

Indicadores Globales Intraday

Miércoles, 03 de noviembre del 2021 – al cierre

- Las bolsas en EEUU subieron en promedio 0,67%.
- El rendimiento del USTN 10 años aumentó 5,4 pb a 1,6050%.
- En LA5, las tasas soberanas en dólares bajaron 0,59 pb en promedio.
- El dólar DXY se depreció 0,24%.
- El oro bajó 1,00%.
- El cobre cayó a US\$ 4,3210/lb.
- Según el BCRP, el sol se depreció a 4,0140 por dólar (anterior 4,0090).
- Perú: la curva soberana en soles disminuyó 1,12 pb en promedio.

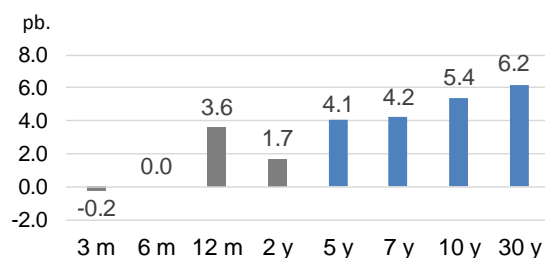
Tasas de interés

EE.UU.: Tasas del Tesoro

US Treasury (tasas)	Yield	d/d (Var. pb.)
30-Year Bond	2.0220	6.2
10-Year Note	1.6050	5.4
7-Year Note	1.4620	4.2
5-Year Note	1.1900	4.1
2-Year Note	0.4690	1.7
1-Year Bill	0.1600	3.6
6-Month Bill	0.0680	0.0
3-Month Bill	0.0460	-0.2

Variación en pb: miércoles 03-Nov vs. martes 02-Nov

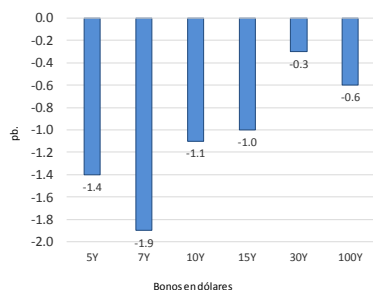
Var prom pb.: 3.12



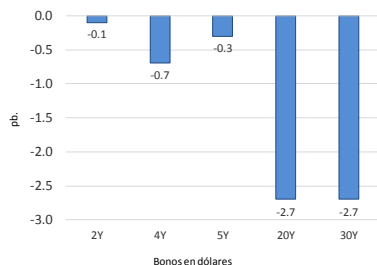
Elaboración: Relaciones con inversionistas – DGTP-MEF

LA5: Cambio en las curvas soberanas en dólares (pb.)

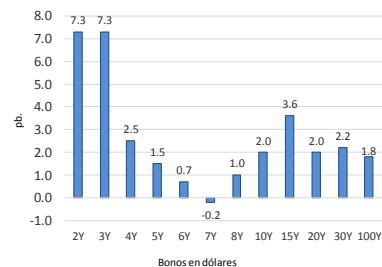
Perú: Bonos globales del Tesoro en dólares (var pb.)



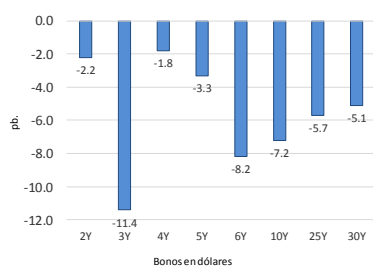
Chile: Bonos globales del Tesoro en dólares (var pb.)



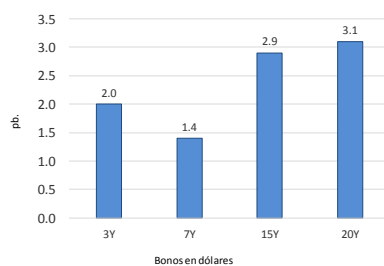
México: Bonos globales del Tesoro: dólares (var pb.)



Brasil: Bonos globales del Tesoro en dólares (var pb.)



Colombia: Bonos globales del Tesoro en dólares (var pb.)



Corte histórico: 3/11/2021 vs. 2/11/2021

Elaboración: Relaciones con inversionistas – DGTP-MEF

miércoles, 3 de Noviembre de 2021

10:02:16 p. m.

Perú: Tasas del Tesoro Público; en moneda extranjera y moneda nacional

Bonos globales del Tesoro Público (moneda extranjera): rendimientos y cambio diario

Bonos globales del Tesoro Público: dólares y euros

Años a Venc. Mid yield Var. pb.

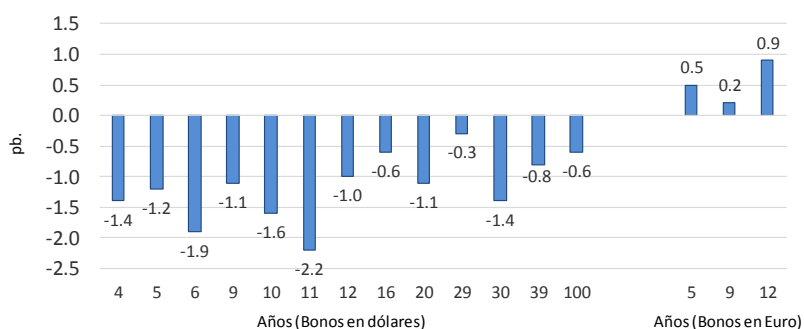
Dólares			
4	21-Jul-25	1.7180%	-1.4
5	23-Ene-26	1.9230%	-1.2
6	25-Ago-27	2.3050%	-1.9
9	20-Jun-30	2.6770%	-1.1
10	23-Ene-31	2.8350%	-1.6
11	12-Ene-32	2.8040%	-2.2
12	21-Nov-33	3.2050%	-1.0
16	14-Mar-37	3.5140%	-0.6
20	11-Mar-41	3.4320%	-1.1
29	18-Nov-50	3.5720%	-0.3
30	10-Mar-51	3.5430%	-1.4
39	12-Ene-60	3.4440%	-0.8
100	28-Jul-2121	3.8430%	-0.6

Euros			
5	30-Ene-26	0.2750%	0.5
9	1-Mar-30	1.3880%	0.2
12	11-Mar-33	1.5810%	0.9

Variación en la curva de bonos globales:

Dólares (Var. Prom.): -1.17 pb.

Euros (Var. Prom.): 0.53 pb.



Dólares: miércoles 03-Nov vs. martes 02-Nov
Euros: miércoles 03-Nov vs. martes 02-Nov

Elaboración: Relaciones con inversionistas – DGTP-MEF

miércoles, 3 de Noviembre de 2021

Bonos soberanos del Tesoro Público (soles): rendimientos y cambio diario

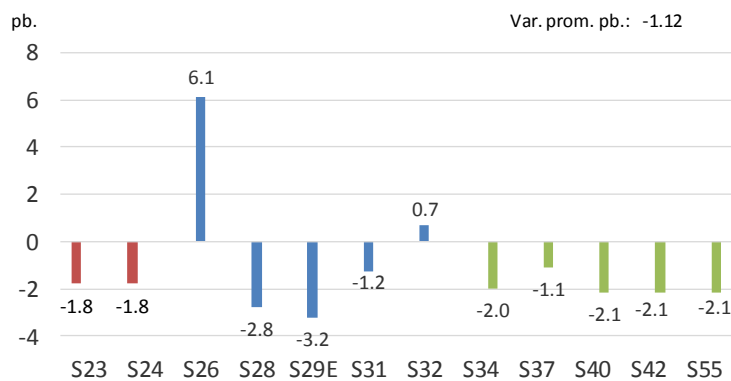
Bonos soberanos del Tesoro Público (soles)

miércoles 03-Nov vs. martes 02-Nov

2:30 PM

Bonos Rendimiento Var. pb. Variación en la curva soberana del Tesoro Público

12/09/2023	3.8788	-1.8
12/08/2024	4.5524	-1.8
12/08/2026	5.0055	6.1
12/08/2028	5.3350	-2.8
12/02/2029	5.4207	-3.2
12/08/2031	5.8949	-1.2
12/08/2032	6.0552	0.7
12/08/2034	6.4646	-2.0
12/08/2037	6.8414	-1.1
12/08/2040	6.8643	-2.1
12/02/2042	6.8686	-2.1
12/02/2055	6.8905	-2.1

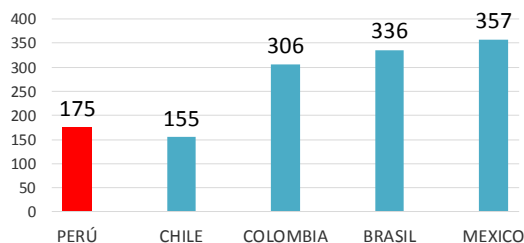


Fuente: Datatec, DGTP

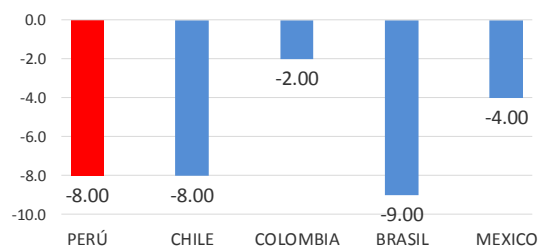
Elaboración: DGTP

LA5: EMBIG

EMBIG en LA5



Variación diaria de EMBIG en LA5

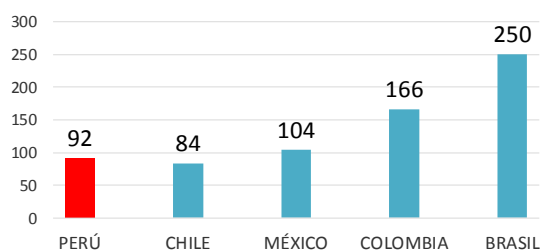


Elaboración: Relaciones con inversionistas – DGTP-MEF

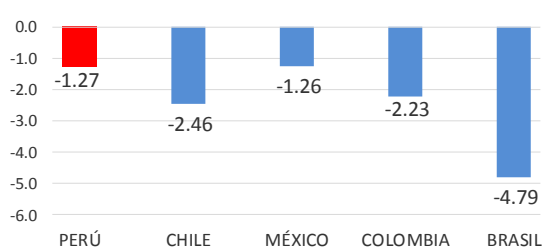
miércoles, 3 de Noviembre de 2021

LA5: CDS a 5 años

CDS en LA5



Variación diaria de CDS 5 años en LA5 (pb.)



Elaboración: Relaciones con inversionistas – DGTP-MEF

miércoles, 3 de Noviembre de 2021

Editores: Danny Villanueva (dvillanueva@mef.gob.pe); Manuel Palmi (mpalmi@mef.gob.pe)

Equipo de Relaciones con Inversionistas; Dirección de Gestión de Inversiones Financieras y Mercado de Capitales; Dirección General del Tesoro Público.

Descargo de responsabilidad: Esta versión se produce solo con fines informativos. Todo lo expresado en este reporte es solo una opinión de los autores luego de la compilación de datos, noticias y su análisis, y no representa opinión oficial alguna o algún tipo de propuesta de inversión.