

Indicadores Globales Intraday

Jueves, 04 de noviembre del 2021 – al cierre

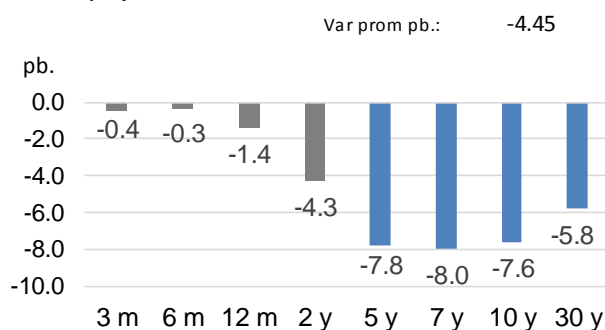
- Las bolsas en EEUU subieron en promedio 0,53%.
- El rendimiento del USTN 10 años disminuyó 7,6 pb a 1,5290%.
- En LA5, las tasas soberanas en dólares bajaron 4,69 pb en promedio.
- El dólar DXY se apreció 0,51%.
- El oro subió 1,25%.
- El cobre cayó a US\$ 4,3205/lb.
- Según el BCRP, el sol se mantuvo en 4,0140 por dólar (anterior 4,0140).
- Perú: la curva soberana en soles disminuyó 5,26 pb en promedio.

Tasas de interés

EE.UU.: Tasas del Tesoro

US Treasury (tasas)	d/d	Yield	(Var. pb.)
30-Year Bond		1.9640	-5.8
10-Year Note		1.5290	-7.6
7-Year Note		1.3820	-8.0
5-Year Note		1.1120	-7.8
2-Year Note		0.4260	-4.3
1-Year Bill		0.1460	-1.4
6-Month Bill		0.0650	-0.3
3-Month Bill		0.0420	-0.4

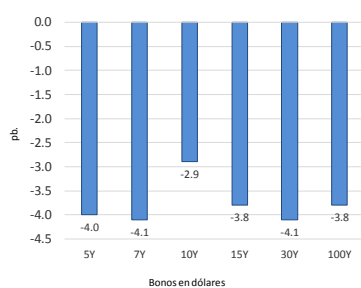
Variación en pb: jueves 04-Nov vs. miércoles 03-Nov



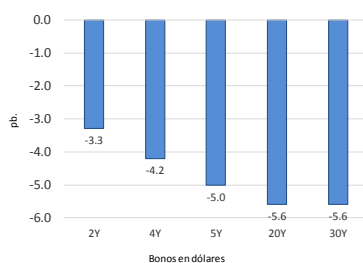
Elaboración: Relaciones con inversionistas – DGTP-MEF

LA5: Cambio en las curvas soberanas en dólares (pb).

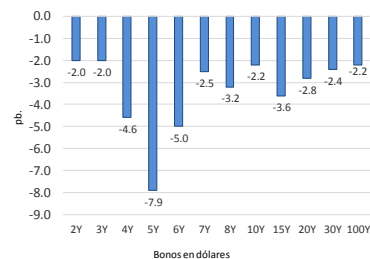
Perú: Bonos globales del Tesoro en dólares (var pb.)



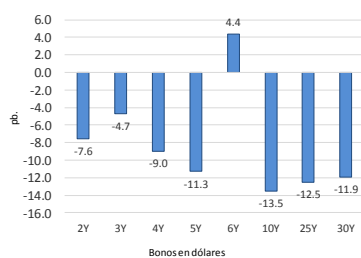
Chile: Bonos globales del Tesoro en dólares (var pb.)



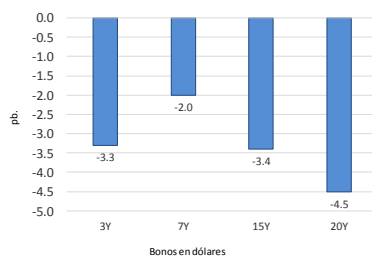
México: Bonos globales del Tesoro: dólares (var pb.)



Brasil: Bonos globales del Tesoro en dólares (var pb.)



Colombia: Bonos globales del Tesoro en dólares (var pb.)



Corte histórico: 4/11/2021 vs. 3/11/2021

Elaboración: Relaciones con inversionistas – DGTP-MEF

Jueves, 4 de Noviembre de 2021

8:33:17 p. m.

Perú: Tasas del Tesoro Público; en moneda extranjera y moneda nacional

Bonos globales del Tesoro Público (moneda extranjera): rendimientos y cambio diario

Bonos globales del Tesoro Público: dólares y euros

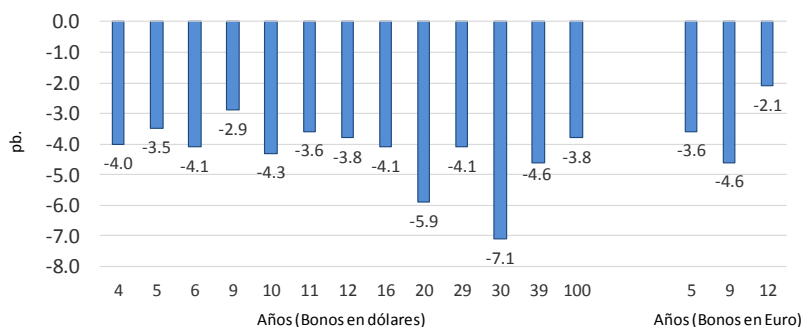
Años a Venc.	Dólares	Mid yield	Var. pb.
4	21-Jul-25	1.6780%	-4.0
5	23-Ene-26	1.8880%	-3.5
6	25-Ago-27	2.2640%	-4.1
9	20-Jun-30	2.6480%	-2.9
10	23-Ene-31	2.7920%	-4.3
11	12-Ene-32	2.7680%	-3.6
12	21-Nov-33	3.1670%	-3.8
16	14-Mar-37	3.4730%	-4.1
20	11-Mar-41	3.3730%	-5.9
29	18-Nov-50	3.5310%	-4.1
30	10-Mar-51	3.4720%	-7.1
39	12-Ene-60	3.3980%	-4.6
100	28-Jul-2121	3.8050%	-3.8

Años a Venc.	Euros	Mid yield	Var. pb.
5	30-Ene-26	0.2390%	-3.6
9	1-Mar-30	1.3420%	-4.6
12	11-Mar-33	1.5600%	-2.1

Variación en la curva de bonos globales:

Dólares (Var. Prom.): -4.29 pb.

Euros (Var. Prom.): -3.43 pb.



Dólares: jueves 04-Nov vs. miércoles 03-Nov
Euros: jueves 04-Nov vs. miércoles 03-Nov

Elaboración: Relaciones con inversionistas – DGTP-MEF

jueves, 4 de Noviembre de 2021

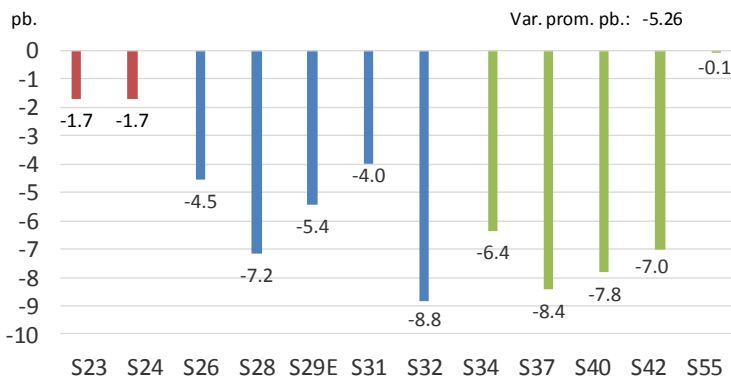
Bonos soberanos del Tesoro Público (soles): rendimientos y cambio diario

Bonos soberanos del Tesoro Público (soles)

jueves 04-Nov vs. miércoles 03-Nov

2:30 PM

Bonos	Rendimiento	Var. pb.	Variación en la curva soberana del Tesoro Público
12/09/2023	3.8617	-1.7	
12/08/2024	4.5353	-1.7	
12/08/2026	4.9600	-4.5	
12/08/2028	5.2635	-7.2	
12/02/2029	5.3663	-5.4	
12/08/2031	5.8549	-4.0	
12/08/2032	5.9667	-8.8	
12/08/2034	6.4011	-6.4	
12/08/2037	6.7574	-8.4	
12/08/2040	6.7860	-7.8	
12/02/2042	6.7983	-7.0	
12/02/2055	6.8900	-0.1	

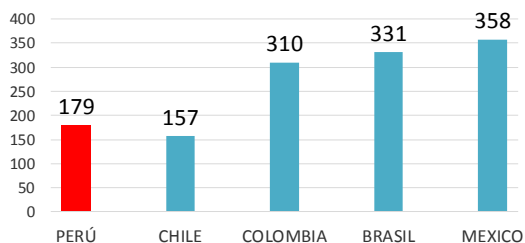


Fuente: Datatec, DGTP

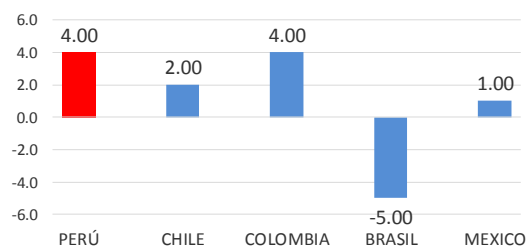
Elaboración: DGTP

LA5: EMBIG

EMBIG en LA5



Variación diaria de EMBIG en LA5

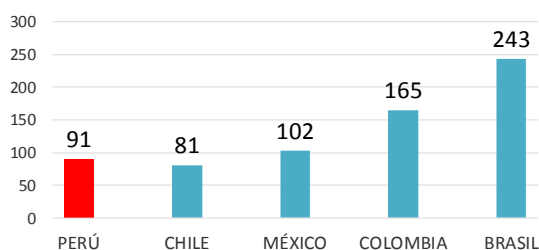


Elaboración: Relaciones con inversionistas – DGTP-MEF

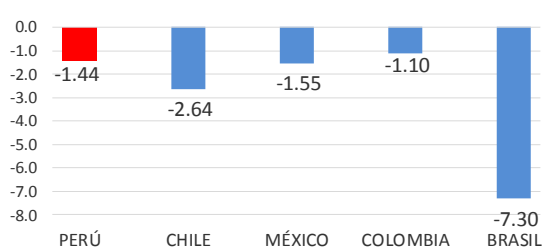
jueves, 4 de Noviembre de 2021

LA5: CDS a 5 años

CDS en LA5



Variación diaria de CDS 5 años en LA5 (pb.)



Elaboración: Relaciones con inversionistas – DGTP-MEF

jueves, 4 de Noviembre de 2021

Editores: Danny Villanueva (dvillanueva@mef.gob.pe); Manuel Palmi (mpalmi@mef.gob.pe)

Equipo de Relaciones con Inversionistas; Dirección de Gestión de Inversiones Financieras y Mercado de Capitales; Dirección General del Tesoro Público.

Descargo de responsabilidad: Esta versión se produce solo con fines informativos. Todo lo expresado en este reporte es solo una opinión de los autores luego de la compilación de datos, noticias y su análisis, y no representa opinión oficial alguna o algún tipo de propuesta de inversión.