

Indicadores Globales Intraday

Viernes, 05 de noviembre del 2021 – al cierre

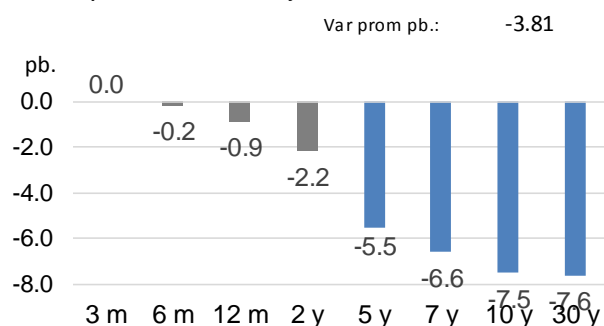
- Las bolsas en EEUU subieron en promedio 0,34%.
- El rendimiento del USTN 10 años disminuyó 7,5 pb a 1,4540%.
- En LA5, las tasas soberanas en dólares bajaron 3,52 pb en promedio.
- El dólar DXY se depreció 0,03%.
- El oro subió 1,47%.
- El cobre creció a US\$ 4,3430/lb.
- Según el BCRP, el sol se apreció en 4,0120 por dólar (anterior 4,0140).
- Perú: la curva soberana en soles disminuyó 6,86 pb en promedio.

Tasas de interés

EE.UU.: Tasas del Tesoro

US Treasury (tasas)	d/d	Yield	(Var. pb.)
30-Year Bond		1.8880	-7.6
10-Year Note		1.4540	-7.5
7-Year Note		1.3160	-6.6
5-Year Note		1.0570	-5.5
2-Year Note		0.4040	-2.2
1-Year Bill		0.1370	-0.9
6-Month Bill		0.0630	-0.2
3-Month Bill		0.0420	0.0

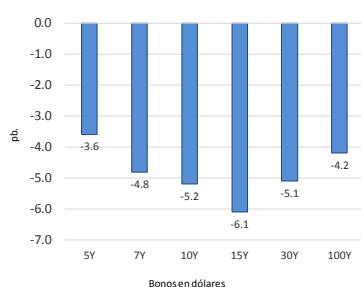
Variación en pb: viernes 05-Nov vs. jueves 04-Nov



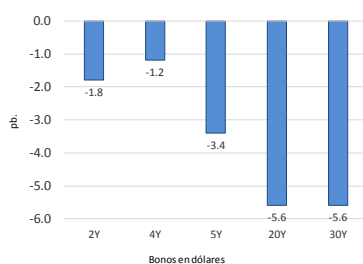
Elaboración: Relaciones con inversionistas – DGTP-MEF

LA5: Cambio en las curvas soberanas en dólares (pb.)

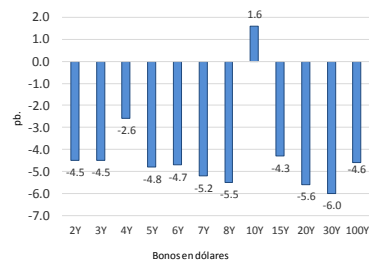
Perú: Bonos globales del Tesoro en dólares (var pb.)



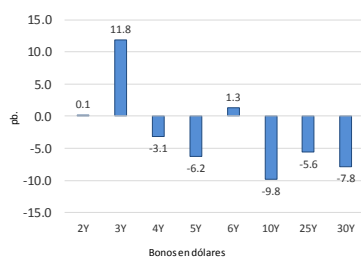
Chile: Bonos globales del Tesoro en dólares (var pb.)



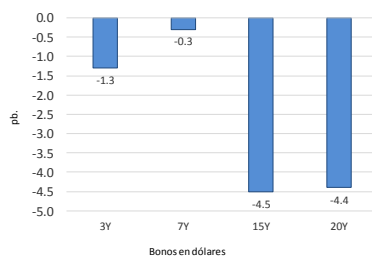
México: Bonos globales del Tesoro: dólares (var pb.)



Brasil: Bonos globales del Tesoro en dólares (var pb.)



Colombia: Bonos globales del Tesoro en dólares (var pb.)



Corte histórico: 5/11/2021 vs. 4/11/2021

Elaboración: Relaciones con inversionistas – DGTP-MEF

viernes, 5 de Noviembre de 2021 9:04:26 p. m.

Perú: Tasas del Tesoro Público; en moneda extranjera y moneda nacional

Bonos globales del Tesoro Público (moneda extranjera): rendimientos y cambio diario

Bonos globales del Tesoro Público: dólares y euros

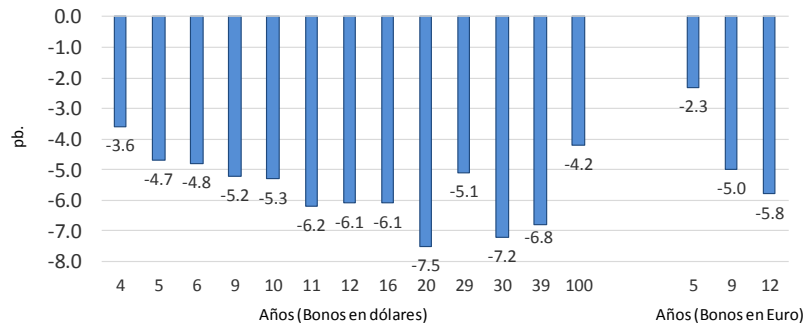
Años a Venc.	Dólares	Mid yield	Var. pb.
4	21-Jul-25	1.6420%	-3.6
5	23-Ene-26	1.8410%	-4.7
6	25-Ago-27	2.2160%	-4.8
9	20-Jun-30	2.5960%	-5.2
10	23-Ene-31	2.7390%	-5.3
11	12-Ene-32	2.7060%	-6.2
12	21-Nov-33	3.1060%	-6.1
16	14-Mar-37	3.4120%	-6.1
20	11-Mar-41	3.2980%	-7.5
29	18-Nov-50	3.4800%	-5.1
30	10-Mar-51	3.4000%	-7.2
39	12-Ene-60	3.3300%	-6.8
100	28-Jul-2121	3.7630%	-4.2

Años a Venc.	Euros	Mid yield	Var. pb.
5	30-Ene-26	0.2160%	-2.3
9	1-Mar-30	1.2920%	-5.0
12	11-Mar-33	1.5020%	-5.8

Variación en la curva de bonos globales:

Dólares (Var. Prom.): -5.6 pb.

Euros (Var. Prom.): -4.37 pb.



Dólares: viernes 05-Nov vs. jueves 04-Nov
Euros: viernes 05-Nov vs. jueves 04-Nov

Elaboración: Relaciones con inversionistas – DGTP-MEF

viernes, 5 de Noviembre de 2021

Bonos soberanos del Tesoro Público (soles): rendimientos y cambio diario

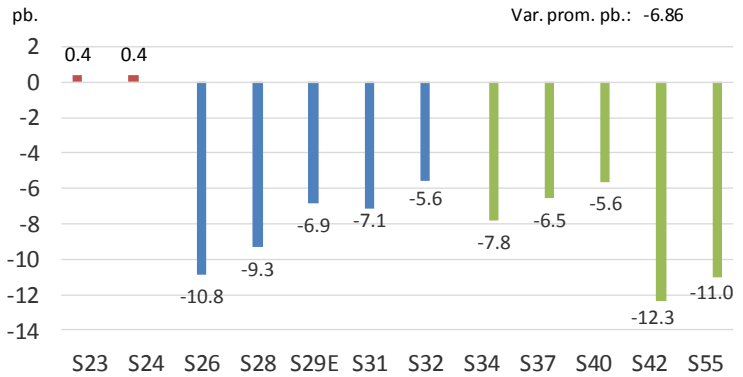
Bonos soberanos del Tesoro Público (soles)

viernes 05-Nov vs. jueves 04-Nov

2:30 PM

Bonos Rendimiento Var. pb. Variación en la curva soberana del Tesoro Público

Bonos	Rendimiento	Var. pb.
12/09/2023	3.8657	0.4
12/08/2024	4.5393	0.4
12/08/2026	4.8516	-10.8
12/08/2028	5.1702	-9.3
12/02/2029	5.2978	-6.9
12/08/2031	5.7834	-7.1
12/08/2032	5.9112	-5.6
12/08/2034	6.3228	-7.8
12/08/2037	6.6919	-6.5
12/08/2040	6.7297	-5.6
12/02/2042	6.6750	-12.3
12/02/2055	6.7800	-11.0

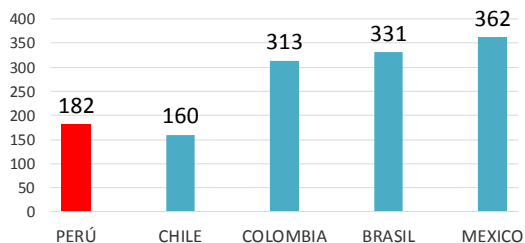


Fuente: Datatec, DGTP

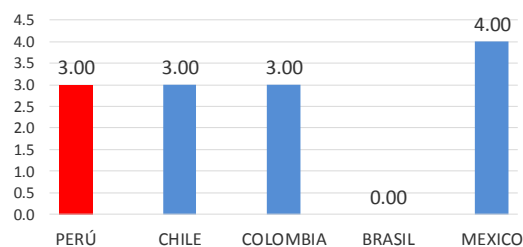
Elaboración: DGTP

LA5: EMBIG

EMBIG en LA5



Variación diaria de EMBIG en LA5

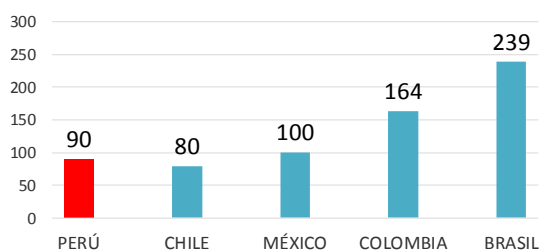


Elaboración: Relaciones con inversionistas – DGTP-MEF

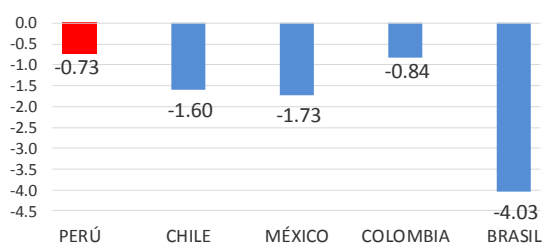
viernes, 5 de Noviembre de 2021

LA5: CDS a 5 años

CDS en LA5



Variación diaria de CDS 5 años en LA5 (pb.)



Elaboración: Relaciones con inversionistas – DGTP-MEF

viernes, 5 de Noviembre de 2021

Editores: Danny Villanueva (dvillanueva@mef.gob.pe); Manuel Palmi (mpalmi@mef.gob.pe)

Equipo de Relaciones con Inversionistas; Dirección de Gestión de Inversiones Financieras y Mercado de Capitales; Dirección General del Tesoro Público.

Descargo de responsabilidad: Esta versión se produce solo con fines informativos. Todo lo expresado en este reporte es solo una opinión de los autores luego de la compilación de datos, noticias y su análisis, y no representa opinión oficial alguna o algún tipo de propuesta de inversión.