

CARACTERÍSTICAS DE LOS TRABAJADORES EN LA RAMA EXTRACTIVA EN LA REGIÓN ICA

En el cuadro N° 1 se muestra que del total de trabajadores de la actividad extractiva para el 2020, el 59,7% son personas entre 30 a 59 años, disminuyendo en 0,5 puntos porcentuales en relación al 2016.

CUADRO N° 1

REGIÓN ICA: TRABAJADORES DE LA RAMA EXTRACTIVA, SEGÚN GRUPO DE EDAD, 2016 y 2020

(Porcentaje)

Grupos de edad	2016	2020
Total	100,0	100,0
14 años F/	0,2	0,5
De 15 a 29 años	26,1	28,4
De 30 a 59 años	60,2	59,7
De 60 a más F/	13,5	11,5

Nota: La rama extractiva incluye agricultura, ganadería, silvicultura, pesca y minería. F/ Cifras referenciales para ambos años en el grupo de edad 14 años, y en el grupo de edad 60 a más en el 2020.

Fuente: INEI-Encuesta Nacional de Hogares sobre Condición de Vida y Pobreza, 2016 y 2020.

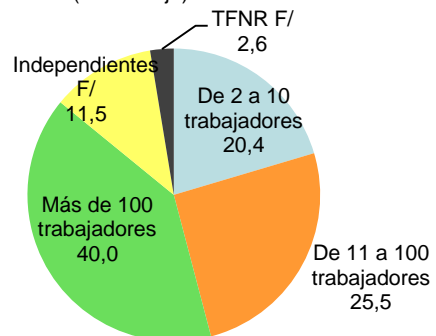
Elaboración: DRTPE - Observatorio Socio Económico Laboral (OSEL) de Ica.

Según los resultados evidencian que el 40,0% de los trabajadores laboran en empresas de más de 100 trabajadores, seguido de las empresas de 2 a 10 trabajadores con el 20,4%.

GRÁFICO N° 6

REGIÓN ICA: TRABAJADORES DE LA RAMA EXTRACTIVA, SEGÚN ESTRUCTURA DE MERCADO, 2020

(Porcentaje)



Nota: La rama extractiva incluye agricultura, ganadería, silvicultura, pesca y minería. F/ Cifra referencial.

Trabajador Familiar No Remunerado.

Fuente: INEI-Encuesta Nacional de Hogares sobre Condición de Vida y Pobreza, 2020.

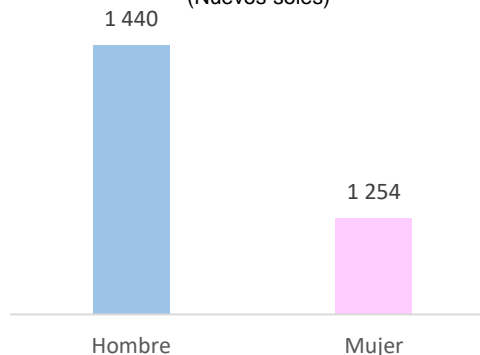
Elaboración: DRTPE - Observatorio Socio Económico Laboral (OSEL) de Ica.

Para el 2020, los hombres percibieron un ingreso laboral de S/ 1 440, cifra mayor en S/ 186 en relación a las mujeres (S/ 1 254).

GRÁFICO N° 7

REGIÓN ICA: INGRESO LABORAL PROMEDIO MENSUAL DE LOS TRABAJADORES EN LA ACTIVIDAD EXTRACTIVA POR SEXO, 2020

(Nuevos soles)



Nota: Para el cálculo de los ingresos se excluye a los trabajadores familiares no remunerados. Se consideran los ingresos totales por trabajo de la ocupación principal y secundaria del trabajador. La rama extractiva incluye agricultura, ganadería, silvicultura, pesca y minería.

Fuente: INEI-Encuesta Nacional de Hogares sobre Condición de Vida y Pobreza, 2020.

Elaboración: DRTPE - Observatorio Socio Económico Laboral (OSEL) de Ica.



Tríptico Socio Económico Laboral

Año XVI - N° 3

Agosto 2021

Publicación elaborada por el Observatorio Socio Económico Laboral (OSEL) de Ica

CARACTERÍSTICAS DE LOS TRABAJADORES EN LA RAMA EXTRACTIVA EN LA REGIÓN ICA, 2020

A pesar de los impactos de la COVID-19, la rama extractiva se ha traducido en una moderada generación de empleo, por tal motivo, se tiene como objetivo analizar las características de los ocupados en la rama extractiva en relación a sexo, nivel educativo alcanzado, edad, estructura de mercado y nivel de ingreso laboral promedio.

La Dirección Regional de Trabajo y Promoción del Empleo (DRTPE) Ica, a través del Observatorio Socio Económico Laboral (OSEL), pone a disposición de los actores sociales y económicos, información relevante y oportuna que les permita formular políticas adecuadas en bien del desarrollo de la región.

Dicho tríptico se elaboró con la Encuesta Nacional de Hogares sobre Condiciones de Vida y Pobreza (ENAH) aplicada por el Instituto Nacional de Estadística e Informática (INEI) 2016-2020.

Dirección: Av. Grau N° 148 - 2do. Piso

Teléfono: (056) 234-709 Anexo 608

Correo: osel.ica.1@gmail.com

Página web: www.drtpeica.gob.pe/osel.php

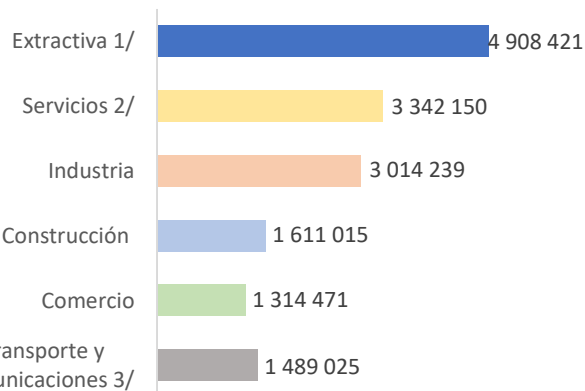


CARACTERÍSTICAS DE LOS TRABAJADORES EN LA RAMA EXTRACTIVA EN LA REGIÓN ICA

La rama extractiva abarca la extracción de los variados recursos de la naturaleza, que pueden ser aprovechados por el hombre ya sea en consumo directo o previa reelaboración^{1/}. Tanto en el Perú como en la región realizan diversas actividades extractivas, debido a la demanda exterior.

En el Gráfico N° 01, para el 2020, la rama extractiva generó el mayor aporte al VAB de la región con 4 mil 908 millones 421 mil soles, seguido en importancia por las ramas servicios e industria manufacturera con un aporte de 3 mil 342 millones 150 mil soles y 3 mil 014 millones 239 mil nuevos soles, respectivamente.

GRÁFICO N° 1
REGIÓN ICA: VALOR AGREGADO BRUTO (VAB), SEGÚN RAMA DE ACTIVIDAD ECONÓMICA, 2020
(Miles de nuevos soles a precios constantes 2007)



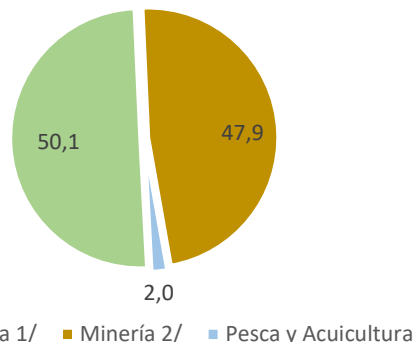
1/ Comprende las ramas agricultura, ganadería, caza y silvicultura; pesca y acuicultura; extracción de petróleo, gas y minerales.
2/ Comprende las ramas electricidad, gas y agua; alojamiento y restaurantes; administración pública y defensa; y otros servicios.
3/ Comprende las ramas transporte, almacenamiento, correo y mensajería; y telecomunicaciones y otros servicios de información.

Fuente: INEI – Producto Bruto Interno por Departamentos 2007-2020. Con información disponible al 15 de marzo del 2021.

Elaboración: DRTPE - Observatorio Socio Económico Laboral (OSEL) de Ica.

De acuerdo al Gráfico N° 02, durante el año 2020, la subrama agricultura y minería generaron el mayor aporte al VAB de la rama extractiva (98,0%).

GRÁFICO N° 2
REGIÓN ICA: VALOR AGREGADO BRUTO (VAB) DE LA RAMA DE ACTIVIDAD EXTRACTIVA, SEGÚN SUBRAMAS 2020
(Porcentaje)



■ Agricultura 1/ ■ Minería 2/ ■ Pesca y Acuicultura

Nota: El Valor Agregado Bruto se encuentra a precios constantes de 2007.

1/ Incluye extracción de petróleo, gas y minerales.

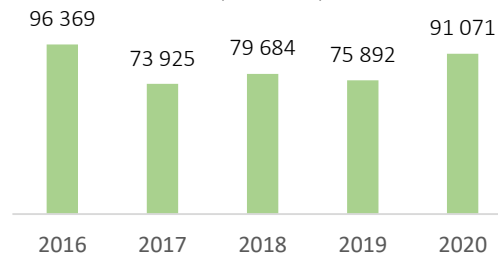
2/ Incluye ganadería, caza y silvicultura.

Fuente: INEI – Producto Bruto Interno por Departamentos 2007-2020. Con información disponible al 15 de marzo del 2021.

Elaboración: DRTPE - Observatorio Socio Económico Laboral (OSEL) de Ica.

La evolución de los trabajadores en la rama extractiva en la región evidenció la cifra más alta en el 2016 (96 mil 369 personas); mientras que el año 2020 (73 mil 925 personas) se registró una caída.

GRÁFICO N° 3
REGIÓN ICA: EVOLUCIÓN DE LOS TRABAJADORES DE LA RAMA EXTRACTIVA, 2016-2020
(Absolutos)



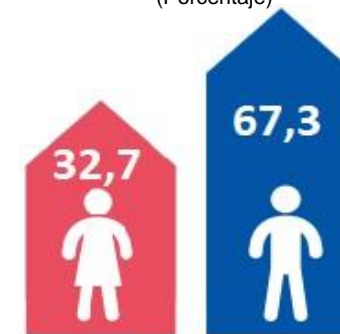
Nota: La rama extractiva incluye agricultura, ganadería, silvicultura, pesca y minería.

Fuente: INEI-Encuesta Nacional de Hogares sobre Condición de Vida y Pobreza, 2016-2020.

Elaboración: DRTPE - Observatorio Socio Económico Laboral (OSEL) de Ica.

Según sexo, fueron los hombres que tuvieron mayor representatividad en esta rama de actividad (67,3%) frente a las mujeres con sólo el 32,7%.

GRÁFICO N° 4
REGIÓN ICA: TRABAJADORES DE LA RAMA EXTRACTIVA, SEGÚN SEXO, 2020
(Porcentaje)

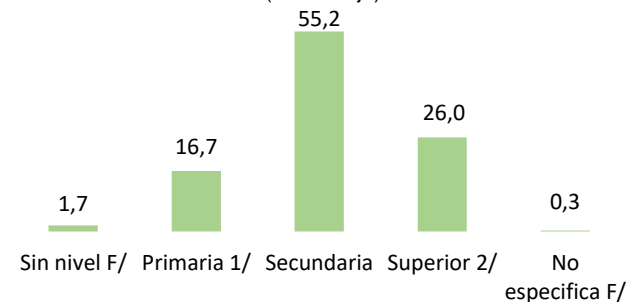


Nota: La rama extractiva incluye agricultura, ganadería, silvicultura, pesca y minería.
Fuente: INEI-Encuesta Nacional de Hogares sobre Condición de Vida y Pobreza, 2020.

Elaboración: DRTPE - Observatorio Socio Económico Laboral (OSEL) de Ica.

Los trabajadores de la actividad extractiva alcanzaron el nivel educativo secundaria 55,2%, seguido por aquellos que obtuvieron el nivel superior (26,0%).

GRÁFICO N° 5
REGIÓN ICA: TRABAJADORES DE LA RAMA EXTRACTIVA, SEGÚN NIVEL EDUCATIVO ALCANZADO, 2020
(Porcentaje)



Nota: La rama extractiva incluye agricultura, ganadería, silvicultura, pesca y minería
1/ Incluye educación básica especial.

2/ Incluye superior universitaria y superior no universitaria.

F/ Cifra referencial

Fuente: INEI-Encuesta Nacional de Hogares sobre Condición de Vida y Pobreza, 2020.

Elaboración: DRTPE - Observatorio Socio Económico Laboral (OSEL) de Ica.