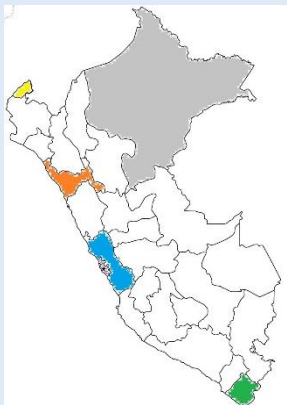


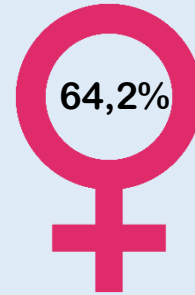



JÓVENES "NINIS" EN TUMBES, 2020

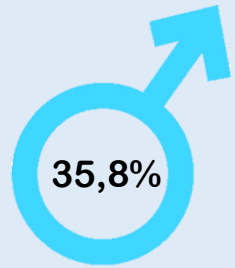
LAS REGIONES CON MAYOR PORCENTAJE



- Lima 39,4%
- La Libertad 6,8%
- Piura 5,4%
- Arequipa 4,3%
- Lambayeque 4%
- PC. Callao 3,7%



Son mujeres

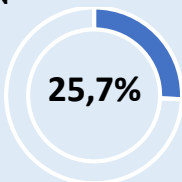


Son hombres

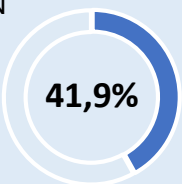
17 mil 920 jóvenes en Tumbes NI estudian NI trabajan

SITUACIÓN DE LOS JÓVENES

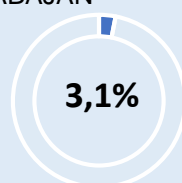
SOLO ESTUDIAN



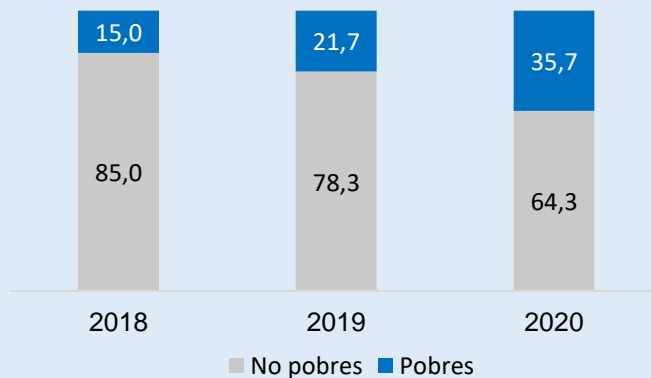
SOLO TRABAJAN



ESTUDIAN Y TRABAJAN



POBLACIÓN JUVENIL NINI POR CONDICIÓN DE POBREZA, 2018-2020



FUENTE: INEI - Encuesta Nacional De Hogares Sobre Condiciones De Vida Y Pobreza, 2018-2020
ELABORACIÓN: DRTPE- Observatorio Socio Económico Laboral (OSEL) TUMBES