

EVALUACION POI AL  
PRIMER SEMESTRE  
JULIO 2021

2021

## PRESENTACIÓN

La evaluación al primer semestre de las metas programadas y presupuesto programadas en el Plan Operativo Institucional Modificado Versión 1 del SENCICO del año fiscal 2021 aprobado con RPE N° 108-2021-02.00, está compuesto por el análisis del cumplimiento de las metas de los diferentes órganos que componen SENCICO.

La información sobre el avance del cumplimiento de las metas físicas se obtiene de los datos proporcionados por los Órganos de ejecución (Gerencias zonales y Centros de Formación) a la Gerencia de Formación Profesional, en cuanto a la ejecución de los cursos y los resultados de la capacitación y formación de alumnos y participantes, asimismo los asistentes a las actividades de extensión educativa y proyección social.

En lo referente a la normalización y las investigaciones desarrolladas por la Gerencia de Investigación y Normalización en el siguiente capítulo se detalla la información registrada a través del SAIS reportando sus avances y logros que está obteniendo para la institución.

Como fuentes de información y análisis utilizados para la elaboración de los presentes cuadros y gráficos se ha considerado los diferentes sistemas con los que cuenta la institución, así como fuentes oficiales del sector público, entre los que se cuentan:

La información sobre metas físicas de las dependencias de la Sede Central es extraída del Sistema SAIS.

Son tiempos de aislamiento social que ha afectado sustancialmente de manera excepcional los resultados de nuestro normal proceso de capacitación y el desarrollo de las actividades educativas, nos enfrentamos a tiempos de cambios al cual tenemos que enfrentar con muchas estrategias e imaginación en donde nuestros servicios educativos apoyado por la tecnología de punta debe estar al servicio de nuestros alumnos con la finalidad de mejorar nuestras metas.

## INDICE

<b>PRESENTACIÓN</b> .....	1
<b>I. ANALISIS DEL CUMPLIMIENTO DE LAS METAS FISICAS</b> .....	3
<b>1.1. ORGANOS DE EJECUCIÓN</b> .....	3
1.1.1. <b>CAPACITACIÓN</b> .....	3
1.1.2. <b>CURSOS</b> .....	7
<b>1.2. ORGANOS DE LINEA</b> .....	11
1.2.1 <b>GERENCIA DE INVESTIGACIÓN Y NORMALIZACIÓN</b> .....	11
1.2.1.1 <b>INVESTIGACIÓN</b> .....	11
1.2.1.2 <b>NORMALIZACIÓN</b> .....	13
1.2.2 <b>LA GERENCIA DE FORMACIÓN PROFESIONAL</b> .....	13
<b>1.3. SEDE CENTRAL</b> .....	15
Diferentes Órganos.....	15
<b>LOGROS PRINCIPALES</b> .....	16
<b>II. EJECUCIÓN PRESUPUESTAL</b> .....	17
<b>2.1. EGRESOS</b> .....	18
<b>2.2. INGRESOS</b> .....	20
<b>III. CONCLUSIONES</b> .....	21
<b>IV. RECOMENDACIONES</b> .....	21
<b>V. ANEXOS</b> .....	23
RESUMEN (EVALUACIÓN DE LA PROGRAMACIÓN DE ACTIVIDADES Y METAS).....	23
COMPORTAMIENTO PRESUPUESTAL AL PRIMER SEMESTRE 2021.....	29

## **I. ANALISIS DEL CUMPLIMIENTO DE LAS METAS FISICAS**

### **1.1. ORGANOS DE EJECUCIÓN**

Gerencias Zonales y la Escuela Superior Técnica

La programación educativa registrada en el Plan Operativo Institucional Modificado Versión 1 del año 2021 es analizada en las metas logradas, es decir en la cantidad de capacitados conseguidos y la cantidad de cursos y actividades realizadas en las diferentes sedes del SENCICO.

#### **1.1.1. CAPACITACIÓN**

El resultado más representativo que resume el esfuerzo de la institución es el número de capacitados y para analizarlo detalladamente se elaboró el siguiente Cuadro N° 01 en donde se puede observar la programación educativa del Plan Operativo Institucional Modificado del SENCICO 2021 al primer semestre, su ejecución y grado de cumplimiento, el cuadro está dividido en tres partes,

En el avance al primer semestre en el recuadro de participantes en los Cursos formativos de los Centros de Formación se programó 34,663 participantes lográndose capacitar a 21,068 participantes, es decir un avance del 61%, donde destacan las sedes de Apurímac, Ica, Pucallpa y Huancayo.

En lo que respecta a los Alumnos del Programa de Formación de Técnicos, de una programación de 15,709 alumnos para el año, han concluido el semestre académico 2020-II 943 alumnos, mientras que para el semestre académico 2021 – I están cursándolo 5,828 alumnos matriculados.

En lo referente a los asistentes a las actividades no formativas se programó 53,290 asistentes y personas evaluadas en Certificación de Competencias Laborales, habiéndose logrado la participación de 50,654 personas lo que equivale a un 95.05% de avance.

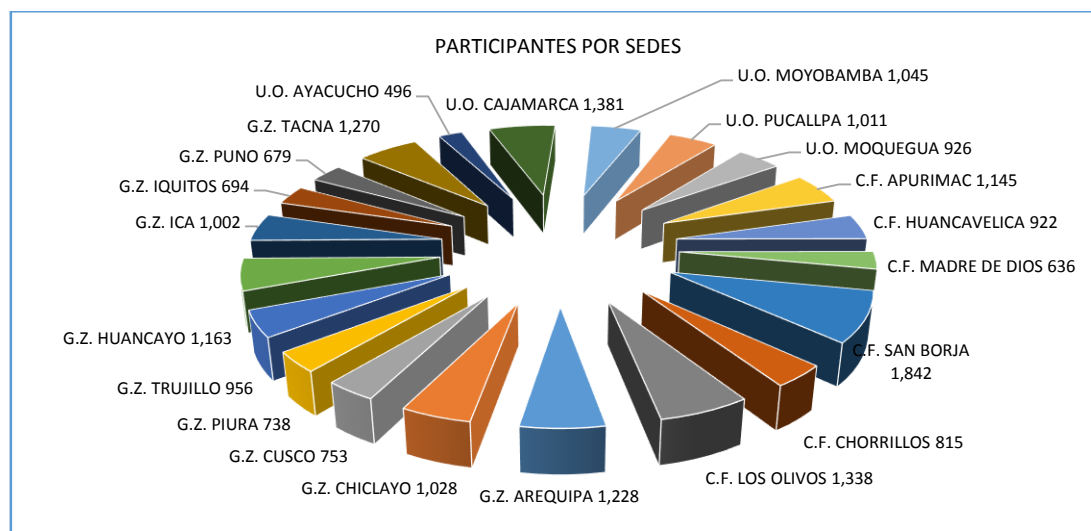
Es decir, la programación anual total de participantes y asistentes fue de 103,662 capacitados y se logró capacitar a 72,665 personas (participantes y asistentes). Lo que equivale a un avance respecto a la programación anual del 70%.

Cuadro N° 01

PROGRAMACION Y AVANCE AL PRIMER SEMESTRE 2021 (En Cursos Formativos)									
EVALUACIÓN DE LA PROGRAMACION EDUCATIVA 2021 AL PRIMER SEMESTRE DE LAS SEDES (CAPACITADOS )									
DEPENDENCIAS	Cursos CF			Carreras EST			TOTAL FORMATIVOS		
	Program Anual	Capacidad	% Avance	Program Anual	Capacidad	% Avance	Program Anual	Capacidad	% Avance
G.Z. AREQUIPA	2,460	1,228	50%	1,354	341	25%	3,814	1,569	41%
G.Z. CHICLAYO	1,712	1,028	60%	988	127	13%	2,700	1,155	43%
G.Z. CUSCO	1,376	753	55%	1,158	0	0%	2,534	753	30%
G.Z. PIURA	776	738	95%	1,394	228	16%	2,170	966	45%
G.Z. TRUJILLO	2,220	956	43%	990	109	11%	3,210	1,065	33%
G.Z. HUANCAYO	1,144	1,163	102%	105	0	0%	1,249	1,163	93%
G.Z. ICA	540	1,002	186%	0	0	0%	540	1,002	186%
G.Z. IQUITOS	822	694	84%	234	0	0%	1,056	694	66%
G.Z. PUNO	1,932	679	35%	315	5	2%	2,247	684	30%
G.Z. TACNA	1,904	1,270	67%	401	50	12%	2,305	1,320	57%
U.O. AYACUCHO	1,256	496	39%	324	0	0%	1,580	496	31%
U.O. CAJAMARCA	3,223	1,381	43%	356	64	18%	3,579	1,445	40%
U.O. MOYOBAMBA	1,440	1,045	73%	0	0	0%	1,440	1,045	73%
U.O. PUCALLPA	640	1,011	158%	249	19	8%	889	1,030	116%
U.O. MOQUEGUA	1,226	926	76%	0	0	0%	1,226	926	76%
C.F. APURIMAC	380	1,145	301%	0	0	0%	380	1,145	301%
C.F. HUANCAVELICA	1,332	922	69%	0	0	0%	1,332	922	69%
C.F. MADRE DE DIOS	840	636	76%	0	0	0%	840	636	76%
C.F. SAN BORJA	5,864	1,842	31%	7,841	0	0%	13,705	1,842	13%
C.F. CHORRILLOS	1,460	815	56%	0	0	0%	1,460	815	56%
C.F. LOS OLIVOS	2,116	1,338	63%	0	0	0%	2,116	1,338	63%
	<b>34,663</b>	<b>21,068</b>	<b>61%</b>	<b>15,709</b>	<b>943</b>	<b>6%</b>	<b>50,372</b>	<b>22,011</b>	<b>44%</b>

En el siguiente gráfico N° 01 se analiza la cantidad de participantes en los cursos de formación de donde destacan las sedes de: San Borja, Cajamarca, Los Olivos, Tacna, Arequipa, y Huancayo.

Gráfico N° 01



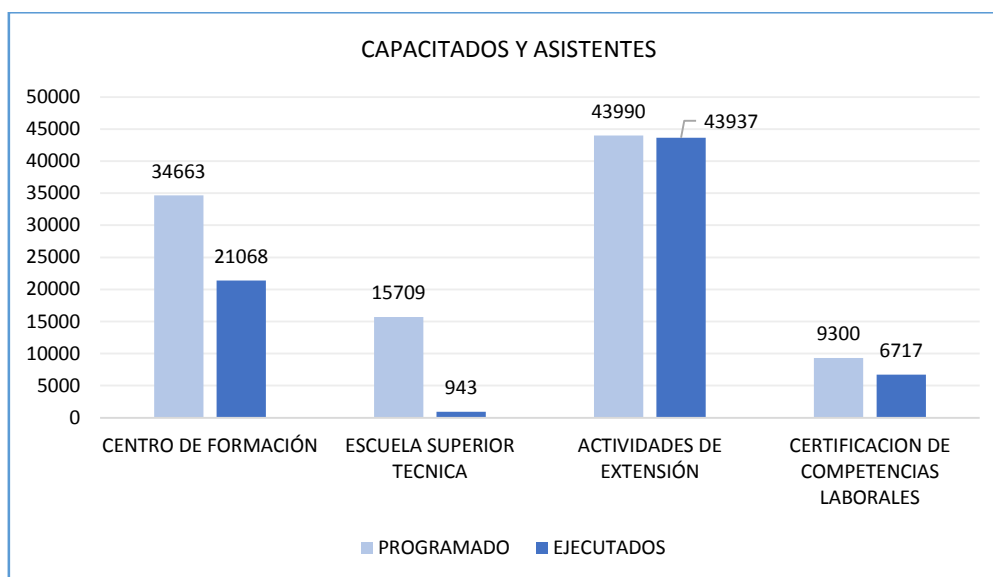
Cuadro N° 02

EVALUACIÓN DE LA PROGRAMACION EDUCATIVA 2021 AL PRIMER SEMESTRE DE LAS SEDES (CAPACITADOS ASISTENTES)																		
DEPENDENCIAS	Cursos CF			Carreras EST			TOTAL FORMATIVOS			C C L (*)			Activ. Extens.			TOTAL GENERAL		
	Program Anual	Capacidad	% Avance	Program Anual	Capacidad	% Avance	Program Anual	Capacidad	% Avance	Program Anual	Certific	% Avance	Program Anual	Asistent	% Avance	Program Anual	Capacidad	% Avance
G.Z. AREQUIPA	2,460	1,228	50%	1,354	341	25%	<b>3,814</b>	<b>1,569</b>	<b>41%</b>	400	227	57%	5,204	5,921	114%	<b>9,418</b>	<b>7,717</b>	<b>82%</b>
G.Z. CHICLAYO	1,712	1,028	60%	988	127	13%	<b>2,700</b>	<b>1,155</b>	<b>43%</b>	300	177	59%	2,496	3,275	131%	<b>5,496</b>	<b>4,607</b>	<b>84%</b>
G.Z. CUSCO	1,376	753	55%	1,158	0	0%	<b>2,534</b>	<b>753</b>	<b>30%</b>	300	271	90%	2,236	2,972	133%	<b>5,070</b>	<b>3,996</b>	<b>79%</b>
G.Z. PIURA	776	738	95%	1,394	228	16%	<b>2,170</b>	<b>966</b>	<b>45%</b>	450	345	77%	1,575	2,069	131%	<b>4,195</b>	<b>3,380</b>	<b>81%</b>
G.Z. TRUJILLO	2,220	956	43%	990	109	11%	<b>3,210</b>	<b>1,065</b>	<b>33%</b>	400	340	85%	5,219	5,219	100%	<b>8,829</b>	<b>6,624</b>	<b>75%</b>
G.Z. HUANCAYO	1,144	1,163	102%	105	0	0%	<b>1,249</b>	<b>1,163</b>	<b>93%</b>	300	200	67%	1,000	436	44%	<b>2,549</b>	<b>1,799</b>	<b>71%</b>
G.Z. ICA	540	1,002	186%	0	0	0%	<b>540</b>	<b>1,002</b>	<b>186%</b>	350	264	75%	862	1,231	143%	<b>1,752</b>	<b>2,497</b>	<b>143%</b>
G.Z. IQUITOS	822	694	84%	234	0	0%	<b>1,056</b>	<b>694</b>	<b>66%</b>	200	127	64%	749	1,274	170%	<b>2,005</b>	<b>2,095</b>	<b>104%</b>
G.Z. PUNO	1,932	679	35%	315	5	2%	<b>2,247</b>	<b>684</b>	<b>30%</b>	300	185	62%	2,160	0	0%	<b>4,707</b>	<b>869</b>	<b>18%</b>
G.Z. TACNA	1,904	1,270	67%	401	50	12%	<b>2,305</b>	<b>1,320</b>	<b>57%</b>	550	434	79%	2,531	3,043	120%	<b>5,386</b>	<b>4,797</b>	<b>89%</b>
U.O. AYACUCHO	1,256	496	39%	324	0	0%	<b>1,580</b>	<b>496</b>	<b>31%</b>	300	281	94%	1,500	740	49%	<b>3,380</b>	<b>1,517</b>	<b>45%</b>
U.O. CAJAMARCA	3,223	1,381	43%	356	64	18%	<b>3,579</b>	<b>1,445</b>	<b>40%</b>	700	300	43%	1,500	0	0%	<b>5,779</b>	<b>1,745</b>	<b>30%</b>
U.O. MOYOBAMBA	1,440	1,045	73%	0	0	0%	<b>1,440</b>	<b>1,045</b>	<b>73%</b>	300	116	39%	452	646	143%	<b>2,192</b>	<b>1,807</b>	<b>82%</b>
U.O. PUCALLPA	640	1,011	158%	249	19	8%	<b>889</b>	<b>1,030</b>	<b>116%</b>	250	93	37%	3,950	5,106	129%	<b>5,089</b>	<b>6,229</b>	<b>122%</b>
U.O. MOQUEGUA	1,226	926	76%	0	0	0%	<b>1,226</b>	<b>926</b>	<b>76%</b>	250	250	100%	1,069	1,445	135%	<b>2,545</b>	<b>2,621</b>	<b>103%</b>
C.F. APURIMAC	380	1,145	301%	0	0	0%	<b>380</b>	<b>1,145</b>	<b>301%</b>	600	213	36%	1,500	1,000	67%	<b>2,480</b>	<b>2,358</b>	<b>95%</b>
C.F. HUANCAMELICA	1,332	922	69%	0	0	0%	<b>1,332</b>	<b>922</b>	<b>69%</b>	300	200	67%	900	338	38%	<b>2,532</b>	<b>1,460</b>	<b>58%</b>
C.F. MADRE DE DIOS	840	636	76%	0	0	0%	<b>840</b>	<b>636</b>	<b>76%</b>	300	142	47%	600	0	0%	<b>1,740</b>	<b>778</b>	<b>45%</b>
C.F. SAN BORJA	5,864	1,842	31%	7,841	0	0%	<b>13,705</b>	<b>1,842</b>	<b>13%</b>	2,750	2,552	93%	6,822	6,822	100%	<b>23,277</b>	<b>11,216</b>	<b>48%</b>
C.F. CHORRILLOS	1,460	815	56%	0	0	0%	<b>1,460</b>	<b>815</b>	<b>56%</b>	0	0	0%	666	940	141%	<b>2,126</b>	<b>1,755</b>	<b>83%</b>
C.F. LOS OLIVOS	2,116	1,338	63%	0	0	0%	<b>2,116</b>	<b>1,338</b>	<b>63%</b>	0	0	0%	999	1,460	146%	<b>3,115</b>	<b>2,798</b>	<b>90%</b>
	<b>34,663</b>	<b>21,068</b>	<b>61%</b>	<b>15,709</b>	<b>943</b>	<b>6%</b>	<b>50,372</b>	<b>22,011</b>	<b>44%</b>	<b>9,300</b>	<b>6,717</b>	<b>72%</b>	<b>43,990</b>	<b>43,937</b>	<b>100%</b>	<b>103,662</b>	<b>72,665</b>	<b>70%</b>

Fuente: GFP

A continuación un breve detalle de los capacitados por Centro de Formación; Escuela Superior Técnica, Actividades de Extensión y Certificación por Competencia Laborales

Gráfico N° 02



Cuadro N° 03

NIVEL	CAPACITADOS		
	PROGRAMADOS	CAPACITADOS	% AVANCE
<b>NIVEL OPERATIVO</b>	<b>29,291</b>	<b>20,704</b>	<b>71%</b>
PROGRAMA DE CALIFICACION OCUPACIONAL	10,460	5,664	54.15%
PROGRAMA DE PERFECCIONAMIENTO Y ESPECIALIZACION	9,531	8,404	88.18%
PROGRAMA DE CERTIFICACION DE COMPETENCIAS LABORALES	9,300	6,636	71.35%
<b>NIVEL TECNICO</b>	<b>27,240</b>	<b>7,059</b>	<b>25.91%</b>
PROGRAMA DE FORMACION DE PROFESIONALES TECNICOS	15,709	943	6.00%
PROGRAMA DE CALIFICACION OCUPACIONAL	1,516	229	15.11%
PROGRAMA DE PERFECCIONAMIENTO Y ESPECIALIZACION	10,015	5,806	57.97%
PROGRAMA DE CERTIFICACION DE COMPETENCIAS LABORALES	-	81	
<b>NIVEL PROFESIONAL</b>	<b>2,661</b>	<b>965</b>	<b>36.26%</b>
PROGRAMA DE PERFECCIONAMIENTO Y ESPECIALIZACION	2,661	965	36.26%
<b>NIVEL TODOS</b>	<b>44,470</b>	<b>43,937</b>	<b>98.80%</b>
PROGRAMA DE EXTENSION EDUCATIVA	44,470	43,937	98.80%
ACTIVIDADES DE EXTENSION	43,990	43,636	99.20%
CURSOS DE EXTENSION	480	301	62.71%
<b>CENTRO DE FORMACION</b>	<b>34,663</b>	<b>21,068</b>	<b>60.78%</b>
<b>ESCUELA SUPERIOR TECNICA</b>	<b>15,709</b>	<b>943</b>	<b>6.00%</b>
<b>ACTIVIDADES DE EXTENSION</b>	<b>43,990</b>	<b>43,937</b>	<b>99.88%</b>
<b>CERTIFICACION DE COMPET. LAB.</b>	<b>9,300</b>	<b>6,717</b>	<b>72.23%</b>
<b>TOTAL SEDE</b>	<b>103,662</b>	<b>72,665</b>	<b>70.10%</b>

### 1.1.2. CURSOS

Con respecto al desarrollo de los proyectos educativos programados y ejecutados durante el año, considerando únicamente los cursos formativos, se ha programado 2,465 cursos de los cuales se ha ejecutado 1,381 cursos, que representan el 56% de avance de la meta anual de acuerdo al Cuadro N° 4.

Cuadro N° 04

AVANCE DE LA PROGRAMACION EDUCATIVA DEL AÑO 2021 DE LAS SEDES CURSOS Y ACTIVIDADES										
N°	SEDES DEL SENCICO	C.F			E.S.T.			CURSOS DE FORMATIVOS		
		Prog.	Ejec.	% Avance	Prog.	Ejec.	% Avance	Prog.	Ejec.	% Avance
1	G.Z. AREQUIPA	127	82	65%	65	17	26%	192	99	52%
2	G.Z. CHICLAYO	87	66	76%	78	13	17%	165	79	48%
3	G.Z. CUSCO	69	52	75%	59	0	0%	128	52	41%
4	G.Z. HUANCAYO	60	62	103%	7	0	0%	67	62	93%
5	G.Z. ICA	27	47	174%	0	0		27	47	174%
6	G.Z. IQUITOS	42	48	114%	16	0	0%	58	48	83%
7	G.Z. PIURA	39	52	133%	70	17	24%	109	69	63%
8	G.Z. PUNO	100	47	47%	11	1	9%	111	48	43%
9	G.Z. TACNA	89	73	82%	15	5	33%	104	78	75%
10	G.Z. TRUJILLO	111	71	64%	53	12	23%	164	83	51%
11	U.O. AYACUCHO	65	32	49%	12	0	0%	77	32	42%
12	U.O. CAJAMARCA	165	78	47%	28	6	21%	193	84	44%
13	U.O. MOQUEGUA	55	52	95%	0	0		55	52	95%
14	U.O. MOYOBAMBA	72	55	76%	0	0		72	55	76%
15	U.O. PUCALLPA	32	59	184%	22	5	23%	54	64	119%
16	C.F. APURIMAC	19	78	411%	0	0		19	78	411%
17	C.F. HUANCANELICA	67	54	81%	0	0		67	54	81%
18	C.F. MADRE DE DIOS	42	41	98%	0	0		42	41	98%
19	C.F. CHORRILLOS	70	60	86%	0	0		70	60	86%
20	C.F. LOS OLIVOS	107	91	85%	0	0		107	91	85%
21	C.F. SAN BORJA	295	105	36%	0	0		295	105	36%
22	E.S.T. SEDE CENTRAL	0	0		289	0		289	0	
23	G.F.P. CURSO VIRTU	0	0		0	0		0	0	
	G.Z. LIMA CALLAO	472	256	54%	0	0		472	256	54%
	<b>TOTAL NACIONAL</b>	<b>1,740</b>	<b>1,305</b>	<b>75%</b>	<b>725</b>	<b>76</b>	<b>10%</b>	<b>2,465</b>	<b>1,381</b>	<b>56%</b>

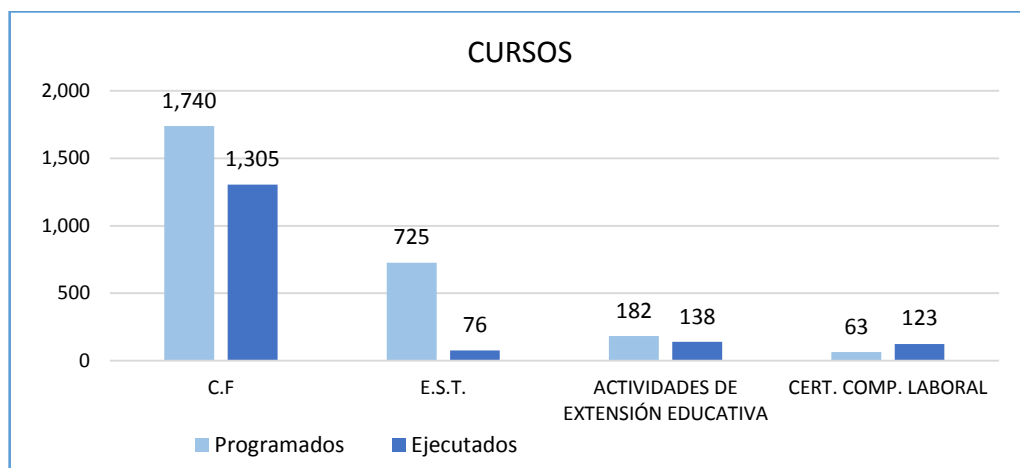
Cuadro N° 05

AVANCE DE LA PROGRAMACION EDUCATIVA DEL AÑO 2021 DE LAS SEDES CURSOS Y ACTIVIDADES																			
N°	SEDES DEL SENCICO	C.F			E.S.T.			CURSOS DE FORMATIVOS			ACTIVIDADES DE EXTENSIÓN EDUCATIVA			CERT. COMP. LABORAL			TOTAL DE CURSOS Y ACTIVIDADES		
		Prog.	Ejec.	% Avance	Prog.	Ejec.	% Avance	Prog.	Ejec.	% Avance	Prog.	Ejec.	% Avance	Prog.	Ejec.	% Avance	Total	Ejec.	% Avance
1	G.Z. AREQUIPA	127	82	65%	65	17	26%	192	99	52%	10	16	160%	3	1	33%	205	116	57%
2	G.Z. CHICLAYO	87	66	76%	78	13	17%	165	79	48%	5	11	220%	7	4	57%	177	94	53%
3	G.Z. CUSCO	69	52	75%	59	0	0%	128	52	41%	10	5	50%	1	1	100%	139	58	42%
4	G.Z. HUANCAYO	60	62	103%	7	0	0%	67	62	93%	10	1	10%	2	1	50%	79	64	81%
5	G.Z. ICA	27	47	174%	0	0		27	47	174%	10	5	50%	1	1	100%	38	53	139%
6	G.Z. IQUITOS	42	48	114%	16	0	0%	58	48	83%	10	6	60%	1	1	100%	69	55	80%
7	G.Z. PIURA	39	52	133%	70	17	24%	109	69	63%	11	7	64%	4	4	100%	124	80	65%
8	G.Z. PUNO	100	47	47%	11	1	9%	111	48	43%	18	0	0%	10	3	30%	139	51	37%
9	G.Z. TACNA	89	73	82%	15	5	33%	104	78	75%	14	11	79%	1	29	2900%	119	118	99%
10	G.Z. TRUJILLO	111	71	64%	53	12	23%	164	83	51%	15	18	120%	18	18	100%	197	119	60%
11	U.O. AYACUCHO	65	32	49%	12	0	0%	77	32	42%	10	2	20%	1	1	100%	88	35	40%
12	U.O. CAJAMARCA	165	78	47%	28	6	21%	193	84	44%	5	0	0%	1	1	100%	199	85	43%
13	U.O. MOQUEGUA	55	52	95%	0	0		55	52	95%	10	5	50%	1	36	3600%	66	93	141%
14	U.O. MOYOBAMBA	72	55	76%	0	0		72	55	76%	3	2	67%	1	1	100%	76	58	76%
15	U.O. PUCALLPA	32	59	184%	22	5	23%	54	64	119%	5	14	280%	3	3	100%	62	81	131%
16	C.F. APURIMAC	19	78	411%	0	0		19	78	411%	10	3	30%	5	15	300%	34	96	282%
17	C.F. HUANCAMELICA	67	54	81%	0	0		67	54	81%	6	2	33%	1	1	100%	74	57	77%
18	C.F. MADRE DE DIOS	42	41	98%	0	0		42	41	98%	5	0	0%	1	1	100%	48	42	88%
19	C.F. CHORRILLOS	70	60	86%	0	0		70	60	86%	5	4	80%	0	0		75	64	85%
20	C.F. LOS OLIVOS	107	91	85%	0	0		107	91	85%	5	10	200%	0	0		112	101	90%
21	C.F. SAN BORJA	295	105	36%	0	0		295	105	36%	5	16	320%	1	1	100%	301	122	41%
22	E.S.T. SEDE CENTRAL	0	0		289	0		289	0		0	0					289	0	0%
23	G.F.P. CURSO VIRTU	0	0		0	0		0	0		0	0					0	0	
	G.Z. LIMA CALLAO	472	256	54%	0	0		472	256	54%	15	30	200%	63	1	2%	550	287	52%
	<b>TOTAL NACIONAL</b>	<b>1,740</b>	<b>1,305</b>	<b>75%</b>	<b>725</b>	<b>76</b>	<b>10%</b>	<b>2,465</b>	<b>1,381</b>	<b>56%</b>	<b>182</b>	<b>138</b>	<b>76%</b>	<b>63</b>	<b>123</b>	<b>195%</b>	<b>2,710</b>	<b>1,642</b>	<b>61%</b>

Fuente: GFP

Seguidamente analizaremos el grado de avance con relación a la programación anual, para lo cual se elaboró el cuadro N° 05. En donde los Proyectos educativos o Cursos que las diferentes sedes lograron ejecutar durante el aislamiento social fueron 1,305 proyectos educativos en los Centros de Formación lo que representaría un 75% de ejecución con respecto a la programación que fue de 1,740 cursos; es importante mencionar que la mayoría de los cursos fueron de nivel operativo y técnico.

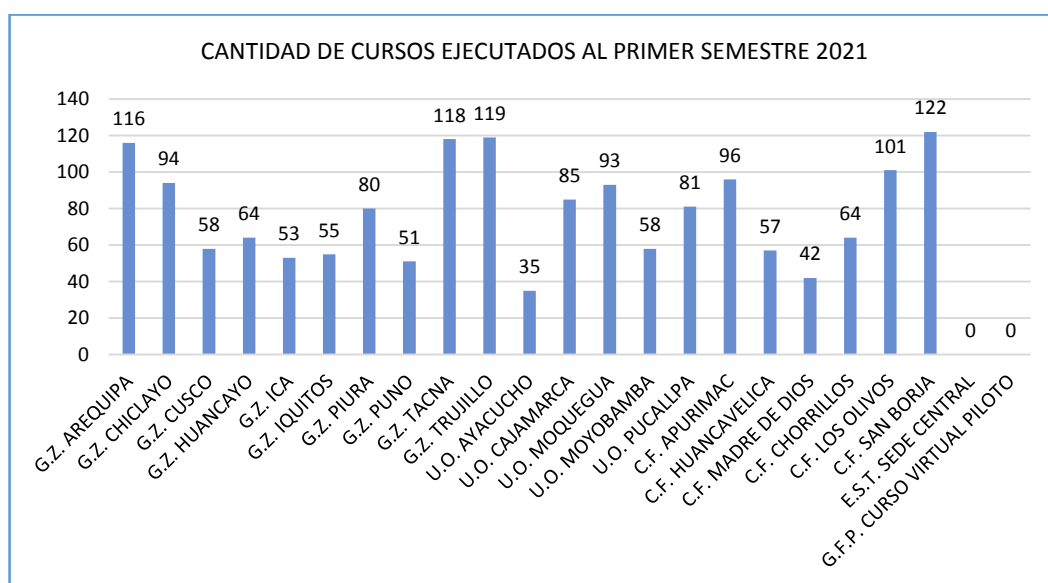
Gráfico N° 03



En el gráfico N° 03 se puede observar que el avance al primer semestre a nivel general es del 61% de la programación anual, siendo las actividades realizadas para la evaluación de Competencias Laborales las que han sobrepasado la meta prevista (195%).

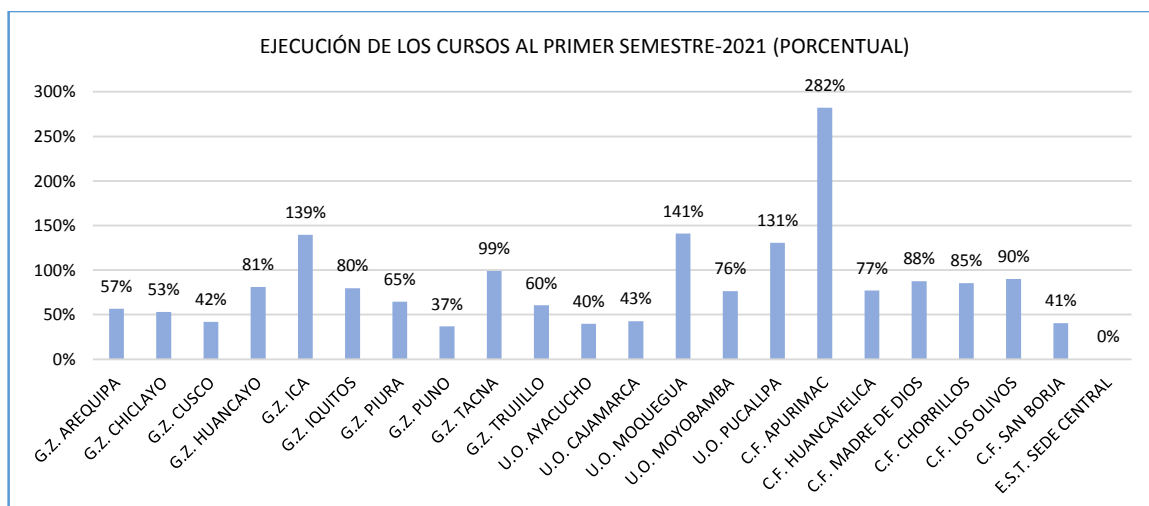
Entre las sedes que destacan por la cantidad de cursos ejecutados están las sedes de San Borja, Trujillo, Tacna, Arequipa, Los Olivos, Apurímac, Chiclayo y Moquegua.

Gráfico N° 04



Es importante también mostrar a las sedes que han obtenido un porcentaje bajo en la ejecución de los cursos tales como E.ST. Sede Central (0%) por estar en ejecución el primer semestre académico, Puno (37%), Ayacucho (40%) San Borja (41%), Cusco (42%), entre otros tal como se observa en el gráfico N° 05.

Gráfico N° 05



El siguiente cuadro muestra que se ejecutó 984 cursos en el nivel operativo (96%), 444 cursos de nivel técnico (33%), 57 cursos al nivel profesional (43%), con respecto a su programación anual. Y por último no menos importante se desarrollaron 138 actividades del programa de extensión educativa que representa el 76%, por lo descrito se concluye que se logró la ejecución de 1642 cursos que representan el 61% de ejecución de la ejecución anual.

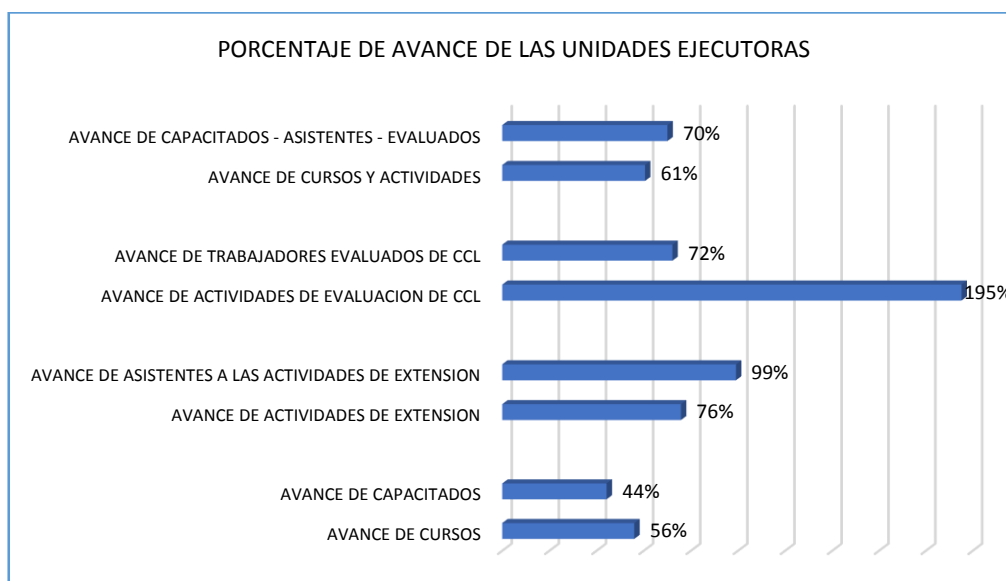
Cuadro N° 06

NIVEL	PROYECTOS EDUCATIVO		
	PROGRAMADOS	EJECUTADOS	% AVANCE
<b>NIVEL OPERATIVO</b>	<b>1,025</b>	<b>984</b>	<b>96.00%</b>
PROGRAMA DE CALIFICACION OCUPACIONAL	519	338	65.13%
PROGRAMA DE PERFECCIONAMIENTO Y ESPECIALIZACION	471	532	112.95%
PROGRAMA DE CERTIFICACION DE COMPETENCIAS LABORALES	35	114	325.71%
<b>NIVEL TECNICO</b>	<b>1,346</b>	<b>444</b>	<b>32.99%</b>
PROGRAMA DE FORMACION DE PROFESIONALES TECNICOS	725	76	10.48%
PROGRAMA DE CALIFICACION OCUPACIONAL	90	12	13.33%
PROGRAMA DE PERFECCIONAMIENTO Y ESPECIALIZACION	503	347	68.99%
PROGRAMA DE CERTIFICACION DE COMPETENCIAS LABORALES	28	9	32.14%
<b>NIVEL PROFESIONAL</b>	<b>134</b>	<b>57</b>	<b>42.54%</b>
PROGRAMA DE PERFECCIONAMIENTO Y ESPECIALIZACION	134	57	42.54%
<b>NIVEL TODOS</b>	<b>205</b>	<b>157</b>	<b>76.59%</b>
PROGRAMA DE EXTENSION EDUCATIVA	205	157	76.59%
ACTIVIDADES DE EXTENSION	182	138	75.82%
CURSOS DE EXTENSION	23	19	82.61%
<b>CENTRO DE FORMACION</b>	<b>1,740</b>	<b>1,305</b>	<b>75.00%</b>
<b>ESCUELA SUPERIOR TECNICA</b>	<b>725</b>	<b>76</b>	<b>10.48%</b>
<b>ACTIVIDADES DE EXTENSION</b>	<b>182</b>	<b>138</b>	<b>75.82%</b>
<b>CERTIFICACION DE COMPET. LAB.</b>	<b>63</b>	<b>123</b>	<b>195.24%</b>
<b>TOTAL SEDE</b>	<b>2,710</b>	<b>1,642</b>	<b>60.59%</b>

En resumen, del capítulo podemos decir que los resultados de la cantidad de alumnos y participantes están directamente relacionados con la ejecución de la programación de los Cursos y actividades o Proyectos educativos de la oferta educativa. Es decir, en el primer semestre del año 2021 se logró realizar 1642 cursos que representaría un 61% del cumplimiento de la meta. De esta manera la cantidad de participantes y asistentes asciende a las 72,665 personas que representaría un 70.1% de cumplimiento.

Para visualizar la ejecución y comportamiento de las sedes ejecutoras se elaboró un cuadro que expresa el avance de ejecución que tienen las diferentes sedes

Gráfico N° 06



## 1.2. ORGANOS DE LINEA

Gerencia de Formación Profesional y Gerencia de Investigación y Normalización

### 1.2.1 GERENCIA DE INVESTIGACIÓN Y NORMALIZACIÓN

#### 1.2.1.1 INVESTIGACIÓN

Actividades de Investigación

##### a) Tecnologías de Saneamiento

##### APLICACIÓN EXPERIMENTAL DEL NÚCLEO SANITARIO TIPO BASON

El estudio se encuentra en la segunda etapa; en el cual se realiza el seguimiento y monitoreo de cinco sanitarios experimentales tipo BASON instalados en Atumplaya – Moyobamba, de enero a junio 2021, verificándose la idoneidad de la propuesta para zonas inundables de la selva del país, que carecen de redes sanitarias y la

aceptación de la propuesta por parte de los usuarios, así como la necesidad de acompañamiento hasta la apropiación de la tecnología.

## **b) Sistemas constructivos tradicionales**

### DIAGNÓSTICO DE LAS CONDICIONES DE LAS VIVIENDAS DE TIERRA

De los ocho expedientes de evaluación de sistemas constructivos no convencionales que se vienen evaluando este año, tres han sido remitidos al Ministerio de Vivienda, Construcción y Saneamiento para su aprobación, luego del levantamiento de las observaciones para cada caso sistema GHS, sistema SUPERWALL, Sistema Bihorqui Industrial.

## **c) Estructuras y Vulnerabilidad**

### GEOTECNIA

Se ha culminado el estudio de CARACTERIZACIÓN GEOTÉCNICA-GEOFISICA DE (02) ZONAS DE ESTUDIO EN EL TERRITORIO NACIONAL CON DEPOSITOS DE SUELOS BLANDOS ( $VS_{30} < 300$  M/S), el cual fue realizado en las provincias de Pisco y Chincha, e incluyó la realización de 26 ensayos MASW, de 26 ensayos MAM, 72 ensayos Micro Tremor, 2 ensayos DownHole y 2 Perforaciones Diamatinas. Los resultados de este estudio, conjuntamente con los obtenidos del estudio de recopilación de información referida a perfiles de suelos, en diversos puntos del territorio, permitirán esbozar la actualización de la Tabla de Clasificación de Sitio, a ser incluida en la NTE E30 Diseño Sismorresistente.

### SISMICIDAD

Implementación de cuatro nuevas estaciones acelerométricas en las sedes institucionales de SENCICO en los Olivos y Chorrillos, en Lima, Arequipa-Puente Grau y Pucallpa, con equipos acelerométricos de la Marca GAIACODE DIGITAL SIGMA, lo que ha permitido ampliar la Red acelerográfica de SENCICO con un total de 15 estaciones distribuidas en diferentes puntos de territorio. Se ha coordinado y está próximo a suscribirse, el Convenio SENCICO - IGP (Instituto Geofísico del Perú, que posibilitará además de la reparación y mantenimiento de los equipos acelerométricos de SENCICO, la realización de estudios del rubro con participación de profesionales especializadas del IGP. A la fecha se ha procedido a la reparación del acelerógrafo asignado a la Gerencia Zonal Chiclayo, que fue trasladado a Lima hace dos años por fallas en su funcionamiento. Se viene instalando en la Sede de SENCICO San Borja una estación sísmica aledaña al acelerógrafo existente, que incluye un acelerógrafo superficial y otro a 50m de profundidad, mediante Convenio SENCICO-ANDES, siendo en el país la primera estación sísmica

## **d) Habitabilidad, tecnologías de información y materiales**

En habitabilidad se realizó la medición de las variables térmicas en tres viviendas del distrito de San José de Quero-Concepción-Junín, dos de ellas acondicionadas

térmicamente por SENCICO, en la gestión 2020. A la fecha, se ha reunido información de 8 semanas de medición, habiéndose iniciado en la primera semana de mayo 2021, considerándose la instalación de seis termocuplas por ambiente, los cuales registran las variables durante 24 horas, cada 5 minutos. En procesamiento la sistematización de la medición de la línea de base.

### 1.2.1.2 NORMALIZACIÓN

Se culminaron las propuestas de norma NTE E 020 Cargas y NTE E 030 Diseño Sismorresistente, cuyos expedientes fueron remitidos al MVCS para su aprobación.

#### **Difusión de Normas y Tecnología de la Construcción.**

Se realizaron dos eventos internacionales:

- Foro “Comportamiento Sísmico de Elementos no Estructurales”
- Foro “Instrumentación Sísmica”

Evento con participación de expositores nacionales:

- Foro “Prevención de riesgo frente a Sismos en Edificaciones”

Talleres en el Marco de la semana de la innovación del CONCYTEC:

- Taller “Ventajas de la Certificación de Cocinas Mejoradas
- Taller “Recomendaciones para el vaciado de Concreto Masivo”

Foros de difusión de normas técnicas de edificación:

- NTE E.010 Sísmico
- NTE E.020 Cargas
- NTE E.030 Diseño Sismorresistente
- NTE E.031 Aislamiento Sísmico
- NTE E.050 Suelos y Cimentaciones
- NTE E.060 Concreto Armado
- NTE E.070 Albañilería
- NTE E.080 Construcción con Tierra Reforzada
- NTE E.090 Estructura Metálicas
- NTE OS 020 Plantas de Tratamiento de Agua para Consumo Humano
- NTE CE 040 Drenaje Pluvial Urbano
- NTE CE 090 Plantas de Tratamiento de Aguas Residuales

### 1.2.2 LA GERENCIA DE FORMACIÓN PROFESIONAL

En el primer semestre del año 2021 la GFP realizó un 85% de su programación mas es importante resaltar que en lo referente al diseño y actualización de los programas curriculares de las carreras profesionales y módulos de capacitación que constituyen la oferta educativa del SENCICO, la programación de sus actividades está en ejecución.

El SENCICO se encuentra acreditado en el Ministerio de Trabajo y Promoción del Empleo, como Centro Certificador de Competencias Laborales para veintiuno (21) perfiles ocupacionales del Sector Construcción y cuatro (04) perfiles ocupacionales del Sector Saneamiento, contando para ello con 294 evaluadores capacitados y registrados en el Registro Nacional de Evaluadores del MTPE, asimismo se encuentra acreditado con el Sistema de Gestión de Calidad ISO 9001:2015 en el proceso de emisión de certificados de competencias laborales.

Se ha certificado en 25 Perfiles laborales de Construcción y Saneamiento a un total de 8,292 trabajadores, reconociendo aquellos trabajadores que aprendieron un oficio a través de la experiencia laboral, lo cual se realizó a través de 104 actividades a nivel nacional, acción que ha permitido la inscripción en el Registro Nacional de Mano de Obra Calificada del Sector Producción del Ministerio de Trabajo y Promoción del Empleo, destacando que 340 han sido mujeres, contribuyendo de esta forma a uno de los Objetivos priorizados de la Política Nacional de Productividad y Competitividad.

Ante la coyuntura sanitaria COVID 19, se han formulado y/o actualizado 04 normas educativas, que han permitido asegurar la continuidad de los servicios de capacitación y formación.

En cuanto a la Oferta Educativa Virtual podemos destacar que se ha desarrollado 11 Diplomados en Gestión Contractual en Proyectos de Construcción; Gestión de la Cadena de Suministro en Proyectos de Construcción; Diseño y Evaluación Estructural de Edificaciones Sismorresistentes; Residente de Obras Viales; Gestión y Desarrollo de Proyectos Inmobiliarios; Dirección y Planificación estratégica en la Construcción; Diseño, Proceso Constructivo y Control de Calidad del Concreto en Obra; Coordinador BIM; BIM Manager; Agente Inmobiliario, 06 Cursos en Modelado de Arquitectura en Edificaciones; Construcción de Módulo de Vivienda con Adobe; Procedimiento Constructivos de Módulo de Vivienda de Adobe Reforzado; Tecnología en Trazado y Replanteo de Edificaciones; Soldadura Básica - Proceso SMAW; Seguridad de Instalaciones Eléctricas Interiores.

Asimismo, se cuenta con la actualización de 21 programas curriculares relacionados a: Lectura de Planos de Instalaciones de Gas; Administración de Almacén de Obra; Seguridad y Salud Ocupacional; Construcción de Muro Simple; Construcción de Muro Caravista, Arco de Medio Punto y Muro con Bloquetas de Concreto; Construcción de Pisos y Veredas; Tarrajeo de Muro y Techo; Instalación de Revestimiento Cerámico y Porcelanato; Colocación de Ladrillo Pastelero y Adoquines de Concreto; Instalación de Tubería de Desagüe y Caja de Registro; Instalación de Sistema de Desagüe y Ventilación; Instalación de Sistema de Agua Fría y Caliente; Instalación de Lavaderos; Instalación de Inodoros y Tinas; Instalación de Tanques y Electrobombas; Instalación de calentadores de Agua; Construcción de Armadura y Encofrado de Columnas; Encofrado de Sobrecimiento; Construcción de Encofrado y Armadura de Vigas; Construcción de Encofrado y Armadura de Losa Aligerada; Construcción de Armadura y Encofrado de Placas; Construcción de Encofrado y Armadura de Escaleras.

Actualmente, se cuenta con material didáctico desarrollado, tal como: 14 Manuales didácticos y 04 videos educativos que facilitan la capacitación y formación en la modalidad virtual y la incorporación de 49 Cursos virtuales en plataforma virtual del SENCICO, como una nueva modalidad de capacitación.

Se han fortalecido las capacidades de 317 docentes y especialistas en Estrategias Didácticas Virtuales y La Igualdad de Género en la Enseñanza Aprendizaje; igualmente a 440 docentes y especialistas educativos en la enseñanza remota y uso de la plataforma Moddle, asimismo, se ha fortalecido en el uso de la herramienta BIM con profesionales expertos en la materia.

### 1.3. SEDE CENTRAL

#### Diferentes Órganos

Luego del análisis de las metas programadas en el Plan Operativo de los Órganos de Dirección, Órganos de Administración, Órgano de Control, Órgano de asesoramiento y Órganos de Apoyo se concluye que tuvieron un cumplimiento de sus metas físicas aproximadamente del 96%, es importante resaltar que sus actividades están ligadas a sus funciones y exigencias normativas.

% CUMPLIMIENTO DEL POI AL PRIMER SEMESTRE	
ORGANO/DPTO/OFCINAS	%
Asesoría Legal	100%
Desarrollo Mantenim. e Infraestructura	91%
D. Abastecimiento	97%
D. Contabilidad	100%
D. Informática	98%
D. Orientación Control Aporte	100%
D. Recursos Humanos	100%
D. Tesorería	92%
Gerencia Formación Profesional	85%
Gerencia Investigación y Normalización	96%
Gerencia General	100%
Laboratorio Ensayo Materiales	75%
Ofic. Administración y Finanzas	100%
Órgano Control Institucional	96%
Secretaría General	100%
Ofic. Planificación y Presupuesto	97%
Presidencia Ejecutiva	100%
Relaciones Publicas	100%
Supervisión Gerencias Zonales	100%
<b>PROMEDIO TOTAL (Gestion )</b>	<b>96%</b>

Otro factor importante es que muchas de las metas tienen su cumplimiento en el presente semestre.

Se realizó un cuadro analítico general y un cuadro por oficina que describe la meta, la unidad de medida, la descripción de la ejecución de la actividad o acción, y el porcentaje de avance. Los que se detallan en el Anexo V.

## LOGROS PRINCIPALES

### 1.-En ese marco, en el período reportado se han obtenido los siguientes logros:

En temas de Capacitación y Formación:

Se han capacitado a un total de 72,665 personas, de las cuales 21,722 son mujeres, lo que representa el 29.9% en sus diferentes programas educativos y, de evaluación competencias laborales, a través de 1,642 cursos desarrollados a nivel nacional contribuyendo a la mejora de la ejecución de las obras y de la empleabilidad en el sector Construcción en el país.

En los Programas de capacitación, formación y certificación de competencias laborales se han obtenido logros:

En el **Programa de Formación de Profesionales** Técnicos se ha logrado matricular, a un total de 5,489 personas, en 547 cursos teóricos de manera virtual, complementándose gradualmente la formación en los talleres/laboratorios (en el marco de las medidas sanitarias), asegurando su formación integral; destacándose la participación de un total de 943 capacitados, así como de 253 mujeres, que representan el 26.8% del total de estudiantes; en sus diversas carreras, tales como: Administración de Obras de Construcción Civil, Dibujo de Arquitectura y Obras civiles, Diseños de Interiores, Edificaciones y Obras Civiles, Geodesia y Topografía, Geomática, Gestión de Redes de Agua Potable y Agua Residual, Laboratorio de Suelo, Concreto y Asfalto.

Se ha capacitado a 5,893 personas en el **Programa de Calificación Ocupacional**, el cual está orientado a los trabajadores y personas interesadas en incorporarse en las actividades de la construcción y saneamiento, de las cuales, 2,381 son mujeres, representando el 40.4% del total de capacitados, a través de los diferentes cursos moduladores y/o de habilitaciones para obtener su calificación para una ocupación o puesto de trabajo específico.

Se ha capacitado a 14,210 personas, en el **Programa de Perfeccionamiento y Especialización**, el cual está dirigido a operativos, técnicos y profesionales de la construcción de las cuales 4,411 mujeres que representa el 31.0%; en los diferentes cursos con programas curriculares actualizados en la modalidad virtual.

43,937 técnicos y profesionales de diferentes niveles ocupacionales y comunidad en general, han sido capacitados en el **Programa de Extensión Educativa** a través de diversas Actividades (cursos, charlas, talleres), destacando que el 32.2% ha sido mujeres (14,165), este gran número de capacitados/asistentes se debe a la oportunidad que ofrece la modalidad virtual.

Con respecto a Normas Técnicas, se culminaron las propuestas de norma NTE E.020 Cargas y NTE E.030 Diseño Sismorresistente, cuyos expedientes fueron remitidos al MVCS para su aprobación. Asimismo, se cuenta con la propuesta de actualización del Reglamento de Evaluación de Sistemas Constructivos No Convencionales la cual ha sido remitida al MVCS.

## II. EJECUCIÓN PRESUPUESTAL

Para realizar un mejor análisis y comprensión de la ejecución presupuestal del SENCICO consideraremos dos fuentes de información que permitirán clarificar la información; la primera en cuanto a los egresos se obtuvo del módulo SIAF SP, este sistema nos permite ver los datos en forma general ya que no distingue la unidad orgánica que genera los ingresos al estar todos registrados en la cuenta única del SENCICO; El segundo sistema es el Modulo SAIS que brinda información referida a los ingresos captados por la institución, el cual contiene datos ingresados por los órganos de ejecución, los mismos que están sujetos a variaciones, constituyendo un dato extraoficial que se tomara de manera referencial.

### PRESUPUESTO INSTITUCIONAL DE APERTURA 2021-PIA

Por el Decreto Legislativo N° 1440 del Sistema Nacional de Presupuesto Público, en el numeral 31.2, se emitió la Resolución de Presidencia Ejecutiva N° 135-2020-02.00, mediante la cual se aprobó el Presupuesto Institucional de Apertura 2021 del Pliego 205: Servicio Nacional de Capacitación para la Industria de la Construcción por el importe total de S/ 109, 452,148, monto superior en 17.3% en relación al PIA 2020 (S/ 93, 272,645.00). (Cuadro N° 07)

Cuadro N° 07

PRESUPUESTO INICIAL DE APERTURA 2021-PIA		
FUENTE DE FINANCIAMIENTO /GENERICA	PRESUPUESTO INSTITUCIONAL DE APERTURA (PIA) 2021	%
<b>1. RECURSOS ORDINARIOS</b>	<b>372,930</b>	<b>0.34%</b>
2.1 PERSONAL Y OBLIGACIONES SOCIALES	78,721	0.07%
2.3 BIENES Y SERVICIOS	294,209	0.27%
<b>2. RECURSOS DIRECTAMENTE RECAUDADOS</b>	<b>109,079,218</b>	<b>99.66%</b>
2.1 PERSONAL Y OBLIGACIONES SOCIALES	12,274,570	11.21%
2.2 PENSIONES Y OTRAS PRESTACIONES SOCIALES	106,767	0.10%
2.3 BIENES Y SERVICIOS	65,717,853	60.04%
2.4 DONACIONES Y TRANSFERENCIAS	120,000	0.11%
2.5 OTROS GASTOS	105,922	0.10%
2.6 ADQUISICION DE ACTIVOS NO FINANCIEROS	30,754,106	28.10%
<b>TOTAL</b>	<b>109,452,148</b>	<b>100.00%</b>

Fuente: Consulta Amigable – MEF.

## PRESUPUESTO INSTITUCIONAL MODIFICADO PIM

Con la incorporación de mayor presupuesto producto de una ampliación presupuestal, en la fuente de financiamiento Recursos Directamente Recaudados, por un monto de S/ 6,500, 000.00; así como por la fuente de Recurso Ordinarios ascendente a S/ 5,114.00 al cierre del mes de junio 2021, el presupuesto mantuvo con un incremento acumulado de S/ 6,505,114.00.

Como se muestra en el Cuadro N° 08, el presupuesto institucional mantiene el incremento en 5.94% (S/ 6, 505,114), siendo las genéricas de gasto con mayor incremento las referidas a Bienes y Servicios, y la Adquisición de Activos No financieros, con S/ 3,609,725 y S/ 2,873,501, respectivamente.

Cuadro N° 08

PRESUPUESTO INICIAL MODIFICADO 2021-PIM (A Junio)				
FUENTE DE FINANCIAMIENTO /GENERICA	PIA 2021	PIM 2021	VARIACIÓN	% DE VARIACIÓN
<b>1. RECURSOS ORDINARIOS</b>	<b>372,930</b>	<b>378,044</b>	<b>5,114</b>	<b>1.37%</b>
2.1 PERSONAL Y OBLIGACIONES SOCIALES	78,721	83,835	5,114	6.50%
2.3 BIENES Y SERVICIOS	294,209	294,209	0	0.00%
<b>2. RECURSOS DIRECTAMENTE RECAUDADOS</b>	<b>109,079,218</b>	<b>115,579,218</b>	<b>6,500,000</b>	<b>5.96%</b>
2.1 PERSONAL Y OBLIGACIONES SOCIALES	12,274,570	12,274,570	0	0.00%
2.2 PENSIONES Y OTRAS PRESTACIONES SOCIALES	106,767	106,767	0	0.00%
2.3 BIENES Y SERVICIOS	65,717,853	69,327,578	3,609,725	5.49%
2.4 DONACIONES Y TRANSFERENCIAS	120,000	120,000	0	0.00%
2.5 OTROS GASTOS	105,922	122,696	16,774	15.84%
2.6 ADQUISICION DE ACTIVOS NO FINANCIEROS	30,754,106	33,627,607	2,873,501	9.34%
<b>TOTAL</b>	<b>109,452,148</b>	<b>115,957,262</b>	<b>6,505,114</b>	<b>5.94%</b>

Fuente: Consulta Amigable – MEF.

### 2.1. EGRESOS

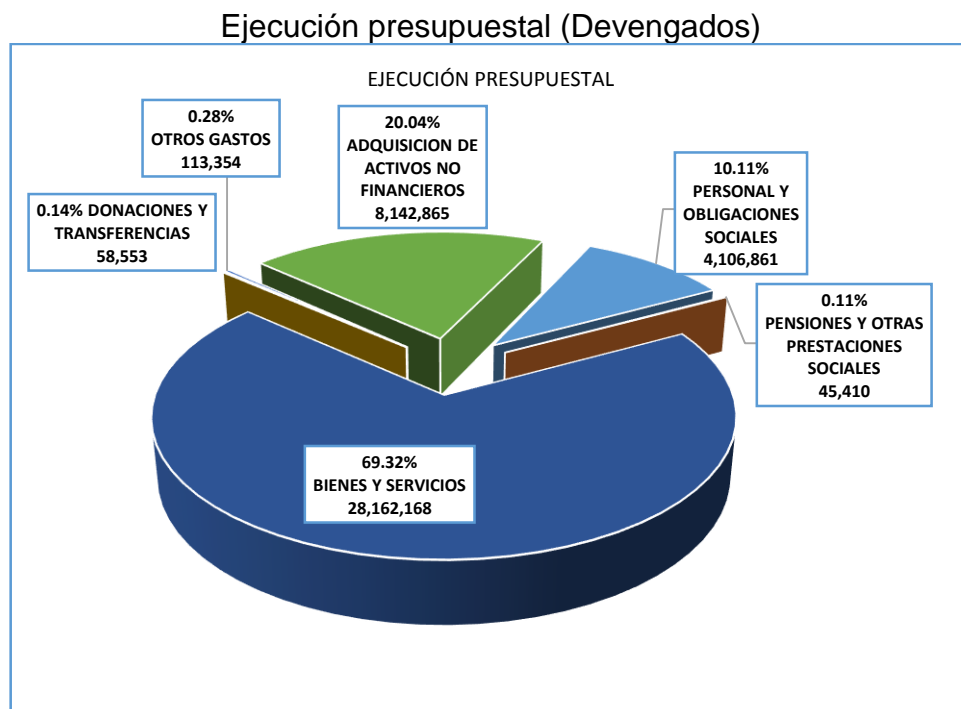
El presupuesto institucional de apertura (PIA) del SENCICO es de S/ 109,452,148, siendo modificado desde el mes de enero con un incremento de 6,505,114 como producto de una ampliación presupuestal para realizar y aumentar actividades con el estudio de la demanda del servicio del SENCICO a nivel nacional, ejecución del plan de medios, incluye los IOARRs, Ejecución de obra de los proyectos, Estudios de Pre Inversión, gastos de planilla del personal pensionista y otros gastos, pago de sentencias judiciales en calidad de cosa juzgada, entre otros.

Cuadro N° 09

POR GENERICA DE GASTO	PIA 2021	PIM 2021	DEVENGADO	%
2.1 PERSONAL Y OBLIGACIONES SOCIALES	12,353,291	12,358,405	4,106,861	33.23%
2.2 PENSIONES Y OTRAS PRESTACIONES SOCIALES	106,767	106,767	45,410	42.53%
2.3 BIENES Y SERVICIOS	66,012,062	69,621,787	28,162,168	40.45%
2.4 DONACIONES Y TRANSFERENCIAS	120,000	120,000	58,553	48.79%
2.5 OTROS GASTOS	105,922	122,696	113,354	92.39%
2.6 ADQUISICION DE ACTIVOS NO FINANCIEROS	30,754,106	33,627,607	8,142,865	24.21%
TOTAL	109,452,148	115,957,262	40,629,210	35.04%

De otro lado, la ejecución presupuestaria de gastos al mes de análisis, a nivel devengado, ascendió a S/ 40,629, 210, representando un avance de 35.04% del PIM, por toda fuente de financiamiento.

Gráfico N° 07



Del gráfico N° 09, se aprecia que en la ejecución presupuestal que corresponde al devengado los más representativos figura el 69.32% corresponde a Bienes y Servicios con el monto de S/ 28,162,168; luego adquisición de Activos no Financieros que asciende a S/ 8,142,865 con un 20.04%; seguido por Personal y Obligaciones representando un monto de S/ 4,106,861.00 (10.11%).

## 2.2. INGRESOS

El Pliego 205: Servicio Nacional de Capacitación para la Industria del Sector Construcción, en los meses de enero a junio recaudó S/ 46, 150,429.00 en la fuente de financiamiento Recursos Directamente Recaudados, la emergencia por la pandemia COVID-19 ha afectado nuestros ingresos haciendo una curva decreciente en los meses de febrero y mayo.

Cuadro N° 10

RESUMEN POR GENERICAS DE INGRESOS A JUNIO 2021							
INGRESOS PRESUPUESTARIOS	ENERO	FEBRERO	MARZO	ABRIL	MAYO	JUNIO	TOTAL
1: IMPUESTOS Y CONTRIBUCIONES OBLIGATORIAS	10,925,639	4,781,484	6,047,656	6,364,720	5,686,437	6,666,483	40,472,419
2: VENTA DE BIENES Y SERVICIOS Y DERECHOS ADMINISTRATIVOS	582,229	700,414	2,322,340	693,644	677,717	532,212	5,508,556
3: OTROS INGRESOS	14,343	18,187	55,076	5,760	7,266	68,822	169,454
<b>TOTAL INGRESOS MENSUALIZADO</b>	<b>11,522,211</b>	<b>5,500,085</b>	<b>8,425,072</b>	<b>7,064,124</b>	<b>6,371,420</b>	<b>7,267,517</b>	<b>46,150,429</b>

Fuente: Consulta Amigable – MEF.

En el cuadro N° 11 se puede observar que los aportes de las empresas representan el 70.43% de los ingresos del primer semestre seguidos por la pensión de enseñanza (10.61%) y el servicio de capacitación (7.97%).

Cuadro N° 11

INGRESOS A JUNIO 2021								
INGRESOS PRESUPUESTARIOS	ENERO	FEBRERO	MARZO	ABRIL	MAYO	JUNIO	TOTAL	%
APORTE DE EMPRESAS CONSTRUCTORAS	10,925,639	4,781,484	6,047,656	6,364,720	5,686,437	6,666,483	40,472,419	87.7%
VENTA DE BASES PARA LICITACION PUBLICA, CONCURSO PUBLICO Y OTROS				120			120	0.00%
ENSEÑANZA EN CENTRO PREUNIVERSITARIO	60						60	0.0%
SERVICIO DE CAPACITACION	238,418	288,480	328,129	340,768	325,889	208,267	1,729,951	3.7%
PENSION DE ENSEÑANZA	242,498	194,292	1,931,859	308,029	317,913	243,819	3,238,410	7.0%
DERECHO DE MATRICULA	160	160	8,297	1,125	80	160	9,982	0.0%
SERVICIOS ACADEMICOS	0			4			4	0.0%
OTROS SERVICIOS DE EDUCACION	101,093	212,385	48,958	43,598	33,835	69,318	509,187	1.1%
OTROS ALQUILERES	0						0	0.0%
SERVICIOS DE ADMINISTRACION	0						0	0.0%
INTERESES POR DEPOSITOS DISTINTOS DE RECURSOS POR PRIVATIZACION Y CONCESIONES	2,101	4,044	3,401	3,970	3,625		17,141	0.0%
OTROS INTERESES	64	56	56	62	63	60	361	0.0%
MULTAS DE EDUCACION	12178	14,087	13,887	1,728	1,897	1,759	45,536	0.1%
SANCIONES DE ADMINISTRACION GENERAL						66,283	66,283	0.1%
SERVICIOS A TERCEROS		5,097	5,097			10,649	20,843	0.0%
INDEMNIZACIONES DE SEGUROS			37,732				37,732	0.1%
REPARACIONES CIVILES					1,681		1,681	0.0%
OTROS INGRESOS DIVERSOS						719	719	0.0%
<b>TOTAL</b>	<b>11,522,211</b>	<b>5,500,085</b>	<b>8,425,072</b>	<b>7,064,124</b>	<b>6,371,420</b>	<b>7,267,517</b>	<b>46,150,429</b>	<b>100.0%</b>

Fuente: Consulta Amigable – MEF.

### III. CONCLUSIONES

La situación actual de emergencia sanitaria es una etapa excepcional que ha afectado y afectará sustancialmente los resultados de nuestro normal proceso de capacitación y el desarrollo de las actividades educativas en el primer semestre, ahora exigirá un mayor esfuerzo para lograr nuestras metas, pero asimismo se puede deducir de la evaluación lo siguiente:

- ❖ Durante el periodo junio 2021, los órganos ejecutores, en acato a la emergencia sanitaria declarada, no desarrollan actividades de capacitación presenciales, ponderando las actividades virtuales de capacitación en términos generales.
- ❖ Las actividades de capacitación (de acuerdo a indicadores registrados), pese al mayor número de participantes ofertados se realizaron con número inferior al programado, por lo que es necesario hacer un esfuerzo promocional de los servicios de capacitación; en lo referente a la oferta formativa.
- ❖ Entre tanto, las actividades de extensión desarrolladas, presentan un avance significativo, estas actividades están distorsionando las metas de capacitación (objeto de las actividades) comprometidas en el POI 2021 Modificado V1.
- ❖ Se continua presentando dificultades en el registro de la información de capacitados en el registro web por parte de algunas sedes lo que refleja en retrasos al momento de elaborar los informes, asimismo, el registro de la ejecución de las actividades en el sistema SAIS fueron realizadas parcialmente o no se registran tardíamente dificultando obtener información para realizar la evaluación.

### IV. RECOMENDACIONES

- ❖ Se recomienda el uso de una sola plataforma informática de gestión educativa que permita el registro único, y asimismo el registro manual.
- ❖ Se debería contar con información actualizada de la capacidad instalada para el dictado de las clases de todas las sedes del SENCICO con la finalidad de que el órgano de Línea (GFP) dicte las cantidades mínimas de la programación anual (POI)
- ❖ Las Gerencias responsables y/o encargadas deberían semestralmente emitir un reporte lideradas por la Gerencia de Formación Profesional sobre la real capacidad instalada (infraestructura en aulas pedagógicas y talleres), equipamiento y recursos materiales y humanos (docentes competentes), con la finalidad de que el mencionado documento sirva de base para la programación del POI, inversiones, etc.
- ❖ Se recomienda realizar una capacitación al personal encargado del registro de las actividades y metas en el Sistema SAIS.

- ❖ Se recomienda delegar funciones técnico – pedagógicas que corresponden en los responsables de los órganos ejecutores. En lo que respecta a requisitos de acceso, sobre inscripción, número de horas por turno, flexibilidad de clases y horarios que permitan minimizar los indicadores de deserción y maximizar el de capacitados.
- ❖ Se recomienda, implementar un programa de seguimiento y tutoría tendiente a controlar nuestros servicios en calidad y cantidad misma que debe ser responsabilidad del responsable del órgano ejecutor y de las dependencias orgánicas zonales. Del mismo modo, se debe desarrollar acciones de promoción sostenidas y validadas documental y estadísticamente.
- ❖ Es importante resaltar que el servicio de capacitación virtual ofrecido por el SENCICO ha dado excelentes resultados en esta etapa de Pandemia, asimismo impulso a actualizar nuestra infraestructura tecnológica por lo que se recomienda mantener la programación de la oferta educativa virtual en los cursos formativos y no formativos.

## V. ANEXOS

### RESUMEN (EVALUACIÓN DE LA PROGRAMACIÓN DE ACTIVIDADES Y METAS)

#### GERENCIA DE FORMACIÓN PROFESIONAL

ACTIVIDAD OPERATIVA	NOMBRE DE LA META	UNIDAD DE MEDIDA	META ANUAL	PRIMER SEMESTRE			
				PROGR.	EJEC.	% EJEC. X ACTIVIDAD	% AVANCE X OFICINA
GESTION DE LA GERENCIA DE FORMACION PROFESIONAL	Informe de asesoramiento, dirección y acompañamiento y apoyo de las acciones y actividades para el cumplimiento de metas	INFORME	4	2	2	100%	85%
PROGRAMA CURICULAR Y MATERIAL DIDACTICO	Diseño y Actualización de programas curriculares	PROGRAMA CURRICULAR	14	8	8	100%	
	Actualización de planes de estudios de las carreras profesionales técnicas	PLAN	2	2	0	0%	
	Elaboración, adecuación y preparación de cursos virtuales	CURSO	10	4	4	100%	
	Elaboración de manuales didácticos	MANUAL	4	2	2	100%	
	Elaboración de videos educativos	VIDEO	3	1	1	100%	
	Actualización del catálogo de cursos y carreras	DOCUMENTO	1	0	0	100%	
	Actualización la Oferta Educativa y de Servicios Educativos	DOCUMENTO	1	1	1	100%	
SUPERVISIÓN EDUCATIVA	Acciones de control y supervisión específica educativa a los órganos ejecutores del SENCICO.	INFORME	6	0	0	100%	
	Reporte de ejecución de metas educativas, a nivel nacional	INFORME	4	2	2	100%	
	Auditoria del sistema de gestión de calidad al proceso de Certificación por Competencia Laboral	INFORME	2	1	1	100%	
METODOLOGIA Y EVALUACIÓN EDUCATIVA	Registro Nacional de docentes	REGISTRO	1	1	0	0%	
	Programa de evaluación / Capacitación docente	TALLER	1	1	1	100%	
	Programa de Formación / Capacitación de instructores / Monitores	TALLER	1	0	0	100%	
	Programa de actualización / Capacitación para el personal técnico pedagógico de las dependencias ejecutoras	TALLER	1	0	0	100%	
	Normas educativas revisadas y actualizadas en el marco de la Directiva Educativa	NORMA	5	5	2	40%	
	Proyecto de Certificación de Competencias Laborales 2021	PLAN	4	3	3	100%	

## GERENCIA DE INVESTIGACIÓN Y NORMALIZACIÓN

ACTIVIDAD OPERATIVA	NOMBRE DE LA META	UNIDAD DE MEDIDA	META ANUAL	PRIMER SEMESTRE			
				PROGR.	EJEC.	% EJEC. X ACTIVIDAD	% AVANCE X OFICINA
GESTION GIN	GESTION SEGUIMIENTO Y CONTROL DE LAS METAS DE LA GIN	ACTIVIDAD	1	1	0.5	50%	96%
PROPUESTA DE NORMAS TÉCNICAS PARA EL SECTOR CONSTRUCCIÓN, DIFUSIÓN Y EVALUACIÓN SCNC	Elaboración de Propuesta de Normas Técnicas	NORMA	3	2	2	100%	
	Difusión de Normas Técnica de Edificación y Tecnologías en la Construcción	EVENTOS	150	17	17	100%	
	Evaluación de Sistemas Constructivos No Convencionales	PORCENTAJE	0	0	3.2	100%	
INVESTIGACION PARA LA VIVIENDA Y LA EDIFICACION	ESTUDIO DE SANEAMIENTO	ESTUDIO	2	0.53	0.53	100%	
	ESTUDIO DE ESTRUCTURAS Y VULNERABILIDAD	ESTUDIO	4	1.79	1.58	88%	
	SISMICIDAD Y GEOTECNIA	ESTUDIO	4	0.78	0.78	100%	
	SISTEMAS CONSTRUCTIVOS TRADICIONALES Y ALTERNATIVOS	ESTUDIO	2	0.52	0.52	100%	
	ESTUDIO DE MATERIALES PARA USO DE CONSTRUCCION	ESTUDIO	3	0.29	0.29	100%	
	ESTUDIO DE OPTIMIZACION DE PROCESOS CONSTRUCTIVOS	ESTUDIO	1	0.4	0.4	100%	
	ESTUDIO DE HABITABILIDAD	ESTUDIO	2	0.35	0.35	100%	
	ESTUDIO DE TECNOLOGIAS DE LA INFORMACION DE LA CONSTRUCCION	ESTUDIO	2	0.24	0.24	100%	
EVALUACIONES DE COCINAS MEJORADAS	ACTIVIDAD	6	0.39	0.39	100%		
PROMOCION DE LA INVESTIGACION Y DIFUSION	ACTIVIDAD	2	0.57	0.57	100%		

## PRESIDENCIA DEL C.D.N

ACTIVIDAD OPERATIVA	NOMBRE DE LA META	UNIDAD DE MEDIDA	META ANUAL	PRIMER SEMESTRE			
				PROGR.	EJEC.	% EJEC. X ACTIVIDAD	% AVANCE X OFICINA
PRESIDIR EL CONSEJO DIRECTIVO NACIONAL Y DIRIGIR LAS POLITICAS Y PLANES DEL SENCICO	Constituir acompañar y brindar asistencia técnica a los equipos estratégicos a nivel nacional para el desarrollo de procesos de liderazgo y cumplimiento de metas	ACCION	3	1	1	100%	100%
	Dirigir el proceso de internacionalización del sistema formativo de SENCICO.	ACCION	4	0	0	100%	
	Conducir el desarrollo de la cultura de gestión por resultados con el equipo estratégico de la Sede Central.	ACCION	24	12	12	100%	
	Liderar acciones relacionadas al posicionamiento institucional y comunicación estratégica de la marca SENCICO.	ACCION	30	14.5	14.5	100%	
	Fortalecer la interacción con instituciones Públicas y Privadas para socializar los productos y misión de SENCICO.	ACCION	1	0	0	100%	
CONSEJO DIRECTIVO NACIONAL	Llevar a cabo las sesiones de consejo según lo programado	ACCION	24	12	12	100%	

## ASESORÍA LEGAL

ACTIVIDAD OPERATIVA	NOMBRE DE LA META	UNIDAD DE MEDIDA	META ANUAL	PRIMER SEMESTRE			
				PROGR.	EJEC.	% EJEC. X ACTIVIDAD	% AVANCE X OFICINA
ASESORAMIENTO JURIDICO A LOS ORGANOS Y UNIDADES ORGANICAS DEL SENCICO	ASESORAMIENTO JURIDICO A LOS ORGANOS Y UNIDADES ORGANICAS DEL SENCICO	PORCENTAJE	100	50	50	100%	100%
PAGOS REQUERIDOS POR EL ÓRGANO JURISDICCIONAL O TRIBUNAL ARBITRAL REMITIDO AL ÁREA LEGAL A TRAVÉS DE LA PROCURADURIA PUBLICA DEL MVCS	PAGOS REQUERIDOS POR EL ÓRGANO JURISDICCIONAL O TRIBUNAL ARBITRAL REMITIDO AL ÁREA LEGAL A TRAVÉS DE LA PROCURADURIA PUBLICA DEL MVCS	PORCENTAJE	100	50	50	100%	

## GERENCIA GENERAL

ACTIVIDAD OPERATIVA	NOMBRE DE LA META	UNIDAD DE MEDIDA	META ANUAL	PRIMER SEMESTRE			
				PROGR.	EJEC.	% EJEC. X ACTIVIDAD	% AVANCE X OFICINA
GERENCIAR LOS RECURSOS FÍSICOS Y FINANCIEROS DEL SENCICO	Seguimiento y monitoreo de la mejora de la oferta educativa en forma virtual a nivel nacional	INFORME	4	2	2	100%	100%
	Seguimiento y monitoreo de investigaciones incidiendo en temas innovadores de construcción	INFORME	2	1	1	100%	
	Seguimiento y monitoreo del reinicio de actividades presenciales del SENCICO a nivel nacional	INFORME	4	2	2	100%	
	Supervisión de las actividades administrativas de las Unidades Orgánicas del SENCICO	INFORME	61	30	30	100%	

## JEFATURA DEL LABORATORIO DE ENSAYO DE MATERIALES

ACTIVIDAD OPERATIVA	NOMBRE DE LA META	UNIDAD DE MEDIDA	META ANUAL	PRIMER SEMESTRE			
				PROGR.	EJEC.	% EJEC. X ACTIVIDAD	% AVANCE X OFICINA
JEFATURA DEL LABORATORIO DE ENSAYO DE MATERIALES	Asistencia técnica para la ejecución de clases prácticas y titulaciones de la carrera Técnico Laboratorista	PORCENTAJE	100	40	30	75%	75%

## DESARROLLO MANTENIMIENTO E INFRAESTRUCTURA

ACTIVIDAD OPERATIVA	NOMBRE DE LA META	UNIDAD DE MEDIDA	META ANUAL	PRIMER SEMESTRE			
				PROGR.	EJEC.	% EJEC. X ACTIVIDAD	% AVANCE X OFICINA
ASESORAMIENTO TECNICO DE PROYECTOS DE INFRAESTRUCTURA	ASESORIA TECNICA	DOCUMENTO EMITIDO	1	0.4	0	0%	91%
ASESORAMIENTO TECNICO EN LA EJECUCION DE LAS OBRAS Y EXPEDIENTES TECNICOS	ASESORIA TECNICA Y MANTENIMIENTOS	ACCION	4	0	0	100%	
TRUJILLO ACONDICIONAMIENTO Y ADQ. DE INMUEBLE P CENTRO ESPECIALIZADO	Elaboracion de expediente técnico	EXPEDIENTE TECNICO	1	0	0	100%	
PUCALLPA CREACION DEL SERV. DE CAPACIT. EN LA IND. DE LA CONSTRUC. - SENCICO - DISTR. CALLERIA	ADECUACION DE EXPEDIENTE TECNICO	EXPEDIENTE TECNICO	1	0	0	100%	
CHICLAYO MEJORAMIENTO DEL SERV. DE CAPACIT. P LA IND. DE LA CONSTRUC. ZONAL CHICLAYO	ADECUACION DE EXPEDIENTE TECNICO	EXPEDIENTE TECNICO	1	0	0	100%	
JULIACA - RECUPERACION DEL SERV. DE CAPACITACION EN EL SECTOR CONSTRUCCIÓN	ELABORACION DE EXPEDIENTE TECNICO	EXPEDIENTE TECNICO	1	0	0	100%	
AREQUIPA MEJORAM. DE LOS SERV. EDUCAT. DEL CENTRO DE FORMAC. DE SENCICO DISTR. YANAHUARA	ADECUACION DE EXPEDIENTE TECNICO	EXPEDIENTE TECNICO	1	0	0	100%	
CAJAMARCA MEJORAM. DE SERV. DE CAPACIT. EN CONSTRUCCIÓN DE LA UO CAJAMARCA	EJECUCION DEL PROYECTO	OBRAS	0.8	0	0	100%	
PISCO MEJORAMIENTO Y AMPLIACION DEL SERVICIO DE CAPACIT. EN LA INDUST. DE LA CONSTRUCCION	ASESORAMIENTO TECNICO EN LA GESTION DE PROYECTO	ACCION	1	0	0	100%	
AMAZONAS CAPACITACIÓN TÉCNICO OCUPACIONAL Y CONSTRUCC. DE INFRAEST. FORMAT. EN COMUNID	EJECUCION DE PROYECTO	OBRAS	1	0	0	100%	
PUNO CONSTRUCC. DE INFRAEST. DEL CENTRO DE CAPACITAC. SENCICO ZONAL PUNO	EJECUCION DE PROYECTO	OBRAS	1	0	0	100%	

## OFICINA DE AUDITORIA INTERNA

ACTIVIDAD OPERATIVA	NOMBRE DE LA META	UNIDAD DE MEDIDA	META ANUAL	PRIMER SEMESTRE			
				PROGR.	EJEC.	% EJEC. X ACTIVIDAD	% AVANCE X OFICINA
ACCIONES DE CONTROL INTERNO EN SENCICO	Ejecución de los servicios de control simultaneo y relacionados	INFORME	50	23	21	91%	96%
	Ejecución de los servicios de control posterior	INFORME	3	1	1	100%	

## OFICINA DE LA SECRETARIA GENERAL

ACTIVIDAD OPERATIVA	NOMBRE DE LA META	UNIDAD DE MEDIDA	META ANUAL	PRIMER SEMESTRE			
				PROGR.	EJEC.	% EJEC. X ACTIVIDAD	% AVANCE X OFICINA
LLEVAR EL CONTROL DE ACTAS DEL CDN, CONDUCCION DEL ARCHIVO CENTRAL Y ATENCIÓN AL USUARIO	Mejora en los estandares de calidad de atención al ciudadano	NUMERO	1	0.5	0.5	100%	100%
	Seguimiento de acuerdos y pedidos del Consejo Directivo Nacional en el Panel de Gestión	REPORTE	24	12	12	100%	
	Descongestionamiento de documentos en custodia del Archivo Central.	REPORTE	2	1	1	100%	

## OFICINA DE RELACIONES PÚBLICAS

ACTIVIDAD OPERATIVA	NOMBRE DE LA META	UNIDAD DE MEDIDA	META ANUAL	PRIMER SEMESTRE			
				PROGR.	EJEC.	% EJEC. X ACTIVIDAD	% AVANCE X OFICINA
DIFUNDIR Y FORTALECER LA IMAGEN INSTITUCIONAL DEL SENCICO.	EVENTOS	NUMERO	16	9	9	100%	100%
	NOTAS DE PRENSA	PUBLICACION	25	11	11	100%	
	IMPLEMENTACIÓN Y SEGUIMIENTO DEL PLAN DE MEDIOS	SUPERVISION	10	4	4	100%	
	UNIFICACION DE CUENTAS DE FACEBOOK	ACTIVIDAD	1	0	0	100%	

## SUPERVISION DE GERENCIAS ZONALES

ACTIVIDAD OPERATIVA	NOMBRE DE LA META	UNIDAD DE MEDIDA	META ANUAL	PRIMER SEMESTRE			
				PROGR.	EJEC.	% EJEC. X ACTIVIDAD	% AVANCE X OFICINA
SUPERVISAR GERENCIAS ZONALES	Informes mensuales de supervisión, monitoreo y seguimiento académico y administrativo a las sedes zonales	EVALUACION	12	5	5	100%	100%

## OFICINA DE ADMINISTRACION Y FINANZAS

ACTIVIDAD OPERATIVA	NOMBRE DE LA META	UNIDAD DE MEDIDA	META ANUAL	PRIMER SEMESTRE			
				PROGR.	EJEC.	% EJEC. X ACTIVIDAD	% AVANCE X OFICINA
GESTIONAR Y CONTROLAR LOS RECURSOS FISICOS Y FINANCIEROS DEL SENCICO	SUPERVISAR, EVALUAR Y CONTROLAR LAS ACTIVIDADES DE LOS DEPARTAMENTOS DEPENDIENTES DE LA OAF Y SERVICIOS QUE BRINDA	SUPERVISION	12	6	6	100%	100%
	OPTIMIZAR LA ATENCIÓN DE COBERTURA DE SEGUROS DEL SENCICO	INFORME	12	6	6	100%	
	SEGUIMIENTO Y EVALUACIÓN A LA UNIDAD EJECUTORA DE INVERSIONES DEL SENCICO	INFORME	12	6	6	100%	
	BRINDAR ASESORAMIENTO TÉCNICO VISUAL EN LA ATENCIÓN DE LOS DIFERENTES ESPACIOS FISICOS	HORAS	1500	750	750	100%	

## DEPARTAMENTO DE ABASTECIMIENTO

ACTIVIDAD OPERATIVA	NOMBRE DE LA META	UNIDAD DE MEDIDA	META ANUAL	PRIMER SEMESTRE			
				PROGR.	EJEC.	% EJEC. X ACTIVIDAD	% AVANCE X OFICINA
GESTION DE PROCESOS LOGISTICOS	GESTION DE PROCESOS LOGISTICOS	INFORME	7	3	3	100%	97%
	EXPEDIENTES RECEPCIONADOS Y TRAMITADOS PARA PROCEDIMIENTOS DE SELECCION, ADJUDICACIONES SIN PROCESO Y ACUERDO MARCO.	EXPEDIENTE	1840	880	880	100%	
GESTION DE ALMACEN	SUSCRIPCIÓN DE ÓRDENES DE COMPRA SOBRE INGRESO DE BIENES GENERADOS EN SEDE CENTRAL.	EXPEDIENTE	215	87	77	89%	
	ADQUISICIÓN DE BIENES PARA SER DISTRIBUIDOS EN LA SEDE CENTRAL.	INFORME	15	7	7	100%	
	DISTRIBUCIÓN DE BIENES ALMACENADOS.	EXPEDIENTE	490	230	186	81%	
	CONCILIACIÓN DE EXISTENCIA DE BIENES.	INFORME	12	6	6	100%	
GESTION PATRIMONIAL	INVENTARIO FÍSICO DE BIENES MUEBLES E INMUEBLES.	INFORME	5	3	3	100%	
	ALTAS Y BAJAS DE BIENES	INFORME	12	6	6	100%	
	ASEGURAMIENTO DE BIENES PATRIMONIALES.	EXPEDIENTE	7	4	4	100%	
EJECUCION CONTRACTUAL Y SERVICIOS GENERALES	ADMINISTRACIÓN DE CONTRATOS.	EXPEDIENTE	60	30	30	100%	
	MANTENIMIENTO A LOS AMBIENTES DE LA INSTITUCIÓN.	SERVICIO	35	17	17	100%	

## DEPARTAMENTO DE CONTABILIDAD

ACTIVIDAD OPERATIVA	NOMBRE DE LA META	UNIDAD DE MEDIDA	META ANUAL	PRIMER SEMESTRE			
				PROGR.	EJEC.	% EJEC. X ACTIVIDAD	% AVANCE X OFICINA
GESTION FINANCIERA Y CONTABLE	REGISTRO, EVALUACION Y FORMULACION DE LOS ESTADOS FINANCIEROS Y PRESUPUESTALES	INFORME CONTABLE FINANCIERO	4	4	4	100%	100%

## DEPARTAMENTO DE INFORMÁTICA

ACTIVIDAD OPERATIVA	NOMBRE DE LA META	UNIDAD DE MEDIDA	META ANUAL	PRIMER SEMESTRE			
				PROGR.	EJEC.	% EJEC. X ACTIVIDAD	% AVANCE X OFICINA
IMPLEMENTACIÓN DE SOLUCIONES DE TRANSFORMACIÓN DIGITAL	Implementación de soluciones de transformación digital.	ACTIVIDAD	1	0.46	0.46	100%	98%
MANTENER LAS SOLUCIONES DE TRANSFORMACIÓN DIGITAL	Mantener las soluciones de transformación digital.	ACTIVIDAD	12	7	6.65	95%	

## DEPARTAMENTO DE ORIENTACIÓN Y CONTROL DE APORTES

ACTIVIDAD OPERATIVA	NOMBRE DE LA META	UNIDAD DE MEDIDA	META ANUAL	PRIMER SEMESTRE			
				PROGR.	EJEC.	% EJEC. X ACTIVIDAD	% AVANCE X OFICINA
CONTROLAR LOS APORTES DE LA CONTRIBUCION AL SENCICO - AMPLIACION UNIVERSO	AMPLIAR EL UNIVERSO DE CONTRIBUYENTES Y LA BASE TRIBUTARIA A NIVEL NACIONAL	CONTRIBUYENTE	4000	2280	2280	100%	100%

## DEPARTAMENTO DE RECURSOS HUMANOS

ACTIVIDAD OPERATIVA	NOMBRE DE LA META	UNIDAD DE MEDIDA	META ANUAL	PRIMER SEMESTRE			
				PROGR.	EJEC.	% EJEC. X ACTIVIDAD	% AVANCE X OFICINA
DPTO. DE RECURSOS HUMANOS	Plan de Desarrollo de las Personas	DOCUMENTO	5	3	3	100%	100%
	Elaboracion de Planillas	PLANILLA	12	6	6	100%	
PENSIONISTAS	PAGO DE PENSIONES	PLANILLA	12	6	6	100%	
BIENESTAR SOCIAL	Desarrollar el programa de Motivacion e Integracion Laboral	PROGRAMA	24	8	8	100%	
SALUD Y SEGURIDAD EN EL TRABAJO	Ejecutar el Programa de Seguridad y Salud en el Trabajo.	ACTIVIDAD	24	4	4	100%	
SECRETARIA TECNICA	Atencion oportuna de actos Administrativos (Informes de Precalificacion o Resoluciones)	ACTIVIDAD	12	2	2	100%	

## DEPARTAMENTO DE TESORERÍA

ACTIVIDAD OPERATIVA	NOMBRE DE LA META	UNIDAD DE MEDIDA	META ANUAL	PRIMER SEMESTRE			
				PROGR.	EJEC.	% EJEC. X ACTIVIDAD	% AVANCE X OFICINA
ADMINISTRACION Y BUEN USO DE LOS RECURSOS PUBLICOS	EXPEDIENTES DEVENGADOS ATENDIDOS OPORTUNAMENTE	PORCENTAJE	100	49.96	49.96	100%	92%
	RECAUDACION A NIVEL NACIONAL	PORCENTAJE	100	49.92	47.84	96%	
	COLOCACIONES E INVERSIONES DE ALTA RENTABILIDAD	DOCUMENTO	12	6	6	100%	
	CONCILIACIONES BANCARIAS	PORCENTAJE	100	49.98	35.65	71%	

## OFICINA DE PLANIFICACION Y PRESUPUESTO

ACTIVIDAD OPERATIVA	NOMBRE DE LA META	UNIDAD DE MEDIDA	META ANUAL	PRIMER SEMESTRE			
				PROGR.	EJEC.	% EJEC. X ACTIVIDAD	% AVANCE X OFICINA
PRE INVERSION	Estudios de inversion a nivel de ficha tecnica	ESTUDIO	2	0.3	0.3	100%	97%
	Estudios de inversion a nivel de IOARR	ESTUDIO	2	0.5	0.5	100%	
GESTION DE PLANIFICACION Y PRESUPUESTO	Emitir opinión técnica en aspectos relacionados a planificación y presupuesto	EVALUACION	12	0	0	100%	
	Supervisar la implementación de la política nacional de modernización	EVALUACION	4	2	1	50%	
SISTEMA DE PLANIFICACION	Elaborar y actualización de planes	PLAN	6	3.5	3.5	100%	
	Evaluación de planes	EVALUACION	6	3.1	3.1	100%	
SISTEMA DE PRESUPUESTO	Consolidar y elaborar el proyecto de presupuesto	DOCUMENTO	1	1	1	100%	
	Administrar el proceso de certificación a nivel institucional	DOCUMENTO EMITIDO	2989	1108	1108	100%	
	Gestionar la modificaciones presupuestales de las programaciones y reprogramaciones	DOCUMENTO EMITIDO	525	292	292	100%	
	Control permanente del proceso presupuestario	INFORME	24	6	6	100%	
	Ejecutar la evaluación presupuestal institucional de acuerdo a la normatividad establecida por el órgano rector	EVALUACION	1	1	1	100%	
GESTION DE PROCESOS	Actualización de procedimientos	PROCESO	12	4	4	100%	
CONVENIOS	Acción de coordinación, seguimiento y supervisión de la ejecución de los procesos de cooperación técnica	INFORME	4	2	2	100%	
	Reporte del monitoreo y avance para la suscripción y ejecución de convenios	REPORTE	12	6	6	100%	
	Reporte de la revisión, validación y seguimiento de los informes de liquidación de convenios	REPORTE	12	6	6	100%	

COMPORTAMIENTO PRESUPUESTAL AL PRIMER SEMESTRE 2021

COMPORTAMIENTO PRESUPUESTAL AL PRIMER SEMESTRE-2021			PIA	PIM	DEVENGADO
SEDES Y CENTROS DE FORMACIÓN	0015	APURIMAC	443,274	517,976	266,794
	0016	AREQUIPA	1,514,527	1,933,227	778,931
	0017	AYACUCHO	597,133	727,491	155,341
	0018	CAJAMARCA	938,908	1,161,224	352,740
	0019	CUSCO	1,052,703	1,992,787	490,974
	0020	HUANCAVELICA	525,901	600,660	158,922
	0021	ICA	1,025,317	1,112,971	375,417
	0022	HUANCAYO	906,438	1,195,893	323,282
	0023	TRUJILLO	1,165,215	1,639,305	653,433
	0024	CHICLAYO	1,159,491	1,365,742	577,323
	0025	LIMA CALLAO	8,994,154	3,826,153	2,008,866
	0026	IQUITOS	719,476	825,844	337,138
	0027	MADRE DE DIOS	370,576	462,437	217,561
	0028	MOQUEGUA	507,132	528,385	220,389
	0029	PIURA	1,001,247	1,518,710	520,754
	0030	PUNO	1,004,369	928,147	401,627
0031	MOYOBAMBA	863,089	755,377	289,018	
0032	TACNA	1,207,619	1,272,491	513,287	
0033	PUCALLPA	580,001	733,177	333,576	
SEDES (FILIALES DE EST)	0034	ESCUELA AREQUIPA	1,800,578	1,798,501	601,834
	0035	ESCUELA AYACUCHO	133,438	328,222	102,432
	0036	ESCUELA CAJAMARCA	212,972	454,595	202,139
	0037	ESCUELA CUSCO	1,423,430	1,332,330	560,228
	0038	ESCUELA HUANCAYO	337,106	434,800	69,363
	0039	ESCUELA TRUJILLO	1,837,061	2,793,160	721,757
	0040	ESCUELA CHICLAYO	1,388,384	1,874,100	722,847
	0041	ESCUELA SAN BORJA	12,151,315	6,059,934	2,608,600
	0042	ESCUELA IQUITOS	397,623	663,475	149,055
	0043	ESCUELA PIURA	1,352,396	1,957,859	744,925
	0044	ESCUELA PUNO	225,035	461,505	135,217
	0045	ESCUELA TACNA	192,329	462,246	201,776
	0046	ESCUELA PUCALLPA	207,977	410,058	148,443
	SEDES CENTRAL	0001	DESARROLLO DE INSTRUMENTOS ESTRATEGICOS PARA LA GESTION DEL RIESGO DE DESASTRES	15,000	15,000
0002		DESARROLLO DE SISTEMAS Y TECNOLOGIAS CONSTRUCTIVAS PARA LA SEGURIDAD Y ACONDICIONAMIENTO DE EDIFICACIONES	73,500	73,500	10,020
0003		GESTION ADMINISTRATIVA	2,097,921	1,661,968	653,651
0004		GG	3,368,166	7,694,818	2,771,362
0005		PRESIDENCIA	701,429	678,943	221,904
0006		SECRETARIA GENERAL	1,590,674	1,420,368	634,463
0007		OAF	18,135,701	25,353,555	10,694,811
0008		OCI	871,459	611,798	207,911
0009		GESTION DE INFRAESTRUCTURA	3,978,476	498,604	13,380
0010		Construcción de la infraestructura del Centro de Capacitación SENCICO Zonal Puno	7,313,446	7,471,659	3,889,313
0011		Capacitación Técnico ocupacional y construcción infraestructura formativa en la Comunidad nativa de Mamayaque, Distrito de El Cenepa, Provincia de Condorcanqui, Región Amazonas	4,099,808	2,152,746	-
0012		Mejoramiento y ampliación del servicio de capacitación en la industria de la construcción del centro de operaciones SENCICO Pisco Departamento de Ica	8,683,868	4,326,601	53,057
0013		Mejoramiento de los servicios de capacitación en construcción de la Unidad Operativa de SENCICO Cajamarca. Distrito, provincia y departamento de Cajamarca	6,678,508	6,678,508	3,511,889
0014		FORMACIÓN PROFESIONAL	3,532,519	2,444,997	735,040
0047		GIN	1,968,692	2,265,391	973,714
0048		PENSIONES	106,767	106,767	45,410
0049		GESTION DE INFRAESTRUCTURA	-	209,510	32,000
0050		GESTION DE INFRAESTRUCTURA	-	119,192	46,500
0051	GESTION DE INFRAESTRUCTURA	-	182,171	-	

	0052	GIN	-	180,000	176,156
	0053	OPP	-	186,440	14,640
	0054	GFP	-	9,265,064	-
	0055	PROY. MOYOB.	-	230,880	-
<b>TOTAL</b>			<b>109,452,148</b>	<b>115,957,262</b>	<b>40,629,210</b>