



“Decenio de la Igualdad de Oportunidades para mujeres y hombres”  
“Año de la Universalización de la Salud”

## **INFORME DE EVALUACIÓN DEL POI AÑO 2020 AL I SEMESTRE**



## **CONTENIDO**

- I. DATOS GENERALES**
- II. RESUMEN EJECUTIVO**
- III. ANÁLISIS DE LAS METAS FÍSICAS Y FINANCIERAS**
  - 3.1 EVALUACIÓN DEL CUMPLIMIENTO DE LAS METAS FÍSICAS**
    - 3.1.1 CAPACITACIÓN**
    - 3.1.2 FORMACIÓN DE TÉCNICOS Y PROFESIONALES TÉCNICOS**
    - 3.1.3 ACTIVIDADES DE EXTENSIÓN**
    - 3.1.4 INVERSIONES**
    - 3.1.5 GESTIÓN TÉCNICA**
      - 3.1.5.1 GERENCIA DE FORMACIÓN PROFESIONAL**
      - 3.1.5.2 GERENCIA DE INVESTIGACIÓN Y NORMALIZACIÓN**
      - 3.1.5.3 ESCUELA SUPERIOR TÉCNICA**
    - 3.1.6 GESTIÓN ADMINISTRATIVA**
  - 3.2 EVALUACIÓN DE LA EJECUCIÓN FINANCIERA**
  - 3.3 LOGROS**
  - 3.4 DIFICULTADES Y MEDIDAS ADOPTADAS PARA EL CUMPLIMIENTO DE LAS METAS**
- IV. CONCLUSIONES**
- V. RECOMENDACIONES**
- VI. ANEXOS**



## I. DATOS GENERALES

**PERIODO DEL PEI:** 2020 - 2023

**SECTOR:** 37 Vivienda Construcción y Saneamiento

**PLIEGO:** 205 Servicio Nacional de Capacitación para la Industria de la Construcción - SENCICO

**UNIDAD EJECUTORA:** 0179 Servicio Nacional de Capacitación para la Industria de la Construcción - SENCICO

**FECHA:** 27 de julio de 2020

## II. RESUMEN EJECUTIVO

La Política de Modernización de la Gestión Pública, aprobada mediante Decreto Supremo N° 04-2013-PCM, establece en su primer pilar central “Políticas Públicas, Planes Estratégicos y Operativos”. En dicho contexto, se aprobó el Plan Operativo Institucional 2020 del Servicio Nacional de Capacitación para la Industria de la Construcción - SENCICO, que fue aprobado mediante Resolución de la Presidencia Ejecutiva N° 03-2020-02.00, que se encuentra alineado con el Plan Estratégico Institucional 2020 - 2023, con los Objetivos y Políticas dispuestas en el Plan de Desarrollo Nacional - Plan Bicentenario al 2021, con las Políticas del Acuerdo Nacional y las emitidas por el Ministerio de Vivienda Construcción y Saneamiento como órgano rector del Sector, a través del Plan Estratégico Sectorial Multianual- PESEM para el periodo 2016- 2021.

El presente informe de evaluación esta formulado en cumplimiento de la “Guía para el Planeamiento Institucional”, donde se ha consignado los avances físicos y presupuestales logrados al I Semestre del 2020, señalando los principales logros, dificultades y medidas adoptadas para el cumplimiento de metas establecidas por la Institución.

Como fuentes de información se tiene al SIAF SP; y al SAIS (Sistema Administrativo Integrado del SENCICO).

Es necesario precisar que debido a la coyuntura que se está viviendo a causa de la emergencia sanitaria por el COVID 19, ha afectado el normal funcionamiento de la institución, en el proceso de capacitación, certificación y formación de técnicos y profesionales técnicos, así como también ha afectado la recaudación de ingresos con los que cuenta SENCICO.

## III. ANÁLISIS DE LAS METAS FÍSICAS Y FINANCIERAS

Las actividades operativas e inversiones, programadas en el POI 2020, se sustenta sobre la articulación de los Objetivos Estratégicos y Acciones Estratégicas del Plan Estratégico Institucional 2020 - 2023 del SENCICO.



Tabla N° 1: Objetivos Estratégicos y Acciones Estratégicas del PEI 2020 - 2023

OBJETIVOS ESTRATEGICOS		ACCIONES ESTRATEGICAS	
<b>OEI.01</b>	Generar las mejores competencias de los trabajadores de la industria de la construcción.	<b>1.1</b>	Servicio de enseñanza aprendizaje integral dirigido a trabajadores, estudiantes, técnicos y profesionales del sector construcción.
		<b>1.2</b>	Programas curriculares actualizados y alineados a la enseñanza por competencias de acuerdo a la demanda laboral, para los trabajadores, estudiantes, técnicos, profesionales del sector construcción.
		<b>1.3</b>	Programa de formación profesional técnica acreditadas en el SENCICO.
		<b>1.4</b>	Infraestructura adecuada y acorde a las normas técnicas de calidad para los estudiantes en todas sus modalidades en el SENCICO.
		<b>1.5</b>	Programas de movilidad internacional disponible para docentes o estudiantes.
		<b>1.6</b>	Certificación de competencia laboral vinculado a las principales actividades de los trabajadores del Sector Construcción.
		<b>1.7</b>	Programas educativos acorde a las necesidades de los trabajadores del Sector Construcción.
<b>OEI.02</b>	Ampliar el conocimiento técnico y científico para el desarrollo de la Industria de la Construcción.	<b>2.1</b>	Investigaciones orientadas al desarrollo de conocimiento para el Sector Construcción
		<b>2.2</b>	Eventos de difusión técnicos especializados vinculados al Sector Construcción
<b>OEI.03</b>	Proponer Normas técnicas que regulen el diseño de las construcciones para el desarrollo tecnológico de la industria de la construcción.	<b>3.1</b>	Propuesta de Normas técnicas especializadas para la industria de construcción
<b>OEI.04</b>	Modernizar la gestión institucional del SENCICO	<b>4.1</b>	Herramientas tecnológicas innovadoras para la gestión del SENCICO
		<b>4.2</b>	Gestión administrativa eficaz del SENCICO
		<b>4.3</b>	Gestión del talento humano fortalecida en el SENCICO
		<b>4.4</b>	Procesos y procedimientos estandarizados en la gestión del SENCICO
		<b>4.5</b>	Imagen institucional fortalecida del SENCICO
<b>OEI.05</b>	Fortalecer la gestión de riesgos de desastres en el SENCICO	<b>5.1</b>	Cultura de prevención y resiliencia fortalecida en el SENCICO.

### 3.1 EVALUACIÓN DEL CUMPLIMIENTO DE LAS METAS FÍSICAS

SENCICO cuenta con 31 Centros de Costo, donde se ha realizado la evaluación del cumplimiento de metas físicas a nivel institucional, tal como se muestra a continuación:



Tabla N° 2: Ejecución física al I Semestre del POI 2020

DEPENDENCIA	PROGRAMACIÓN		EJECUCIÓN		
	ANUAL	I SEM	CANT	% AVANCE I SEM	% AVANCE ANUAL
GERENCIA DE FORMACIÓN PROFESIONAL	73	24	12	50%	16%
GERENCIA DE INVESTIGACIÓN Y NORMALIZACIÓN	190	46	14	30%	7%
ESCUELA SUPERIOR TÉCNICA	2,454	0	0	0%	0%
GERENCIA ZONAL AREQUIPA	3,430	1,170	446	38%	13%
GERENCIA ZONAL CHICLAYO	5,875	1,934	808	42%	14%
GERENCIA ZONAL CUSCO	2,537	420	109	26%	4%
GERENCIA ZONAL HUANCAYO	2,242	664	559	84%	25%
GERENCIA ZONAL ICA	2,108	884	415	47%	20%
GERENCIA ZONAL IQUITOS	2,010	1,054	126	12%	6%
GERENCIA ZONAL PIURA	2,563	1,112	585	53%	23%
GERENCIA ZONAL PUNO	1,352	752	260	35%	19%
GERENCIA ZONAL TACNA	1,546	710	893	126%	58%
GERENCIA ZONAL TRUJILLO	4,570	1,152	776	67%	17%
CENTRO DE FORMACIÓN APURÍMAC	704	236	65	28%	9%
CENTRO DE FORMACIÓN CHORRILLOS	1,200	640	291	45%	24%
CENTRO DE FORMACIÓN HUANCABELICA	1,048	468	94	20%	9%
CENTRO DE FORMACIÓN LOS OLIVOS	4,580	2,988	1,305	44%	28%
CENTRO DE FORMACIÓN MADRE DE DIOS	660	580	282	49%	43%
CENTRO DE FORMACIÓN SAN BORJA	6,994	5,522	2,974	54%	43%
U.O. CAJAMARCA	1,540	668	122	18%	8%
U.O. AYACUCHO	1,522	776	285	37%	19%
U.O. MOYOBAMBA	2,484	1,692	362	21%	15%
U.O. PUCALLPA	938	552	75	14%	8%
U.O. MOQUEGUA	1,002	556	611	110%	61%
PRESIDENCIA EJECUTIVA DEL CDN	86	40	48	120%	56%
OFICINA DE CONTROL INTERNO	49	23	18	78%	37%
GERENCIA GENERAL	357	195	134	69%	38%
OFICINA DE LA SECRETARÍA GENERAL	492	244	55	23%	11%
OFICINA DE PLANIFICACIÓN Y PRESUPUESTO	65	46	30	65%	46%
OFICINA DE ADMINISTRACIÓN Y FINANZAS	51,717	49,742	18,358	37%	35%
PROYECTOS E INVERSIONES	6	3	2	67%	33%
<b>TOTAL</b>	<b>106,394</b>	<b>74,893</b>	<b>30,114</b>	<b>40%</b>	<b>28%</b>

La evaluación del cumplimiento de metas físicas se encuentra principalmente dado en los servicios misionales de capacitación, formación de técnicos y profesionales técnicos e investigaciones y normalización, asimismo también se tiene las inversiones y las actividades de gestión administrativa tal como se muestra a continuación:



**Tabla N° 3: Ejecución física de los servicios de capacitación y formación**

SERVICIOS DE CAPACITACIÓN, FORMACIÓN Y ACTIVIDADES DE EXTENSIÓN	PROGRAMACIÓN		EJECUCIÓN		
	ANUAL	I SEM	CANT.	% AVANCE I SEM	% AVANCE ANUAL
PERSONAS CAPACITADAS (CURSOS)	40,204	24,320	11,443	47%	28%
ALUMNOS (EST)	13,155	210	0	0%	0%
<b>SUB TOTAL</b>	<b>53,359</b>	<b>24,530</b>	<b>11,443</b>	<b>47%</b>	<b>21%</b>
ACTIVIDADES DE EXTENSIÓN	11,300	4,910	4,183	85%	37%
<b>SUB TOTAL</b>	<b>11,300</b>	<b>4,910</b>	<b>4,183</b>	<b>85%</b>	<b>37%</b>
<b>TOTAL</b>	<b>64,659</b>	<b>29,440</b>	<b>15,626</b>	<b>53%</b>	<b>24%</b>

Cuando se realiza la evaluación institucional, lo primero que analizamos son los principales servicios que brinda SENCICO, la capacitación y formación que a su vez se le puede llamar “CORE BUSINESS”, donde alcanzamos el 43% de ejecución con respecto a lo programado en el I Semestre y representa un 21% de lo programado en el año 2020.

La ejecución física de los servicios de capacitación, formación y las actividades de extensión, alcanzaron el 53% de ejecución con respecto a lo programado en el I Semestre y representa un 24% de lo programado en el año 2020.

### 3.1.1 CAPACITACIÓN

La capacitación a los trabajadores del sector de la construcción se da en tres niveles que son el Operativo, Técnicos y Profesional, donde cada uno tiene sus programas y se realiza a través de sus órganos ejecutores que se encuentran a nivel nacional.

La ejecución física de los servicios de capacitación, alcanzaron el 47% de ejecución con respecto a lo programado en al I Semestre y representa un 28% de lo programado en el año 2020.



**Tabla N° 4: Ejecución física de los servicios de capacitación**

CENTROS DE EJECUCIÓN	PERSONAS CAPACITADAS				
	PROGRAMACIÓN		EJECUCIÓN		
	ANUAL	I SEM	CANT.	% AVANCE I SEM	% AVANCE ANUAL
CENTRO DE FORMACION APURIMAC	704	236	65	28%	9%
CENTRO DE FORMACION LIMA - CALLAO	1,200	640	291	45%	24%
CENTRO DE FORMACION HUANCVELICA	1,048	468	94	20%	9%
CENTRO DE FORMACION LOS OLIVOS	4,580	2,988	1305	44%	28%
CENTRO DE FORMACION MADRE DE DIOS	660	580	282	49%	43%
CENTRO DE FORMACION SAN BORJA	6,994	5,522	2974	54%	43%
GERENCIA ZONAL AREQUIPA	1,540	1,140	446	39%	29%
GERENCIA ZONAL CHICLAYO	3,620	1,934	808	42%	22%
GERENCIA ZONAL CUSCO	1,492	420	109	26%	7%
GERENCIA ZONAL HUANCAYO	1,912	664	559	84%	29%
GERENCIA ZONAL ICA	2,108	884	415	47%	20%
GERENCIA ZONAL IQUITOS	1,530	1,054	126	12%	8%
GERENCIA ZONAL PIURA	1,702	1,112	585	53%	34%
GERENCIA ZONAL PUNO	1,292	752	260	35%	20%
GERENCIA ZONAL TACNA	1,126	710	893	126%	79%
GERENCIA ZONAL TRUJILLO	2,350	1,152	776	67%	33%
U.O. CAJAMARCA	1,060	668	122	18%	12%
U.O. DE AYACUCHO	1,192	776	285	37%	24%
U.O. DE MOYOBAMBA	2,484	1,692	362	21%	15%
U.O. DE PUCALLPA	608	372	75	20%	12%
U.O. MOQUEGUA	1,002	556	611	110%	61%
<b>TOTAL</b>	<b>40,204</b>	<b>24,320</b>	<b>11,443</b>	<b>47%</b>	<b>28%</b>

Del cuadro anterior se puede concluir que la ejecución al I Semestre se ha visto afectada por la emergencia sanitaria COVID 19.

Los Órganos Ejecutores que mejor ejecución tuvieron al I Semestre son la Gerencia Zonal Tacna (126%), Unidad Operativa de Moquegua (110%) y Gerencia Zonal de Huancayo (84%).

Los Órganos Ejecutores que menor ejecución tuvieron al I Semestre son la Gerencia Zonal Iquitos (12%), Unidad Operativa de Cajamarca (18%), y Unidad Operativa de Cajamarca (20%).

### 3.1.2 FORMACIÓN DE TÉCNICOS Y PROFESIONALES TÉCNICOS

La Formación de Técnicos y Profesionales Técnicos, se desarrolla en 13 filiales de la Escuela a nivel nacional, en las que se ofertan 8 carreras técnicas como: Edificaciones y Obras Civiles, Diseño de Interiores, Laboratorio de Suelos, Concreto y Asfalto, Geodesia y Topografía, Dibujo de Arquitectura, y Obras



civiles, Geomática, Administración de Obras de Construcción Civil, y Gestión de Redes de Agua Potable y residual.

El 23 de febrero se realizó el proceso de Examen de Admisión 2020-I del SENCICO, a nivel nacional en forma simultánea en 13 sedes, donde postularon 2,918 personas e ingresaron 1,754 alumnos.

La ejecución física de los servicios de capacitación, alcanzaron el 47% de ejecución con respecto a lo programado en al I Semestre y representa un 28% de lo programado en el año 2020

**Tabla N° 5: Ejecución física de los servicios de formación**

CENTROS DE EJECUCIÓN	ALUMNOS DE LA ESCUELA SUPERIOR TÉCNICA				
	PROGRAMACIÓN		EJECUCIÓN		
	ANUAL	I SEM	CANT.	% AVANCE I SEM	% AVANCE ANUAL
ESCUELA SUPERIOR TECNICA	2,454	0	0	0%	0%
GERENCIA ZONAL AREQUIPA	1,890	30	0	0%	0%
GERENCIA ZONAL CHICLAYO	2,255	0	0	0%	0%
GERENCIA ZONAL CUSCO	1,045	0	0	0%	0%
GERENCIA ZONAL HUANCAYO	330	0	0	0%	0%
GERENCIA ZONAL IQUITOS	480	0	0	0%	0%
GERENCIA ZONAL PIURA	861	0	0	0%	0%
GERENCIA ZONAL PUNO	60	0	0	0%	0%
GERENCIA ZONAL TACNA	420	0	0	0%	0%
GERENCIA ZONAL TRUJILLO	2,220	0	0	0%	0%
U.O. CAJAMARCA	480	0	0	0%	0%
U.O. DE AYACUCHO	330	0	0	0%	0%
U.O. DE PUCALLPA	330	180	0	0%	0%
<b>TOTAL</b>	<b>13,155</b>	<b>210</b>	<b>0</b>	<b>0%</b>	<b>0%</b>

Del cuadro anterior se puede concluir que la programación al I Semestre es mínima y se proyecta su ejecución al II Semestre.

### 3.1.3 ACTIVIDADES DE EXTENSIÓN

Las actividades de extensión, son conferencias o charlas técnicas y se realiza a través de los órganos ejecutores que se encuentran a nivel nacional.

La ejecución física de las actividades de extensión, alcanzaron el 85% de ejecución con respecto a lo programado en el I Semestre y representa un 37% de lo programado en el año 2020.



**Tabla N° 6: Ejecución física de los servicios de formación**

CENTROS DE EJECUCIÓN	ASISTENTES A LAS ACTIVIDADES DE EXTENSIÓN				
	PROGRAMACIÓN		EJECUCIÓN		
	ANUAL	I SEM	CANT.	% AVANCE I SEM	% AVANCE ANUAL
CENTRO DE FORMACION CHORRILLOS	120	120	0	0%	0%
CENTRO DE FORMACION HUANCVELICA	400	80	0	0%	0%
GERENCIA ZONAL AREQUIPA	0	0	700	0%	0%
GERENCIA ZONAL CHICLAYO	0	0	215	0%	0%
GERENCIA ZONAL CUSCO	1500	600	66	11%	4%
GERENCIA ZONAL HUANCAYO	2100	900	55	6%	3%
GERENCIA ZONAL ICA	1800	900	658	73%	37%
GERENCIA ZONAL IQUITOS	0	0	79	0%	0%
GERENCIA ZONAL PIURA	160	0	150	0%	94%
GERENCIA ZONAL PUNO	2280	960	248	26%	11%
GERENCIA ZONAL TACNA	0	0	935	0%	0%
GERENCIA ZONAL TRUJILLO	1200	600	341	57%	28%
U.O. CAJAMARCA	0	0	312	0%	0%
U.O. DE AYACUCHO	1500	750	190	25%	13%
U.O. DE PUCALLPA	0	0	234	0%	0%
U.O. MOQUEGUA	240	0	0	0%	0%
<b>TOTAL</b>	<b>11,300</b>	<b>4,910</b>	<b>4,183</b>	<b>85%</b>	<b>37%</b>

Del cuadro anterior se puede concluir que este tipo de actividades como las conferencias y exposiciones se acomodan más al contexto actual que estamos viviendo a causa de la emergencia sanitaria COVID – 19, debido a que se pueden realizar en su totalidad de manera virtual.

### 3.1.4 INVERSIONES

Las inversiones que se encuentran en fase de ejecución, se encuentran a cargo de la Gerencia General que tiene como operador al Asesor de Desarrollo, Mantenimiento e Infraestructura.

La ejecución física de las inversiones se resume la elaboración del expediente técnico y la ejecución de obras.



**Tabla N° 7: Ejecución física las inversiones**

INVERSIONES	UNIDAD DE MEDIDA	PROGRAMACIÓN		EJECUCIÓN		
		ANUAL	I SEM	CANT.	% AVANCE I SEM	% AVANCE ANUAL
PROYECTO DE TRUJILLO	Obra	1	0.8	0.04	5%	4%
PROYECTO DE CHICLAYO	Expediente Técnico	1	0	0.64	0%	64%
PROYECTO DE YANAHUARA	Obra	1	0.5	0.32	64%	32%
PROYECTO DE CAJAMARCA	Expediente Técnico	1	0.5	0.68	136%	68%
PROYECTO DE PUNO	Obra	1	0.2	0.1	50%	10%
PROYECTO DE YANAHUARA	Expediente Técnico	1	1	0	0%	0%
<b>TOTAL</b>		<b>6</b>	<b>3</b>	<b>2</b>	<b>59%</b>	<b>30%</b>

Del cuadro anterior se puede concluir que la ejecución al I Semestre se ha visto afectada por la emergencia sanitaria COVID 19, donde el Proyecto de Puno es el que se proyectaba a tener una mayor ejecución, sin embargo se vio en la necesidad de postergar la ejecución de la obra.

### 3.1.5 GESTIÓN TÉCNICA

La evaluación de cumplimiento de metas físicas se encuentra relacionado a las actividades operativas que puedan realizar los Órganos de Línea como la Gerencia de Formación Profesional y Gerencia de Investigación y Normalización, así como también la Escuela Superior Técnica, para mejorar los servicios misionales de la institución.

#### 3.1.5.1 GERENCIA DE FORMACIÓN PROFESIONAL

Las actividades operativas de la Gerencia de Formación Profesional están relacionadas al desarrollo de las actividades de diseño y de perfeccionamiento de la Tecnología Educativa, orientada a la Industria de la Construcción; así como la normatividad técnico pedagógica, de formación profesional para el servicio educativo que brinda el SENCICO.

La ejecución física de las actividades operativas de la Gerencia de Formación Profesional, alcanzaron el 50% de ejecución con respecto a lo programado en al I Semestre y representa un 16% de lo programado en el año 2020.



**Tabla N° 8: Ejecución física de la Gerencia de Formación Profesional**

ACTIVIDAD OPERATIVA	NOMBRE DE LA META	UNIDAD DE MEDIDA	PROGRAMACIÓN		Ejecución		
			ANUAL	I SEM	CANT.	% AVANCE I SEM	% AVANCE ANUAL
GESTION DE LA GERENCIA DE FORMACION PROFESIONAL	Informe de gestión	INFORME	4	2	1	50%	25%
PROGRAMACION CURRICULAR Y MATERIAL DIDACTICO	Elaboración de Planes Curriculares	PLAN	6	1	2	200%	33%
	Actualización del Plan de Estudios de la Carrera Profesional Técnica	PLAN	1	0	1	0%	100%
	Actualización de Programas Curriculares	PROGRAMA	7	1	3	300%	43%
	Elaboración de manuales didácticos	MANUAL	4	1	2	200%	50%
	Elaboración de videos educativos	VIDEO	3	0	1	0%	33%
SUPERVISION EDUCATIVA	Acciones de control y supervisión específica a los órganos ejecutores del SENCICO	INFORME	20	8	0	0%	0%
	Seguimiento de actividades del POI de la GFP	INFORME	4	2	1	50%	25%
SERVICIOS Y REGISTROS ACADEMICOS	Elaboración del Registro Nacional de Certificados	REGISTRO	2	2	0	0%	0%
	Desarrollar procesos de admisión	PROCESO	2	1	0	0%	0%
	Mantener la condición de elegible en Programas de Becas	INFORME	2	1	0	0%	0%
METODOLOGIA Y EVALUACION EDUCATIVA	Registro Nacional de Expositores	REGISTRO	1	1	0	0%	0%
	Reporte de la evaluación de la ejecución educativa	REPORTE	4	2	1	50%	25%
	Revisión y actualización de normas educativas	NORMA	4	1	0	0%	0%
	Taller de actualización/formación de instructores/evaluadores	TALLER	1	1	0	0%	0%
<b>TOTAL</b>			<b>73</b>	<b>24</b>	<b>12</b>	<b>50%</b>	<b>16%</b>

Existen 7 actividades operativas que no cuentan con ejecución física, pese a tener una programación al I Semestre.

### 3.1.5.2 GERENCIA DE INVESTIGACIÓN Y NORMALIZACIÓN

Las actividades operativas de la Gerencia de Investigación y Normalización están relacionadas al desarrollo de las actividades de realizar las investigaciones y estudios científicos y tecnológicos vinculados a la problemática de la vivienda y la edificación para identificar, promover y difundir el uso de materiales y técnicas adecuadas, para el abaratamiento y mejora de su calidad; así como proponer al Sector, normas de aplicación nacional que regulen el diseño de las edificaciones y el desarrollo tecnológico de la construcción que brinda el SENCICO.

La ejecución física de las actividades operativas de la Gerencia de Investigación y Normalización, alcanzaron el 29% de ejecución con respecto a lo programado en al I Semestre y representa un 7% de lo programado en el año 2020.



**Tabla N° 9: Ejecución física de la Gerencia de Investigación y Normalización**

ACTIVIDAD OPERATIVA	NOMBRE DE LA META	UNIDAD DE MEDIDA	PROGRAMACIÓN		EJECUCIÓN		
			ANUAL	I SEM	CANT.	% AVANCE I SEM	% AVANCE ANUAL
ELABORACION DE PROPUESTA DE NORMAS TECNICAS PARA EL SECTOR CONSTRUCCION	Elaboracion de propuesta de normas	NORMA	3	1	6.3	630%	210%
	Difusión de Normas técnicas de edificación y tecnologías en la construcción	EVENTOS	68	35	0	0%	0%
	Evaluación de Sistemas Constructivos No Convencionales	PORCENTAJE	100	0	0	0%	0%
INVESTIGACION PARA LA VIVIENDA Y LA EDIFICACION	Numero de estudios realizados	ESTUDIO	15	10.06	7.23	72%	48%
<b>TOTAL</b>			<b>186</b>	<b>46</b>	<b>14</b>	<b>29%</b>	<b>7%</b>

La meta que concierne a la “Elaboración de propuestas de normas”, alcanzo una ejecución de 630%, de acuerdo a lo programado al I Semestre, asimismo se precisa que no fue posible realizar las difusiones programadas.

### 3.1.6 GESTIÓN ADMINISTRATIVA

#### 3.1.6.1 PRESIDENCIA EJECUTIVA

La gestión de la Presidencia Ejecutiva durante el primer semestre se ha caracterizado por la conducción del Consejo Directivo Nacional y el liderazgo de las acciones para mejorar el posicionamiento institucional destacando el rol del SENCICO en la sociedad.

**Tabla N° 10: Ejecución física de la Presidencia Ejecutiva**

DEPENDENCIA	ACTIVIDAD OPERATIVA	NOMBRE DE LA META	UNIDAD DE MEDIDA	PROGRAMACIÓN		EJECUCIÓN		
				ANUAL	I SEM	CANT.	% AVANCE I SEM	% AVANCE ANUAL
PRESIDENCIA DEL C.D.N	PRESIDIR EL CONSEJO DIRECTIVO NACIONAL Y DIRIGIR LAS POLITICAS Y PLANES DEL SENCICO	Constituir acompañar y brindar asistencia tecnica a los equipos estratégicos a nivel nacional para el desarrollo de procesos de liderazgo y cumplimiento de metas	REPORTE	3	1	2	200.0%	66.7%
		Dirigir el proceso de internacionalización del sistema formativo de SENCICO	CONVENIO	4	0	1	100.0%	25.0%
		Conducir el desarrollo de la cultura de gestión por resultados con el equipo estratégico de la sede central	SESION	24	12	13	108.3%	54.2%
		Liderar acciones relacionadas al posicionamiento institucional y comunicación estratégica de la marca SENCICO	SESION	30	15	20	133.3%	66.7%
		Fortalecer la interacción con instituciones públicas y privadas para socializar los productos y misión de SENCICO	TALLER	1	0	0	0.0%	0.0%
	CONSEJO DIRECTIVO NACIONAL	Llevar a cabo las sesiones de consejo según lo programado	SESION	24	12	12	100.0%	50.0%
<b>TOTAL</b>				<b>86</b>	<b>40</b>	<b>48</b>	<b>120.0%</b>	<b>55.8%</b>

#### 3.1.6.2 OFICINA DE CONTROL INTITUCIONAL

La ejecución física de las actividades operativas de la Oficina de Control Interno, alcanzaron el 78% de ejecución con respecto a lo programado en el I Semestre y representa un 37% de lo programado en el año 2020.



“Decenio de la Igualdad de Oportunidades para mujeres y hombres”  
“Año de la Universalización de la Salud”

**Tabla N° 11: Ejecución física de la Oficina de Control Institucional**

DEPENDENCIA	ACTIVIDAD OPERATIVA	NOMBRE DE LA META	UNIDAD DE MEDIDA	PROGRAMACIÓN		EJECUCIÓN		
				ANUAL	I SEM	CANT.	% AVANCE I SEM	% AVANCE ANUAL
OFICINA DE CONTROL INTERNO	ACCIONES DE CONTROL INTRERNO EN SENCICO	EJECUCIÓN DE LOS SERVICIOS DE CONTROL SIMULTÁNEO Y RELACIONADOS	INFORME	47	22	18	82%	38%
		EJECUCIÓN DE LOS SERVICIOS DE CONTROL POSTERIOR	INFORME	2	1	0	0%	0%
TOTAL				49	23	18	78%	37%

### 3.1.6.3 GERENCIA GENERAL

La ejecución física de las actividades operativas de la Gerencia General, alcanzaron el 69% de ejecución con respecto a lo programado en el I Semestre y representa un 37% de lo programado en el año 2020.

**Tabla N° 12: Ejecución física de la Gerencia General**

DEPENDENCIA	ACTIVIDAD OPERATIVA	NOMBRE DE LA META	UNIDAD DE MEDIDA	PROGRAMACIÓN		EJECUCIÓN			
				ANUAL	I SEM	CANT.	% AVANCE I SEM	% AVANCE ANUAL	
GERENCIA GENERAL	GERENCIAR LOS RECURSOS FÍSICOS Y FINANCIEROS DEL SENCICO	Elaboración del Plan de Trabajo para capacitación del personal de SENCICO	PLAN	1	1	1	100%	100%	
		Implementar y Supervisar el cumplimiento y las recomendaciones de la OCI	INFORME	4	2	2	100%	50%	
		Monitorear la Supervisión de las Gerencias Zonales	SUPERVISION	12	6	6	100%	50%	
		Supervisar el cumplimiento de los pedidos del consejo directivo	SUPERVISION	6	3	3	100%	50%	
		Supervisar y controlar la ejecución financiera del SENCICO	SUPERVISION	12	6	6	100%	50%	
	ASESORIA LEGAL	ASESORAMIENTO JURIDICO A LOS ORGANOS Y UNIDADES	BRINDAR ASESORAMIENTO EFICIENTE Y OPORTUNO	PORCENTAJE	100	49.98	53.31	107%	53%
			PAGOS REQUERIDOS POR EL ORGANISMO JURISDICCIONAL O TRIBUNAL ARBITRAL	PORCENTAJE	100	75	12.5	17%	13%
	GERENCIA GENERAL	DESARROLLO MANTENIMIENTO E INFRAESTRUCTURA	ASESORAMIENTO TECNICO DE PROYECTOS DE INFRAESTRUCTURA	DOCUMENTO EMITIDO	1	0.4	0.52	130%	52%
			PIP CONSTRUCCION DE INFRAESTRUCTURA EN COMUNIDAD NATIVA MAMAYAQUE Y HUAMPAMI	OBRAS	1	1	0.52	52%	52%
			PIP CONSTRUCCION DE INFRAESTRUCTURA EN LA ZONAL SENCICO PUNO	OBRAS	1	0.7	0	0%	0%
			PIP MEJORAMIENTO DE SERVICIOS DEL CEIC ZONAL TRUJILLO	OBRAS	1	1	0	0%	0%
			PIP MEJORAMIENTO DE SERVICIOS DEL CF SENCICO YANAHUARA	EXPEDIENTE TECNICO	0.8	0.3	0	0%	0%
			ADECUACION DEL SISTEMA ELECTRICO GENERAL SEDE CENTRAL	EXPEDIENTE TECNICO	0.8	0.3	0	0%	0%
			ADECUACION DE INFRAESTRUCTURA DE LA SEDE CENTRAL A LA NORMAS DE SEGURIDAD	EXPEDIENTE TECNICO	0.6	0.3	0	0%	0%
			ADECUACION DE INFRAESTRUCTURA DE LA SEDE HUANCAYO A LA NORMAS DE SEGURIDAD	EXPEDIENTE TECNICO	1	0.4	0	0%	0%
ADECUACION DE INFRAESTRUCTURA DE LA SEDE PUCALLPA A LA NORMAS DE SEGURIDAD			SERVICIO	1	0.4	0	0%	0%	
IOARR REHABILITACION DE LA SEDE CHORRILLOS			EXPEDIENTE TECNICO	1	0.4	0	0%	0%	
PIP MEJORAMIENTO DE LOS SERVICIOS DE LA ZONAL SENCICO CHICLAYO			EXPEDIENTE TECNICO	1	0.4	0	0%	0%	
LABORATORIO DE ENSAYO DE MATERIALES			JEFATURA DEL LABORATORIO DE ENSAYO DE MATERIALES	Asistencia técnica para la ejecución de clases prácticas y titulaciones de la Carrera Técnico Laboratorista	PORCENTAJE	100	40	40	100%
SUPERVISION DE GERENCIAS ZONALES	SUPERVISAR GERENCIAS ZONALES	Informes mensual de supervision, monitoreo y seguimiento academico y administrativo a las sedes zonales	DOCUMENTO	12	6	9	150%	75%	
TOTAL				357	195	134	69%	37%	



“Decenio de la Igualdad de Oportunidades para mujeres y hombres”  
“Año de la Universalización de la Salud”

### 3.1.6.4 OFICINA DE SECRETARIA GENERAL

La ejecución física de las actividades operativas de la Oficina de Secretaria General, alcanzaron el 23% de ejecución con respecto a lo programado en al I Semestre y representa un 11% de lo programado en el año 2020.

Tabla N° 13: Ejecución física de la Oficina de Secretaria General

DEPENDENCIA	ACTIVIDAD OPERATIVA	NOMBRE DE LA META	UNIDAD DE MEDIDA	PROGRAMACIÓN		EJECUCIÓN			
				ANUAL	I SEM	CANT.	% AVANCE I SEM	% AVANCE ANUAL	
OFICINA DE LA SECRETARIA GENERAL	OFICINA DE LA SECRETARIA GENERAL	LLEVAR EL CONTROL DE ACTAS DEL CDN, CONDUCCION DEL ARCHIVO CENTRAL Y ATENCIÓN AL USUARIO	NUMERO	2	1	1	100%	50%	
		Mejora en los estándares de calidad de atención al ciudadano.	REPORTE	24	12	12	100%	50%	
		Seguimiento de acuerdos y pedidos del Consejo Directivo Nacional en el Panel de Gestión.	METRO	400	200	0	0%	0%	
	RELACIONES PUBLICAS	DIFUNDIR Y FORTALECER LA IMAGEN INSTITUCIONAL DEL SENCICO.	EVENTOS PARTICIPADOS	NUMERO	16	8	15	188%	94%
			BOLETIN DIGITAL Y MEMORIA ANUAL INSTITUCIONAL	PUBLICACION	13	7	6	86%	46%
			NOTAS DE PRENSA DIFUNDIDOS EN MEDIOS DE COMUNICACIÓN	NUMERO	25	10	20	200%	80%
			IMPLEMENTACIÓN Y SEGUIMIENTO DEL PLAN DE MEDIOS	SUPERVISION	12	6	1	17%	8%
	TOTAL				492	244	55	23%	11%

### 3.1.6.5 OFICINA DE PLANIFICACIÓN Y PRESUPUESTO

La ejecución física de las actividades operativas de la Oficina de Planificación y Presupuesto, alcanzaron el 50% de ejecución con respecto a lo programado en al I Semestre y representa un 32% de lo programado en el año 2020.

Tabla N° 14: Ejecución física de la Oficina de Planificación y Presupuesto

DEPENDENCIA	ACTIVIDAD OPERATIVA	NOMBRE DE LA META	UNIDAD DE MEDIDA	PROGRAMACIÓN		EJECUCIÓN		
				ANUAL	I SEM	CANT.	% AVANCE I SEM	% AVANCE ANUAL
OFICINA DE PLANIFICACION Y PRESUPUESTO	PRE INVERSION	ESTUDIOS DE INVERSION A NIVEL DE FICHA TECNICA	ESTUDIO	6	3	4	133%	67%
		ESTUDIOS DE INVERSIÓN A NIVEL DE IOARR	ESTUDIO	6	3	1	33%	17%
	CONVENIOS	FORTALECER LA GESTION E IMAGEN INSTITUCIONAL	INFORME	4	2	0	0%	0%
	GESTIONAR EN MATERIA DE PLANIFICACIÓN INSTITUCIONAL	Elaboración y actualización de planes insitucionales	PLAN	2	1	1	100%	50%
		Elaboración de evaluaciones de los Planes	EVALUACION	5	3	3	100%	60%
	PRESUPUESTO	CUMPLIMIENTO DE LAS METAS INSTITUIONALES	RESOLUCION	14	14	7	50%	50%
		EVALUAR RESULTADOS DE LA GESTION PRESUPUESTARIA	INFORME	14	14	3	21%	21%
		ORIENTAR SOBRE LA FASE DEL PROCESO PRESUPUESTARIO	TALLER	2	2	1	50%	50%
	GESTION DE PROCESOS	Actualiación de procedimientos	PROCESO	12	4	10	250%	83%
	TOTAL				65	46	30	65%



“Decenio de la Igualdad de Oportunidades para mujeres y hombres”  
“Año de la Universalización de la Salud”

### 3.1.6.6 OFICINA DE ADMINISTRACIÓN Y FINANZAS

La ejecución física de las actividades operativas de la Oficina de Administración y Finanzas, alcanzaron el 37% de ejecución con respecto a lo programado en el I Semestre y representa un 35% de lo programado en el año 2020.

Tabla N° 15: Ejecución física de la Oficina de Administración y Finanzas

DEPENDENCIA	ACTIVIDAD OPERATIVA	NOMBRE DE LA META	UNIDAD DE MEDIDA	PROGRAMACIÓN		Ejecución			
				ANUAL	I SEM	CANT.	% AVANCE I SEM	% AVANCE ANUAL	
OFICINA DE ADMINISTRACION Y FINANZAS	GESTIONAR Y CONTROLAR LOS RECURSOS FISICOS Y FINANCIEROS DEL SENCICO	SUPERVIZAR , EVALUAR Y CONTROLAR LAS ACTIVIDADES DE LOS DEPARTAMENTOS DEPENDIENTES DE LA OAF Y SERVICIOS QUE BRINDA	SUPERVISION	12	6	6	100%	50%	
		Optimizar la atención de cobertura de seguros del SENCICO	INFORME	12	6	6	100%	50%	
		Seguimiento y evaluación a la Unidad Ejecutora de Inversiones del SENCICO	INFORME	12	6	6	100%	50%	
		Brindar Asesoramiento técnico visual en la atención de los diferentes espacios físicos	HORAS	1500	750	714	95%	48%	
	DPTO. DE CONTABILIDAD	GESTION FINANCIERA Y CONTABLE	REGISTRO, EVALUACION Y FORMULACION DE LOS ESTADOS FINANCIEROS Y PRESUPUESTALES DEL SENCICO	INFORME CONTABLE FINANCIERO	4	1.92	1.92	100%	48%
	DPTO. DE TESORERIA	ADMINISTRACION Y BUEN USO DE LOS RECURSOS PUBLICOS	EXPEDIENTES DEVENGADOS ATENDIDOS OPORTUNAMENTE	PORCENTAJE	36	18	18	100%	50%
			RECAUDACION A NIVEL NACIONAL	PORCENTAJE	24	12	12	100%	50%
			COLOCACIONES E INVERSIONES DE ALTA RENTABILIDAD	DOCUMENTO	12	6	6	100%	50%
			CONCILIACIONES BANCARIAS	PORCENTAJE	12	6	6	100%	50%
	DPTO. DE ORIENTACION Y CONTROL DE APORTES	CONTROLAR LOS APORTES DE LA CONTRIBUCION AL SENCICO - AMPLIACION UNIVERSO	AMPLIAR EL UNIVERSO DE CONTRIBUYENTES Y LA BASE TRIBUTARIA A NIVEL NACIONAL	CONTRIBUYENTE	5000	2850	1340	47%	27%
	DPTO. DE RECURSOS HUMANOS	DPTO. DE RECURSOS HUMANOS	ENTREGA DE UNIFORMES O VESTUARIO CAS AÑO 2020	UNIDAD	222	222	6	3%	3%
		PENSIONISTAS	PAGO DE PLANILLA DE PENSIONISTAS	PLANILLA	12	6	6	100%	50%
		WAWA WASI Y LACTARIO	BRINDAR SERVICIO DE WAWA WASI INSTITUCIONAL	ACCION	21	10	2	20%	10%
		BIENESTAR SOCIAL	Implementación, desarrollo y seguimiento del Plan de Bienestar Social	EVALUACION	12	12	11	92%	92%
		SALUD Y SEGURIDAD EN EL TRABAJO	EJECUTAR EL PROGRAMA DE SEGURIDAD Y SALUD EN EL TRABAJO	ACTIVIDAD	18	8	3	38%	17%
			BRINDAR ATENCIÓN MÉDICA EN EL TÓPICO INSTITUCIONAL	ACCION	5	3	4	133%	80%
		SECRETARIA TECNICA	ATENCIÓN OPORTUNA DEL PROCESO ADMINISTRATIVO SANCIONADOS	PORCENTAJE	100	49.98	8.33	17%	8%
	DPTO. DE ABASTECIMIENTO	GESTION DE PROCESOS LOGISTICOS	GESTION DE PROCESOS LOGISTICOS	NUMERO	2453	1147	628	55%	26%
		GESTION DE ALMACEN	GESTIÓN DE ALMACÉN	NUMERO	1042	476	416	87%	40%
		GESTION PATRIMONIAL	GESTION PATRIMONIAL	NUMERO	48001	48001	17250.5	36%	36%
		EJECUCION CONTRACTUAL Y SERVICIOS GENERALES	EJECUCION CONTRACTUAL Y SERVICIOS GENERALES	NUMERO	36	17	17.4	102%	48%
	DPTO. DE INFORMATICA	IMPLEMENTACIÓN DE SOLUCIONES TECNOLÓGICAS	Implementación de Soluciones Tecnológicas	UNIDAD	13	10	9.8	98%	75%
		MANTENER LAS SOLUCIONES TECNOLÓGICAS	Mantener Soluciones Tecnológicas	UNIDAD	4	2.14	1.94	91%	49%
TOTAL				51,717	49,742	18,358	37%	35%	



### 3.2 EVALUACIÓN DE LA EJECUCIÓN FINANCIERA

#### 3.2.1 INGRESOS RDR

Al cierre de junio, la recaudación efectiva mensual del Pliego asciende a S/ 4 329 663 en la fuente de financiamiento Recursos Directamente Recaudados, según información del SIAF Módulo Administrativo al 16 de julio; monto menor al mes previo.

Los recursos efectivamente recaudados, acumulado, ascienden a S/43 570 656, sin considerar el saldo de balance. Como se observa en el siguiente cuadro, los ingresos aumentaron levemente en 9.1% respecto al mes de mayo, debido al mayor aporte de las empresas constructoras, así como los intereses ganados por depósitos a plazo fijo.

Como se observa en el siguiente gráfico, la recaudación efectiva, sin considerar el Saldo de Balance, muestra una lenta recuperación respecto al mes de mayo.



**Tabla N° 16: Recaudación a Junio 2020**

MES	INGRESOS				SALDO DE BALANCE		TOTAL
	1: IMPUESTOS Y CONTRIBUCIONES OBLIGATORIAS	3: VENTA DE BIENES Y SERVICIOS Y DERECHOS ADMINISTRATIVOS	5: OTROS INGRESOS	SUB TOTAL	9: SALDOS DE BALANCE	SUB TOTAL	
ENERO	9,507,208	2,093,806	55,063	11,656,077	332,177,269	332,177,269	343,833,346
FEBRERO	5,177,453	2,848,409	2,336,355	10,362,217	-3,070	-3,070	10,359,147
MARZO	4,416,188	1,385,237	2,961,674	8,763,099	0	0	8,763,099
ABRIL	3,229,504	87,264	1,175,961	4,492,729	0	0	4,492,729
MAYO	2,446,239	184,778	1,335,854	3,966,871	0	0	3,966,871
JUNIO	2,614,848	127,330	1,587,486	4,329,663	0	0	4,329,663
<b>TOTAL</b>	<b>27,391,440</b>	<b>6,726,824</b>	<b>9,452,393</b>	<b>43,570,656</b>	<b>332,174,199</b>	<b>332,174,199</b>	<b>375,744,855</b>

Fuente: SIAF – Módulo Administrativo al 16 de julio 2020.



### 3.2.2 EGRESOS

#### PRESUPUESTO INSTITUCIONAL DE APERTURA 2020 - PIA

Con Decreto de Urgencia N° 014-2019, de fecha 22 de noviembre, se aprobó el Presupuesto del Sector Público para el Año Fiscal 2020 por un monto total de S/ 177 367 859 707.00, por toda fuente de financiamiento; de ese total, **le corresponde al Pliego 205 Servicio Nacional de Capacitación para la Industria del Sector Construcción el importe de S/ 93 272 645.00, el cual representa el 0.05% del presupuesto nacional.**

En atención al numeral 31.2 del Decreto Legislativo 1440, Decreto Legislativo del Sistema Nacional de Presupuesto Público, se emitió la Resolución de Presidencia Ejecutiva N° 188-2019-02.00, mediante la cual se aprobó el Presupuesto Institucional de Apertura 2020 del Pliego 205: Servicio Nacional de Capacitación para la Industria de la Construcción por el importe total de S/ 93 272 645.00, monto superior en 10% en relación al PIA 2019 (S/ 84 578 050.00).

**Tabla N° 17: Distribución del PIA 2020**

Año Fte.Fin. Gen	PRESUPUESTO INSTITUCIONAL DE APERTURA (PIA) 2020	REPRESENTACIÓN %
<b>1. RECURSOS ORDINARIOS</b>	<b>3,880,382</b>	<b>4.16%</b>
2.1 PERSONAL Y OBLIGACIONES SOCIALES	406,201	0.44%
2.3 BIENES Y SERVICIOS	3,474,181	3.72%
<b>2. RECURSOS DIRECTAMENTE RECIBIDOS</b>	<b>89,392,263</b>	<b>95.84%</b>
2.1 PERSONAL Y OBLIGACIONES SOCIALES	11,718,777	12.56%
2.2 PENSIONES Y OTRAS PRESTACIONES SOCIALES	106,767	0.11%
2.3 BIENES Y SERVICIOS	64,687,317	69.35%
2.4 DONACIONES Y TRANSFERENCIAS	120,000	0.13%
2.5 OTROS GASTOS	59,705	0.06%
2.6 ADQUISICION DE ACTIVOS NO FINANCIADOS	12,699,697	13.62%
<b>TOTAL</b>	<b>93,272,645</b>	<b>100.00%</b>

#### PRESUPUESTO INSTITUCIONAL MODIFICADO – PIM

Al mes de junio 2020, el PIM asciende a S/ 132 253 107 por toda fuente de financiamiento, a esta fecha no se realizaron modificaciones en el nivel institucional. De esta manera se mantiene el incremento en 41.79% (S/ 38 980 462) entre el PIA y PIM en el presente año.



**Tabla N° 18: Variación PIA y PIM 2020**

Año Fte.Fin. Gen	PIA 2020	VARIACIÓN EN SOLES	PIM 30.04.2020	VARIACIÓN %
<b>1. RECURSOS ORDINARIOS</b>	<b>3,880,382</b>	<b>0</b>	<b>3,880,382</b>	<b>0.00%</b>
2.1 PERSONAL Y OBLIGACIONES SOCIALES	406,201	0	406,201	0.00%
2.3 BIENES Y SERVICIOS	3,474,181	0	3,474,181	0.00%
<b>2. RECURSOS DIRECTAMENTE RECAUDADOS</b>	<b>89,392,263</b>	<b>38,980,462</b>	<b>128,372,725</b>	<b>43.61%</b>
2.1 PERSONAL Y OBLIGACIONES SOCIALES	11,718,777	555,790	12,274,567	4.74%
2.2 PENSIONES Y OTRAS PRESTACIONES SOCIALES	106,767	0	106,767	0.00%
2.3 BIENES Y SERVICIOS	64,687,317	32,618,702	97,306,019	50.43%
2.4 DONACIONES Y TRANSFERENCIAS	120,000	0	120,000	0.00%
2.5 OTROS GASTOS	59,705	577,279	636,984	966.89%
2.6 ADQUISICION DE ACTIVOS NO FINANCIEROS	12,699,697	5,228,691	17,928,388	41.17%
<b>TOTAL</b>	<b>93,272,645</b>	<b>38,980,462</b>	<b>132,253,107</b>	<b>41.79%</b>

## EJECUCIÓN PRESUPUESTAL

### A nivel de Fuente de Financiamiento, Categoría y Genérica de Gasto

Al mes de junio, las certificaciones presupuestarias de gastos del Pliego 205: Servicio Nacional de Capacitación para la Industria de la Construcción- SENCICO ascendió a S/ 80 681 275, que representa el 61.01% del PIM.

De otro lado, la ejecución presupuestaria de gastos al mes de análisis, a nivel devengado, ascendió a S/ 30 770 578, representando un avance de 23.27% del PIM, por toda fuente de financiamiento.

Por fuente de financiamiento, los Recursos Ordinarios muestran un avance de 82.31% a nivel de certificación, y 36.07% a nivel de devengado; mientras que, los Recursos Directamente Recaudados evidencian una ejecución de 60.36% a nivel de certificado y de 22.88% de devengado.

**Tabla N° 19: Ejecución del Gasto por Fuente de Financiamiento –Junio 2020**

FUENTE DE FINANCIAMIENTO	PIA	PIM	CERTIFICADO	EJECUCIÓN PRESUPUESTARIA AL 30.06.2020	% CERT/PIM	% DEV/PIM
1.RECURSOS ORDINARIOS	3,880,382	3,880,382	3,193,882	1,399,643	82.31%	36.07%
2.RECURSOS DIRECTAMENTE RECAUDADOS	89,392,263	128,372,725	77,487,393	29,370,936	60.36%	22.88%
<b>TOTAL</b>	<b>93,272,645</b>	<b>132,253,107</b>	<b>80,681,275</b>	<b>30,770,578</b>	<b>61.01%</b>	<b>23.27%</b>

A nivel de categoría de Gasto, por toda fuente de financiamiento, se muestra un mayor avance en los Gastos de Capital con 27.62%, mientras que el avance de los Gastos Corrientes representa el 22.58% del PIM en este rubro de gasto.



**Tabla N° 20: Ejecución por Categoría de Gasto – Junio 2020**

CATEGORÍA DE GASTO	PIA	PIM	CERTIFICADO	EJECUCIÓN PRESUPUESTARIA AL 30.06.2020	% CERT/PIM	% DEV/PIM
GASTOS CORRIENTES	80,572,948	114,324,719	71,670,119	25,818,060	62.69%	22.58%
GASTOS DE CAPITAL	12,699,697	17,928,388	9,011,67	4,952,518	50.26%	27.62%
<b>TOTAL</b>	<b>93,272,645</b>	<b>132,253,107</b>	<b>80,681,275</b>	<b>30,770,578</b>	<b>61.01%</b>	<b>23.27%</b>

**Tabla N° 21: Ejecución del Gasto por Genérica de Gasto y toda Fuente de Financiamiento – Junio 2020**

GENERICA DE GASTO	PIA	PIM	CERTIFICADO	EJECUCIÓN PRESUPUESTARIA AL 30.06.2020	% CERT/PIM	% DEV/PIM
2.1 PERSONAL Y OBLIGACIONES SOC	12,124,978	12,680,768	9,749,662	4,458,575	76.89%	35.16%
2.2 PENSIONES Y OTRAS PRESTACI	106,767	106,767	65,635	43,969	61.47%	41.18%
2.3 BIENES Y SERVICIOS	68,161,498	100,780,200	61,422,654	21,040,567	60.95%	20.88%
2.4 DONACIONES Y TRANSFERENCIA	120,000	120,000	58,553	58,553	48.79%	48.79%
2.5 OTROS GASTOS	59,705	636,984	373,615	216,396	58.65%	33.97%
2.6 ADQUISICION DE ACTIVOS NO FIN	12,699,697	17,928,388	9,011,67	4,952,518	50.26%	27.62%
<b>TOTAL</b>	<b>93,272,645</b>	<b>132,253,107</b>	<b>80,681,275</b>	<b>30,770,578</b>	<b>61.01%</b>	<b>23.27%</b>

#### Por Grupos de Gasto – Junio 2020

En este rubro, a nivel de ejecución en términos absolutos resalta los Gastos Corrientes efectuados en la Planilla CAS (S/ 7 367 998), seguido de los gastos en servicios profesionales<sup>1</sup> (S/4 163 002), el pago de la planilla de trabajadores 728 y 276 (S/ 2 434 752) y los gastos en seguro (S/ 1 632 605).

Por otra parte, en los Gastos de Capital resalta el avance en la adquisición de equipos (computadoras principalmente) y el avance de obra del proyecto de Puno.

<sup>1</sup> Se considera personal administrativo y técnico de la Sede Central, Zonales y Unidades Operativas, así como el pago de los Expositores, principalmente.



“Decenio de la Igualdad de Oportunidades para mujeres y hombres”  
“Año de la Universalización de la Salud”

**Tabla N° 22: Ejecución del Gasto por Sub Genérica Detallada en Gastos Corrientes – Junio 2020**

RUBROS DE GASTO	PIA	PIM	CERT.	EJECUCIÓN AL 30.06.2020	% CERT/PIM	% DEV/PIM
<b>GASTOS CORRIENTES</b>	<b>80,572,948</b>	<b>114,324,719</b>	<b>71,670,119</b>	<b>25,818,060</b>	<b>62.69%</b>	<b>22.58%</b>
2.1.1.1.PERSONAL ADMINISTRATIVO	5,023,646	6,312,960	5,920,669	2,909,912	93.79%	46.09%
2.1.1.10.DIETAS	260,400	260,400	260,400	130,200	100.00%	50.00%
2.1.1.9.GASTOS VARIABLES Y OCASIONALES	5,763,415	4,474,101	2,491,076	1,26,150	55.68%	25.17%
2.1.2.1.RETRIBUCIONES EN BIENES O SERVICIOS	354,900	910,690	365,088	0	40.09%	0.00%
2.1.3.1.OBLIGACIONES DEL EMPLEADOR	722,617	722,617	712,429	292,314	98.59%	40.45%
2.2.1.1.PENSIONES	106,767	106,767	65,635	43,969	61.47%	41.18%
2.3.1.1.ALIMENTOS Y BEBIDAS	934,602	1,328,950	1,256,996	307,703	94.59%	23.15%
2.3.1.11.SUMINISTROS PARA MANTENIMIENTO Y RE	27,535	46,169	33,868	27,277	73.36%	59.08%
2.3.1.12.VESTUARIOS Y TEXTILES	67,410	1,240,321	430,775	16,994	34.73%	1.37%
2.3.1.13.COMBUSTIBLES, CARBURANTES, LUBRICAN	209,564	244,018	210,596	35,640	86.30%	14.6%
2.3.1.5.MATERIALES Y UTILES	1,188,368	1,494,071	864,080	126,827	57.83%	8.49%
2.3.1.6.REPUESTOS Y ACCESORIOS	148,942	1,105,856	470,960	38,730	42.59%	3.50%
2.3.1.7.ENSERES	1,284	20,965	11,155	7,565	53.21%	36.08%
2.3.1.8.SUMINISTROS MEDICOS	18,714	523,498	342,554	147,946	65.44%	28.26%
2.3.1.9.MATERIALES Y UTILES DE ENSEÑANZA	2,682,836	4,269,598	1,640,750	43,712	38.43%	1.02%
2.3.1.99.COM.PRA DE OTROS BIENES	494,475	1,381,228	822,936	132,606	59.58%	9.60%
2.3.2.1.VIAJES	1,718,851	2,008,061	235,853	74,106	11.75%	3.69%
2.3.2.2.SERVICIOS BASICOS, COMUNICACIONES, PR	4,707,540	5,007,300	3,780,133	1,175,685	75.49%	23.48%
2.3.2.3.SERVICIOS DE LIMPIEZA, SEGURIDAD Y VIG	8,466,563	8,049,326	8,019,058	2,285,016	99.62%	28.39%
2.3.2.4.SERVICIO DE MANTENIMIENTO, ACONDICIO	1,793,517	5,632,323	3,516,822	489,889	62.44%	8.70%
2.3.2.5.ALQUILERES DE MUEBLES E INMUEBLES	514,540	846,020	661,980	167,064	78.25%	19.75%
2.3.2.6.SERVICIOS ADMINISTRATIVOS, FINANCIEROS	7,648,797	7,193,125	6,541,043	2,022,947	90.93%	28.12%
2.3.2.7.SERVICIOS PROFESIONALES Y TECNICOS	24,892,826	47,744,237	19,937,973	5,122,225	41.76%	10.73%
2.3.2.8.CONTRATO ADMINISTRATIVO DE SERVICIO	12,645,134	12,645,134	12,645,121	8,818,634	100.00%	69.74%
2.4.1.3.A OTRAS UNIDADES DEL GOBIERNO	120,000	120,000	58,553	58,553	48.79%	
2.5.4.1.AL GOBIERNO NACIONAL	12,310	18,096	3,654	3,654	20.19%	20.19%
2.5.4.3.AL GOBIERNO LOCAL	38,515	122,844	85,903	77,532	69.93%	63.11%
2.5.5.1.PAGO DE SENTENCIAS JUDICIALES Y LAUDO	8,880	496,044	284,058	135,210	57.26%	27.26%

**Tabla N° 22: Ejecución del Gasto por Sub Genérica Detallada en Gastos de Capital – Junio 2020**

RUBROS DE GASTO	PIA	PIM	CERT.	EJECUCIÓN AL 30.06.2020	% CERT/PIM	% DEV/PIM
<b>GASTOS DE CAPITAL</b>	<b>12,699,697</b>	<b>17,928,388</b>	<b>9,011,157</b>	<b>4,952,518</b>	<b>50.26%</b>	<b>27.62%</b>
2.6.2.2.EDIFICIOS O UNIDADES NO RESIDENCIALES	6,629,009	6,629,009	3,488,982	1,676,972	52.63%	25.30%
2.6.3.1.ADQUISICION DE VEHICULOS	0	104,958	0	0	0.00%	0.00%
2.6.3.2.ADQUISICION DE MAQUINARIAS, EQUIPO Y	150,541	4,633,026	4,490,799	3,108,644	96.93%	67.10%
2.6.6.1.ADQUISICION DE OTROS ACTIVOS FIJOS	295,050	690,832	516,000	0	74.69%	0.00%
2.6.8.1.OTROS GASTOS DE ACTIVOS NO FINANCIEROS	5,625,097	5,870,563	516,376	166,902	8.78%	2.84%

**Por Proyectos – Junio 2020**

El PIA asignado para financiar la cartera de inversiones 2020 del Pliego asciende a S/ 12 254 106.00 y se financia en su totalidad con la fuente de financiamiento Recursos Directamente Recaudados.

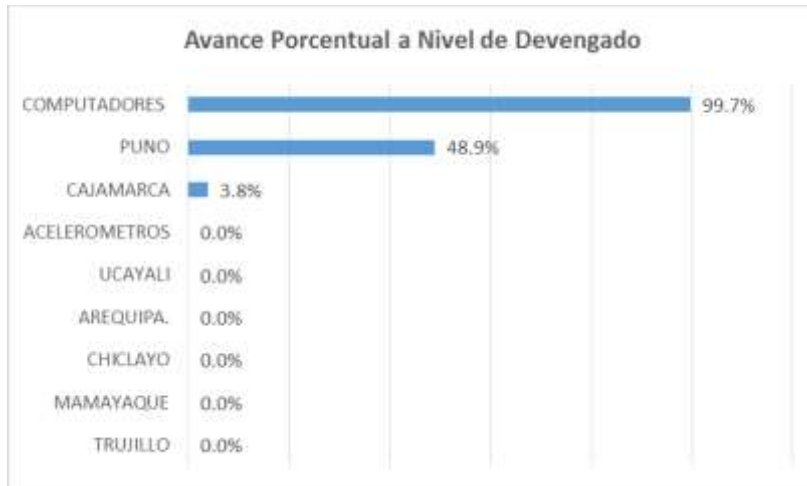
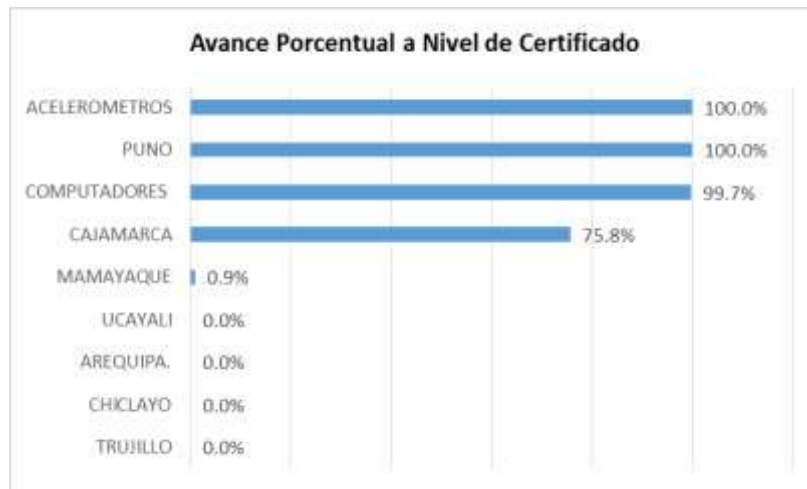


“Decenio de la Igualdad de Oportunidades para mujeres y hombres”  
“Año de la Universalización de la Salud”

Al mes de junio, el PIM asciende a S/ 15 819 491, en la fuente de financiamiento Recursos Directamente Recaudados, y presenta un avance a nivel de certificado de 46.25% (S/ 7 316 290) y 30.99% de devengado (S/ 4 901 806).

Actualmente el SENCICO tiene 07 proyectos y 02 IOARR en cartera, de estos hay 04 proyectos que a la fecha no presentan afectación presupuestal, es decir, no se ha certificado ni comprometido ni devengado: Proyecto Trujillo, Proyecto Chiclayo, Proyecto Yanahuara-Arequipa y Proyecto Ucayali.

A continuación detallamos el avance porcentual de los proyectos e IOARR al mes de junio 2020:





“Decenio de la Igualdad de Oportunidades para mujeres y hombres”  
“Año de la Universalización de la Salud”

**Tabla N° 23: Ejecución de los Proyectos– Junio 2020**

UNIDAD EJECUTORA TIPO DE PROYECTO / PROYECTO	PIA	PIM	CERT.	COMPR. ANUAL	DEVEN.	% CERT	% DEV
<b>PROYECTOS</b>	<b>12,254,106</b>	<b>12,278,481</b>	<b>3,794,092</b>	<b>3,694,931</b>	<b>1,805,575</b>	<b>30.90%</b>	<b>14.71%</b>
2109343.ACONDICIONAMIENTO Y ADQUISICION DE INMUEBLE PARA EL CENTRO DE ESPECIALIZACION EN INFORMATICA APLICADA A LA CONSTRUCCION DE LA ZONAL SENCICO TRUJILLO	869,261	869,261	0	0	0	0.00%	0.00%
2131774.CONSTRUCCION DE LA INFRAESTRUCTURA DEL CENTRO DE CAPACITACION SENCICO ZONAL PUNO	3,639,140	3,663,515	3,663,515	3,663,353	1,792,397	100.00%	48.93%
2150105.CAPACITACION TECNICO- OCUPACIONAL Y CONSTRUCCION DE INFRAESTRUCTURA FORMATIVA EN LA COMUNIDAD NATIVA DE MAMAYAQUE, DISTRITO DE EL CENEPA, PROVINCIA DE CONDORCANQUI, REGION AMAZONAS	780,875	780,875	7,000	7,000	7,000	0.90%	0.90%
2300386.MEJORAMIENTO DEL SERVICIO DE CAPACITACION PARA LA INDUSTRIA DE LA CONSTRUCCION DE LA ZONAL SENCICO CHICLAYO, DISTRITO DE CHICLAYO, PROVINCIA DE CHICLAYO - LAMBAYEQUE	4,801,124	4,801,124	0	0	0	0.00%	0.00%
2302179.MEJORAMIENTO DE LOS SERVICIOS EDUCATIVOS DEL CENTRO DE FORMACION DEL SENCICO EN EL DISTRITO DE YANAHUARA, PROVINCIA DE AREQUIPA, REGION AREQUIPA.	1,839,224	1,839,224	0	0	0	0.00%	0.00%
2302537. CREACION DEL SERVICIO DE CAPACITACION EN LA CONSTRUCCION- SENCICO DISTRITO CALLERIA, PROVINCIA DE CORONEL PORTILLO- UCAYALI	161,392	161,392	0	0	0	0.00%	0.00%
2336475.MEJORAMIENTO DE LOS SERVICIOS DE CAPACITACION EN CONSTRUCCION DE LA UNIDAD OPERATIVA SENCICO CAJAMARCA, DISTRITO, PROVINCIA Y DEPARTAMENTO DE CAJAMARCA	163,090	163,090	123,578	24,578	6,178	75.77%	3.79%
<b>PROYECTO GENÉRICO</b>	<b>0</b>	<b>221,091</b>	<b>210,266</b>	<b>151,266</b>	<b>38,300</b>	<b>95.10%</b>	<b>17.32%</b>
2001621 ESTUDIOS DE PRE- INVERSION	0	221,091	210,266	151,266	38,300	95.10%	17.32%
<b>IOARRs</b>	<b>0</b>	<b>3,319,919</b>	<b>3,311,932</b>	<b>3,057,931</b>	<b>3,057,931</b>	<b>99.76%</b>	<b>92.11%</b>
2451117 CONSTRUCCION DE ESTRUCTURA DE PROTECCION; ADQUISICION DE ACCELEROMETROS; EN EL(LA) EN LAS SEDES: LOS OLIVOS, CHORRILLOS, UCAYALI Y AREQUIPA DE SENCICO DISTRITO DE SAN BORJA, PROVINCIA LIMA, DEPARTAMENTO LIMA	0	254,000	254,000	0	0	100.00%	0.00%
2465041 ADQUISICION DE COMPUTADORES PERSONALES; REPARACION DE SOPORTES ELECTRICOS; EN EL(LA) 17 SEDES DE SENCICO: MADRE DE DIOS, AREQUIPA, CHICLAYO, CUSCO, HUANCAYO, ICA, IQUITOS, LOS OLIVOS, SAN BORJA, CHORRILLOS, PIURA, PUNO, TACNA, MOQUEGUA, TRUJILLO, AYACUCHO, PUCALLPA. DISTRITO DE SAN BORJA, PROVINCIA LIMA, DEPARTAMENTO LIMA	0	3,065,919	3,057,932	3,057,931	3,057,931	99.74%	99.74%
<b>TOTAL</b>	<b>12,254,106</b>	<b>15,819,491</b>	<b>7,316,290</b>	<b>6,904,128</b>	<b>4,901,806</b>	<b>46.25%</b>	<b>30.99%</b>

*Handwritten signature*



## **EJECUCIÓN POR METAS PRESUPUESTALES AL 30.06.2020**

Al mes de junio el PIM ascendente a S/ 132 253 107, por toda fuente de financiamiento, se encuentra distribuido en 51 metas presupuestales, entre las Oficinas/Gerencias de la Sede Central y las Gerencias/Unidades Operativas de las Zonales.

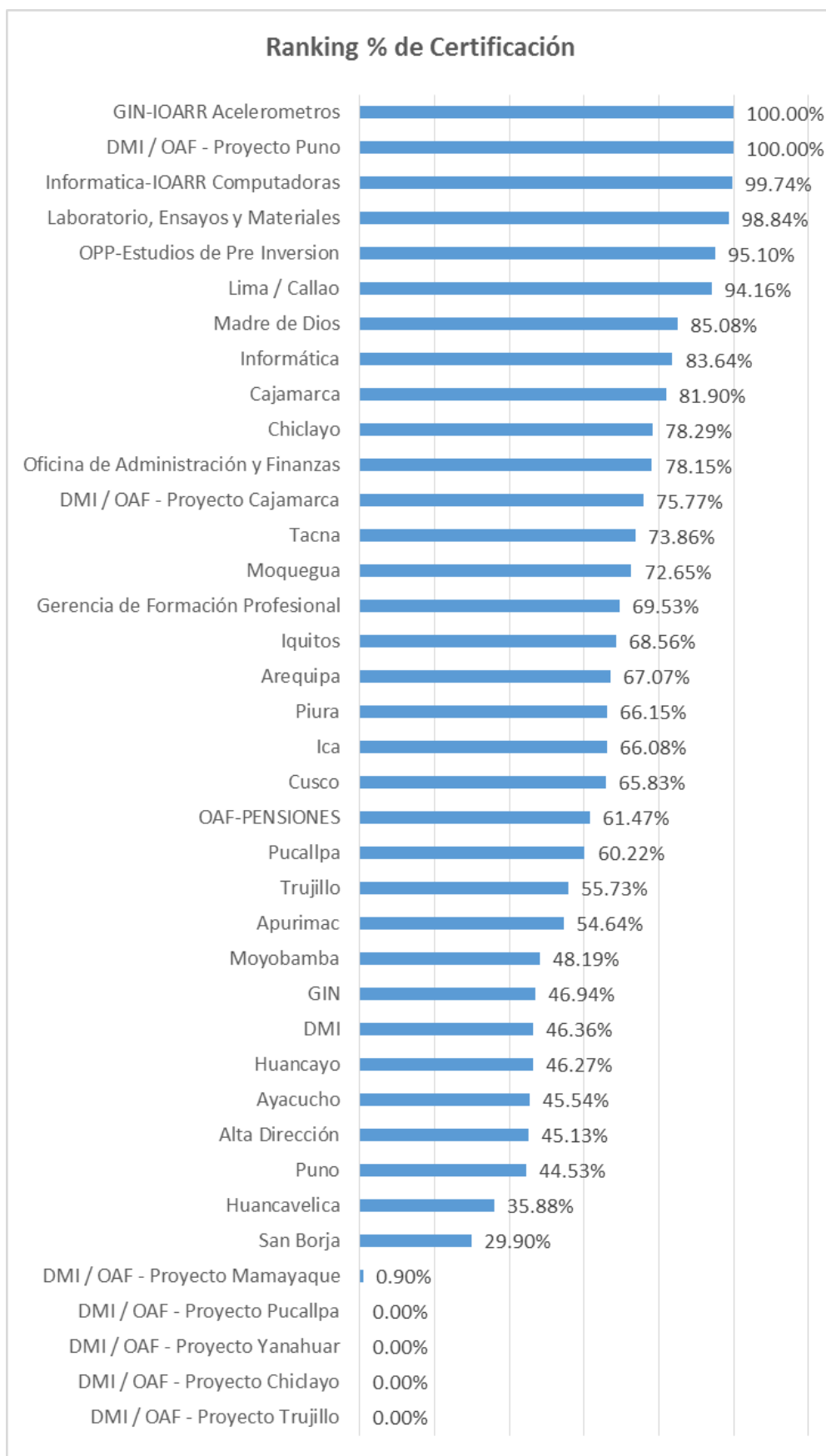
En dicho periodo, la ejecución por metas presupuestales a nivel de devengado tuvo una ejecución máxima de 99.74% y una ejecución mínima de 0.90%, también hubieron metas presupuestarias que no presentaron ejecución relacionadas a las inversiones; asimismo, se precisa, que en el caso de las Gerencias Zonas y/o Unidades Operativos, se sumaron las metas de escuela y cursos, unificándolas por Centro de Costo.

De los siguientes gráficos, se desprende que cuatro (04) proyectos no presentan afectación presupuestal, es decir, no se ha certificado, comprometido, ni devengado presupuesto.

El detalle de ejecución por meta presupuestal y toda fuente de financiamiento, se muestra en el Anexo del presente informe.

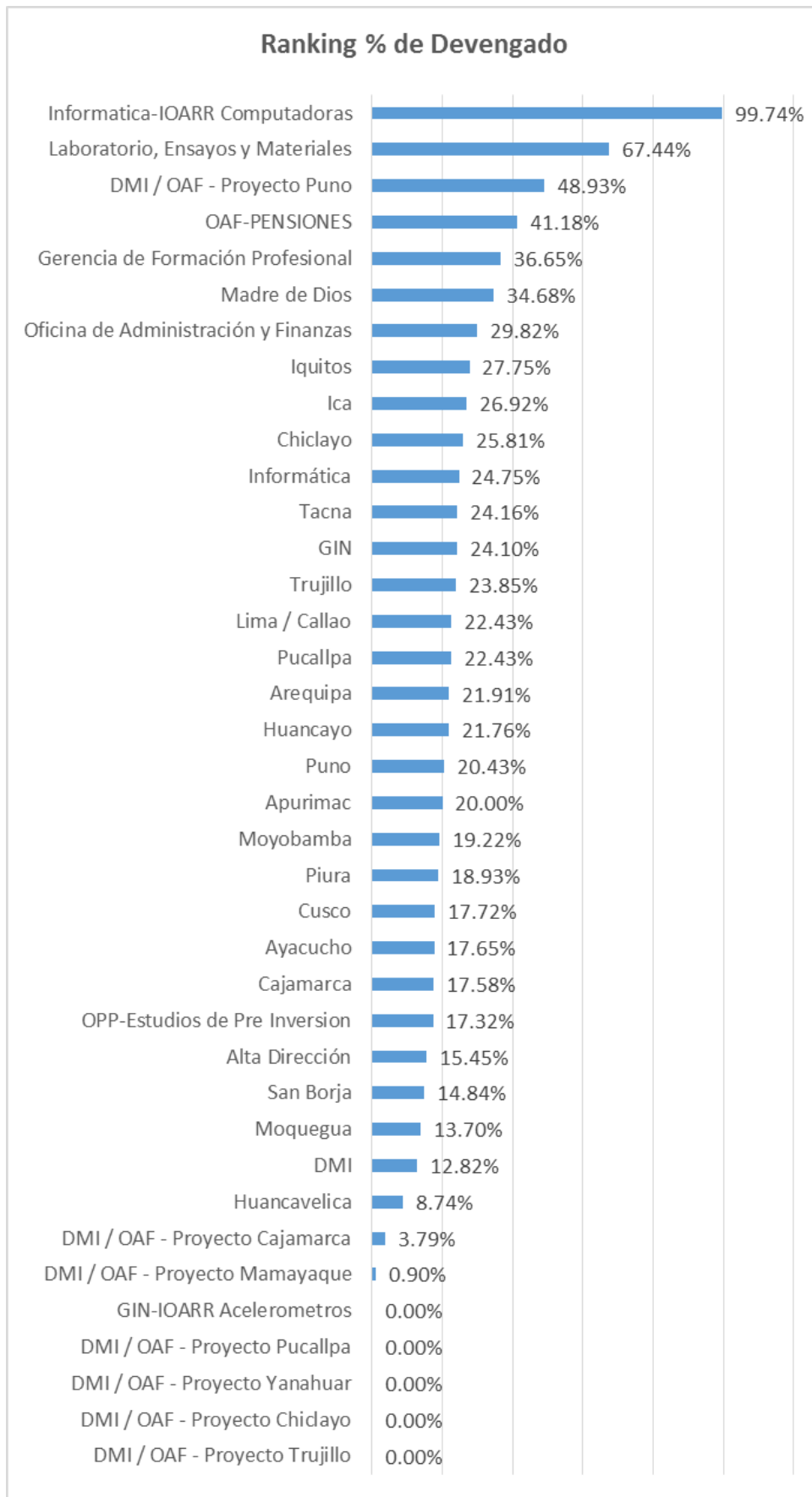


“Decenio de la Igualdad de Oportunidades para mujeres y hombres”  
“Año de la Universalización de la Salud”





“Decenio de la Igualdad de Oportunidades para mujeres y hombres”  
“Año de la Universalización de la Salud”





### 3.3 LOGROS

#### GERENCIA DE FORMACIÓN PROFESIONAL

- ✓ Se encuentra aprobado el Proyecto ISO/ IEC: 17024-2012. En fase de Revisión de documentos para la implementación del ISO.
- ✓ Se elaboró un plan curricular para “Sistemas Hidráulicos y Distribución de Agua Potable”.
- ✓ Se culminó con la elaboración del Plan Curricular “Diseño de Interiores”.
- ✓ Se elaboraron 5 cursos virtuales:
  - Seguridad y Salud en el trabajo Básicos de Construcción.
  - Legislación Laboral y Seguridad Social
  - Higiene y Seguridad Ocupacional
  - Vigías
  - Factores de Riesgo Ocupacionales y el COVID 19 en obras de construcción civil, asimismo se cuenta con 03 videos para el curso de Factores de Riesgos
- ✓ Se revisaron y/o actualización 3 documentos normativos:
  - Reglamento General de Estudios de la Escuela Superior Técnica, en proceso de aprobación por parte del CDN.
  - Guía de Orientación para el Desarrollo de Cursos Virtuales e Instructivo Gráfico, se encuentra pendiente la elaboración del Instructivo.
  - Reglamento de Admisión, en proceso de aprobación por parte del CDN.

#### GERENCIA DE INVESTIGACIÓN Y NORMALIZACIÓN

- ✓ Se elaboró el boletín informativo del núcleo sanitario Bason.
- ✓ Se elaboró el boletín informativo sobre el avance del estudio de corrosión atmosférica en Lima Metropolitana.
- ✓ Se realizó la gestión para que el CDN aprobara la suscripción del convenio MVCS/PUCP/SENCICO.
- ✓ Se realizó el estudio de Caracterización de la Tierra en 6 Regiones del Perú
- ✓ Se realizaron gestiones para la suscripción del convenio SENCICO – UNI para la administración de las redes acelerométricas.
- ✓ Se elaboró una propuesta de Laboratorio de Resistencia al Fuego.
- ✓ Se publicaron en la web la recopilación de información de ensayos de muros y muretes de albañilería reforzada con malla electrosoldada.

### 3.4 DIFICULTADES Y MEDIDAS ADOPTADAS PARA EL CUMPLIMIENTO DE LAS METAS

#### DIFICULTADES

- ✓ El Periodo de Cuarentena afecto considerablemente la ejecución de actividades de la institución, en especial del Proyecto de construcción de la sede en Puno.
- ✓ La suspensión de labores continúa en todas Sedes de SENCICO a nivel nacional debido a la Emergencia Sanitaria y a la ampliación de la cuarentena hasta el 30 de Junio según lo dispuesto en el DS 094-2020/PCM.



- ✓ Demoras en la tramitación del Expediente de Media Tensión por parte de la EPS prolongan el tiempo para su ejecución en la Sede Central.
- ✓ Mayores tiempos necesarios por la necesidad de adecuación de los procedimientos para el desarrollo de los servicios debido a la nueva normativa de prevención del COVID-19.

#### **MEDIDAS ADOPTADAS**

- ✓ Se Incentivó el desarrollo de cursos bajo la modalidad virtual bajo la conducción de la Gerencia de Formación Profesional, con el apoyo de los Órganos de Ejecución.
- ✓ Capacitación a las dependencias sobre los procedimientos para la adecuación a la normativa de prevención del COVID-19.
- ✓ El personal continúa con el trabajo remoto, el cual es informado diaria, semanal y oportunamente al Departamento de Recursos Humanos, tal y como lo ha dispuesto la Gerencia General.
- ✓ Se continúan los trabajos y reuniones virtuales, según los planes de trabajo para el cumplimiento de los objetivos institucionales.

#### **IV. CONCLUSIONES**

- a) La meta alcanzada de alumnos capacitados al término del segundo trimestre del año es de 15,626 alumnos (incluyendo los asistentes a las charlas técnicas), lo cual representa el 24.2% de lo programado para el año y un cumplimiento del 53.1% de lo programado para el periodo. Sin embargo, al analizar más detalladamente, observamos que, del total de personas capacitadas, 11,443 corresponden a cursos formativos y 4,183 son asistentes a charlas técnicas. De aquí se desprende que se ha logrado un cumplimiento del 47% de lo programado acumulado al semestre y un avance del 21.4% de lo programado para el año en cursos formativos.
- b) Asimismo, se observa que la meta alcanzada en cursos formativos durante el semestre se ha logrado en un 54% por las zonales de Lima Callao (Centros de Formación de San Borja y Chorrillos), Tacna y Chiclayo, contándose con el apoyo de los cursos dictados a los trabajadores afiliados a los gremios de trabajadores de construcción civil del Perú
- c) En cuanto a la meta alcanzada por las dependencias de la Sede Central destacamos las alcanzadas por las gerencias de línea, en donde observamos En la Gerencia de Formación Profesional el Proyecto aprobado ISO/ IEC: 17024-2012. En fase de Revisión de documentos para la implementación del ISO; la elaboración de un plan curricular para “Sistemas Hidráulicos y Distribución de Agua Potable”; la culminación de la elaboración del Plan Curricular “Diseño de Interiores” y la elaboración de 5 cursos virtuales
- d) SENCICO, fue declarado nuevamente como Institución Elegible, para participar en el Programa Beca-18
- e) En cuanto a la Gerencia de Investigación y Normalización Se realizó el estudio de Caracterización de la Tierra en 6 Regiones del Perú; Se realizaron gestiones para la suscripción del convenio SENCICO – UNI para la administración de las redes



- acelerométricas; Se elaboró una propuesta de Laboratorio de Resistencia al Fuego; Se publicaron en la web la recopilación de información de ensayos de muros y muretes de albañilería reforzada con malla electrosoldada.
- f) Respecto a la Ejecución Presupuestal, observamos que, durante el primer semestre del año se ha logrado devengar S/ 30'770,578 lo que representa una ejecución del 23.27% del PIM, y analizándolo por el destino del gasto, se ha ejecutado en actividades de Dirección, Asesoramiento y Apoyo Administrativo con S/ 12.6 millones de soles, que representan el 41% del presupuesto ejecutado, seguidas de las educativas S/ 11.57 millones de soles, lo que representa el 38% del presupuesto ejecutado, luego se aprecia las inversiones (proyectos de inversión e IOARR), en las que se ha ejecutado 4.9 millones de soles (16% del presupuesto ejecutado al semestre), y finalmente el presupuesto destinado a las gerencias de línea (GFP y GIN) con 1.67 millones de soles (5%), y.
  - g) Asimismo, analizando la ejecución presupuestal por partidas genéricas, destaca el monto devengado en la partida de bienes y servicios, por el monto de S/ 21 millones de Soles y representa el 68% del presupuesto ejecutado al cierre del segundo trimestre, cabe indicar que dicho monto comprende bienes y servicios destinados a tarifas de servicios públicos así como servicios de vigilancia y limpieza, pago de expositores y personal CAS; seguida de la partida de Adquisición de Activos no Financieros con S/ 4.95 millones de soles, que representa el 16% del presupuesto devengado seguido de la partida de Personal y Obligaciones sociales que ha devengado S/ 4.46 millones de Soles, representando el 14.5% del presupuesto ejecutado en el periodo.
  - h) En cuanto a los ingresos registrados al cierre del segundo trimestre, alcanzamos los S/ 381'835,129 soles, de los cuales S/ 338,397,498 corresponden al saldo de balance. Considerando únicamente lo recaudado tenemos: contribuciones de las empresas constructoras con S/ 27'391,439 (63% del total recaudado – Sin contar los saldos de balance), por la prestación de servicios con un total de S/ 6'554,382 soles (15% del total recaudado – Sin contar los saldos de balance); y Otros Ingresos, por S/ 9'491,809 soles (21% de la recaudación), provenientes principalmente de la renta del capital en el sistema financiero.

## V. RECOMENDACIONES

- a) Repotenciar e Implementar los sistemas de información, proyectándonos a contar con un sistema único que permita determinar la adecuada vinculación entre las fases de planeamiento estratégica, programación operativa y seguimiento de la ejecución, en el cual las dependencias informen sus avances en el cumplimiento de sus metas en tiempo real.
- b) Incentivar la cultura de planificación a nivel institucional, para lograr la identificación del personal con los objetivos institucionales alineándolos con los objetivos y actividades de cada dependencia
- c) Implementar los resultados del estudio de la brecha de la demanda del servicio desarrollado por la UNI en la programación de la meta educativa de los Órganos de Ejecución
- d) Incentivar el desarrollo de cursos bajo la modalidad virtual para adecuar nuestro servicio a lo requerido por la población



PERÚ

Ministerio  
de Vivienda, Construcción  
y Saneamiento



**SENCICO**  
SERVICIO NACIONAL DE CAPACITACIÓN  
PARA LA INDUSTRIA DE LA CONSTRUCCIÓN

“Decenio de la Igualdad de Oportunidades para mujeres y hombres”  
“Año de la Universalización de la Salud”

- e) Es de mucha importancia dotar a los Órganos de Ejecución de cuadros de personal idóneo cuantitativo y cualitativamente, acorde con el volumen de servicios que presta.

## VI. ANEXOS

“Decenio de la Igualdad de Oportunidades para mujeres y hombres”  
“Año de la Universalización de la Salud”

**AVANCE DE CUMPLIMIENTO DE METAS AL PRIMER SEMESTRE 2020**  
**PARTICIPANTES CAPACITADOS**

	Prog Anual	Prog I Semes	Ejecuc	% Avance	% Cmpl	Prog Anual	Prog I Semes	Ejecuc	Prog Anual	Prog I Semes	Ejecuc	% Avance	% Cmplim
Apurímac	704	236	65	9.2%	27.5%	0	0	0	704	236	65	9.2%	27.5%
Chorillos	1,200	640	291	24.3%	45.5%	120	120	0	1,320	760	291	22.0%	38.3%
Huancavelica	1,048	468	94	9.0%	20.1%	400	80	0	1,448	548	94	6.5%	17.2%
Los Olivos	4,580	2,988	1,305	28.5%	43.7%	0	0	0	4,580	2,988	1,305	28.5%	43.7%
Madre de Dios	660	580	282	42.7%	48.6%	0	0	0	660	580	282	42.7%	48.6%
San Borja	6,994	5,522	2,974	42.5%	53.9%	0	0	0	6,994	5,522	2,974	42.5%	53.9%
E S T San Borja	2,454	0	0	0.0%	0.0%	0	0	0	2,454	0	0	0.0%	0.0%
G.Z Arequipa	3,430	1,170	446	13.0%	38.1%	0	0	700	3,430	1,170	1,146	33.4%	97.9%
G.Z Chiclayo	5,875	1,774	808	13.8%	45.5%	0	160	215	5,875	1,934	1,023	17.4%	52.9%
G.Z. Cusco	2,537	420	109	4.3%	26.0%	1,500	600	66	4,037	1,020	175	4.3%	17.2%
G.Z. Huancayo	2,242	664	559	24.9%	84.2%	2,100	900	55	4,342	1,564	614	14.1%	39.3%
G.Z. Ica	2,108	884	415	19.7%	46.9%	1,800	900	658	3,908	1,784	1,073	27.5%	60.1%
G.Z. Iquitos	2,010	1,054	126	6.3%	12.0%	0	0	79	2,010	1,054	205	10.2%	19.4%
G.Z. Piura	2,563	1,112	585	22.8%	52.6%	160	0	150	2,723	1,112	735	27.0%	66.1%
G.Z. Puno	1,352	752	260	19.2%	34.6%	2,280	960	248	3,632	1,712	508	14.0%	29.7%
G.Z. Tacna	1,546	710	893	57.8%	125.8%	0	0	935	1,546	710	1,828	118.2%	257.5%
G.Z. Trujillo	4,570	1,152	776	17.0%	67.4%	1,200	600	341	5,770	1,752	1,117	19.4%	63.8%
Cajamarca	1,540	668	122	7.9%	18.3%	0	0	312	1,540	668	434	28.2%	65.0%
Ayacucho	1,522	776	285	18.7%	36.7%	1,500	750	190	3,022	1,526	475	15.7%	31.1%
Moyobamba	2,484	1,692	362	14.6%	21.4%	0	0	0	2,484	1,692	362	14.6%	21.4%
Pucallpa	938	552	75	8.0%	13.6%	0	0	234	938	552	309	32.9%	56.0%
Moquegua	1,002	556	611	61.0%	109.9%	240	0	0	1,242	556	611	49.2%	109.9%
	<b>53,359</b>	<b>24,370</b>	<b>11,443</b>	<b>21.4%</b>	<b>47.0%</b>	<b>11,300</b>	<b>5,070</b>	<b>4,183</b>	<b>64,659</b>	<b>29,440</b>	<b>15,626</b>	<b>24.2%</b>	<b>53.1%</b>

“Decenio de la Igualdad de Oportunidades para mujeres y hombres”  
“Año de la Universalización de la Salud”

**AVANCE DE CUMPLIMIENTO DE METAS AL PRIMER SEMESTRE 2020**  
**EJECUCIÓN DE CURSOS**

	Prog Anual	Prog I Semes	Ejecuc	% Avance	% Cmpl	Prog Anual	Prog I Semes	Ejecuc	Prog Anual	Prog I Semes	Ejecuc	% Avance	% Cmplim
Apurímac	36	12	4	11.1%	33.3%	0	0	0	36	12	4	11.1%	33.3%
Chorillos	60	32	10	16.7%	31.3%	3	3	0	63	35	10	15.9%	28.6%
Huancavelica	54	24	5	9.3%	20.8%	5	1	0	59	25	5	8.5%	20.0%
Los Olivos	234	152	74	31.6%	48.7%	0	0	0	234	152	74	31.6%	48.7%
Madre de Dios	33	29	17	51.5%	58.6%	0	0	0	33	29	17	51.5%	58.6%
San Borja	352	277	98	27.8%	35.4%	0	0	0	352	277	98	27.8%	35.4%
E S T San Borja	91	0	62	68.1%	0.0%	0	0	0	91	0	62	68.1%	0.0%
G.Z Arequipa	140	58	40	28.6%	69.0%	0	0	5	140	58	45	32.1%	77.6%
G.Z Chiclayo	267	91	127	47.6%	139.6%	0	8	2	267	99	129	48.3%	130.3%
G.Z. Cusco	145	21	33	22.8%	157.1%	10	4	1	155	25	34	21.9%	136.0%
G.Z. Huancayo	111	35	32	28.8%	91.4%	21	9	1	132	44	33	25.0%	75.0%
G.Z. Ica	107	45	22	20.6%	48.9%	24	12	5	131	57	27	20.6%	47.4%
G.Z. Iquitos	94	53	6	6.4%	11.3%	0	0	2	94	53	8	8.5%	15.1%
G.Z. Piura	119	56	67	56.3%	119.6%	2	0	2	121	56	69	57.0%	123.2%
G.Z. Puno	72	40	21	29.2%	52.5%	19	8	2	91	48	23	25.3%	47.9%
G.Z.Tacna	71	36	41	57.7%	113.9%	0	0	6	71	36	47	66.2%	130.6%
G.Z. Trujillo	193	58	56	29.0%	96.6%	12	6	4	205	64	60	29.3%	93.8%
Cajamarca	70	34	15	21.4%	44.1%	0	0	3	70	34	18	25.7%	52.9%
Ayacucho	73	40	19	26.0%	47.5%	10	5	2	83	45	21	25.3%	46.7%
Moyobamba	125	85	17	13.6%	20.0%	0	0	0	125	85	17	13.6%	20.0%
Pucallpa	42	25	12	28.6%	48.0%	0	0	4	42	25	16	38.1%	64.0%
Moquegua	49	29	27	55.1%	93.1%	3	0	0	52	29	27	51.9%	93.1%
	<b>2,538</b>	<b>1,232</b>	<b>805</b>	<b>31.7%</b>	<b>65.3%</b>	<b>109</b>	<b>56</b>	<b>39</b>	<b>2,647</b>	<b>1,288</b>	<b>844</b>	<b>31.9%</b>	<b>65.5%</b>

Anexo B-6  
SEGUIMIENTO TRIMESTRAL DEL PLAN OPERATIVO INSTITUCIONAL DE UNIDAD EJECUTORA

PEI - PERIODO 2020 - 2023  
Nivel de Gobierno E - GOBIERNO NACIONAL  
Sector 37 - VIVIENDA CONSTRUCCION Y SANEAMIENTO  
Pliego 205 - SERVICIO NACIONAL DE CAPACITACION PARA LA INDUSTRIA DE LA CONSTRUCCION  
Unidad Ejecutora 000179 - SERVICIO NACIONAL DE CAPACITACION PARA LA INDUSTRIA DE LA CONSTRUCCION

## OBJETIVO ESTRATÉGICO INSTITUCIONAL

ACCIÓN ESTRATÉGICA INSTITUCIONAL	UNIDAD MEDIDA	CENTRO COSTO	TIPO META	META	PERIODO	MODIFICADO		EJECUTADO		% AVANCE		MOTIVO DEL LOGRO OBTENIDO AL 2do TRIMESTRE
						2do TRIM.	ANUAL	2do TRIM.	2do TRIM. ACUMULADO	2do TRIM.	2do TRIM. ACUMULADO	
ACTIVIDAD OPERATIVA												
OEI.01 - GENERAR LAS COMPETENCIAS ADECUADAS EN ESTUDIANTES TÉCNICOS PROFESIONALES Y TRABAJADORES VINCULADOS AL SECTOR CONSTRUCCIÓN												
AEI.01.01 - SERVICIO DE ENSEÑANZA APRENDIZAJE INTEGRAL DIRIGIDO A ESTUDIANTES TÉCNICOS PROFESIONALES Y TRABAJADORES DEL SECTOR CONSTRUCCIÓN												
AOI00017900032 - SERVICIO DE CAPACITACIÓN TÉCNICA EN LA E.S.T. SAN BORJA	003 : ALUMNO	04.02.01 : ESCUELA SUPERIOR SAN BORJA	AA	Fs	T02	0.00	2,454.00		0.00	0.00	0.00	4. 5. 6. MOTIVO:
				Fn	T02	2,024,742.27	7,964,151.00	590,799.83	1,181,598.83	29.18	14.84	
AOI00017900033 - SERVICIO DE CAPACITACIÓN TÉCNICA EN LA E.S.T. TRUJILLO	003 : ALUMNO	04.02.05 : ESCUELA SUPERIOR TRUJILLO	AA	Fs	T02	0.00	2,220.00		0.00	0.00	0.00	4. 5. 6. MOTIVO:
				Fn	T02	730,291.00	2,938,696.00	257,777.42	515,554.82	35.30	17.54	
AOI00017900034 - SERVICIO DE CAPACITACIÓN TÉCNICA EN LA E.S.T. CHICLAYO	003 : ALUMNO	04.02.04 : ESCUELA SUPERIOR CHICLAYO	AA	Fs	T02	0.00	2,255.00		0.00	0.00	0.00	4. 5. 6. MOTIVO:
				Fn	T02	583,983.97	1,995,971.00	61,570.05	123,140.10	10.54	6.16	
AOI00017900035 - SERVICIO DE CAPACITACIÓN TÉCNICA EN LA E.S.T. PIURA	003 : ALUMNO	04.02.03 : ESCUELA SUPERIOR PIURA	AA	Fs	T02	430.00	861.00		0.00	0.00	0.00	4. 5. 6. MOTIVO:
				Fn	T02	684,393.00	2,247,314.00	71,363.52	142,727.04	10.43	6.36	
AOI00017900036 - SERVICIO DE CAPACITACIÓN TÉCNICA EN LA E.S.T. CUSCO	003 : ALUMNO	04.02.07 : ESCUELA SUPERIOR CUZCO	AA	Fs	T02	0.00	1,045.00		0.00	0.00	0.00	4. 5. 6. MOTIVO:
				Fn	T02	452,101.00	1,606,446.00	66,264.45	132,528.87	14.66	8.24	
AOI00017900037 - SERVICIO DE CAPACITACIÓN TÉCNICA EN LA E.S.T. AYACUCHO	003 : ALUMNO	04.02.02 : ESCUELA SUPERIOR AYACUCHO	AA	Fs	T02	165.00	330.00		0.00	0.00	0.00	4. 5. 6. MOTIVO:
				Fn	T02	63,218.36	215,693.00	532.01	1,064.00	0.84	0.50	
AOI00017900038 - SERVICIO DE CAPACITACIÓN TÉCNICA EN LA E.S.T. AREQUIPA	003 : ALUMNO	04.02.06 : ESCUELA SUPERIOR AREQUIPA	AA	Fs	T02	945.00	1,890.00		0.00	0.00	0.00	4. 5. 6. MOTIVO:
				Fn	T02	427,868.50	1,680,488.00	169,158.24	338,316.48	39.54	20.14	
AOI00017900039 - SERVICIO DE CAPACITACIÓN TÉCNICA EN LA E.S.T. HUANCAYO	003 : ALUMNO	04.02.09 : ESCUELA SUPERIOR HUANCAYO	AA	Fs	T02	0.00	330.00		0.00	0.00	0.00	4. 5. 6. MOTIVO:
				Fn	T02	82,490.76	329,950.00			0.00	0.00	
AOI00017900040 - SERVICIO DE CAPACITACIÓN TÉCNICA EN LA E.S.T. TACNA	003 : ALUMNO	04.02.08 : ESCUELA SUPERIOR TACNA	AA	Fs	T02	0.00	420.00		0.00	0.00	0.00	4. 5. 6. MOTIVO:
				Fn	T02	134,316.00	544,525.00	5,015.01	10,030.00	3.73	1.84	
AOI00017900074 - INFORME DE GESTIÓN	060 : INFORME	03.04.01 :	AA	Fs	T02	1.00	4.00	1.00	1.00	100.00	25.00	4.

## Seguimiento Trimestral del Plan Operativo Institucional (POI) de Unidad Ejecutora

			GERENCIA DE FORMACION PROFESIONAL SAN BORJA	Fn	T02	313,061.90	1,549,101.00	313,061.90	626,123.80	100.00	40.42	5. 6. MOTIVO:
AOI00017900076 - SERVICIO DE CAPACITACIÓN TÉCNICA EN LA E.S.T. PUNO	003 : ALUMNO	04.01.10 : GERENCIA ZONAL PUNO	AA	Fs	T02	0.00	60.00		0.00	0.00	0.00	4. 5. 6. MOTIVO:
				Fn	T02	85,890.00	349,061.00	1,750.01	3,500.00	2.04	1.00	6. MOTIVO:
AOI00017900078 - SERVICIO DE CAPACITACIÓN TÉCNICA EN LA E.S.T. PUCALLPA	003 : ALUMNO	04.01.13 : UNIDAD OPERATIVA PUCALLPA	AA	Fs	T02	160.00	330.00		0.00	0.00	0.00	4. 5. 6. MOTIVO:
				Fn	T02	100,000.00	269,380.00			0.00	0.00	6. MOTIVO:
AOI00017900085 - DESARROLLO DE LA EDUCACION TECNICA	003 : ALUMNO	04.01.14 : UNIDAD OPERATIVA CAJAMARCA	AA	Fs	T02	240.00	480.00		0.00	0.00	0.00	4. 5. 6. MOTIVO:
				Fn	T02	74,728.26	298,913.00	7,860.00	15,720.00	10.52	5.26	6. MOTIVO:
AOI00017900119 - ELABORACIÓN DEL REGISTRO NACIONAL DE CERTIFICADOS	103 : REGISTRO	03.04.01 : GERENCIA DE FORMACION PROFESIONAL SAN BORJA	AA	Fs	T02	1.00	2.00		0.00	0.00	0.00	4. 5. 6. MOTIVO:
				Fn	T02	5,000.00	10,000.00	5,000.00	5,000.00	100.00	50.00	6. MOTIVO:
AOI00017900120 - DESARROLLAR PROCESOS DE ADMISIÓN	533 : PROCESO	03.04.01 : GERENCIA DE FORMACION PROFESIONAL SAN BORJA	AA	Fs	T02	0.00	2.00		1.00	0.00	50.00	4. 5. 6. MOTIVO:
				Fn	T02	0.00	60,000.00		30,000.00	0.00	50.00	6. MOTIVO:
AOI00017900121 - ACCIONES DE CONTROL Y SUPERVISIÓN ESPECIFICA A LOS ÓRGANOS EJECUTORES DEL SENCICO	060 : INFORME	03.04.01 : GERENCIA DE FORMACION PROFESIONAL SAN BORJA	AA	Fs	T02	6.00	20.00		0.00	0.00	0.00	4. 5. 6. MOTIVO:
				Fn	T02	15,000.00	45,000.00	15,000.00	15,000.00	100.00	33.33	6. MOTIVO:
AOI00017900122 - SEGUIMIENTO DE ACTIVIDADES DEL POI DE LA GFP	060 : INFORME	03.04.01 : GERENCIA DE FORMACION PROFESIONAL SAN BORJA	AA	Fs	T02	1.00	4.00		1.00	0.00	25.00	4. 5. 6. MOTIVO:
				Fn	T02	15,000.00	60,000.00	15,000.00	30,000.00	100.00	50.00	6. MOTIVO:
AOI00017900123 - AUDITORIAS DEL SISTEMA DE GESTIÓN DE CALIDAD EDUCATIVA	060 : INFORME	03.04.01 : GERENCIA DE FORMACION PROFESIONAL SAN BORJA	AA	Fs	T02	0.00	2.00		0.00	0.00	0.00	4. 5. 6. MOTIVO:
				Fn	T02	0.00	10,000.00			0.00	0.00	6. MOTIVO:
AOI00017900124 - MANTENER LA CONDICIÓN DE ELEGIBLE EN PROGRAMAS DE BECAS	060 : INFORME	03.04.01 : GERENCIA DE FORMACION PROFESIONAL SAN BORJA	AA	Fs	T02	1.00	2.00		0.00	0.00	0.00	4. 5. 6. MOTIVO:
				Fn	T02	5,000.00	10,000.00	5,000.00	5,000.00	100.00	50.00	6. MOTIVO:
AOI00017900125 - REGISTRO NACIONAL DE EXPOSITORES	103 : REGISTRO	03.04.01 : GERENCIA DE FORMACION PROFESIONAL SAN BORJA	AA	Fs	T02	1.00	1.00		0.00	0.00	0.00	4. 5. 6. MOTIVO:
				Fn	T02	5,000.00	5,000.00	5,000.00	5,000.00	100.00	100.00	6. MOTIVO:
AOI00017900126 - REGISTRO Y ACTUALIZACIÓN DEL PROCESO DE CERTIFICACIÓN DE COMPETENCIAS LABORALES	103 : REGISTRO	03.04.01 : GERENCIA DE FORMACION PROFESIONAL SAN BORJA	AA	Fs	T02	1.00	1.00		0.00	0.00	0.00	4. 5. 6. MOTIVO:
				Fn	T02	5,000.00	5,000.00	5,000.00	5,000.00	100.00	100.00	6. MOTIVO:
AOI00017900127 - REPORTE DE LA EVALUACIÓN DE LA EJECUCIÓN EDUCATIVA	248 : REPORTE	03.04.01 : GERENCIA DE FORMACION PROFESIONAL SAN BORJA	AA	Fs	T02	2.00	4.00	1.00	1.00	50.00	25.00	4. 5. 6. MOTIVO:
				Fn	T02	5,000.00	5,000.00	5,000.00	5,000.00	100.00	100.00	6. MOTIVO:

AOI00017900128 - REVISIÓN Y ACTUALIZACIÓN DE NORMAS EDUCATIVAS	080 : NORMA	03.04.01 : GERENCIA DE FORMACION PROFESIONAL SAN BORJA	AA	Fs	T02	1.00	4.00		1.00	0.00	25.00	4.
				Fn	T02	5,000.00	20,000.00	5,000.00	10,000.00	100.00	50.00	5. 6. MOTIVO:
AOI00017900129 - TALLER DE ACTUALIZACIÓNFORMACIÓN DE INSTRUCTORESEVALUADORES	486 : TALLER	03.04.01 : GERENCIA DE FORMACION PROFESIONAL SAN BORJA	AA	Fs	T02	0.00	1.00		0.00	0.00	0.00	4.
				Fn	T02	400,000.00	800,000.00	400,000.00	400,000.00	100.00	50.00	5. 6. MOTIVO:
AOI00017900130 - TALLER DE CAPACITACIÓNACTUALIZACIÓN PERSONAL TÉCNICA EDUCATIVO	486 : TALLER	03.04.01 : GERENCIA DE FORMACION PROFESIONAL SAN BORJA	AA	Fs	T02	0.00	1.00		0.00	0.00	0.00	4.
				Fn	T02	0.00	5,000.00			0.00	0.00	5. 6. MOTIVO:
AOI00017900131 - ELABORACIÓN DE PLANES CURRICULARES	091 : PLAN	03.04.01 : GERENCIA DE FORMACION PROFESIONAL SAN BORJA	AA	Fs	T02	1.00	6.00	2.00	2.00	200.00	33.33	4.
				Fn	T02	5,000.00	30,000.00	5,000.00	5,000.00	100.00	16.67	5. 6. MOTIVO:
AOI00017900132 - ACTUALIZACIÓN DEL PLAN DE ESTUDIOS DE LA CARRERA PROFESIONAL TÉCNICA	091 : PLAN	03.04.01 : GERENCIA DE FORMACION PROFESIONAL SAN BORJA	AA	Fs	T02	0.00	1.00	1.00	1.00	0.00	100.00	4.
				Fn	T02	0.00	5,000.00			0.00	0.00	5. 6. MOTIVO:
AOI00017900133 - ACTUALIZACIÓN DE PROGRAMAS CURRICULARES	446 : PROGRAMA	03.04.01 : GERENCIA DE FORMACION PROFESIONAL SAN BORJA	AA	Fs	T02	1.00	7.00	3.00	3.00	300.00	42.86	4.
				Fn	T02	10,000.00	69,172.00	34,172.00	34,172.00	341.72	49.40	5. 6. MOTIVO:
AOI00017900134 - ELABORACIÓN DE MANUALES DIDÁCTICOS	071 : MANUAL	03.04.01 : GERENCIA DE FORMACION PROFESIONAL SAN BORJA	AA	Fs	T02	2.00	4.00	2.00	2.00	100.00	50.00	4.
				Fn	T02	10,000.00	20,000.00	10,000.00	10,000.00	100.00	50.00	5. 6. MOTIVO:
AOI00017900135 - ELABORACIÓN DE VÍDEOS EDUCATIVOS	039 : EDICION REALIZADA	03.04.01 : GERENCIA DE FORMACION PROFESIONAL SAN BORJA	AA	Fs	T02	1.00	3.00	1.00	1.00	100.00	33.33	4.
				Fn	T02	5,000.00	15,000.00	5,000.00	5,000.00	100.00	33.33	5. 6. MOTIVO:
AOI00017900136 - ACTUALIZACIÓN DEL CATALOGO DE CURSOS Y CARRERAS	036 : DOCUMENTO	03.04.01 : GERENCIA DE FORMACION PROFESIONAL SAN BORJA	AA	Fs	T02	0.00	1.00		0.00	0.00	0.00	4.
				Fn	T02	0.00	5,000.00		5,000.00	0.00	100.00	5. 6. MOTIVO:
AOI00017900137 - ACTUALIZACIÓN DE LA OFERTA EDUCATIVA Y DE SERVICIOS	036 : DOCUMENTO	03.04.01 : GERENCIA DE FORMACION PROFESIONAL SAN BORJA	AA	Fs	T02	0.00	1.00		0.00	0.00	0.00	4.
				Fn	T02	0.00	5,000.00			0.00	0.00	5. 6. MOTIVO:
AOI00017900138 - ELABORACIÓN DEL CATALOGO DE HERRAMIENTAS, EQUIPOS E INSTRUMENTOS	036 : DOCUMENTO	03.04.01 : GERENCIA DE FORMACION PROFESIONAL SAN BORJA	AA	Fs	T02	0.00	1.00		0.00	0.00	0.00	4.
				Fn	T02	0.00	5,000.00			0.00	0.00	5. 6. MOTIVO:
TOTAL POR AEI FINANCIERO S/						6,247,085.02	23,178,861.00	2,059,324.44				
AEI.01.04 - INFRAESTRUCTURA ADECUADA Y ACORDE A LAS NORMAS TÉCNICAS DE CALIDAD PARA LOS ESTUDIANTES EN TODAS SUS MODALIDADES EN SENCICO												
AOI00017900041 - ASESORÍA TÉCNICA EN ALA EJECUCIÓN DE OBRAS Y PROYECTOS DE INFRAESTRUCTURA	037 : DOCUMENTO EMITIDO	03.01.01 : DESARROLLO Y MANTENIMIENTO E INFRAESTRUCTURA	AA	Fs	T02	0.00	1.00	0.52	0.52	0.00	52.00	4.
				Fn	T02	1,082,568.00	4,331,648.00	277,683.00	554,868.85	25.65	12.81	5. 6. MOTIVO:

## Seguimiento Trimestral del Plan Operativo Institucional (POI) de Unidad Ejecutora

AOIO0017900065 - ASISTENCIA TÉCNICA PARA LA EJECUCIÓN DE CLASES PRACTICAS Y TITULACIONES DE CARRERAS TÉCNICO LABORATORISTA	155 : PORCENTAJE	03.04.02 : LABORATORIO DE ENSAYO DE MATERIALES	AA	Fs	T02	0.25	1.00	0.40	0.40	160.00	40.00	4.5.6.
				Fn	T02	81,357.24	325,429.00	109,731.69	219,463.38	134.88	67.44	MOTIVO:
AOIO0017900087 - MEJORAMIENTO DE INFRAESTRUCTURA DE EDUCACION SUPERIOR NO UNIVERSITARIA	096 : PROYECTO	03.01.01 : DESARROLLO Y MANTENIMIENTO E INFRAESTRUCTURA	AA	Fs	T02	0.00	1.00		0.00	0.00	0.00	4.5.6.
				Fn	T02	0.00	869,261.00			0.00	0.00	MOTIVO:
AOIO0017900088 - MEJORAMIENTO DE INFRAESTRUCTURA DE EDUCACION SUPERIOR NO UNIVERSITARIA	096 : PROYECTO	03.01.01 : DESARROLLO Y MANTENIMIENTO E INFRAESTRUCTURA	AA	Fs	T02	0.00	1.00	0.40	0.40	0.00	40.00	4.5.6.
				Fn	T02	1,792,396.98	3,663,515.00	1,792,396.98	1,792,396.98	100.00	48.93	MOTIVO:
AOIO0017900089 - MEJORAMIENTO DE INFRAESTRUCTURA DE EDUCACION SUPERIOR NO UNIVERSITARIA	096 : PROYECTO	03.01.01 : DESARROLLO Y MANTENIMIENTO E INFRAESTRUCTURA	AA	Fs	T02	0.00	1.00	0.10	0.10	0.00	10.00	4.5.6.
				Fn	T02	10,875.00	780,875.00	7,000.00	7,000.00	64.37	0.90	MOTIVO:
AOIO0017900090 - EXPEDIENTE TECNICO	054 : EXPEDIENTE TECNICO	03.01.01 : DESARROLLO Y MANTENIMIENTO E INFRAESTRUCTURA	AA	Fs	T02	0.00	1.00		0.00	0.00	0.00	4.5.6.
				Fn	T02	0.00	4,801,124.00			0.00	0.00	MOTIVO:
AOIO0017900091 - MEJORAMIENTO DE INFRAESTRUCTURA DE EDUCACION SUPERIOR NO UNIVERSITARIA	054 : EXPEDIENTE TECNICO	03.01.01 : DESARROLLO Y MANTENIMIENTO E INFRAESTRUCTURA	AA	Fs	T02	0.00	1.00		0.00	0.00	0.00	4.5.6.
				Fn	T02	0.00	1,541,970.00			0.00	0.00	MOTIVO:
AOIO0017900092 - EXPEDIENTE TECNICO	054 : EXPEDIENTE TECNICO	03.01.01 : DESARROLLO Y MANTENIMIENTO E INFRAESTRUCTURA	AA	Fs	T02	0.00	1.00		0.00	0.00	0.00	4.5.6.
				Fn	T02	0.00	297,254.00			0.00	0.00	MOTIVO:
AOIO0017900093 - MEJORAMIENTO DE INFRAESTRUCTURA DE EDUCACION SUPERIOR NO UNIVERSITARIA	051 : EXPEDIENTE	03.01.01 : DESARROLLO Y MANTENIMIENTO E INFRAESTRUCTURA	AA	Fs	T02	0.00	1.00		0.00	0.00	0.00	4.5.6.
				Fn	T02	0.00	161,392.00			0.00	0.00	MOTIVO:
AOIO0017900094 - EXPEDIENTE TECNICO	054 : EXPEDIENTE TECNICO	03.01.01 : DESARROLLO Y MANTENIMIENTO E INFRAESTRUCTURA	AA	Fs	T02	0.00	1.00	0.20	0.20	0.00	20.00	4.5.6.
				Fn	T02	0.00	163,090.00	6,177.62	6,177.62	0.00	3.79	MOTIVO:
AOIO0017900139 - PIP CONSTRUCCIÓN DE INFRAESTRUCTURA EN COMUNIDAD NATIVA MAMAYAQUE Y HUAMPANI	081 : OBRA	03.01.01 : DESARROLLO Y MANTENIMIENTO E INFRAESTRUCTURA	AA	Fs	T02	0.00	1.00		0.00	0.00	0.00	4.5.6.
				Fn	T02	0.00	50,000.00			0.00	0.00	MOTIVO:
AOIO0017900140 - PIP CONSTRUCCIÓN DE INFRAESTRUCTURA EN LA ZONAL SENCICO PUNO	081 : OBRA	03.01.01 : DESARROLLO Y MANTENIMIENTO E INFRAESTRUCTURA	AA	Fs	T02	0.00	1.00		0.00	0.00	0.00	4.5.6.
				Fn	T02	0.00	50,000.00			0.00	0.00	MOTIVO:
AOIO0017900141 - PIP MEJORAMIENTO DE SERVICIOS DEL CEIC ZONAL TRUJILLO	081 : OBRA	03.01.01 : DESARROLLO Y MANTENIMIENTO E INFRAESTRUCTURA	AA	Fs	T02	0.00	1.00		0.00	0.00	0.00	4.5.6.
				Fn	T02	0.00	50,000.00			0.00	0.00	MOTIVO:
AOIO0017900142 - PIP MEJORAMIENTO DE SERVICIOS DEL CF SENCICO YANAHUARA	054 : EXPEDIENTE TECNICO	03.01.01 : DESARROLLO Y MANTENIMIENTO E INFRAESTRUCTURA	AA	Fs	T02	0.00	0.80		0.00	0.00	0.00	4.5.6.
				Fn	T02	0.00	50,000.00			0.00	0.00	MOTIVO:

										MOTIVO:		
AOI00017900143 - ADECUACIÓN DEL SISTEMA ELÉCTRICO GENERAL SEDE CENTRAL	054 : EXPEDIENTE TECNICO	03.01.01 : DESARROLLO Y MANTENIMIENTO E INFRAESTRUCTURA	AA	Fs	T02	0.00	0.80	0.00	0.00	0.00	4.	
				Fn	T02	0.00	50,000.00	0.00	0.00	0.00	5.	
											6.	
											MOTIVO:	
AOI00017900144 - ADECUACIÓN DE INFRAESTRUCTURA DE LA SEDE CENTRAL A LAS NORMAS DE SEGURIDAD	054 : EXPEDIENTE TECNICO	03.01.01 : DESARROLLO Y MANTENIMIENTO E INFRAESTRUCTURA	AA	Fs	T02	0.00	0.60	0.00	0.00	0.00	4.	
				Fn	T02	0.00	50,000.00	0.00	0.00	0.00	5.	
											6.	
											MOTIVO:	
AOI00017900145 - ADECUACIÓN DE INFRAESTRUCTURA DE LA SEDE DE HUANCAYO A LAS NORMAS DE SEGURIDAD	054 : EXPEDIENTE TECNICO	03.01.01 : DESARROLLO Y MANTENIMIENTO E INFRAESTRUCTURA	AA	Fs	T02	0.00	1.00	0.00	0.00	0.00	4.	
				Fn	T02	0.00	50,000.00	0.00	0.00	0.00	5.	
											6.	
											MOTIVO:	
AOI00017900146 - ADECUACIÓN DE INFRAESTRUCTURA DE LA SEDE PUCALLPA A LA NORMA DE SEGURIDAD	107 : SERVICIO	03.01.01 : DESARROLLO Y MANTENIMIENTO E INFRAESTRUCTURA	AA	Fs	T02	0.00	1.00	0.00	0.00	0.00	4.	
				Fn	T02	0.00	50,000.00	0.00	0.00	0.00	5.	
											6.	
											MOTIVO:	
AOI00017900147 - IOARR REHABILITACIÓN DE LA SEDE CHORILLOS	054 : EXPEDIENTE TECNICO	03.01.01 : DESARROLLO Y MANTENIMIENTO E INFRAESTRUCTURA	AA	Fs	T02	0.00	1.00	0.00	0.00	0.00	4.	
				Fn	T02	0.00	50,000.00	0.00	0.00	0.00	5.	
											6.	
											MOTIVO:	
AOI00017900148 - PIP MEJORAMIENTO DE LOS SERVICIOS DE LA ZONAL SENCICO CHICLAYO	054 : EXPEDIENTE TECNICO	03.01.01 : DESARROLLO Y MANTENIMIENTO E INFRAESTRUCTURA	AA	Fs	T02	0.00	1.00	0.00	0.00	0.00	4.	
				Fn	T02	0.00	50,000.00	0.00	0.00	0.00	5.	
											6.	
											MOTIVO:	
TOTAL POR AEI FINANCIERO S/						2,967,197.22	17,435,558.00	2,192,989.29				
AEI.01.07 - PROGRAMAS DE FORMACIÓN CONTINUA ACORDE A LAS NECESIDADES DE LOS TRABAJADORES DEL SECTOR CONSTRUCCIÓN												
AOI00017900009 - SERVICIO DE CAPACITACIÓN TÉCNICA EN EL CENTRO DE FORMACIÓN APURIMAC	088 : PERSONA CAPACITADA	04.01.15 : CENTRO DE FORMACIÓN APURIMAC	AA	Fs	T02	220.00	704.00	35.00	65.00	15.91	9.23	4.
				Fn	T02	214,649.51	693,477.00	72,338.22	138,676.46	33.70	20.00	5.
											6.	
											MOTIVO:	
AOI00017900010 - SERVICIO DE CAPACITACIÓN TÉCNICA EN EL CENTRO DE FORMACIÓN AREQUIPA	088 : PERSONA CAPACITADA	04.01.05 : GERENCIA ZONAL AREQUIPA	AA	Fs	T02	260.00	1,540.00	260.00	446.00	100.00	28.96	4.
				Fn	T02	1,526,585.08	3,043,860.00	348,326.97	696,653.93	22.82	22.88	5.
											6.	
											MOTIVO:	
AOI00017900011 - DESARROLLO DE LA EDUCACION LABORAL Y TECNICA	088 : PERSONA CAPACITADA	04.01.12 : UNIDAD OPERATIVA AYACUCHO	AA	Fs	T02	744.00	2,284.00	165.00	285.00	22.18	12.48	4.
				Fn	T02	302,516.50	1,154,298.02	120,418.74	240,837.48	39.81	20.86	5.
											6.	
											MOTIVO:	
AOI00017900012 - SERVICIO DE CAPACITACIÓN TÉCNICA EN EL CENTRO DE FORMACIÓN CAJAMARCA	088 : PERSONA CAPACITADA	04.01.14 : UNIDAD OPERATIVA CAJAMARCA	AA	Fs	T02	220.00	1,060.00	62.00	122.00	28.18	11.51	4.
				Fn	T02	575,413.23	1,382,810.00	141,244.74	282,489.47	24.55	20.42	5.
											6.	
											MOTIVO:	
AOI00017900013 - SERVICIO DE CAPACITACIÓN TÉCNICA EN EL CENTRO DE FORMACIÓN CUSCO	088 : PERSONA CAPACITADA	04.01.06 : GERENCIA ZONAL CUZCO	AA	Fs	T02	540.00	1,492.00	49.00	109.00	9.07	7.31	4.
				Fn	T02	634,256.50	2,550,035.00	302,092.68	604,185.36	47.63	23.70	5.
											6.	
											MOTIVO:	
AOI00017900014 - SERVICIO DE CAPACITACIÓN TÉCNICA EN EL CENTRO DE FORMACIÓN HUANCAYELICA	088 : PERSONA CAPACITADA	04.01.16 : CENTRO DE FORMACIÓN HUANCAYELICA	AA	Fs	T02	288.00	1,048.00	54.00	94.00	18.75	8.97	4.
				Fn	T02	185,681.51	683,468.00	29,877.45	59,754.90	16.09	8.74	5.
											6.	
											MOTIVO:	

AOI00017900015 - SERVICIO DE CAPACITACIÓN TÉCNICA EN EL CENTRO DE FORMACIÓN ICA	088 : PERSONA CAPACITADA	04.01.08 : GERENCIA ZONAL ICA	AA	Fs	T02	604.00	2,108.00	265.00	415.00	43.87	19.69	4.
				Fn	T02	324,840.69	1,424,373.00	191,698.38	383,396.75	59.01	26.92	5.
AOI00017900016 - SERVICIO DE CAPACITACIÓN TÉCNICA EN EL CENTRO DE FORMACIÓN HUANCAYO	088 : PERSONA CAPACITADA	04.01.07 : GERENCIA ZONAL HUANCAYO	AA	Fs	T02	360.00	1,912.00	300.00	559.00	83.33	29.24	4.
				Fn	T02	379,934.21	1,457,505.04	194,468.64	388,937.29	51.18	26.68	5.
AOI00017900017 - SERVICIO DE CAPACITACIÓN TÉCNICA EN EL CENTRO DE FORMACIÓN TRUJILLO	088 : PERSONA CAPACITADA	04.01.04 : GERENCIA ZONAL TRUJILLO	AA	Fs	T02	794.00	2,350.00	476.00	776.00	59.95	33.02	4.
				Fn	T02	967,458.49	2,190,544.00	353,987.88	707,975.76	36.59	32.32	5.
AOI00017900018 - SERVICIO DE CAPACITACIÓN TÉCNICA EN EL CENTRO DE FORMACIÓN CHICLAYO	088 : PERSONA CAPACITADA	04.01.03 : GERENCIA ZONAL CHICLAYO	AA	Fs	T02	602.00	3,620.00	508.00	808.00	84.39	22.32	4.
				Fn	T02	953,484.08	2,257,944.00	487,307.67	974,615.35	51.11	43.16	5.
AOI00017900019 - DESARROLLO DE LA EDUCACION LABORAL Y TECNICA	088 : PERSONA CAPACITADA	04.01.20 : CENTRO DE FORMACIÓN CHORRILLOS	AA	Fs	T02	300.00	1,200.00	150.00	291.00	50.00	24.25	4.
				Fn	T02	198,152.91	791,547.51	129,708.51	259,417.02	65.46	32.78	5.
AOI00017900020 - SERVICIO DE CAPACITACIÓN TÉCNICA EN EL CENTRO DE FORMACIÓN LOS OLIVOS	088 : PERSONA CAPACITADA	04.01.21 : CENTRO DE FORMACIÓN LOS OLIVOS	AA	Fs	T02	820.00	4,580.00	725.00	1,305.00	88.41	28.49	4.
				Fn	T02	496,773.00	1,987,092.00	300,000.00	600,000.00	60.39	30.20	5.
AOI00017900021 - SERVICIO DE CAPACITACIÓN TÉCNICA EN EL CENTRO DE FORMACIÓN SAN BORJA	088 : PERSONA CAPACITADA	04.01.22 : CENTRO DE FORMACIÓN SAN BORJA	AA	Fs	T02	1,420.00	6,994.00	1,574.00	2,974.00	110.85	42.52	4.
				Fn	T02	853,569.61	3,729,523.49	300,000.00	600,000.00	35.15	16.08	5.
AOI00017900022 - CAPACITACIÓN A TRABAJADORES Y PROFESIONALES DEL SECTOR CONSTRUCCIÓN IQUITOS	088 : PERSONA CAPACITADA	04.01.09 : GERENCIA ZONAL IQUITOS	AA	Fs	T02	400.00	1,530.00	66.00	126.00	16.50	8.24	4.
				Fn	T02	344,690.64	1,053,874.00	212,624.82	425,249.64	61.69	40.36	5.
AOI00017900023 - SERVICIO DE CAPACITACIÓN TÉCNICA EN EL CENTRO DE FORMACIÓN MADRE DE DIOS	088 : PERSONA CAPACITADA	04.01.17 : CENTRO DE FORMACIÓN MADRE DE DIOS	AA	Fs	T02	160.00	660.00	162.00	282.00	101.25	42.73	4.
				Fn	T02	124,793.73	435,420.00	75,492.78	150,985.56	60.49	34.68	5.
AOI00017900024 - SERVICIO DE CAPACITACIÓN TÉCNICA EN EL CENTRO DE FORMACIÓN MOQUEGUA	088 : PERSONA CAPACITADA	04.01.19 : UNIDAD OPERATIVA MOQUEGUA	AA	Fs	T02	240.00	1,002.00	311.00	611.00	129.58	60.98	4.
				Fn	T02	202,260.75	827,257.00	56,667.69	113,335.38	28.02	13.70	5.
AOI00017900025 - SERVICIO DE CAPACITACIÓN TÉCNICA EN EL CENTRO DE FORMACIÓN PIURA	088 : PERSONA CAPACITADA	04.01.02 : GERENCIA ZONAL PIURA	AA	Fs	T02	262.00	1,702.00	300.00	585.00	114.50	34.37	4.
				Fn	T02	595,523.92	2,445,727.00	372,938.58	745,877.13	62.62	30.50	5.
AOI00017900026 - SERVICIO DE CAPACITACIÓN TÉCNICA EN EL CENTRO DE FORMACIÓN PUNO	088 : PERSONA CAPACITADA	04.01.10 : GERENCIA ZONAL PUNO	AA	Fs	T02	360.00	1,292.00	120.00	260.00	33.33	20.12	4.
				Fn	T02	478,463.71	1,630,632.00	200,511.84	401,023.65	41.91	24.60	5.
AOI00017900027 - SERVICIO DE CAPACITACIÓN TÉCNICA EN EL CENTRO DE FORMACIÓN MOYOBAMBA	088 : PERSONA CAPACITADA	04.01.18 : UNIDAD OPERATIVA MOYOBAMBA	AA	Fs	T02	600.00	2,484.00	212.00	362.00	35.33	14.57	4.
				Fn	T02	378,222.27	1,518,177.00	145,902.49	291,805.00	38.58	19.22	5.

											MOTIVO:	
AOI00017900028 - SERVICIO DE CAPACITACIÓN TÉCNICA EN EL CENTRO DE FORMACIÓN TACNA	088 : PERSONA CAPACITADA	04.01.11 : GERENCIA ZONAL TACNA	AA	Fs	T02	300.00	1,126.00	600.00	893.00	200.00	79.31	4.
				Fn	T02	411,337.76	1,683,858.00	264,213.96	528,427.92	64.23	31.38	5.
											6.	
											MOTIVO:	
AOI00017900077 - SERVICIO DE CAPACITACIÓN TÉCNICA EN EL CENTRO DE FORMACIÓN PUCALLPA	088 : PERSONA CAPACITADA	04.01.13 : UNIDAD OPERATIVA PUCALLPA	AA	Fs	T02	150.00	608.00	45.00	75.00	30.00	12.34	4.
				Fn	T02	314,486.93	1,035,092.00	146,266.47	292,532.96	46.51	28.26	5.
											6.	
											MOTIVO:	
AOI00017900098 - DESARROLLO DE LA EDUCACIÓN TÉCNICA	003 : ALUMNO	04.01.09 : GERENCIA ZONAL IQUITOS	AA	Fs	T02	240.00	480.00	0.00	0.00	0.00	0.00	4.
				Fn	T02	126,678.00	478,601.00	0.00	0.00	0.00	0.00	5.
											6.	
											MOTIVO:	
				TOTAL POR AEI	FINANCIERO S/	10,589,773.03	34,455,115.06	4,446,088.51				
OEI.02 - GENERAR CONOCIMIENTO TÉCNICO Y CIENTÍFICO PARA EL DESARROLLO DEL SECTOR CONSTRUCCIÓN												
AEI.02.01 - INVESTIGACIONES ORIENTADAS AL DESARROLLO DE CONOCIMIENTO PARA EL SECTOR CONSTRUCCIÓN												
AOI00017900003 - NUMERO DE ESTUDIOS REALIZADOS	046 : ESTUDIO	03.05 : GERENCIA DE INVESTIGACION Y NORMALIZACION PARA LA VIVIENDA Y LA EDIFICACION	AA	Fs	T02	0.00	15.00	4.00	7.00	0.00	46.67	4.
				Fn	T02	567,302.25	2,363,894.00	213,163.00	426,325.00	37.57	18.04	5.
											6.	
											MOTIVO:	
AOI00017900151 - ADQUISICION DE EQUIPOS	042 : EQUIPO	03.05 : GERENCIA DE INVESTIGACION Y NORMALIZACION PARA LA VIVIENDA Y LA EDIFICACION	AA	Fs	T02	0.00	1.00		0.00	0.00	0.00	4.
				Fn	T02	0.00	254,000.00			0.00	0.00	5.
											6.	
											MOTIVO:	
				TOTAL POR AEI	FINANCIERO S/	567,302.25	2,617,894.00	213,163.00				
AEI.02.02 - EVENTOS DE DIFUSIÓN EN TEMAS TÉCNICOS ESPECIALIZADOS VINCULADOS AL SECTOR CONSTRUCCIÓN												
AOI00017900004 - DIFUSIÓN DE NORMAS TÉCNICAS DE EDIFICACIÓN Y TECNOLOGÍAS EN LA CONSTRUCCIÓN	117 : EVENTOS	03.05 : GERENCIA DE INVESTIGACION Y NORMALIZACION PARA LA VIVIENDA Y LA EDIFICACION	AA	Fs	T02	25.00	68.00	20.00	35.00	80.00	51.47	4.
				Fn	T02	30,000.00	100,000.00	60,000.00	120,000.00	200.00	120.00	5.
											6.	
											MOTIVO:	
AOI00017900118 - ELABORACIÓN DE PROPUESTAS DE NORMAS	080 : NORMA	03.05 : GERENCIA DE INVESTIGACION Y NORMALIZACION PARA LA VIVIENDA Y LA EDIFICACION	AA	Fs	T02	1.00	3.00	6.00	6.00	600.00	200.00	4.
				Fn	T02	5,000.00	15,000.00	120,000.00	240,000.00	2,400.00	1,600.00	5.
											6.	
											MOTIVO:	
				TOTAL POR AEI	FINANCIERO S/	35,000.00	115,000.00	180,000.00				
OEI.03 - PROPONER NOMAS TÉCNICAS PARA EL SECTOR CONSTRUCCIÓN												
AEI.03.01 - PROPUESTA DE NORMAS TÉCNICAS ESPECIALIZADAS PARA EL SECTOR CONSTRUCCIÓN												
AOI00017900005 - EVALUACIÓN DE SISTEMAS CONSTRUCTIVOS NO CONVENCIONALES	155 : PORCENTAJE	03.05 : GERENCIA DE INVESTIGACION Y NORMALIZACION PARA LA VIVIENDA Y LA EDIFICACION	AA	Fs	T02	0.50	1.00		0.00	0.00	0.00	4.
				Fn	T02	75,000.00	300,000.00	30,000.00	60,000.00	40.00	20.00	5.
											6.	
											MOTIVO:	
				TOTAL POR AEI	FINANCIERO S/	75,000.00	300,000.00	30,000.00				
OEI.04 - MODERNIZAR LA GESTIÓN INSTITUCIONAL DE SENCICO												
AEI.04.01 - HERRAMIENTAS TECNOLÓGICAS INNOVADORAS PARA LA GESTIÓN DE SENCICO												
AOI00017900008 - IMPLEMENTACIÓN DE SOLUCIONES TECNOLÓGICAS	112 : UNIDAD	03.02.05 : DEPARTAMENTO DE INFORMÁTICA	AA	Fs	T02	9.00	13.00	5.00	9.00	55.56	69.23	4.
				Fn	T02	1,115,406.00	5,844,757.00	734,010.00	1,458,020.00	65.81	24.95	5.
											6.	
											MOTIVO:	
AOI00017900099 - MANTENER SOLUCIONES TECNOLOGICAS	112 : UNIDAD	03.02.05 : DEPARTAMENTO DE INFORMÁTICA	AA	Fs	T02	1.00	4.00	104.00	194.00	10,400.00	4,850.00	4.
				Fn	T02	5,000.00	20,000.00	5,000.85	10,000.85	100.02	50.00	5.
											6.	
											MOTIVO:	

AOI00017900149 - ADQUISICION DE EQUIPOS	363 : ACTIVIDAD EFECTUADA	03.02.05 : DEPARTAMENTO DE INFORMÁTICA	AA	Fs	T02	0.00	1.00	1.00	1.00	0.00	100.00	4.
				Fn	T02	3,065,919.00	3,065,919.00	3,057,931.47	3,057,931.47	99.74	99.74	5.
												6.
												MOTIVO:
TOTAL POR AEI FINANCIERO S/						4,186,325.00	8,930,676.00	3,796,942.32				
AEI.04.02 - GESTIÓN ADMINISTRATIVA EFICAZ EN EL MANEJO DE LOS RECURSOS DE SENCICO												
AOI00017900001 - BRINDAR ASESORAMIENTO EFICIENTE Y OPORTUNO	155 : PORCENTAJE	03.01.03 : ASESORIA LEGAL	AA	Fs	T02	0.25	1.00	0.00	0.00	0.00	0.00	4.
				Fn	T02	273,953.94	1,075,826.66	124,000.00	244,000.00	45.26	22.68	5.
												6.
												MOTIVO:
AOI00017900002 - EJECUCIÓN DE LOS SERVICIOS DE CONTROL SIMULTANEO Y RELACIONADOS	060 : INFORME	01.02 : OFICINA DE AUDITORIA INTERNA	AA	Fs	T02	3.00	47.00	9.00	18.00	300.00	38.30	4.
				Fn	T02	183,033.48	692,134.00	180,000.00	320,000.00	98.34	46.24	5.
												6.
												MOTIVO:
AOI00017900029 - EJECUCIÓN CONTRACTUAL Y SERVICIOS GENERALES	190 : NUMERO	03.02.04 : DEPARTAMENTO DE ABASTECIMIENTO	AA	Fs	T02	9.00	36.00	9.40	17.40	104.44	48.33	4.
				Fn	T02	1,861,759.43	8,569,795.72	1,350,000.00	2,700,000.00	72.51	31.50	5.
												6.
												MOTIVO:
AOI00017900030 - ELABORACIÓN Y ACTUALIZACIÓN DE PLANES INSTITUCIONALES	091 : PLAN	03.03 : OFICINA DE PLANIFICACION Y PRESUPUESTO	AA	Fs	T02	1.00	2.00	1.00	1.00	100.00	50.00	4.
				Fn	T02	669,747.28	1,356,787.25	111,700.40	258,771.08	16.68	19.07	5.
												6.
												MOTIVO:
AOI00017900043 - MONITOREAR LA SUPERVISIÓN DE GERENCIAS ZONALES	109 : SUPERVISION	03.01 : GERENCIA GENERAL	AA	Fs	T02	3.00	12.00	3.00	6.00	100.00	50.00	4.
				Fn	T02	40,597.32	162,389.00	39,000.00	78,000.00	96.07	48.04	5.
												6.
												MOTIVO:
AOI00017900044 - SUPERVISAR EL CUMPLIMIENTO DE LOS PEDIDOS DEL CONSEJO DIRECTIVO	109 : SUPERVISION	03.01 : GERENCIA GENERAL	AA	Fs	T02	2.00	6.00	2.00	3.00	100.00	50.00	4.
				Fn	T02	45,000.00	180,000.00	45,000.00	90,000.00	100.00	50.00	5.
												6.
												MOTIVO:
AOI00017900045 - SUPERVISAR Y CONTROLAR LA EJECUCIÓN FINANCIERA DEL SENCICO	109 : SUPERVISION	03.01 : GERENCIA GENERAL	AA	Fs	T02	3.00	12.00	3.00	6.00	100.00	50.00	4.
				Fn	T02	45,000.00	175,000.00	45,000.00	85,000.00	100.00	48.57	5.
												6.
												MOTIVO:
AOI00017900046 - IMPLEMENTAR Y SUPERVISAR EL CUMPLIMIENTO Y LAS RECOMENDACIONES DEL OCI	060 : INFORME	03.01 : GERENCIA GENERAL	AA	Fs	T02	1.00	4.00	1.00	2.00	100.00	50.00	4.
				Fn	T02	2,836,521.00	11,346,095.00	450,000.00	900,000.00	15.86	7.94	5.
												6.
												MOTIVO:
AOI00017900047 - ELABORACIÓN DEL PLAN DE TRABAJO PARA LA CAPACITACIÓN DEL PERSONAL DE SENCICO	091 : PLAN	03.01 : GERENCIA GENERAL	AA	Fs	T02	0.00	1.00		1.00	0.00	100.00	4.
				Fn	T02	0.00	5,000.00		5,000.00	0.00	100.00	5.
												6.
												MOTIVO:
AOI00017900050 - INFORMES MENSUAL DE SUPERVISIÓN, MONITOREO Y SEGUIMIENTO ACADÉMICO Y ADMINISTRATIVO A LAS SEDES ZONALES	036 : DOCUMENTO	03.01.02 : SUPERVISIÓN DE GERENCIAS ZONALES	AA	Fs	T02	3.00	12.00	5.00	9.00	166.67	75.00	4.
				Fn	T02	75,418.05	910,851.00	75,000.00	150,000.00	99.45	16.46	5.
												6.
												MOTIVO:
AOI00017900056 - MEJORAR LOS ESTÁNDARES DE CALIDAD DE ATENCIÓN AL CIUDADANO	248 : REPORTE	02.01 : OFICINA DE SECRETARIA GENERAL	AA	Fs	T02	1.00	2.00	1.00	1.00	100.00	50.00	4.
				Fn	T02	162,940.12	751,760.00	120,000.00	240,049.86	73.65	31.93	5.
												6.
												MOTIVO:
AOI00017900058 - SEGUIMIENTO DE LOS ACUERDOS Y PEDIDOS DEL CONSEJO DIRECTIVO NACIONAL EN EL PANEL DE GESTIÓN	248 : REPORTE	02.01 : OFICINA DE SECRETARIA	AA	Fs	T02	6.00	24.00	6.00	12.00	100.00	50.00	4.
												5.

## Seguimiento Trimestral del Plan Operativo Institucional (POI) de Unidad Ejecutora

GENERAL			Fn	T02	15,000.00	80,000.00	15,000.00	30,000.00	100.00	37.50	6.
											MOTIVO:
AOI00017900059 - INVENTARIO DE LOS DOCUMENTOS EN CUSTODIA DEL ARCHIVO CENTRAL Y ARCHIVOS PERIFÉRICOS DE LA SEDE CENTRAL LINEAL	154 : METRO	02.01 : OFICINA DE SECRETARIA GENERAL	AA	Fs	T02	100.00	400.00		0.00	0.00	4.
				Fn	T02	5,000.00	20,000.00		0.00	0.00	5.
											6.
											MOTIVO:
AOI00017900066 - REGISTRO, EVALUACIÓN Y FORMULACIÓN DE LOS ESTADOS FINANCIEROS Y PRESUPUESTALES DEL SENCICO.	060 : INFORME	03.02.02 : DEPARTAMENTO DE CONTABILIDAD	AA	Fs	T02	1.00	4.00	0.92	1.92	92.00	4.
				Fn	T02	318,364.78	1,093,459.00	150,000.00	300,000.00	47.12	27.44
											6.
											MOTIVO:
AOI00017900067 - SUPERVISAR, EVALUAR Y CONTROLAR LAS ACTIVIDADES DE LOS DEPARTAMENTOS DEPENDIENTES DE LA OAF Y LOS SERVICIOS QUE BRINDA	109 : SUPERVISION	03.02.01 : OFICINA DE ADMINISTRACION Y FINANZAS	AA	Fs	T02	3.00	12.00	3.00	6.00	100.00	4.
				Fn	T02	365,608.00	1,547,835.00	150,000.00	300,000.00	41.03	19.38
											6.
											MOTIVO:
AOI00017900068 - OPTIMIZAR LA ATENCIÓN DE LA COBERTURA DE LOS SEGUROS DEL SENCICO	060 : INFORME	03.02.01 : OFICINA DE ADMINISTRACION Y FINANZAS	AA	Fs	T02	3.00	12.00	3.00	6.00	100.00	4.
				Fn	T02	15,000.00	60,000.00	15,000.00	30,000.00	100.00	50.00
											6.
											MOTIVO:
AOI00017900069 - SEGUIMIENTO Y EVALUACION A LA UNIDAD EJECUTORA DE INVERSIONES DEL SENCICO	060 : INFORME	03.02.01 : OFICINA DE ADMINISTRACION Y FINANZAS	AA	Fs	T02	3.00	12.00	3.00	6.00	100.00	4.
				Fn	T02	15,000.00	60,000.00	15,000.00	30,000.00	100.00	50.00
											6.
											MOTIVO:
AOI00017900070 - AMPLIAR EL UNIVERSO DE CONTRIBUYENTES Y LA BASE TRIBUTARIA A NIVEL NACIONAL	144 : CONTRIBUYENTE	03.02.06 : DEPARTAMENTO DE ORIENTACIÓN Y CONTROL DE APORTES	AA	Fs	T02	1,200.00	5,000.00	740.00	1,340.00	61.67	4.
				Fn	T02	233,269.65	1,619,083.38	120,000.00	240,000.00	51.44	14.82
											6.
											MOTIVO:
AOI00017900071 - EXPEDIENTES DEVENGADOS ATENDIDOS OPORTUNAMENTE	155 : PORCENTAJE	03.02.03 : DEPARTAMENTO DE TESORERÍA	AA	Fs	T02	0.12	0.36	0.09	0.18	75.00	4.
				Fn	T02	244,096.50	995,584.00	60,000.00	120,000.00	24.58	12.06
											6.
											MOTIVO:
AOI00017900072 - COLOCACIONES E INVERSIONES DE ALTA RENTABILIDAD.	036 : DOCUMENTO	03.02.03 : DEPARTAMENTO DE TESORERÍA	AA	Fs	T02	3.00	12.00	3.00	6.00	100.00	4.
				Fn	T02	15,000.00	60,000.00	15,000.00	30,000.00	100.00	50.00
											6.
											MOTIVO:
AOI00017900073 - CONCILIACIONES BANCARIAS	248 : REPORTE	03.02.03 : DEPARTAMENTO DE TESORERÍA	AA	Fs	T02	3.00	12.00	3.00	6.00	100.00	4.
				Fn	T02	15,000.00	60,000.00	15,000.00	30,000.00	100.00	50.00
											6.
											MOTIVO:
AOI00017900079 - CONSTITUIR ACOMPAÑAR Y BRINDAR ASISTENCIA TÉCNICA A LOS EQUIPOS ESTRATÉGICOS A NIVEL NACIONAL PARA EL DESARROLLO DE PROCESOS DE LIDERAZGO Y CUMPLIMIENTO DE METAS	248 : REPORTE	01.01 : PRESIDENCIA EJECUTIVA	AA	Fs	T02	1.00	3.00	2.00	2.00	200.00	4.
				Fn	T02	205,000.00	826,033.34	150,000.00	150,000.00	73.17	18.16
											6.
											MOTIVO:
AOI00017900080 - DIRIGIR EL PROCESO DE INTERNACIONALIZACIÓN DEL SISTEMA FORMATIVO DE SENCICO	023 : CONVENIO	01.01 : PRESIDENCIA EJECUTIVA	AA	Fs	T02	0.00	4.00	1.00	1.00	0.00	4.
				Fn	T02	450,000.00	1,777,091.00	300,000.00	300,000.00	66.67	16.88
											6.
											MOTIVO:
AOI00017900081 - CONDUCIR EL DESARROLLO DE LA CULTURA DE GESTIÓN POR RESULTADOS CON EL EQUIPO ESTRATÉGICO DE LA SEDE CENTRAL	133 : SESION	01.01 : PRESIDENCIA EJECUTIVA	AA	Fs	T02	6.00	24.00	7.00	13.00	116.67	4.
				Fn	T02	380.00	980.00	580.00	980.00	152.63	100.00
											6.
											MOTIVO:

## Seguimiento Trimestral del Plan Operativo Institucional (POI) de Unidad Ejecutora

AOI00017900082 - LIDERAR ACCIONES RELACIONADAS AL POSICIONAMIENTO INSTITUCIONAL Y COMUNICACIÓN ESTRATÉGICA DE LA MARCA SENCICO	133 : SESION	01.01 : PRESIDENCIA EJECUTIVA	AA	Fs	T02	8.00	30.00	11.00	20.00	137.50	66.67	4.
				Fn	T02	30,000.00	120,000.00	15,000.00	30,000.00	50.00	25.00	6.
AOI00017900083 - FORTALECER LA INTERACCIÓN CON INSTITUCIONES PÚBLICAS Y PRIVADAS PARA SOCIALIZAR LOS PRODUCTOS Y MISIÓN DE SENCICO	486 : TALLER	01.01 : PRESIDENCIA EJECUTIVA	AA	Fs	T02	0.00	1.00		0.00	0.00	0.00	4.
				Fn	T02	0.00	20,000.00			0.00	0.00	6.
AOI00017900095 - EJECUCIÓN DE LOS SERVICIOS DE CONTROL POSTERIOR	060 : INFORME	01.02 : OFICINA DE AUDITORIA INTERNA	AA	Fs	T02	1.00	2.00		0.00	0.00	0.00	4.
				Fn	T02	12,000.00	40,000.00			0.00	0.00	6.
AOI00017900100 - LLEVAR A CABO LAS SESIONES DE CONSEJO SEGÚN LO PROGRAMADO	133 : SESION	01.01 : PRESIDENCIA EJECUTIVA	AA	Fs	T02	6.00	24.00	6.00	12.00	100.00	50.00	4.
				Fn	T02	15,000.00	60,000.00	15,000.00	30,000.00	100.00	50.00	6.
AOI00017900101 - ELABORACIÓN DE DE EVALUACIONES DE LOS PLANES	047 : EVALUACION	03.03 : OFICINA DE PLANIFICACION Y PRESUPUESTO	AA	Fs	T02	3.00	5.00	2.00	3.00	66.67	60.00	4.
				Fn	T02	15,000.00	25,000.00	15,000.00	15,000.00	100.00	60.00	6.
AOI00017900102 - ESTUDIOS DE INVERSIÓN A NIVEL DE FICHA TÉCNICA	046 : ESTUDIO	03.03 : OFICINA DE PLANIFICACION Y PRESUPUESTO	AA	Fs	T02	1.00	6.00	3.00	4.00	300.00	66.67	4.
				Fn	T02	5,000.00	30,000.00	5,000.00	10,000.00	100.00	33.34	6.
AOI00017900103 - ESTUDIOS DE INVERSIÓN A NIVEL DE IOARR	046 : ESTUDIO	03.03 : OFICINA DE PLANIFICACION Y PRESUPUESTO	AA	Fs	T02	1.00	6.00	1.00	1.00	100.00	16.67	4.
				Fn	T02	5,000.00	30,000.00	5,000.00	10,000.00	100.00	33.34	6.
AOI00017900104 - ACTUALIZACIÓN DE PROCEDIMIENTOS	533 : PROCESO	03.03 : OFICINA DE PLANIFICACION Y PRESUPUESTO	AA	Fs	T02	3.00	12.00	7.00	10.00	233.33	83.33	4.
				Fn	T02	15,000.00	60,000.00	15,000.00	30,000.00	100.00	50.00	6.
AOI00017900107 - PAGOS REQUERIDOS POR EL ÓRGANO JURISDICCIONAL O TRIBUNAL ARBITRAL, REMITIDOS AL ÁREA A TRAVÉS DE LA PROCURADURÍA PÚBLICA DEL MVCS	155 : PORCENTAJE	03.01.03 : ASESORIA LEGAL	AA	Fs	T02	0.25	1.00	0.07	0.13	28.00	13.00	4.
				Fn	T02	4,000.00	20,000.00	3,000.00	6,000.00	75.00	30.00	6.
AOI00017900108 - BRINDAR ASESORAMIENTO TÉCNICO VISUAL EN LA ATENCIÓN DE LOS DIFERENTES ESPACIOS FÍSICO	181 : HORAS	03.02.01 : OFICINA DE ADMINISTRACION Y FINANZAS	AA	Fs	T02	350.00	1,500.00	300.00	714.00	85.71	47.60	4.
				Fn	T02	15,000.00	60,000.00	15,000.00	30,000.00	100.00	50.00	6.
AOI00017900109 - RECAUDACIÓN A NIVEL NACIONAL	155 : PORCENTAJE	03.02.03 : DEPARTAMENTO DE TESORERÍA	AA	Fs	T02	0.12	0.24	0.09	0.12	75.00	50.00	4.
				Fn	T02	50,000.00	100,000.00	60,000.00	100,000.00	120.00	100.00	6.
AOI00017900110 - GESTIÓN DE ALMACÉN	190 : NUMERO	03.02.04 : DEPARTAMENTO DE ABASTECIMIENTO	AA	Fs	T02	250.00	1,042.00	236.00	416.00	94.40	39.92	4.
				Fn	T02	5,000.00	20,000.00	3,000.00	6,000.00	60.00	30.00	6.
AOI00017900111 - GESTIÓN DE PROCESOS LOGÍSTICO	190 : NUMERO	03.02.04 : DEPARTAMENTO DE ABASTECIMIENTO	AA	Fs	T02	500.00	2,453.00	328.00	628.00	65.60	25.60	4.
				Fn	T02	5,000.00	20,000.00	3,000.00	6,000.00	60.00	30.00	6.

											MOTIVO:
AOI00017900112 - GESTIÓN PATRIMONIAL	190 : NUMERO	03.02.04 : DEPARTAMENTO DE AA ABASTECIMIENTO	Fs	T02	20,000.00	48,001.00	8,250.50	17,250.50	41.25	35.94	4.
			Fn	T02	5,000.00	20,000.00	3,000.00	6,000.00	60.00	30.00	5.
											6.
											MOTIVO:
AOI00017900152 - ESTUDIOS DE PRE INVERSIÓN	046 : ESTUDIO	03.03 : OFICINA DE PLANIFICACION AA Y PRESUPUESTO	Fs	T02	1.00	1.00	0.50	0.50	50.00	50.00	4.
			Fn	T02	221,091.00	221,091.00	38,300.00	38,300.00	17.32	17.32	5.
											6.
											MOTIVO:
AEI.04.03 - GESTIÓN DEL TALENTO HUMANO FORTALECIDA EN SENCICO			TOTAL POR AEI	FINANCIERO S/	8,492,780.55	34,271,795.35	3,740,580.40				
AOI00017900007 - PAGO DE PLANILLA DE PENSIONISTAS	137 : PLANILLA	03.02.07 : DEPARTAMENTO DE AA RECURSOS HUMANOS	Fs	T02	3.00	12.00	3.00	6.00	100.00	50.00	4.
			Fn	T02	26,691.75	106,767.00	21,984.50	43,968.98	82.36	41.18	5.
											6.
											MOTIVO:
AOI00017900097 - GESTIÓN DEL TALENTO HUMANO	137 : PLANILLA	03.02.07 : DEPARTAMENTO DE AA RECURSOS HUMANOS	Fs	T02	3.00	12.00	3.00	6.00	100.00	50.00	4.
			Fn	T02	5,179,513.81	9,603,261.59	1,600,000.00	2,911,671.44	30.89	30.32	5.
											6.
											MOTIVO:
AOI00017900113 - ENTREGA DE UNIFORMES O VESTUARIO CAS AÑO	112 : UNIDAD	03.02.07 : DEPARTAMENTO DE AA RECURSOS HUMANOS	Fs	T02	0.00	222.00	6.00	6.00	0.00	2.70	4.
			Fn	T02	50,000.00	50,000.00	50,000.00	50,000.00	100.00	100.00	5.
											6.
											MOTIVO:
AOI00017900114 - IMPLEMENTACIÓN, DESARROLLO Y SEGUIMIENTO DEL PLAN DE BIENESTAR SOCIAL	047 : EVALUACION	03.02.07 : DEPARTAMENTO DE AA RECURSOS HUMANOS	Fs	T02	3.00	12.00	6.00	11.00	200.00	91.67	4.
			Fn	T02	24,000.00	100,000.00	9,000.00	18,000.00	37.50	18.00	5.
											6.
											MOTIVO:
AOI00017900115 - EJECUTAR EL PROGRAMA DE SEGURIDAD Y SALUD EN EL TRABAJO	363 : ACTIVIDAD EFECTUADA	03.02.07 : DEPARTAMENTO DE AA RECURSOS HUMANOS	Fs	T02	3.00	18.00		6.00	0.00	33.33	4.
			Fn	T02	15,000.00	30,000.00		20,000.00	0.00	66.67	5.
											6.
											MOTIVO:
AOI00017900116 - BRINDAR ATENCIÓN MEDICA EN EL TÓPICO INSTITUCIONAL	001 : ACCION	03.02.07 : DEPARTAMENTO DE AA RECURSOS HUMANOS	Fs	T02	1.00	5.00	1.00	4.00	100.00	80.00	4.
			Fn	T02	15,000.00	60,000.00	5,000.00	20,000.00	33.33	33.33	5.
											6.
											MOTIVO:
AOI00017900117 - ATENCIÓN OPORTUNA DEL PROCESO ADMINISTRATIVO SANCIONADOR	155 : PORCENTAJE	03.02.07 : DEPARTAMENTO DE AA RECURSOS HUMANOS	Fs	T02	0.25	1.00	0.53	0.83	212.00	83.00	4.
			Fn	T02	15,000.00	60,000.00	15,000.00	30,000.00	100.00	50.00	5.
											6.
											MOTIVO:
AEI.04.04 - PROCESOS Y PROCEDIMIENTOS ESTANDARIZADOS EN LA GESTIÓN DE SENCICO			TOTAL POR AEI	FINANCIERO S/	5,325,205.56	10,010,028.59	1,700,984.50				
AOI00017900031 - CUMPLIMIENTO DE LAS METAS INSTITUCIONALES	105 : RESOLUCION	03.03 : OFICINA DE PLANIFICACION AA Y PRESUPUESTO	Fs	T02	4.00	14.00	3.00	7.00	75.00	50.00	4.
			Fn	T02	15,000.00	60,000.00	15,000.00	30,000.00	100.00	50.00	5.
											6.
											MOTIVO:
AOI00017900105 - EVALUAR RESULTADOS DE LA GESTIÓN PRESUPUESTARIA	060 : INFORME	03.03 : OFICINA DE PLANIFICACION AA Y PRESUPUESTO	Fs	T02	4.00	14.00	2.00	3.00	50.00	21.43	4.
			Fn	T02	15,000.00	60,000.00	15,000.00	30,000.00	100.00	50.00	5.
											6.
											MOTIVO:
AOI00017900106 - ORIENTAR SOBRE LA FASE DEL PROCESO PRESUPUESTARIO	486 : TALLER	03.03 : OFICINA DE PLANIFICACION AA Y PRESUPUESTO	Fs	T02	1.00	2.00		1.00	0.00	50.00	4.
			Fn	T02	5,000.00	10,000.00	5,000.00	5,000.00	100.00	50.00	5.
											6.

Seguimiento Trimestral del Plan Operativo Institucional (POI) de Unidad Ejecutora

AEI 04.05 - IMAGEN INSTITUCIONAL FORTALECIDA DE SENCICO			TOTAL POR AEI	FINANCIERO S/	35,000.00	130,000.00	35,000.00				MOTIVO:	
AOI00017900060 - IMPLEMENTACIÓN Y SEGUIMIENTO DEL PLAN DE MEDIOS	109 : SUPERVISION	02.02 : RELACIONES PUBLICAS	AA	Fs	T02	3.00	12.00	1.00	1.00	33.33	8.33	4.
				Fn	T02	197,044.63	653,179.00	100,000.00	100,000.00	50.75	15.31	5.
AOI00017900061 - PARTICIPACIÓN EN EVENTOS	190 : NUMERO	02.02 : RELACIONES PUBLICAS	AA	Fs	T02	3.00	16.00	8.00	15.00	266.67	93.75	6.
				Fn	T02	10,000.00	40,000.00	6,000.00	12,000.00	60.00	30.00	MOTIVO:
AOI00017900062 - BOLETIN DIGITAL INTERNO Y MEMORIA ANUAL INSTITUCIONAL	097 : PUBLICACION	02.02 : RELACIONES PUBLICAS	AA	Fs	T02	3.00	13.00	3.00	6.00	100.00	46.15	4.
				Fn	T02	15,000.00	60,000.00	15,000.00	30,000.00	100.00	50.00	5.
AOI00017900063 - NOTAS DE PRENSA DIFUNDIDOS EN MEDIOS DE COMUNICACIÓN	532 : NOTA INFORMATIVA	02.02 : RELACIONES PUBLICAS	AA	Fs	T02	5.00	25.00	11.00	20.00	220.00	80.00	6.
				Fn	T02	15,000.00	55,000.00	15,000.00	30,000.00	100.00	54.54	MOTIVO:
TOTAL POR AEI						237,044.63	808,179.00	136,000.00				
TOTAL GENERAL						38,757,713.26	132,253,107.00	18,531,072.46				

- Tipo de meta
- NA Meta no acumulativa
  - AM Meta acumulativa mensual
  - AA Meta acumulativa anual
  - AI Meta acumulativa Inversa

\*Por la naturaleza de las Actividades Operativas con metas no acumulativas, el avance anual se mide a fin de año.

*Roberto Vargas C.*  
ROBERTO VARGAS C.

Firmado digitalmente por:  
VALVERDE CARRERA Gloria  
Luz FAU 20131377810 soft  
Motivo: Soy el autor del documento  
Fecha: 31/07/2020 14:04:46-0500

