
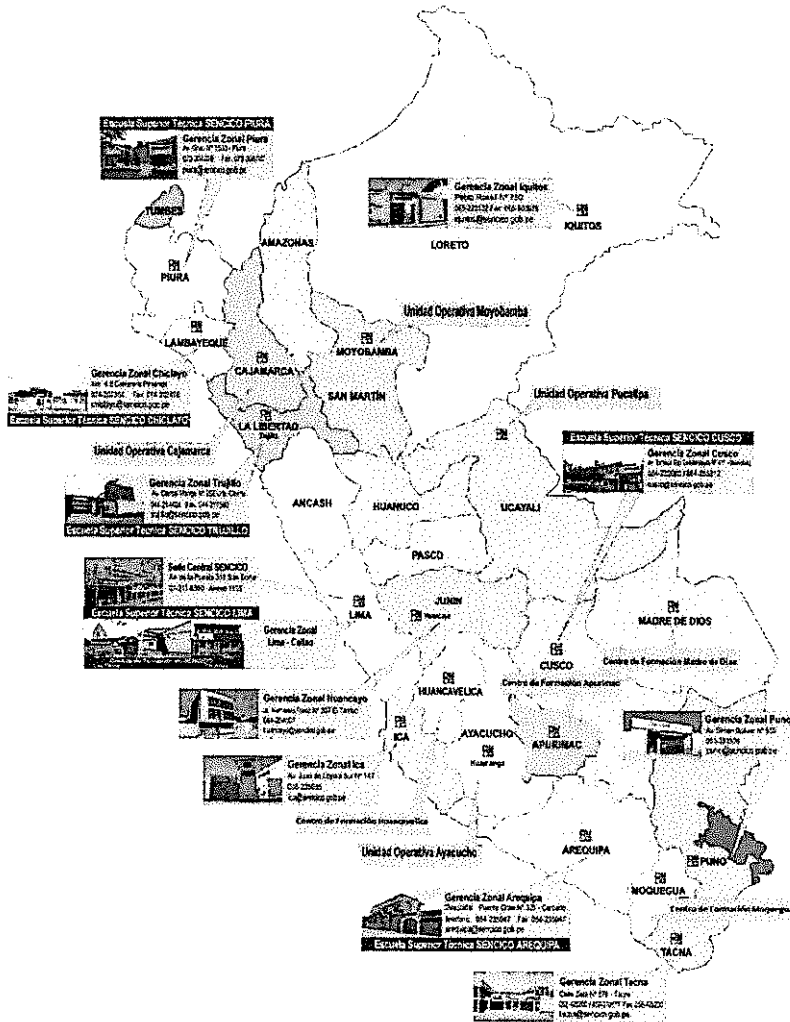


Evaluación del Plan Operativo



**Servicio Nacional de Capacitación
para la Industria de la Construcción
SENCICO**

Oficina de Planificación y Presupuesto

PRESENTACIÓN

La Evaluación de las metas y presupuesto programados en el Plan Operativo del SENCICO correspondiente al tercer trimestre del año 2018, contempla información concerniente a metas de capacitación logradas por los Órganos de Ejecución, así como información desde el aspecto presupuestal.

Como fuentes de información empleadas para la elaboración del presente informe se ha considerado los diferentes sistemas con los que cuenta la institución, así como fuentes de información oficiales del sector público, entre las que se cuentan:

- La información referida al avance del cumplimiento de metas físicas: se obtiene de dos fuentes, de los Órganos de Ejecución (Gerencias Zonales, Unidades Operativas y Centros de Formación), el avance presentado ha sido obtenido de la Gerencia de Formación Profesional, quien es la encargada de evaluar cuantitativa y cualitativamente el cumplimiento de la meta de capacitación programada por la Institución.
- Información sobre los egresos: Extraída de los registros en el módulo del SIAF SP, el cual constituye una fuente de información oficial, en el que se consignan los egresos presupuestales en sus diferentes fases, permitiendo realizar un análisis a nivel de Metas SIAF y de partidas presupuestales.
- Información sobre los ingresos: Obtenida del módulo SAIS (Sistema interno del SENCICO), proviniendo de la información que registran los Órganos de Ejecución, así como también se ha contrastado con información registrada en el módulo del SIAF SP, como consecuencia de dicha contrastación se encuentran diferencias poco representativas.



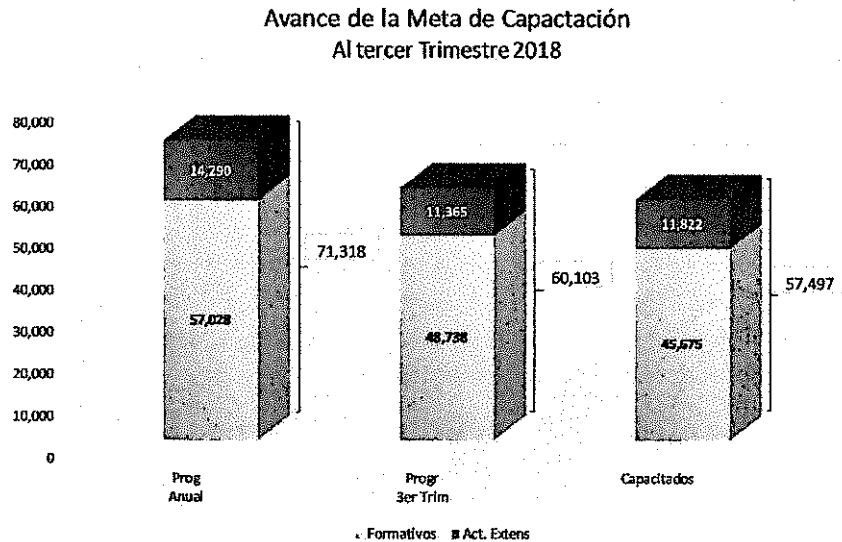
I METAS FÍSICAS

1.1 CAPACITACIÓN: ÓRGANOS DE EJECUCIÓN

El indicador más representativo de logros de la institución considerado en el Plan Operativo está referido al número de personas capacitadas (en cursos formativos) alcanzado por los Órganos de Ejecución, cuya meta programada para el tercer trimestre del año asciende a 48,738 capacitados. Debemos indicar que en dicha cifra también se incluyen los alumnos correspondientes al Programa de Formación de Técnicos (1er y 2do semestre académico).

De la meta programada, al tercer trimestre se ha logrado capacitar a 45,675 personas en cursos en los diferentes programas formativos, lo que representa un cumplimiento de 93.7% de lo programado para el periodo y un avance del 80.1% de lo programado para el año.

Sin embargo, si también tomamos en cuenta la meta incluyendo a los asistentes a las charlas técnicas, la meta programada para el tercer trimestre es de 60,103 participantes y para el año es de 71,318 personas.



En cuanto al avance en la meta de capacitación, incluyendo a los asistentes a las Actividades de Extensión (Charlas, conferencias, etc), se reporta un logro de 57,497 personas, lo que representa un cumplimiento del 95.6% de la programación al tercer trimestre y un avance del 80.6% de la programación anual.

Para analizar detalladamente la meta de capacitados, en la siguiente tabla se ha desagregado en 3 grandes grupos: Programa de Formación de Técnicos Profesionales (Carreras), Módulos (Cursos) y Actividades de Extensión, visualizándose la siguiente información:



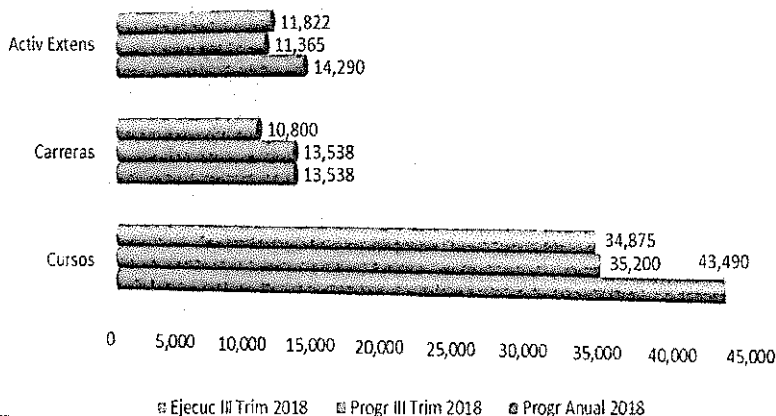
**META DE CAPACITACIÓN
Al tercer Trimestre 2018**

		Progr Anual 2018	Progr III Trim 2018	Ejecuc III Trim 2018	% Avance Prog Anual	% Cumplim Progr 3er Trim
FORMATIVOS	Cursos	43,490	35,200	34,875	80.2%	99.1%
	Carreras	13,538	13,538	10,800	79.8%	79.8%
	Sub Total	57,028	48,738	45,675	80.1%	93.7%
NO FORMATIVOS	Activ Extens	14,290	11,365	11,822	82.7%	104.0%
	Sub Total	14,290	11,365	11,822	82.7%	104.0%
TOTAL		71,318	60,103	57,497	80.6%	95.7%

Como se puede apreciar, se reporta una meta programada para el año de 71,318 personas en las diferentes modalidades y programas que brinda el SENCICO, y para el trimestre es de 60,103 personas, de las cuales 48,738 corresponden a cursos formativos que representan el 81% de la meta programada para el periodo, la cual se descompone en 13,538 alumnos de las carreras del Programa de Formación de Técnicos y 35,200 en módulos o cursos de los programas de Perfeccionamiento y Especialización, de Calificación Ocupacional y de Certificación Ocupacional. Los restantes 11,365 son asistentes a las Actividades de Extensión (Charlas Técnicas).

De la programación acumulada al tercer trimestre se ha logrado capacitar en cursos formativos a 45,675 personas (Incluyen los 10,800 alumnos matriculados en los semestres académico 2018 I y II del Programa de Formación de Profesionales Técnicos), y adicional a ellos se registró un total de 11,822 asistentes a las charlas técnicas

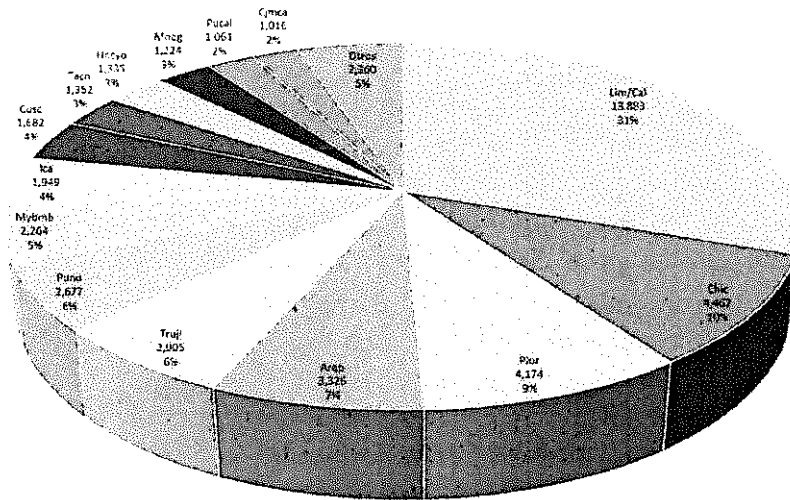
**Cumplimiento de la meta de capacitación
Al tercer trimestre 2018**



En el gráfico adjunto se puede observar la brecha existente entre lo programado y ejecutado, según los tipos de actividades ejecutadas (cursos, carreras, charlas), la cual se desprende de la información descrita en los párrafos anteriores, así como el avance respecto a la programación anual.



Participación de los Órganos de Ejecución en el cumplimiento de la Meta de Capacitación
Al Tercer Trimestre 2018



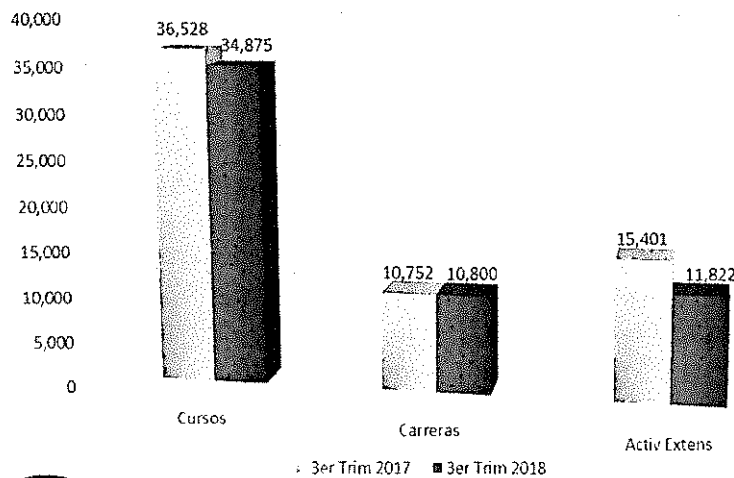
En el anexo N°1 del presente informe se puede observar el detalle de la meta de capacitación alcanzada por cada órgano de ejecución, del cual se desprende el siguiente gráfico, en el que se aprecia la participación de los principales Órganos de Ejecución en la meta alcanzada a

nivel nacional durante el periodo acumulado al tercer trimestre, considerando únicamente los cursos formativos.

En el gráfico precedente se puede apreciar que el 50% de la producción de capacitados se concentra en la Gerencia Zonal de Lima Callao 31% (CF Borja, CF Los Olivos y CF Chorrillos) las Gerencias Zonales de Chiclayo (10%), y la de Piura (9%).

Si observamos el otro extremo de la tabla, es preocupante el avance logrado por las G.Z. de Ayacucho, Iquitos, y Huancayo así como en los Centros de Formación de Apurímac y Huancavelica, cuyo avance en cumplimiento de la meta de capacitación programada para el periodo se encuentra alrededor del 50% o menor.

Comparativo de la capacitación de alumnos
Al tercer trimestre 2018



Asimismo, si hacemos un comparativo respecto a la meta alcanzada al tercer trimestre del año anterior, observamos que ha habido un crecimiento del orden del 4.5% en cuanto a las personas capacitadas en cursos formativos, como se puede apreciar en el gráfico adjunto.

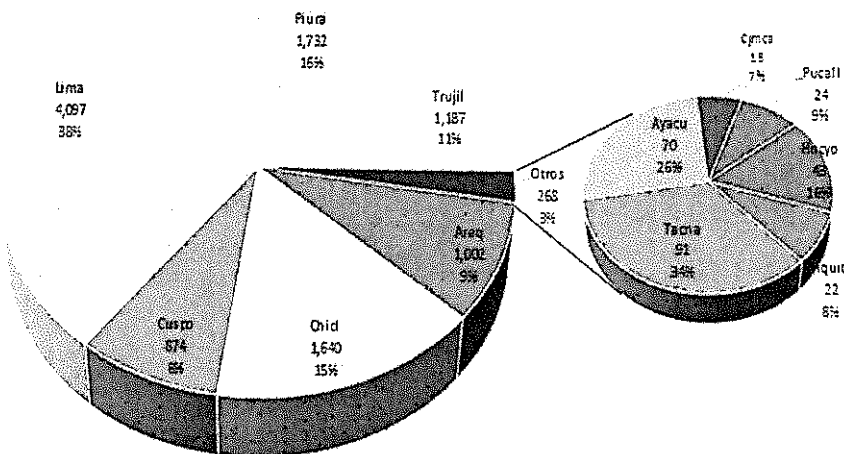
PROGRAMA DE FORMACIÓN DE TÉCNICOS PROFESIONALES
Alumnos Matriculados al 3er Trimestre 2018

	Prog Anual	Progr al 3er Trim	Alumnos	% Cumplim
Arequipa	1,376	1,376	1,002	72.8%
Chiclayo	2,550	2,550	1,640	64.3%
Cusco	1,159	1,159	874	75.4%
Lima (S. Borja)	4,838	4,838	4,097	84.7%
Piura	1,424	1,424	1,732	121.6%
Trujillo	1,826	1,826	1,187	65.0%
Huancayo	0	0	43	
Iquitos	0	0	22	
Tacna	240	240	91	37.9%
Ayacucho	125	125	70	56.0%
Cajamarca	0	0	18	
Pucallpa	0	0	24	
	13,538	13,538	10,800	79.8%

En cuanto al Programa de Formación de Técnicos Profesionales (carreras), ha venido tomando relevancia dentro de la oferta educativa que brinda la institución, impulsando el dictado de las carreras de Edificaciones en Obras Civiles, Geodesia y Topografía, Diseño de Interiores, Geomática, Dibujo de Arquitectura en Obras Civiles, Laboratorio de Suelos Concreto y Asfalto, Administración de Obras de Construcción Civil y la carrera de Gestión de Redes de Agua Potable y Redes de Agua Residual: en las cuales

se ha registrado un total de 10,800 alumnos matriculados en los dos semestres académicos del presente, que representa el 80% de la meta programada para el periodo.

Composición de la meta de capacitación al 3er Trimestre 2018
 Programa de Formación de Técnicos Profesionales



En el gráfico adjunto se aprecia la participación que ha tenido cada zonal en el avance de la meta del Programa de Formación de Técnicos en la que se ha concentrado en la Gerencia Zonal de Lima Callao, seguida de las zonales de Piura y Chiclayo,

que en su conjunto han logrado cerca del 70% del total de alumnos matriculados en las carreras a nivel nacional, quedando rezagada principalmente la zonal de Cusco con sólo 456 alumnos matriculados (8% de los alumnos del mencionado Programa).

Cabe mencionarse que, desde mediados del año 2017 se viene impulsando el dictado de las Carretas Técnico Profesionales, habiéndose incorporado el dictado



de las mismas en Ayacucho y Tacna (Semestre 2017 II), se ha sumado la gerencia zonal Huancayo que ha iniciado en el semestre académico 2018 – I, y Pucallpa, Cajamarca e Iquitos que iniciaron el dictado en el semestre académico 2018 II.

1.2 METAS FÍSICAS DE SEDE CENTRAL

En cuanto al cumplimiento de las metas físicas en las dependencias de la Sede Central, se destacan las principales, a cargo de las Gerencias de Línea, proyectos de inversión e infraestructura y Tecnologías de la Información, pudiéndose precisar lo siguiente:

La Gerencia de Formación Profesional

A la fecha, se ha realizado 14 visitas de control y supervisión educativa, según el siguiente detalle:

- Abril: GZ Huancayo, UO Huancavelica, GZ Iquitos y GZ Ica
- Mayo: U.O. Pucallpa, U.O. Cajamarca y U.O. Ayacucho
- Junio: CF Chorrillos y CF Los Olivos
- Julio: GZ Chiclayo y UO Madre de Dios
- Agosto: GZ Cuzco y CF Apurímac
- Septiembre: GZ Puno

Se realizó la consolidación de la información remitida por las GZ, UO y CF del SENCICO y se concluyó con la elaboración del Registro Nacional de Expositores del SENCICO, que incluye el reporte de los docentes de la Escuela Superior Técnica y el reporte de los profesores e instructores de los programas ofertados en los centros de formación del SENCICO, a nivel nacional.

Se ha elaborado los reportes de ejecución de metas educativas a diciembre de 2017 y al 1er y 2do trimestre de 2018.

Se ha elaborado los informes del monitoreo de la ejecución de las actividades desarrolladas por las áreas de la GFP a diciembre de 2017 y a agosto de 2018

En el mes de abril se recibió la Constancia de la auditoría de Segundo Seguimiento para el “Proceso de Emisión de Certificados de Competencias Laborales”, según la norma ISO 9001:2008. A la fecha se viene realizando la documentación para la adecuación del mencionado proceso a la normativa 2015, así como para la auditoría del “Proceso para la elaboración de Mallas Curriculares”

Se elaboró el registro de los Expositores contratados por O/S (docentes) de la EST SENCICO

- Se evaluó e integró políticas de Incorporación de los docentes al SENCICO.



- Se propuso el proyecto de Lineamientos para las Horas Lectivas y No lectivas de la EST SENCICO
- Se Desarrolla y propone Proyecto de Lineamientos para la Implementación de del Escalafón Docente del SENCICO y el Reglamento del Escalafón Docente del SENCICO

Se realizó el Primer Taller de Fortalecimiento de capacidades sobre el sistema modular de enfoque por competencias con la finalidad de actualizar y capacitar a los equipos de profesionales responsables y grupo de docentes de la Gerencias Zonales con la participación de 91 personas entre expositores, docentes y coordinadores educativos

- Se tiene previsto la realización de un Taller de formación de instructores para los módulos cortos de Operación de Maquinaria Pesada. (Fecha prevista en el mes de octubre)
- Se actualizaron la Tabla de Niveles Educativos, de acuerdo a la nueva oferta educativa del SENCICO
- Se actualizó en Sistema de la Oferta Educativa y dotaciones de Materiales de acuerdo a al Catálogo de bienes del MEF para efectos de la programación 2019
- Monitoreo de la Programación de metas educativas de la dependencia ejecutoras a nivel nacional.
- Monitoreo del Proceso de Adquisición de Materiales Educativos para la GZ LC
- Una primera evaluación ha conllevado a la necesidad de elaboración del proyecto de “Lineamientos para la programación y gestión de recursos educativos”, documento en proceso de revisión, que integra materiales y recursos en general, así como las etapas de programación y gestión
- Se viene desarrollando respecto al diagnóstico de equipamiento educativo referido a la especialidad de Topografía a nivel nacional, lo que conlleva a un Plan de Dotación de Equipamiento Educativo.
- Requerimientos Técnicos Mínimos.- Se viene consolidando y elaborando los RTM, de acuerdo a las necesidades de cada sede y los avances tecnológicos. El seguimiento del proceso de contratación, se proyecta ejecutarse a partir de agosto.

Está en proceso la actualización del programa Curricular del curso de Seguridad y Salud en obras de construcción y paralelamente la elaboración de un manual práctico con los contenidos del mismo;

Se viene trabajando en una cartilla promocional de la Oferta Educativa, así como en una cartilla para la carrera de Gestión de Redes de Agua Potable y Agua residual, considerando los nuevos cambios en los contenidos curriculares



Se proyecta la realización de videos sobre manejo específico de equipos topográficos de modo que se constituyan en elementos de apoyo de la carrera así como de cursos modulares y estos videos se complementen entre sí; en estos momentos se vienen analizando que equipos de manera prioritaria requieren del apoyo a través de videos; además se proyecta la realización de un video sobre Seguridad y Salud en Obras de Construcción.

Se concluye la elaboración del Catálogo 2018 Oferta Formativa y de capacitación; se levanta la información sobre la Actualización permanente y constante de la oferta formativa para consignarse en el catálogo 2019

La Gerencia de Investigación y Normalización

El Área de Normalización de la Gerencia de Investigación y Normalización, al segundo trimestre viene trabajando en:

Sesiones de la Norma E.060 Concreto Armado, de la Norma E.070 Albañilería, del Sub Comité Calidad en la Construcción, del Sub Comité Organización de la Información sobre Obras de Construcción y del Comité de Concejo Regional de Lima de Colegios Profesionales Gestión de Riesgos de Desastres Región Lima.

Se realizaron eventos de difusión, Foros Virtuales "Aplicación del Manual del ITSE", foros sobre viviendas de emergencia modelo SENCICO, foro sobre el XII Simposio Internacional Gestión de Riesgos de Desastres, Foro sobre Taller de Anticorrupción y Foro sobre los colegios profesionales en la prevención del Riesgo de Desastres

Se recibieron: 1 Sistema Constructivo No Convencional "Ecology System" (05.09.2018) y el Sistema Constructivo No Convencional "Muro Max" el 20.09.2018 los cuales se encuentran en revisión

El Área de Investigación, reporta los siguientes avances:

ESTUDIOS DE INVESTIGACIÓN EN SANEAMIENTO.- ESTUDIOS DE INVESTIGACIÓN EN SANEAMIENTO.- Se está realizando el servicio de consultoría de evaluación de tres sistemas de cloración de agua potable en el centro poblado el Naranjo Alto, Chota-Cajamarca, el cual tiene el primer entregable observado, el segundo entregable observado y tercer entregable en revisión. El servicio de supervisión de la consultoría cuenta con un entregable conforme. Asimismo se está realizando el servicio de control y cumplimiento de las recomendaciones para los sanitarios Bason, implementados en San Pablo De La Luz, Maynas-Loreto. Se está realizando el servicio de consultoría para diseño de cimentación y drenaje del núcleo sanitario Bason a ser aplicado en el Centro Poblado de Atumplaya, Moyobamba-San Martín, cuyo entregable se encuentra en revisión.



ESTUDIOS DE INVESTIGACIÓN EN ESTRUCTURAS.- Se está realizando el servicio de consultoría para el análisis e interpretación de resultados de ensayos sísmicos de adobe en dos pisos, cuyo segundo entregable se encuentra en revisión, Asimismo, se está realizando el servicio de análisis dinámico de los resultados de los ensayos del sistema constructivo tapial reforzado, cuyo primer entregable se encuentra en revisión; por otro lado, Se está realizando el servicio para el planteamiento de propuesta de diseño estructural de vivienda de tapial de 1 piso, cuyo entregable se encuentra en revisión. Se está realizando el servicio de consultoría para la caracterización geotécnica de las estaciones acelerométricas del SENCICO a la empresa Terrasolutions, cuyo contrato se firmó el día 29 de agosto del 2018, el primer entregable del mencionado servicio se encuentra en revisión. A la fecha se está conformando el comité de selección para el procedimiento del servicio de diagnóstico de las condiciones de viviendas construidas con sistemas tradicionales y se espera el estudio de mercado del servicio de caracterización de materiales para la construcción con tierra.

ESTUDIOS DE INVESTIGACIÓN EN MATERIALES DE CONSTRUCCIÓN.- Se están realizando los servicios previstos para la elaboración de especímenes de ensayos de bambú, se espera la entrega total de los especímenes para fin de mes de octubre, Asimismo, se está gestionando la suscripción del convenio específico SENCICO-LEM/UNI, que tiene por finalidad realizar los ensayos mencionados.

ESTUDIOS DE ARQUITECTURA, URBANISMO Y MEJORAMIENTO DE LA HABITABILIDAD DE LA VIVIENDA.- Se está gestionando la aprobación del plan de trabajo del estudio de tecnologías para el acondicionamiento térmico en viviendas en zonas afectadas por heladas y friaje.

CONSTRUCCIÓN DE PROTOTIPOS.- Se está gestionando la contratación de servicios para la elaboración de expedientes técnicos para el reforzamiento en Villa Maria Del Triunfo y Villa El Salvador, sin embargo no hay disponibilidad presupuestal para la ejecución de dichos servicios.

Convenios Específicos SENCICO/CONCYTEC.-

Primer convenio SENCICO-CONCYTEC, se están desarrollando los 06 proyectos del primer concurso de proyectos de investigación.

Segundo Convenio SENCICO-CONCYTEC, se seleccionaron y publicaron los 17 proyectos ganadores del segundo concurso de proyectos de investigación"

EVALUACIÓN DE COCINAS MEJORADAS.- Se culminó el proyecto de Reglamento para la evaluación y certificación de cocina mejorada, según lo dispuesto por el Decreto Supremo N° 013-2018-VIVIENDA; se ha evaluado la cocina mejorada "Ecofan", portátil N° 40. Asimismo se está gestionando la contratación de equipos para ensayos de durabilidad contemplados en el nuevo Reglamento; por otro lado se realizaron coordinaciones con FONCODES y la Universidad de Brigham Young, para la realización de ensayos de campo; Por



último se realizó la verificación y recepción de 20 equipos donados para el laboratorio de cocinas mejoradas."

La Unidad Formuladora viene desarrollando los siguientes proyectos:

- Ampliación y Mejoramiento Los Olivos.- Estudio de Suelos (avance 0)
- Creación de la escuela Yura.- Está en etapa de saneamiento predial por parte del Área de Administración (Avance 0)
- Creación Centro de Formación Huancayo (El Tambo).-El Municipio viene haciendo gestiones de independización (Avance 0)
- Mejoramiento y ampliación Moquegua.-
- Creación Centro de Formación Apurímac .- Evaluación del Proyecto (Avance 0.05)
- Mejoramiento Biblioteca Sede Central .-No se ha iniciado, no se cuentan con recursos para el inicio (Avance 0)
- Creación del Laboratorio Nacional de Estructuras.-Avance 0.02
- Ampliación y Mejoramiento UO Ayacucho.- Se elabora el predimensionamiento de las estructuras (avance 0.1)
- Creación del Centro de Formación Puerto Maldonado.- (Avance 0) No se realizaron actividades
- Creación Centro de Formación Huancavelica .- (Avance 0) No se realizaron actividades
- Creación Centro de Formación Iquitos (Avance 0) no se realizaron actividades
- Creación Lab. Habitabilidad en Pucusana .- No se realizaron actividades (Avance 0)
- Creación del C.F. Tumbes.- (Avance 0) Con Memorando de Asesoría Legal, se hace aportes a la propuesta de donación, que la Gerencia General deberá implementar

Desarrollo, Mantenimiento e Infraestructura, al mes de junio reporta los siguientes avances:

- PUNO CONSTRUCCION DEL CENTRO DE CAPACITACION:
Aprobación del expediente de Media Tensión
Demora en la atención por parte de la Municipalidad Provincial de Puno para la obtención de la Licencia de Edificaciones para la ejecución del PIP.
Continuar las coordinaciones con el Gerente Zonal para el seguimiento respectivo ante la Municipalidad Puno.
- TRUJILLO MEJORAMIENTO DE LA PREST DE SERVICIOS DEL CENTRO DE ESPECIALIZ EN INFORMATICA APLICADA:
Expediente Técnico desactualizado
Coordinaciones con el contratista para la actualización del Expediente Técnico del proyecto según marco normativo de Invierte Perú."



- PUCALLPA CREACION DE SERVICIOS DE CAPAC PARA LA IND DE LA CONSTR, DIST CALLERIA, PROV UCAYALI: Aprobación de Expediente de Media Tensión
- CHICLAYO MEJORAMIENTO DEL SERV DE CAPAC PARA LA IND DE LA CONSTRCC DE LA ZONAL CHICLAYO, PROV LAMBAYEQUE: Modificaciones realizadas a nivel de Expediente Técnico del proyecto. Contratación par actualización de Costos y Presupuestos del Expediente Técnico.
- ADECUACION Y/O MANTENIMIENTO DE LA INFRAESTRUCTURA EXISTENTE: Servicio de adecuación del sistema eléctrico de la Sede Central, se ha cursado la carta N° 89-2018-VIVIENDA-SENCICO-03.02, por incumplimiento de obligaciones contractuales, respecto al segundo entregable, quedando pendiente el cumplimiento del mismo.

Inversiones:

- "Las ampliaciones marginales y reposición de mobiliario no están contempladas en el PMI del presente año.
- Las inversiones de optimización, Cerco Puerto Maldonado, Huancayo El Tambo, Moquegua y Yura Cerro Colorado Arequipa, no están contempladas en el PMI del presente año.
- Las inversiones de optimización, Cerco Nuevo Chimbote y Apurímac, se encuentran en fase de registro de inversión.

Departamento de Informática:

ERP: Se emitirá un documento para conciliar con el proveedor debido a los problemas presentados en la parte.

Mando Integral: Se retomará las coordinaciones con la Gerencia General.

Sistema de Biblioteca: Se solicitará el retiro del Proyecto en el PAC.

Sistema de Soporte a la Educación a Distancia: Culminó el servicio.

Renovación de Infraestructura Tecnológica - Etapa II: Se presentó un resumen ejecutivo a la Oficina de Administración y Finanzas.

Análisis de los Procesos: Se realizó el análisis de los procesos y procedimientos actuales del Departamento de Informática.

Mejoramiento de los Procesos: Se han reestructurado los procedimientos de las diferentes unidades del Dpto. de Informática, la cual ha sido enviada y validada por Unidad de Modernización de la Oficina de Planificación y Procesos

Mejoramiento y Mantenimiento de los servicios de TI: Se emitió los TdR para el servicio de mantenimientos de equipos de comunicación de la Sede Central.

Adquisición: Se emitió la conformidad del software SPSS (Estadístico) y se aprobó la estandarización de Windows Server 2016.

Renovación: Se emitió el informe de estandarización del software S10.



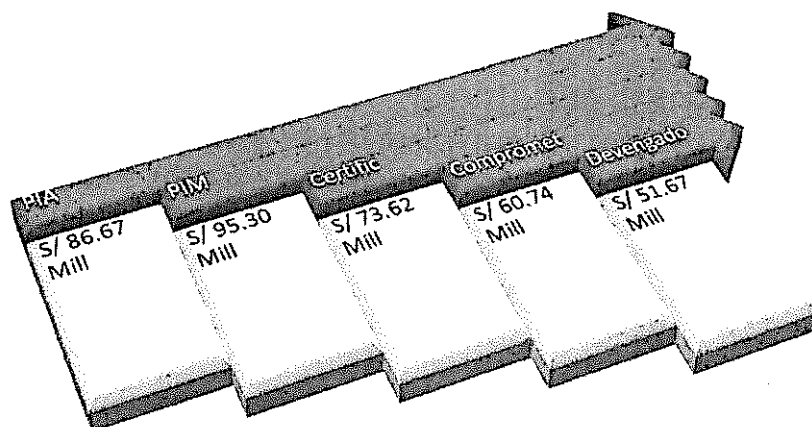
2 EJECUCIÓN PRESUPUESTAL

La ejecución presupuestal contenida en el presente informe tiene dos fuentes de información, la primera, en cuanto a los egresos, ha sido obtenida del módulo SIAF SP, el cual brinda información a nivel de meta SIAF, constituyendo cifras oficiales. La segunda fuente de información, referida a los ingresos captados por la institución, es el módulo SAIS, el cual contiene datos ingresados por los órganos de ejecución, lo mismos que están sujetos a variaciones, constituyendo un dato extraoficial que se puede tomar de manera referencial; utilizamos éste módulo debido a que el SIAF no distingue la unidad orgánica que genera los ingresos debido a que todos son registrados en la cuenta única del SENCICO.

2.1 EGRESOS

El Presupuesto Institucional de Apertura (PIA) del SENCICO ascendió a S/ 86'666,487 Soles, siendo modificado posteriormente con incremento de S/ 8'633,956, principalmente como producto de la incorporación del saldo en el convenio con el MVCS para la capacitación en la instalación de módulos temporales de vivienda en la zona norte del país, en localidades afectadas por el

fenómeno del Niño Costero a inicios del año 2017 y para la atención de actividades educativas.

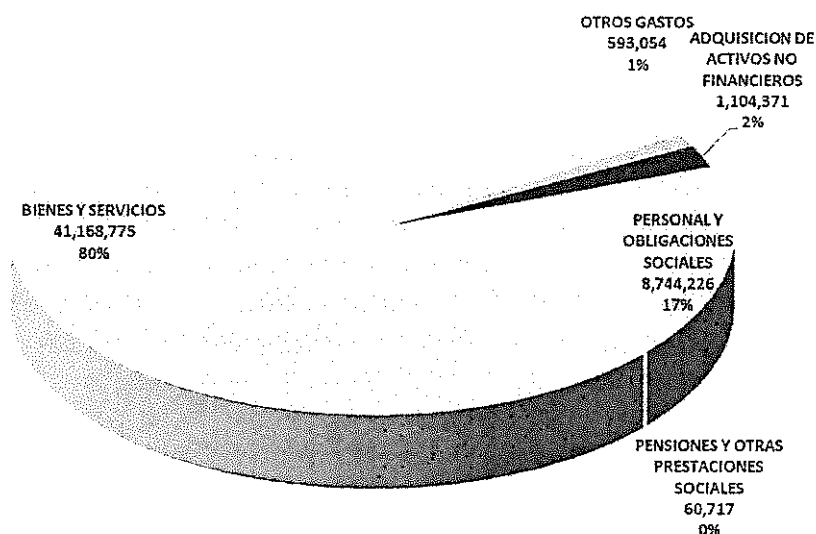


Se debe mencionar que, aun cuando la evaluación presupuestal del presente informe se realiza comparando la ejecución con el PIA y el PIM, con la

promulgación del D.U 05-2018 por parte Ministerio de Economía y Finanzas, el cual dispone un límite de gasto en determinadas partidas presupuestales, se ha reducido significativamente el marco presupuestal en la partida genérica de bienes y servicios.

Durante el periodo de análisis del presente informe, a solicitud de los usuarios se ha llegado a otorgar certificaciones presupuestales por el monto de S/ 73'622,671, lo que representa el 77.2% del PIM, cifra que comprende básicamente los gastos orientados a la actividad de capacitación desarrollada por los Órganos de Ejecución (Gerencias Zonales, Unidades Operativas y Centros de Formación), también los realizados por las Gerencias de Línea, encargadas de conducir y

Ejecución Presupuestal por Partida Presupuestal Genérica
al Tercer Trimestre 2018



monitorear los servicios que brinda la institución (oferta educativa, calidad del servicio, investigación de Sistemas Constructivos y proponer Normas Técnicas de Edificación); los costos del aparato administrativo, de asesoramiento y dirección, así como también para el

desarrollo de Proyectos de Inversión orientados a mejorar la infraestructura educativa.

Del presupuesto Certificado se ha llegado a comprometer al cierre del tercer trimestre del año S/ 60'737,046 Soles lo que representa el 64% del PIM y el 82% del presupuesto certificado.

Finalmente, del presupuesto comprometido, se ha devengado S/ 51'671,144 Soles, alcanzándose al finalizar el tercer trimestre del año un nivel de ejecución presupuestal del orden del 64% del PIM, presentándose las mayores diferencias en la ejecución presupuestal destinada a actividades administrativas, producto principalmente de contratos cuya ejecución se da a lo largo de todo el año.

Lo expresado en las líneas precedentes se puede apreciar en los siguientes cuadros, por partidas genéricas, observándose que el mayor porcentaje del presupuesto ejecutado corresponde a la partida de bienes y servicios (79.7%) del total ejecutado al tercer trimestre.

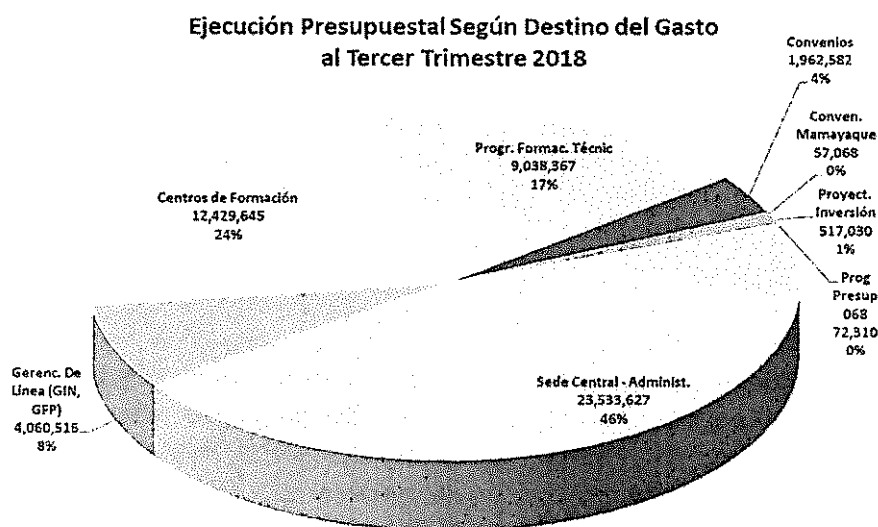
	Presupuesto Institucional de Apertura	Presupuesto Institucional Modificado	Certificado	Comprometido	Devengado	% Devengado del PIM	% Participac.
PERSONAL Y OBLIGACIONES SOCIALES	13,309,416	13,316,616	12,838,796	8,749,026	8,744,226	66%	16.9%
PENSIONES Y OTRAS PRESTACIONES SOCIALES	106,765	106,765	106,765	60,717	60,717	57%	0.1%
BIENES Y SERVICIOS	66,717,166	73,661,006	57,099,343	49,901,366	41,168,775	68%	79.7%
OTROS GASTOS	270,109	929,539	595,098	594,054	593,054	64%	1.1%
ADQUISICION DE ACTIVOS NO FINANCIEROS	6,263,031	7,286,517	2,982,669	1,431,883	1,104,371	20%	2.1%
TOTAL	86,666,487	95,300,443	73,622,671	60,737,046	51,671,144	64%	100%



El detalle de la ejecución presupuestal por meta SIAF puede observarse en el anexo N° 2.

	Presupuesto Institucional de Apertura	Presupuesto Institucional Modificado	Certificado	Comprometido	Devengado	% Devengado del PIM	% Participac.
Prog Presup 068	100,000	164,100	136,240	136,240	72,310	44%	0.1%
Sede Central - Administ	41,812,728	41,084,085	31,941,599	27,162,277	23,533,627	57%	45.5%
Gerenc. De Línea (GIN, GFP)	5,882,894	7,081,253	5,420,886	4,437,394	4,060,516	57%	7.9%
Centros de Formación	19,256,118	21,815,030	18,457,221	14,842,502	12,429,645	57%	24.1%
Progr. Formac. Técnico	16,577,247	15,081,463	12,785,131	11,314,945	9,038,367	60%	17.5%
Convenios		4,627,659	3,016,238	2,094,731	1,962,582	42%	3.8%
Conven. Mamayaque		955,100	139,345	101,468	57,068	6%	0.1%
Proyect. Inversión	3,037,500	4,491,753	1,726,011	647,488	517,030	12%	1.0%
TOTAL	86,666,487	95,300,443	73,622,671	60,737,046	51,671,144	54%	100%

Por otro lado, si observamos el destino del presupuesto por actividades, se tiene que la mayor ejecución corresponde a actividades administrativas de la sede central con S/ 23.5 millones de Soles (45.5%), seguido del presupuesto orientado a las actividades educativas S/ 21.5 millones de Soles (41.5%), los Órganos de Línea (GIN y GFP) con una ejecución de S/ 4.1 millones de Soles (8%). La diferencia restante (5%) es la ejecutada en el marco del convenio suscrito con el



Ministerio de Vivienda, Construcción y Saneamiento para la capacitación en la instalación de los Módulos Temporales de Vivienda en las zonas afectadas por el Fenómeno del Niño, así como de Proyectos de Inversión, el

proyecto de construcción de Infraestructura – Convenio Mamayaque, y Programa Presupuestal 068 orientado a la prevención de riesgos de desastres.

2.2 INGRESOS

En cuanto a los ingresos acumulados generados al tercer trimestre del año se ha recaudado un total de S/ 73'354,394 Soles, considerando los siguientes conceptos:

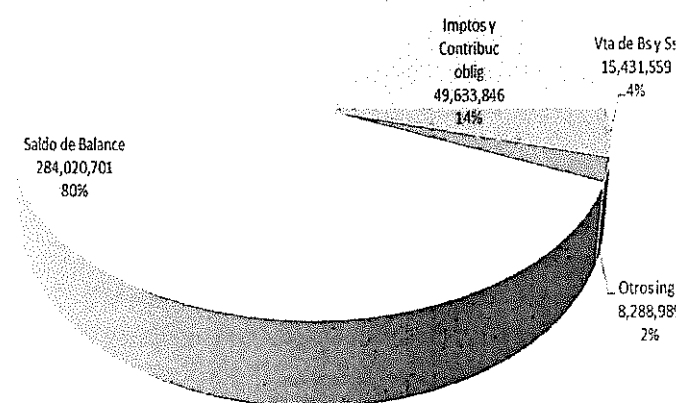


la recaudación de los aportes de las empresas constructoras, la venta de bienes y servicios, y otros ingresos.

	Presupuesto Institucional de Apertura	Presupuesto Institucional Modificado	Recaudado	% del PIM	% Particip
Impuestos y Contribuciones obligatorias	58,173,636	58,173,636	49,633,846	85%	13.9%
Venta de Bienes y Servicios	18,100,632	18,100,632	15,431,559	85%	4.3%
Otros ingresos	10,343,219	10,343,219	8,288,989	80%	2.3%
Sub Total Recaudado	86,617,487	86,617,487	73,354,394	85%	20.5%
Saldo de Balance		8,626,756	284,020,701	3292%	79.5%
TOTAL INGRESOS	86,617,487	95,244,243	357,375,095	375%	100.0%

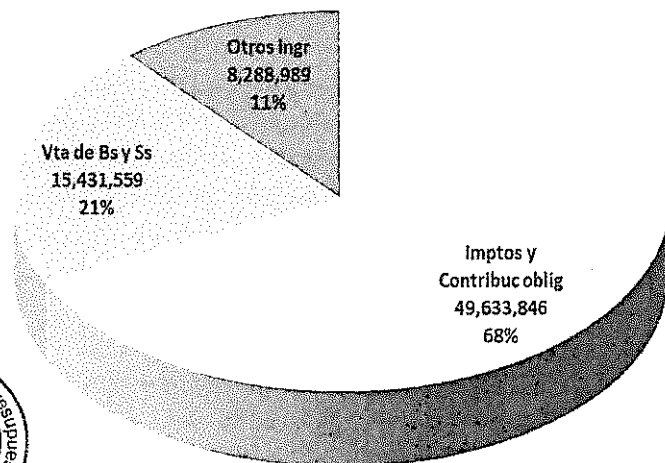
Adicional a ello, contamos con un Saldo de Balance de S/ 284'020,701 Soles, con los cuales llegamos a contabilizar un total de ingresos para el periodo de análisis de S/ 357'375,095 Soles

Composición de los Ingresos Recaudados al Tercer Trimestre 2018 - Sin considerar Saldos de Balance



En el caso de los ingresos recaudados por el concepto de venta de bienes y servicios, principalmente la prestación de servicios de capacitación de los Órganos de Ejecución, se ha obtenido del módulo del SIAF el monto de S/. 15'431,559 a nivel nacional lo que representa el 21% de lo recaudado en el periodo (Sin considerar los saldos de balance).

Composición de los Ingresos Recaudados al Tercer Trimestre 2018 - Sin considerar Saldos de Balance



Por otro lado, en cuanto a la recaudación por concepto de la contribución de las empresas constructoras, de acuerdo a la información extraída del SIAF, logramos una recaudación de S/ 49'633,846 Soles a nivel nacional al mes septiembre del presente año.

También contamos con el rubro "Otros Ingresos", que contempla principalmente ingresos por rentas de la propiedad y por multas y



sanciones no tributarias, el cual asciende a S/ 8'288,989 para lo que va del año, El origen principal de estos ingresos es la renta por depósitos a plazo en el mercado financiero, de los fondos de la institución.

Todos los conceptos antes mencionados no dan un total recaudado durante el periodo de S/ 73'354,394, lo que representa el 85% de lo programado en el PIM para el año, los cuales sumados al Saldo de Balance a la fecha, no resulta un Total de Ingresos de S/ 357'375,095.

3 CONCLUSIONES Y RECOMENDACIONES

3.1 CONCLUSIONES

3.1.1 a) La meta alcanzada de alumnos beneficiarios del servicio acumulados al tercer trimestre del año alcanza los 57,497 alumnos (incluyendo los asistentes a las charlas técnicas), lo cual representa el 80.6% de lo programado para el año y el 95.7% de lo programado para el periodo.

Sin embargo, al analizar más detalladamente, observamos que, del total de personas capacitadas, 45,675 corresponden a cursos formativos (cumplimiento del 93.7% de la programación acumulada al tercer trimestre) y 11,822 son asistentes a charlas técnicas.

La composición de la meta alcanzada en cursos formativos se desagrega de la siguiente manera, 10,800 son alumnos registrados en los dos semestres académicos del Programa de Formación de Técnicos Profesionales (carreras) y 34,875 son los capacitados en los programas de Perfeccionamiento y Especialización y de Certificación Ocupacional.

Cabe mencionarse que el primer semestre académico del presente año se inició el dictado de Carreras en la G.Z Huancayo, sumándose a las zonales de Tacna y Ayacucho que iniciaron el año pasado, y en el segundo semestre académico se inició el dictado de carreras en las zonales de Iquitos, Pucallpa y la unidad operativa de Cajamarca.

Asimismo, se observa que la meta alcanzada en cursos formativos durante el periodo de análisis se ha logrado en un 50% por las Gerencias Zonales de: Lima Callao (CF San Borja, CF Los Olivos y CF Chorrillos), Chiclayo y Piura (31%, 10% y 9% respectivamente).

b) Los avances en el cumplimiento de metas de las dependencias de la Sede Central, destacan las Gerencias de Formación Profesional con la actualización de la Tabla de Niveles Educativos, de acuerdo a la nueva oferta educativa del SENCICO, la actualización en el sistema de la Oferta



Educativa y dotaciones de Materiales de acuerdo a al Catálogo de bienes del MEF para efectos de la programación 2019, el monitoreo de la programación de metas educativas de la dependencia ejecutoras a nivel nacional, el monitoreo del Proceso de Adquisición de Materiales Educativos para la GZ LC, el monitoreo y conducción del proceso de admisión correspondiente a los semestres académicos 208 I y II de la Escuela Superior Técnica. Por otro lado la Gerencia de Investigación y Normalización destaca con la culminación en la elaboración de la propuesta de norma E030 Diseño Sismorresistente y los avances en el desarrollo de reuniones de los comités de las Normas Técnicas E050, E 060 y E070; avances en los estudios en temas de Saneamiento, de Estructuras, de Materiales de Construcción y de Arquitectura y urbanismo.

En lo concerniente a inversiones, a cargo de la Unidad Formuladora y de Desarrollo, Mantenimiento e Infraestructura, continúan presentando un serio desfase en el avance de sus metas, pues los avances son mínimos al tercer trimestre del año.

3.1.2 Respecto a la Ejecución Presupuestal, observamos que, al mes de setiembre se ha llegado a devengar 51.67 millones de soles, lo que representa el 64% del Presupuesto Institucional Modificado (PIM), y el presupuesto certificado en el periodo asciende a 73.62 millones de soles. Cabe indicar que, si analizamos por destino de los egresos, se destaca que el 45.5% del egreso corresponde a actividades administrativas; el 41.5% a actividades educativas y el 8% destinado a las actividades de las gerencias de línea.

3.1.2 Analizando los saldos presupuestales reportados al cierre del tercer trimestre, debemos mencionar las restricciones presupuestales ocasionadas con la promulgación del D.U 05-2018, el cual nos asigna un límite de gasto en la partida genérica de bienes y servicios que, aun cuando tenemos un saldo total de 21'951,527 (devengado – certificado), al tener en cuenta el límite de gasto, el saldo en la partida de bienes y servicios para el cuarto trimestre asciende a 3.7 millones de soles.

3.1.4 En cuanto a los ingresos totales registrados en el periodo, alcanzamos los S/ 357'375,095 soles. Sin embargo, si consideramos únicamente lo recaudado (Sin contar los saldos de balance) tenemos: contribuciones de las empresas constructoras con S/ 49'633,846 (67.7% del total recaudado), por la prestación de servicios con un total de S/ 15'431,559 soles (21% del total recaudado); y otros ingresos por S/ 8'288,989 soles (11.3% de los ingresos), lo que nos totaliza el monto de S/ 73'354,394.



3.2 RECOMENDACIONES

3.2.1.

- a) Se sugiere analizar la demanda de servicios que la sociedad espera del SENCICO, de esa manera presentar una oferta educativa acorde a las necesidades cerrando la brecha existente actualmente.
- b) Priorizar la calidad del servicio educativo, fomentando el desarrollo de actividades formativas, que garantice un mejor desempeño en sus puestos de trabajo a los egresados del SENCICO.
- c) Dotar a los Órganos de Ejecución de cuadros de personal idóneo cuantitativa y cualitativamente, acorde con el volumen de servicios que presta.
- d) Implementar un sistema de información único que se emplee a nivel nacional en forma obligatoria, en el cual todas las unidades orgánicas informen sus avances en cuanto a metas logradas en el menor tiempo posible.
- e) En el caso de la Sede Central, se recomienda revisar y sincerar la priorización y programación en estudios, ejecución de inversiones y proyectos de inversión teniendo en cuenta los tiempos necesarios para su ejecución, como elaboración de Términos de Referencia, realización de procesos de selección, obtención de autorizaciones y documentación previa, pues es debido a estos desfases que se han presentado que los avances en cuanto a metas físicas y a la ejecución presupuestal están muy por debajo de lo previsto para el periodo.

3.2.2

- a) Insistir en las gestiones necesarias con las instancias correspondientes a fin de reducir los impactos de las limitaciones presupuestales producto de lo dispuesto en el D.U. N° 05-2018, logrando recuperar el presupuesto necesario para el cumplimiento de las metas previstas y de ser necesario contar con un incremento en el presupuesto.

3.2.3

- a) Revisar y actualizar la normativa interna vigente, así como los documentos de gestión, a fin de contar con procedimientos ágiles, que permitan mayor fluidez de información, facilitando de esta manera la gestión, principalmente de los Órganos de Ejecución.
- b) Implementar un comité, con representantes de la Gerencia de Formación Profesional, Supervisión de Zonales, Oficina de Administración y Finanzas y la Oficina de Planificación y Presupuesto con la finalidad de elaborar evaluaciones integrales, que comprendan aspectos de capacitación, normativos, de gestión y presupuestales.

3.2.4

- a) Implementar equipos de trabajo para mejorar las coordinaciones del Departamento de Abastecimiento las áreas usuarias, para garantizar la óptima oportuna atención de los requerimientos, así como también determinar si



persiste o no la necesidad de convocar procesos de selección declarados desiertos o no convocados aún.

4 ANEXOS



ANEXO N° 1
PARTICIPANTES CAPACITADOS AL TERCER TRIMESTRE 2018

ZONAL	PARTICIPANTES CURSOS FORMATIVOS								ASISTENTES A CHARLAS			TOTAL PARTICIPANTES				
	META ANUAL FORMATIVA	Program 3er Trim CC.FF.	Capacitd 3er Trim CC.FF.	Program. P.F.T.P.	Capacitd P.F.T.P.	Particip. Capacitad	% Avance Meta Anual	% Cump! Meta 3er Trim	META ANUAL	Program 3er Trim	ASISTENTES	Program Anual TOTAL	Program 3er Trim TOTAL	TOTAL PARTICIPANTES	% Avance Program anual	% Cump!m Progr 3er Trim
(1)	(2)	(3)	(4)	(5)	(6)=(3)+(5)	(7)=(6)/(1)	(8)=(8)/((2)+(4))	(9)	(10)	(11)	(12)=(1)+(9)	(13)=(2)+(4)+(10)	(14)	(15)=(14)/(12)	(16)=(14)/(13)	
AREQUIPA	5,244	2,948	2,324	1,376	1,002	3,326	63.4%	76.9%	0	0	726	5,244	4,324	4,052	77.3%	93.7%
CHICLAYO	4,706	1,674	2,827	2,550	1,640	4,467	94.9%	105.8%	1,140	780	252	5,846	5,004	4,719	80.7%	94.3%
CUSCO	2,411	992	808	1,159	874	1,682	69.8%	78.2%	1,200	900	116	3,611	3,051	1,798	49.8%	58.9%
LIMA CALLAO (SB)	9,786	4,628	3,963	4,838	4,097	8,060	82.4%	85.1%	0	0	0	9,786	9,466	8,060	82.4%	85.1%
LOS OLIVOS	4,748	3,900	2,890		0	2,890	60.9%	74.1%	600	600	18	5,348	4,500	2,908	54.4%	64.6%
CHORRILLOS	1,160	960	2,933		0	2,933	252.8%	305.5%	550	450	300	1,710	1,410	3,233	189.1%	229.3%
PIURA	2,940	1,176	2,442	1,424	1,732	4,174	142.0%	160.5%	1,200	900	1,650	4,140	3,500	5,824	140.7%	166.4%
TRUJILLO	5,312	2,670	1,718	1,826	1,187	2,905	54.7%	64.6%	550	400	1,181	5,862	4,896	4,086	69.7%	83.5%
HUANCAYO	2,642	1,926	1,292	0	43	1,335	50.5%	69.3%	1,000	800	347	3,642	2,726	1,682	46.2%	61.7%
ICA	2,300	1,890	1,949	0	0	1,949	84.7%	103.1%	1,350	1,275	1,683	3,650	3,165	3,632	99.5%	114.8%
IQUITOS	2,002	1,692	567	0	22	589	29.4%	34.8%	1,600	1,600	283	3,602	3,292	872	24.2%	26.5%
PUNO	2,364	1,872	2,677	0	0	2,677	113.2%	143.0%	1,200	900	885	3,564	2,772	3,562	99.9%	128.5%
TACNA	1,536	1,016	1,261	240	91	1,352	88.0%	107.6%	0	0	428	1,536	1,256	1,780	115.9%	141.7%
AYACUCHO	1,317	976	667	125	70	737	56.0%	66.9%	500	400	1,032	1,817	1,501	1,769	97.4%	117.9%
CAJAMARCA	1,216	908	998	0	18	1,016	83.6%	111.9%	500	400	1,397	1,716	1,308	2,413	140.6%	184.5%
MOYOBAMBA	2,992	2,436	2,264	0	0	2,264	75.7%	92.9%	500	400	762	3,492	2,836	3,026	86.7%	106.7%
PUCALLPA	1,256	1,076	1,037	0	24	1,061	84.5%	98.6%	1,000	600	439	2,256	1,676	1,500	66.5%	89.5%
APURIMAC	560	380	144		0	144	25.7%	37.9%	500	300	54	1,060	680	198	18.7%	29.1%
HUANCAVELICA	1,056	776	440		0	440	41.7%	56.7%	500	260	132	1,556	1,036	572	36.8%	55.2%
MOQUEGUA	960	844	1,224	0	0	1,224	127.5%	145.0%	0	0	41	960	844	1,265	131.8%	149.9%
MADRE DE DIOS	520	460	450		0	450	86.5%	97.8%	400	400	96	920	860	546	59.3%	63.5%
TOTAL NACIONAL	57,028	35,200	34,875	13,538	10,800	45,675	80.1%	93.7%	14,290	11,365	11,822	71,318	60,103	57,497	80.6%	95.7%



ANEXO N° 2
EJECUCIÓN PRESUPUESTAL POR META SIAF - AL TERCER TRIMESTRE 2018

		Presupuesto Institucional de Apertura	Presupuesto Institucional Modificado	Certificado	Comprome- tido	Devengado	Saldo PIM - Devengado	% Ejecuc.
0001	*DESARR D SISTM Y TECNLS CONSTRUCT PARA SEGURID Y ACONDIC D EDIFICAC*	100,000	100,000	72,310	72,310	72,310	27,690	100.0%
0060	Estudio de evaluación arqueológico del Proyecto de Laboratorio de Estructuras		64,100	63,930	63,930		64,100	0.0%
0002	*Asesoría - Dirección:GESTION ADMINISTRATIVA*	8,188,845	10,291,494	8,531,585	7,321,083	7,159,345	3,132,149	83.9%
0003	*Administración: GESTION ADMINISTRATIVA*	19,287,777	20,894,311	16,777,745	14,856,251	12,335,216	8,559,095	73.5%
0038	*PAGO DE PENSIONES*	106,765	106,765	106,765	60,717	60,717	46,048	56.9%
0039	INFORMÁTICA	7,873,953	6,211,003	4,400,732	3,457,951	2,713,210	3,497,793	61.7%
0036	D.M.I	6,355,388	3,580,512	2,124,852	1,466,295	1,265,138	2,315,374	59.5%
0007	G.F.P.	3,008,022	2,894,445	2,336,703	1,993,439	1,893,320	1,001,125	81.0%
0037	G.I.N.	2,874,872	4,186,808	3,084,183	2,443,955	2,167,196	2,019,612	70.3%
0008	L.E.M.	938,070	820,637	598,005	359,983	312,410	508,227	52.2%
0009	APURIMAC	326,912	424,101	345,391	287,461	200,297	223,804	58.0%
0010	AREQUIPA	1,497,656	1,671,598	1,580,061	1,237,885	1,020,151	651,447	64.6%
0011	AYACUCHO	495,347	1,672,798	481,017	382,285	321,449	1,351,349	66.8%
0012	CAJAMARCA	658,305	751,519	700,830	567,041	466,302	285,217	66.5%
0013	CUSCO	1,153,464	1,108,084	974,852	784,759	639,329	468,755	65.6%
0014	HUANCAVELICA	375,749	381,981	266,227	244,078	179,462	202,519	67.4%
0015	ICA	1,156,324	1,120,391	1,050,560	876,602	737,175	383,216	70.2%
0016	HUANCAJO	1,262,577	1,133,906	967,814	769,843	658,346	475,560	68.0%
0017	TRUJILLO	928,719	1,063,274	985,813	709,662	624,573	438,701	63.4%
0018	CHICLAYO	1,415,099	1,597,487	1,369,383	1,131,919	998,257	599,230	71.8%
0019	LOS OLIVOS	3,006,252	3,664,710	3,458,397	2,840,010	2,311,401	1,353,309	66.8%
0020	IQUITOS	1,073,645	1,037,905	902,853	698,969	602,221	435,684	66.7%
0021	M D DIOS	327,463	346,369	232,936	167,968	143,057	203,312	61.4%
0022	MOQUEGUA	403,759	372,498	353,329	342,648	256,057	116,441	72.5%
0023	PIURA	644,252	1,121,626	1,056,676	886,346	812,258	309,368	76.9%
0024	PUNO	1,201,151	1,149,102	1,029,806	810,835	717,031	432,071	69.6%
0025	MOYOBAMBA	607,326	546,910	467,499	426,835	360,648	186,262	77.1%
0026	TACNA	1,202,814	1,286,273	1,158,926	949,123	766,434	519,839	66.1%
0027	PUCALLPA	581,234	543,861	456,845	368,251	302,790	241,071	66.3%
0028	EST AREQUIPA	1,603,122	1,389,493	1,286,591	1,129,783	987,415	422,078	75.2%
0029	EST AYACUCHO	81,000	1,268,404	86,880	31,860	31,860	1,236,544	36.7%
0030	EST CUSCO	1,455,332	1,387,691	1,171,589	957,012	814,573	573,118	69.5%
0031	EST TRUJILLO	2,892,727	2,587,466	2,393,961	1,967,754	1,719,360	868,106	71.8%
0032	EST CHICLAYO	2,220,623	1,832,611	1,738,511	1,575,330	1,221,950	610,661	70.3%
0033	EST LIMA (S.B)	5,746,530	4,589,475	4,295,745	4,061,878	3,043,629	1,545,846	70.9%
0034	EST PIURA	2,477,372	1,884,435	1,688,825	1,475,362	1,188,744	695,691	70.4%
0035	EST TACNA	100,541	71,338	66,450	66,156	34,746	36,593	52.3%
0056	EST HUANCAJO		70,550	56,579	49,809	16,089	54,461	28.4%



ANEXO N° 2
EJECUCIÓN PRESUPUESTAL POR META SIAF - AL TERCER TRIMESTRE 2018

Año Meta A		Presupuesto Institucional de Apertura	Presupuesto Institucional Modificado	Certificado	Comprometido	Devengado	Saldo PIM - Devengado	% Ejecuc.
0040	TRUJILLO MVCS MODULOS		61,900	59,900	38,928	38,928	22,972	65.0%
0041	CHICLAYO MVCS MODULOS		15,219	12,099	12,099	12,099	3,120	100.0%
0042	PIURA MVCS MODULOS		199,880	126,043	126,043	123,543	76,337	98.0%
0043	LIMA MVCS MODULOS		853,585	733,772	585,947	562,881	290,704	76.7%
0044	HUANCAMELICA MVCS MODULOS		287,561	226,932	189,261	147,601	139,960	65.0%
0045	AREQUIPA MVCS MODULOS		1,012,596	944,018	388,973	380,213	632,383	40.3%
0046	AYACUCHO MVCS MODULOS		100,293	97,588	82,205	76,861	23,432	78.8%
0047	CUSCO - JOVENES PRODUCTIVOS		153,834	119,324	119,324	119,324	34,510	100.0%
0049	SGZ - MVCS MODULOS		1,933,210	687,111	551,952	501,133	1,432,077	72.9%
0058	CAJAMARCA MVC MODULOS		9,581	9,453			9,581	0.0%
0048	*Construcción Infraestruct. Conv. MAMAYAQUE*		955,100	139,345	101,468	57,068	898,032	41.0%
0004	*Construcción Infraestruct. Zonal PUNO*	1,125,000	1,125,000	121,500	121,500	84,500	1,040,500	69.5%
0005	*Construcción Infraestruct. Zonal CHICLAYO*	987,500	987,500	69,000	69,000	69,000	918,500	100.0%
0006	*Construcción Infraestruct. Zonal PUCALLPA - Cnel Porfiro	925,000	925,000	85,727	85,727	79,227	845,773	92.4%
0052	Mejoramiento de los servicios de capacitación en construcción de la U.O SENCICO Cajamarca - Cajamarca		270,000	265,835	265,835	191,876	78,124	72.2%
0054	Mejoramiento de la prestación del servicio del Centro de Especialización Aplicada a la Construcción SENCICO Trujillo / Acondicionamiento y adquisición de inmueble para el CEIC Trujillo		44,500	44,500	44,500	31,500	13,000	70.8%
0055	*Construcción Infraestructura. S.BORJA- Redes A y Dsg*		54,130	53,927	53,927	53,927	203	100.0%
0050	Mejoramiento de los servicios educativos el centro de formación de SENCICO en el distrito de Yanahuara - Arequipa		7,000	7,000	7,000	7,000		100.0%
0059	Obra de mantenimiento de SENCICO Cusco		1,016,023	1,016,022			1,016,023	0.0%
0061	Estudio de preinversión a nivel de perfil del C.F. Nuevo		62,600	62,500			62,600	0.0%
TOTAL		86,666,487	95,300,443	73,622,671	60,737,046	51,671,144	43,629,299	70.2%



ANEXO N° 3

META DE CAPACITADOS Y PRESUPUESTO AL TERCER TRIMESTRE 2018

ZONAL	PARTICIPANTES CURSOS FORMATIVOS								ASISTENTES A CHARLAS			TOTAL PARTICIPANTES					PRESUPUESTO			
	META ANUAL FORMATIVA	Program 3er Trim CC.FF.	Capacitd 3er Trim CC.FF.	Program. P.F.T.P.	Capacitd P.F.T.P.	Particip. Capacitad	% Avance Meta Anual	% Cump. Meta 3er Trim	META ANUAL	Program 3er Trim	ASISTENTES	Program Anual TOTAL	Program 3er Trim TOTAL	TOTAL PARTICIPANTES	% Avance Program anual	% Cump. Progr 3er Trim	PIA	PIM	Devengado	% Deveng / PIM
	(1)	(2)	(3)	(4)	(5)	(6)=(3)+(5)	(7)=(6)/(1)	(8)=(6)/((2)+(4))	(9)	(10)	(11)	(12)=(1)+(9)	(13)=(2)+(4)+(10)	(14)	(15)=(14)/(12)	(16)=(14)/(13)	(17)	(18)	(19)	(20)=(19)/(18)
AREQUIPA	5,244	2,948	2,324	1,376	1,002	3,326	63.4%	76.9%	0	0	726	5,244	4,324	4,052	77.3%	93.7%	3,100,778	3,061,091	1,987,566	64.9%
CHICLAYO	4,706	1,674	2,827	2,550	1,640	4,467	94.9%	105.8%	1,140	780	252	5,846	5,004	4,719	80.7%	94.3%	3,635,722	3,430,098	2,220,207	64.7%
CUSCO	2,411	992	808	1,159	874	1,682	69.8%	78.2%	1,200	900	116	3,611	3,051	1,798	49.8%	58.9%	2,608,796	2,495,775	1,453,902	58.3%
LIMA CALLAO (SB)	9,786	4,628	3,963	4,838	4,097	8,060	82.4%	85.1%	0	0	0	9,786	9,466	8,060	82.4%	85.1%				
LOS OLIVOS	4,748	3,900	2,890		0	2,890	60.9%	74.1%	600	600	18	5,348	4,500	2,908	54.4%	64.6%	9,690,852	9,074,822	5,667,440	62.5%
CHORRILLOS	1,160	960	2,933		0	2,933	252.8%	305.5%	550	450	300	1,710	1,410	3,233	189.1%	229.3%				
PIURA	2,940	1,176	2,442	1,424	1,732	4,174	142.0%	160.5%	1,200	900	1,650	4,140	3,500	5,824	140.7%	166.4%	3,121,624	3,006,061	2,001,002	66.6%
TRUJILLO	5,312	2,670	1,718	1,826	1,187	2,905	54.7%	64.6%	550	400	1,181	5,862	4,896	4,086	69.7%	83.5%	3,821,446	3,650,740	2,343,932	64.2%
HUANCAYO	2,642	1,926	1,292	0	43	1,335	50.5%	69.3%	1,000	800	347	3,642	2,726	1,682	46.2%	61.7%	1,262,577	1,204,456	674,435	56.0%
ICA	2,300	1,890	1,949	0	0	1,949	84.7%	103.1%	1,350	1,275	1,683	3,650	3,165	3,632	99.5%	114.8%	1,156,324	1,120,391	737,175	65.8%
IQUITOS	2,002	1,692	567	0	22	589	29.4%	34.8%	1,600	1,600	283	3,602	3,292	872	24.2%	26.5%	1,073,645	1,037,905	602,221	58.0%
PUNO	2,364	1,872	2,677	0	0	2,677	113.2%	143.0%	1,200	900	885	3,564	2,772	3,562	99.9%	128.5%	1,201,151	1,149,102	717,031	62.4%
TACNA	1,536	1,016	1,261	240	91	1,352	88.0%	107.6%	0	0	428	1,536	1,256	1,780	115.9%	141.7%	1,303,355	1,357,611	801,179	59.0%
AYACUCHO	1,317	976	667	125	70	737	56.0%	66.9%	500	400	1,032	1,817	1,501	1,769	97.4%	117.9%	576,347	2,941,202	353,309	12.0%
CAJAMARCA	1,216	908	998	0	18	1,016	83.6%	111.9%	500	400	1,397	1,716	1,308	2,413	140.6%	184.5%	658,305	751,519	466,302	62.0%
MOYOBAMBA	2,992	2,436	2,264	0	0	2,264	75.7%	92.9%	500	400	762	3,492	2,836	3,026	86.7%	106.7%	607,326	546,910	360,648	65.9%
PUCALLPA	1,256	1,076	1,037	0	24	1,061	84.5%	98.6%	1,000	600	439	2,256	1,676	1,500	66.5%	89.5%	581,234	543,861	302,790	55.7%
APURIMAC	560	380	144		0	144	25.7%	37.9%	500	300	54	1,060	680	198	18.7%	29.1%	326,912	424,101	200,297	47.2%
HUANCAVELICA	1,056	776	440		0	440	41.7%	56.7%	500	260	132	1,556	1,036	572	36.8%	55.2%	375,749	381,981	179,462	47.0%
MOQUEGUA	960	844	1,224	0	0	1,224	127.5%	145.0%	0	0	41	960	844	1,265	131.8%	149.9%	403,759	372,498	256,057	68.7%
MADRE DE DIOS	520	460	450		0	450	86.5%	97.8%	400	400	96	920	860	546	59.3%	63.5%	327,463	346,369	143,057	41.3%
TOTAL NACIONAL	57,028	35,200	34,875	13,538	10,800	45,675	80.1%	93.7%	14,290	11,365	11,822	71,318	60,103	57,497	80.6%	95.7%	35,833,365	36,896,493	21,468,011	58.2%



ANEXO N°4 DETALLE DE AVANCES DE SEDE CENTRAL

DESARROLLO MANTENIMIENTO E INFRAESTRUCTURA

Cod. Proyec/ Activ	Nombre	Item	Meta	U.M.	Prog anual	program Acuml. Setiemb	ejecuc. Acum Setiemb	% Avance Progr Anual	% Cmplim Prog Acuml	obse_proy_pmm
2018-001-S034	PUNO CONSTRUCCION DEL CENTRO DE CAPACITACION	01	Ejecución de Obra	OBRAS	1	0	0	0.0%	#DIV/0!	probación del expediente de Media Tensión Demora en la atención por parte de la Municipalidad Provincial de Puno para la obtención de la Licencia de Edificaciones para la ejecución del PIP. Continuar las coordinaciones con el Gerente Zonal para el seguimiento respectivo ante la Municipalidad Puno.
2018-001-S117	TRUJILLO MEJORAMIENTO DE LA PREST DE SERVICIOS DEL CENTRO DE ESPECIALIZ EN INFORMATICA APLICADA	01	Ejecucion del proyecto	OBRAS	1	0	0	0.0%	#DIV/0!	Expediente Técnico desactualizado Coordinaciones con el contratista para la actualización del Expediente Técnico del proyecto según marco normativo de Invierte Perú.
2018-001-S118	PUCALLPA CREACION DE SERVICIOS DE CAPAC PARA LA IND DE LA CONSTR, DIST CALLERIA, PROV UCAYALI	01	Ejecución de Obra	OBRAS	1	0	0	0.0%	#DIV/0!	Aprobación de Expediente de Media Tensión
2018-001-S119	CHICLAYO MEJORAMIENTO DEL SERV DE CAPAC PARA LA IND DE LA CONSTRCC DE LA ZONAL CHICLAYO, PROV LAMBAY	01	Ejecución del Proyecto	OBRAS	1	0	0	0.0%	#DIV/0!	Modificaciones realizadas a nivel de Expediente Técnico del proyecto. Contratación por actualización de Costos y Presupuestos del Expediente Técnico.



DPTO. DE ABASTECIMIENTO

Cod. Proyec/ Activ	Nombre	ítem	Meta	U.M.	Prog anual	program Acum. Setiemb	ejecuc. Acum Setiemb	% Avance Prog Anual	% Cmplim Prog Acuml	obse_proy_pmm
2018-001-G033	GESTION DE PROCESOS LOGISTICOS	01	Ejecución de PROCESOS DE SELECCION	EXPEDIE	60	42	42	70.0%	100.0%	En el PAC se vienen ejecutando con normalidad los procedimientos N° 14 sobre la adquisición de pasajes aéreos y N° 15 sobre la adquisición de útiles de escritorio, vía Perú Compras por Acuerdo Marco. RPE N° 117-2018-02.00 que aprueba la Sex la modificación del PAC y excluye 06 procedimientos (4 AS, 1 SIE y 1 CP). Se han realizado estudios de mercado para tramitar Órdenes de Compra en la Sede Central, siendo los más resaltantes: Adquisición de herramientas, calibradores, material eléctrico, ollas para camping, pizarras acrílicas y equipo de aire acondicionado para simuladores. Se han realizado estudios de mercado para tramitar Órdenes de Servicios en la Sede Central, siendo los más resaltantes: Servicios de capacitaciones al personal, consultoría de obra en Cusco, decoración y ambientación de stand en feria, implementación de puntos de red en CF Los Olivos, impresiones de material de difusión, servicios notariales, publicaciones en diario El Peruano de DD.JJ.
2018-001-G034	SUPERVISION DE SEGUROS	01	OPTIMIZAR LA ATENCION DE COBERTURA DE SEGUROS	INFORME	12	9	9	75.0%	100.0%	el Concurso Público N° 001-2017-SENCICO se suscribió el Contrato N° 018-2017-SENCICO con PROTECTA, tramitando con O/S. 1085-2018 el siguiente pago: - S/ 4,681.27 Seguro estudiantil - Cuarto pago. Del Concurso Público N° 006-2017-SENCICO se suscribió el Contrato N° 010-2018-SENCICO con Rimac Seguros y Reaseguros, tramitando con O/S. 0954-2018 y Expediente SIAF N° 8474 los siguientes pagos: - S/ 571.13 Seguros Personales - 10° pago. - S/ 6,930.97 Seguros Personales - 11° pago. - S/ 259,220.51 Seguros Personales - 12° pago. - S/ 445.20 Seguros Personales - 13° pago. - S/ 445.20 Seguros Personales - 14° pago. - S/ 3,014.20 Seguros Personales - 15° pago.
2018-001-G035	GESTION DE ALMACEN	01	RECEPCION, INTERNAMIENTO Y CUSTODIA DE BIENES	INFORME	12	9	9	75.0%	100.0%	Se realizaron las siguientes actividades: Ingresos: 25 Órdenes de Compra - Del N° 197 al N° 221. Salidas: 55 PECOSAS - Del N° 520 al N° 574.
2018-001-G036	GESTION PATRIMONIAL	01	OPTIMIZAR EL PROCESO ADMINISTRATIVO (REGISTRO, SUPEVISION, DISPOSICION) DE LOS BIENES MUEBLES	INFORME	16	12	12	75.0%	100.0%	1.- INFORMES DE SANEAMIENTO DE INMUEBLES. 2.- GESTIONES ANTE LA SBN Y LOS RR.PP. SOBRE INMUELES QUE ADMINISTRA SENCICO. 3.- INFORMES EMITIDOS DEL N° 79 AL N° 94. 4.- FORMATOS DE AUTORIZACIONES DE SALIDA DEL N° 49 AL N° 57. 5.- FORMATOS DE TRASLADOS DE BIENES DEL N° 248 AL N° 307.



DPTO. DE ABASTECIMIENTO

Cod. Proyec / Activ	Nombre	Item	Meta	U.M.	Prog anual	program Acuml. Setiemb	ejecuc. Acum Setiemb	% Avance Progr Anual	% Cumplim Prog Acuml	obse_proy_pmm
2018-001-G050	EJECUCION CONTRACTUAL Y SERVICIOS GENERALES	01	EJECUCION DE CONTRATOS DEL SENCICO	EXPEDIENTE	60	42	42	70.0%	100.0%	Se vienen ejecutando con normalidad los contratos de seguridad y vigilancia, limpieza, seguros, telefonía, etc. tanto en Sede Central como en las Sedes Zonales. Se detallan los principales pagos de contratos: - O/S. 0222-2018 por S/ 3,464.27 Telefónica del Perú SAA - Servicio de telefonía fija integral (21° pago). - O/S. 0704-2018 por S/ 91,245.02 Telefónica del Perú SAA - Servicio de renovación de infraestructura (4 de 6). - O/S. 0500-2018 por S/ 4,988.00 Entel Perú SA - Servicio de telefonía celular (14 de 24). - O/S. 0287-2018 por S/ 42,777.80 LIMP'SA Servicios Generales SA - Servicio de limpieza Zona Sur (21 de 36). - O/S. 0181-2018 por S/ 64,703.27 FOMBIEPOL - Servicio de limpieza Zona Norte (34 de 36). - O/S. 0337-2018 por S/ 10,833.33 Ingecorp Perú SAC - Serv.mantenimto.de equipos de comunicación (21° pago). - O/S. 0259-2018 por S/ 97,500.00 VIGSER SAC / World Security SAC / Walker Protection SAC - Vigilancia Zona Sur - O/S. 0174-2018 por S/ 67,016.21 Corporación Empresarial C&Z SAC - Vigilancia Zona Norte (35 de 36). - O/S. 1407-2018 por S/ 208,384.04 Consorcio VARUM / ELITNOR / Americana - Vigilancia Zona Centro (1 de 6). - O/S. 0780-2018 por S/ 123,500.00 Consorcio del Centro - Serv.Inventarios Activo Fijo y Existencias 2017 (1 de 2). - O/S. 0780-2018 por S/ 123,500.00 Consorcio del Centro - Serv.Inventarios Activo Fijo y Existencias 2017 (2 de 2). - O/S. 1530-2018 por S/ 9,826.23 Consorcio Constructor JLA - Liquidac.Obra en Tacna
		02	MANTENIMIENTOS MENORES DE LA INFRAESTRUCTURA DEL SENCICO	SERVICIO	50	36	36	72.0%	100.0%	En el área de Servicios Generales se resalta lo siguiente: - Supervisión de los servicios contractuales de seguridad y vigilancia y de limpieza de la Sede Central. - Control de los servicios de transporte y traslado del personal a las diferentes comisiones de servicios tramitadas vía SISCAR. - Se han realizado servicios de albañilería, gasfitería, electricidad y soldadura en diversas áreas de la Sede Central.
2018-001-G403	INFRAESTRUTURA OPERATIVA	01	DOTAR DE MATERIAL A NIVEL NACIONAL PARA LAS ACTIVIDADES ADMINISTRATIVAS Y EDUCATIVAS	UNIDAD	12	9	7	58.3%	77.8%	Sin movimiento.



DPTO. DE RECURSOS HUMANOS

Cod. Proyec/ Activ	Nombre	Item	Meta	U.M.	Prog anual	program Acum. Setemb	ejecuc. Acum Setemb	% Avance Progr Anual	% Cumplim Prog Acum	obse_proy_pmm
2018-001-G038	DPTO DE RECURSOS HUMANOS	01	Contratación de personal de manera efectiva	PERSONA	20	15	6	30.0%	40.0%	NO SE CONTRATÓ NINGUN PERSONAL CAS NO SE EFECTUÓ PERIODO DE PRUEBA A NINGUN PERSONAL NUEVO
		02	Efectuar el rendimiento de periodo de prueba	EVALUAC	3	2	1	33.3%	50.0%	
2018-001-G041	PENSIONISTAS	01	Realizar el pago de Planillas a los pensionistas del Regimen de Pensiones D.L.276	PLANILLA	12	9	9	75.0%	100.0%	SE ELABORO LA PLANILLA DE PENSIONISTAS EN EL MES DE SEPTIEMBRE
2018-001-G051	WAWA WASI	01	Efectuar charlas para brindar un servicio de practicas saludables	CHARLA	8	7	7	87.5%	100.0%	Se realizó la charla de salud a cargo del Señor Estr. Valverde, el 26 de setiembre.
		02	Efectuar evaluaciones psicologica infantil	EVALUAC	3	2	1	33.3%	50.0%	
2018-001-G058	BIENESTAR SOCIAL	01	Cumplir con el Programa de Motivación e Integración Laboral	EVENTOS	11	8	8	72.7%	100.0%	Organización de evento Deportivo de Integración, difusión de directiva Hostigamiento Sexual y Lenguaje Inclusivo, Actividad familiar recreativa Coney park, atención de casos de salud trabajadores (5), familiares (3) expositores (1), reembolsos de sub
2018-001-G062	SALUDY SEGURIDAD EN EL TRABAJO	01	Ejecutar el Programa de Seguridad	EVENTOS	43	32	8	18.6%	25.0%	Se desarrollo la Capacitación en rescate y evacuación a las brigadas de emergencia del SENCICO.
		02	Ejecutar el Programa de Salud	EVENTOS	27	20	5	18.5%	25.0%	Charla de Salud el 26 de Setiembre en el Wawawasi No se dispone de stock de vacunas de Hepatitis B
2018-001-G068	CAPACITACION	01	Ejecutar el Plan de Desarrollo de Personas 2018	CURSO	65	80	27	31.8%	32.5%	Capacitación en el 12° Simposio Internacional en gestion de riesgos de desastres, realizado del 5 al 7 de setiembre
2018-001-G089	SECRETARIA TECNICA	01	Atención oportuna de expedientes PAD de manera oportuna	PORCEN	100	74.97	6.78	6.8%	9.0%	3 Informes de Órgano Instructor, 3 Informes de Precalificación y 4 expedientes concluidos.
2018-001-G106	LACTARIO	01	Cumplir con la Ley N° 29896 implementación de Lactario	SERVICIO	12	9	2	16.7%	22.2%	Se está promocionando el lactario institucional y ya se encuentran usando el lactario y se cumple con lo dispuesto en la ley 29896
		02	Promover el servicio de lactario	CHARLA	3	2	1	33.3%	50.0%	
2018-001-G109	BONIFICACION CAFAE	01	Realizar la transferencia de la bonificación especial-MEF a favor de los servidores activos del D.L.276 via CAFAE	PLANILLA	12	9	9	75.0%	100.0%	INCENTIVO ÚNICO MEDIANTE INCORPORACIÓN DE RECURSOS AL FONDO DE ASISTENCIA Y ESTÍMULO - CAFAE



DPTO. DE INFORMÁTICA

Cod. Proyec / Activ	Nombre	Item	Meta	U.M.	Prog anual	program Acuml. Setiemb	ejecuc. Acum Setiemb	% Avance Progr Anual	% Cumplic Prog Acuml	obse_proy_pmm
2018-001-D607	DESARROLLO INFORMATICO	02	MEJORAMIENTO DE LOS SISTEMAS EDUCATIVOS	PROYEC	4	3	1.8	45.0%	60.0%	ERP: Se emitirá un documento para conciliar con el proveedor debido a los problemas presentados en la parte. Mando Integral: Se retomará las coordinaciones con la Gerencia General. Sistema de Biblioteca: Se solicitará el retiro del Proyecto en el PAC. Sistema de Soporte a la Educación a Distancia: Culminó el servicio.
		03	MEJORAMIENTO DE LA INFRAESTRUCTURA DE TI	PROYEC	1	1	0	0.0%	0.0%	Renovación de Infraestructura Tecnológica - Etapa II: Se presentó un resumen ejecutivo a la Oficina de Administración y Finanzas.
2018-001-G104	GESTION DE INFORMATICA	01	MEJORAMIENTO Y MANTENIMIENTO DE LOS PROCESOS Y SERVICIOS DE TI	PROCES	3	2	2.2	73.3%	110.0%	Análisis de los Procesos: Se realizó el análisis de los procesos y procedimientos actuales del Departamento de Informática. Mejoramiento de los Procesos: Se han reestructurado los procedimientos de las diferentes unidades del Dpto. de Informática, la cual ha sido enviada y validada por Unidad de Modernización de la Oficina de Planificación y Procesos Mejoramiento y Mantenimiento de los servicios de TI: Se emitió los TdR para el servicio de mantenimientos de equipos de comunicación de la Sede Central.
		02	ADQUISICIÓN Y RENOVACIÓN DE LICENCIAS	LICENCIA	3	3	1.39	46.3%	46.3%	Adquisición: Se emitió la conformidad del software SPSS (Estadístico) y se aprobó la estandarización de Windows Server 2016. Renovación: Se emitió el informe de estandarización del software S10.



GERENCIA DE FORMACIÓN PROFESIONAL

Cod. Proyec / Activ	Nombre	item	Meta	U.M.	Prog anual	program Acuml. Setiemb	ejecuc. Acum Setiemb	% Avance Progr Anual	% Cumplim Prog Acuml	obse_proy_pmm
2018-001-D031	SUPERVISIÓN EDUCATIVA	01	Acciones de Control y supervisión específica a los Organos Ejecutores del Sencico	INFORME	20	15	12	60.0%	80.0%	A la fecha, se ha realizado 09 visitas de control y supervisión educativa, según el siguiente detalle: ☐ Abril: GZ Huancayo, UO Huancavelica, GZ Iquitos y GZ Ica ☐ Mayo: U.O. Pucallpa, U.O. Cajamarca y U.O. Ayacucho ☐ Junio: CF Chonillos y CF Los Olivos ☐ Julio: GZ Chiclayo y UO Madre de Dios ☐ Agosto: GZ Cuzco y CF Apurímac ☐ Septiembre: GZ Puno
		02	Registro nacional de expositores	REGISTR	1	1	1	100.0%	100.0%	Se realizó la consolidación de la información remitida por las GZ, UO y CF del SENCICO y se concluyó con la elaboración del Registro Nacional de Expositores del SENCICO, que incluye el reporte de los docentes de la Escuela Superior Técnica y el reporte de los profesores e instructores de los programas ofertados en los centros de formación del SENCICO, a nivel nacional.
		03	Reporte de evaluación de la ejecución educativa	REPORTE	4	3	3	75.0%	100.0%	Se ha elaborado los reportes de ejecución de metas educativas a diciembre de 2017 y al 1er y 2do trimestre de 2018.
		05	Monitoreo de actividades del POI	INFORME	12	9	8	66.7%	88.9%	Se ha elaborado los informes del monitoreo de la ejecución de las actividades desarrolladas por las áreas de la GFP a diciembre de 2017 y a agosto de 2018
		06	Auditoría interna del sistema de gestión de Calidad Educativa	INFORME	2	1	1	50.0%	100.0%	En el mes de abril se recibió la Constancia de la auditoría de Segundo Seguimiento para el "Proceso de Emisión de Certificados de Competencias Laborales", según la norma ISO 9001:2008. A la fecha se viene realizando la documentación para la adecuación del mencionado proceso a la normativa 2015, así como para la auditoría del "Proceso para la elaboración de Matas Curriculares"
2018-001-D032	SERVICIOS Y REGISTROS ACADEMICOS	05	Elaboración del registro nacional de certificados	REGISTR	2	2	2	100.0%	100.0%	



GERENCIA DE FORMACIÓN PROFESIONAL

Cod. Proyec / Activ	Nombre	Item	Meta	U.M.	Prog anual	program Acuml. Setiemb	ejecuc. Acum Setiemb	% Avance Progr Anual	% Cumplim Progr Acuml	obse_proy_pmm
2018-001-D033	METODOLOGÍA Y EVALUACIÓN EDUCATIVA	01	Registro de Docentes según perfiles	REGISTR	1	1	1	100.0%	100.0%	Se realizó el registro de los Expositores contratados por O/S (docentes) de la EST SENCICO
		02	Control de Gestión de docentes	EVALUAC	4	2	3	75.0%	150.0%	1 Se evaluó e integró políticas de Incorporación de los docentes al SENCICO. 2 Se propone proyecto de Lineamientos para las Horas Lectivas y No lectivas de la EST SENCICO 3 Se Desarrolla y propone Proyecto de Lineamientos para la Implementación de del Escalafón Docente del SENCICO y al Reglamento del Escalafón Docente del SENCICO
		03	Taller descentralizado de capacitación Expositores/Docentes	TALLER	1	1	1	100.0%	100.0%	Se realizó el Primer Taller de Fortalecimiento de capacidades sobre el sistema modular de enfoque por competencias con la finalidad de actualizar y capacitar a los equipos de profesionales responsables y grupo de docentes de la Gerencias Zonales con la participación de 91 personas entre expositores, docentes y coordinadores educativos
		04	Taller de actualización/Formación de instructores /Evaluadores	TALLER	1	0	0	0.0%	#DIV/0!	Se tiene previsto la realización de un Taller de formación de instructores para los módulos cortos de Operación de Maquinaria Pesada. (Fecha prevista en el mes de octubre)
		05	Programación de los recursos educativos	INFORME	1	1	1	100.0%	100.0%	1 Se actualizaron la Tabla de Niveles Educativos, de acuerdo a la nueva oferta educativa del SENCICO 2 Se actualizó en Sistema de la Oferta Educativa y dotaciones de Materiales de acuerdo a al Catálogo de bienes del MEF para efectos de la programación 2019 3 Monitoreo de la Programación de metas educativas de la dependencia ejecutoras a nivel nacional. 4 Monitoreo del Proceso de Adquisición de Materiales Educativos para la GZLC
		06	Control de gestión de los recursos	EVALUAC	4	2	1	25.0%	50.0%	1 Una primera evaluación ha conllevado a la necesidad de elaboración del proyecto de "Lineamientos para la programación y gestión de recursos educativos", documento en proceso de revisión, que integra materiales y recursos en general, así como las etapas de programación y gestión 2 Se viene desarrollando respecto al diagnóstico de equipamiento educativo referido a la especialidad de Topografía a nivel nacional, lo que conlleva a un Plan de Dotación de Equipamiento Educativo. 3 Requerimientos Técnicos Mínimos.- Se viene consolidando y elaborando los RTM, de acuerdo a las necesidades de cada sede y los avances tecnológicos. El seguimiento del proceso de contratación, se proyecta ejecutarlos a partir de agosto.
		07	Diseño de manuales y/o cartillas informativas	MANUAL	3	3	0	0.0%	0.0%	Está en proceso la actualización del programa Curricular del curso de Seguridad y Salud en obras de construcción y paralelamente la elaboración de un manual práctico con los contenidos del mismo; Se viene trabajando en una cartilla promocional de la Oferta Educativa, así como en una cartilla para la carrera de Gestión de Redes de Agua Potable y Agua residual, considerando los nuevos cambios en los contenidos curriculares
		08	Elaboración de videos educativos	VIDEO	3	2	0	0.0%	0.0%	se proyecta la realización de videos sobre manejo específico de equipos topográficos de modo que se constituyan en elementos de apoyo de la carrera así como de cursos modulares y estos videos se complementan entre sí; en estos momentos se vienen analizando que equipos de manera prioritaria requieren del apoyo a través de videos; además se proyecta la realización de un video sobre Seguridad y Salud en Obras de Construcción.
		09	Diagramación de catalogo de Cursos y Carreras	DOCUME	1	1	1	100.0%	100.0%	Se concluye la elaboración del Catálogo 2018 Oferta Formativa y de capacitación; Se levanta la información sobre la Actualización permanente y constante de la oferta formativa para consignarse en el catálogo 2019



GERENCIA DE INVESTIGACIÓN Y NORMALIZACIÓN

Cod. Proyec / Activ	Nombre	item	Meta	U.M.	Prog anual	program Acuml. Setiemb	ejecuc. Acum Setiemb	% Avance Progr Anual	% Cumplim Prog Acuml	obse_proy_pmm
2018-001-D603	GESTION GIN	01	seguimiento y monitoreo del cumplimiento de las metas	PORCEN	100	75	75	75.0%	100.0%	Se viene cumpliendo con la supervisión y control de avance de las metas de las áreas de Normalización e Investigación
2018-001-D609	NORMALIZACIÓN	01	Propuestas de Normas Técnicas	NORMA	4	0	1	25.0%	#;DIV/0!	Sesiones : Se realizaron 10 sesiones, 02 de la Norma E.060 Concreto Armado, 02 de la Norma E.070 Albañilería, 01 del Sub Comité Calidad en la Construcción, 01 del Sub Comité Organización de la Información sobre Obras de Construcción y 02 sesiones de Comit
		03	Difusion	EVENTOS	20	16	39	195.0%	243.8%	Se realizaron 24 eventos de difusión, 18 foros virtuales "Aplicación del Manual del ITSE", 03 foros sobre viviendas de emergencia modelo SENCICO, 01 foro sobre el XII Simposio Internacional Gestión de Riesgos de Desastres, 01 Foro sobre Taller de Anticorr
		04	Evaluación de sistemas constructivos no convencionales	EVALUAC	2	1	0.8	40.0%	80.0%	Se recepcionaron: 1 Sistema Constructivo No Convencional "Ecology System" (05.09.2018) y el Sistema Constructivo No Convencional "Muro Max" el 20.09.2018 los cuales se encuentran en revisión
2018-001-D613	ESTUDIO DE CORROSION ATMOSFERICA EN EL TERRITORIO PERUANO	01	Desarrollo de estudios de resistencia a la corrosión	ESTUDIO	1	0	0	0.0%	#;DIV/0!	SE VIENE REALIZANDO EL SERVICIO DE IDENTIFICACIONES DE CIUDADES CON ATMOSFERAS HOMOGENEAS
2018-001-D639	ESTUDIOS DE PREINVERSION	01	Estudios de Pre inversion	ESTUDIO	6	0	0	0.0%	#;DIV/0!	<p>ampliación y Mejoramiento Los Olivos.- Estudio de Sueños (avance 0)</p> <p>Creación de la escuela Yura.- Esta en etapa de saneamiento predial por parte del Area de Administración (Avance 0)</p> <p>Creación Centro de Formación Huancayo (El Tambo).-El Municipio viene haciendo gestiones de independización (Avance 0)</p> <p>Mejoramiento y ampliación Moquegua.-</p> <p>Creación Centro de Formación Apurimac.- Evaluación del Proyecto (Avance 0.05)</p> <p>Mejoramiento Biblioteca Sede Central.-No se ha iniciado, no se cuentan con recursos para el inicio (Avance 0)</p> <p>Creación del Laboratorio Nacional de Estructuras.-Avance 0.02</p> <p>Ampliación y Mejoramiento UO Ayacucho.- Se elabora el predimensionamiento de las estructuras (avance 0.1)</p> <p>Creación del Centro de Formación Puerto Maldonado.- (Avance 0) No se realizaron actividades</p> <p>Creación Centro de Formación Huancavelica.- (Avance 0) No se realizaron actividades</p> <p>Creación Centro de Formación Iquitos (Avance 0) no se realizaron actividades</p> <p>Creación Lab. Habitabilidad en Pucúsana.- No se realizaron actividades (Avance 0)</p> <p>Creación del C.F. Tumbes.- (Avance 0) Con Memorando de Asesoría Legal, se hace aportes a la propuesta de donación, que la Gerencia General deberá implementar</p>



GERENCIA DE INVESTIGACIÓN Y NORMALIZACIÓN

Cod. Proyec / Acív	Nombre	Ítem	Meta	U.M.	Prog anual	program Acuml. Setiemb	ejecuc. Acum Setiemb	% Avance Progr Anual	% Cumplim Prog Acuml	obse_proy_pmm
2018-001-D610	INVESTIGACION	01	Estudios de investigación en Saneamiento	ESTUDIO	2	0	0.5	25.0%	#DIV/0!	ESTUDIOS DE INVESTIGACIÓN EN SANEAMIENTO.- ESTUDIOS DE INVESTIGACIÓN EN SANEAMIENTO.- Se está realizando el servicio de consultoría de evaluación de tres sistemas de cloración de agua potable en el centro poblado el Naranjo Alto, Chota-Cajamarca, el cual tiene el primer entregable observado, el segundo entregable observado y tercer entregable en revisión. El servicio de supervisión de la consultoría cuenta con un entregable conforme. Asimismo se está realizando el servicio de control y cumplimiento de las recomendaciones para los sanitarios Bason, implementados en San Pablo De La Luz, Maynas-Loreto. Se está realizando el servicio de consultoría para diseño de cimentación y drenaje del núcleo sanitario Bason a ser aplicado en el Centro Poblado de Atumplaya, Moyobamba-San Martín, cuyo entregable se encuentra en revisión.
		02	Estudios de investigación en Estructuras	ESTUDIO	5	4	2	40.0%	50.0%	ESTUDIOS DE INVESTIGACIÓN EN ESTRUCTURAS.- Se está realizando el servicio de consultoría para el análisis e interpretación de resultados de ensayos sísmicos de adobe en dos pisos, cuyo segundo entregable se encuentra en revisión. Asimismo, se está realizando el servicio de análisis dinámico de los resultados de los ensayos del sistema constructivo tapial reforzado, cuyo primer entregable se encuentra en revisión; por otro lado, Se está realizando el servicio para el planteamiento de propuesta de diseño estructural de vivienda de tapial de 1 piso, cuyo entregable se encuentra en revisión. Se está realizando el servicio de consultoría para la caracterización geotécnica de las estaciones acelerométricas del SENCICO a la empresa Terrasolutions, cuyo contrato se firmó el día 29 de agosto del 2018, el primer entregable del mencionado servicio se encuentra en revisión. A la fecha se está conformando el comité de selección para el procedimiento del servicio de diagnóstico de las condiciones de viviendas construidas con sistemas tradicionales y se espera el estudio de mercado del servicio de caracterización de materiales para la construcción con tierra.
		03	Estudios de investigación de materiales de construcción	ESTUDIO	2	0	0.5	25.0%	#DIV/0!	ESTUDIOS DE INVESTIGACIÓN EN MATERIALES DE CONSTRUCCIÓN.- Se están realizando los servicios previstos para la elaboración de especímenes de ensayos de bambú, se espera la entrega total de los especímenes para fin de mes de octubre. Asimismo, se está gestionando la suscripción del convenio específico SENCICO-LEM/JUNI, que tiene por finalidad realizar los ensayos mencionados.
		04	Estudios de Arquitectura Urbanismo y Mejoramiento de la Habitabilidad de la Vivienda	ESTUDIO	1	0	0	0.0%	#DIV/0!	ESTUDIOS DE ARQUITECTURA, URBANISMO Y MEJORAMIENTO DE LA HABITABILIDAD DE LA VIVIENDA.- Se está gestionando la aprobación del plan de trabajo del estudio de tecnologías para el acondicionamiento térmico en viviendas en zonas afectadas por heladas y friaje.
		05	Construcción de prototipos	PROTOTIP	1	0	0	0.0%	#DIV/0!	CONSTRUCCIÓN DE PROTOTIPOS.- Se está gestionando la contratación de servicios para la elaboración de expedientes técnicos para el reforzamiento en Villa María Del Triunfo y Villa El Salvador, sin embargo no hay disponibilidad presupuestal para la ejecución de dichos servicios. Convenios Específicos SENCICO/CONCYTEC.- Primer convenio SENCICO-CONCYTEC, se están desarrollando los 06 proyectos del primer concurso de proyectos de investigación. Segundo Convenio SENCICO-CONCYTEC, se seleccionaron y publicaron los 17 proyectos ganadores del segundo concurso de proyectos de investigación.
		06	Evaluación de cocinas	EVALUAC	4	3	2	50.0%	66.7%	EVALUACIÓN DE COCINAS MEJORADAS.- e culminó el proyecto de Reglamento para la evaluación y certificación de cocina mejorada, según lo dispuesto por el Decreto Supremo N° 013-2018-VIVIENDA; se ha evaluado la cocina mejorada "Ecofan", portafol N° 40. Asimismo se está gestionando la contratación de equipos para ensayos de durabilidad contemplados en el nuevo Reglamento; por otro lado se realizaron coordinaciones con FONCODES y la Universidad de Brigham Young, para la realización de ensayos de campo; Por último se realizó la verificación y recepción de 20 equipos donados para el laboratorio de cocinas mejoradas.

