



PERÚ

Ministerio de Trabajo
y Promoción del Empleo

REPORTE DEL EMPLEO FORMAL EN LA REGIÓN AREQUIPA

A SEPTIEMBRE 2021

Dirección de Supervisión y Evaluación de la Dirección General de Políticas
para la Promoción de la Formalización Laboral e Inspección del Trabajo

Índice

1. Indicadores socio económico laborales	2
2. Evolución mensual del empleo formal en el sector privado	3
3. Características del sector empleo formal en el sector privado.....	4
3.1. Por sexo	4
3.2. Por rangos de edad	4
3.3. Por actividad económica.....	5
3.4. Por tamaño de empresa	5
3.5. Por régimen laboral	6
3.6. Por tipo de contrato	6

1. Indicadores socio económico laborales

Indicadores	Arequipa	Perú
División Política	Conformada por 8 provincias	Conformada por 24 departamentos y la Provincia Constitucional del Callao
Capital	Arequipa	Lima
Población Censada 2017	1 millón 382 mil 730 personas	31 millones 237 mil 385 personas
Densidad Poblacional 2017 a/	22 personas por km ²	24 personas por km ²
Crecimiento del PBI 2020 b/	-15,7%	-11,1%
Tasa de pobreza 2020	Total: Entre 15,1% y 19,5% Extrema: Entre 2,4% y 3,7%	Total: 30,1% Extrema: 5,1%
PEA Ocupada 2020	550 mil 857 personas	14 millones 901 mil 782 personas
PEA Desempleada 2020	77 mil 302 personas	1 millón 193 mil 183 personas
Tasa de desempleo 2020	12,3%	7,4%
Jóvenes de 15 a 29 años NINIs (no estudian y no trabajan)	28,4% (97 mil 664 personas)	27,2% (2 millones 291 mil 163 personas)
PEA Ocupada 2020		
Tasa y cantidad de empleo informal	65,9% (362 mil 858 personas)	75,3% (11 millones 226 mil 806 personas)
Tasa y cantidad de empleo formal	34,1% (188 mil 000 personas)	24,7% (3 millones 674 mil 975 personas)
PEA Ocupada Asalariada Privada 2020		
Tasa y cantidad de empleo informal	64,0% (164 mil 752 personas)	64,0% (3 millones 340 mil 201 personas)
Tasa y cantidad de empleo formal	36,0% (92 mil 708 personas)	36,0% (1 millón 882 mil 166 personas)

a/ Se define como el número de habitantes por km².

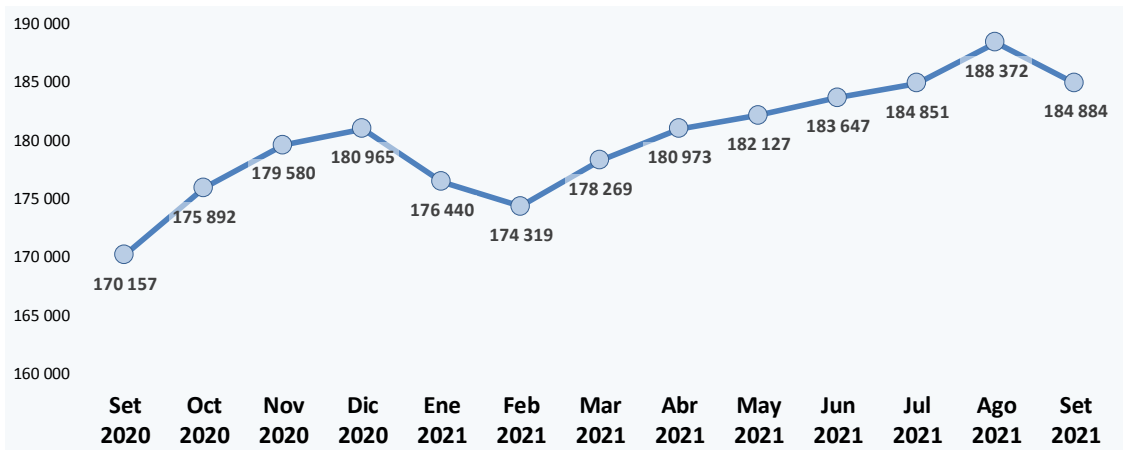
b/ La información a nivel regional corresponde al Valor Agregado a precios constantes de 2007. La información a nivel nacional corresponde al Producto Bruto Interno a precios constantes.

Fuente: INEI-SIRTOD, Cuentas Nacionales, ENAHO y CENSO 2017.

2. Evolución mensual del empleo formal en el sector privado

En la región Arequipa, el número de trabajadores asalariados privados formal fue de 184 mil 884 trabajadores en el mes de septiembre de 2021.

REGIÓN AREQUIPA: NÚMERO DE TRABAJADORES DEL SECTOR PRIVADO FORMAL, 2021



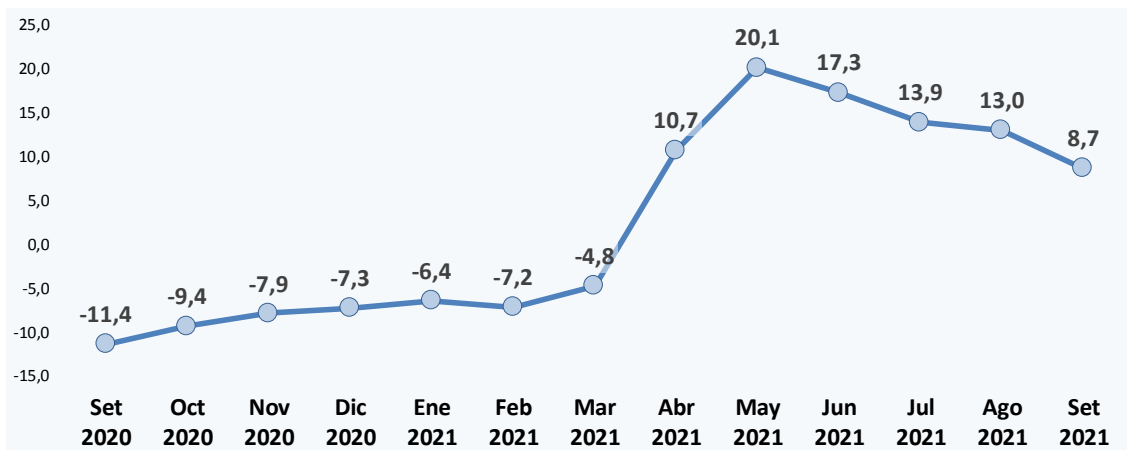
Fuente: MTPE – Planilla Electrónica.

Elaboración: MTPE - DGPPFLIT - Dirección de Supervisión y Evaluación.

En septiembre de 2021, el empleo en el sector privado formal creció en 8,7% con relación al mismo mes del año anterior, lo que significó una generación de 14 mil 727 empleos formales.

REGIÓN AREQUIPA: TASA DE CRECIMIENTO DEL NÚMERO DE TRABAJADORES DEL SECTOR PRIVADO FORMAL, 2021

(En porcentaje)



Fuente: MTPE – Planilla Electrónica.

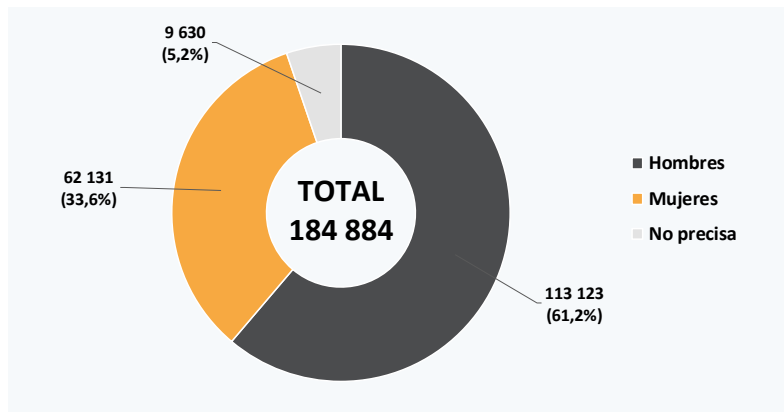
Elaboración: MTPE - DGPPFLIT - Dirección de Supervisión y Evaluación.

3. Características del sector empleo formal en el sector privado

3.1. Por sexo

En el mes de septiembre de 2021, la cantidad de trabajadores del sector privado formal en el caso de los hombres fue de 113 mil 123, población mucho mayor al de las mujeres en 50 mil 992 que llegó a una cantidad total de 62 mil 131 trabajadores.

REGIÓN AREQUIPA: TRABAJADORES DEL SECTOR PRIVADO FORMAL POR SEXO, SEPTIEMBRE 2021
(Absoluto y porcentaje)



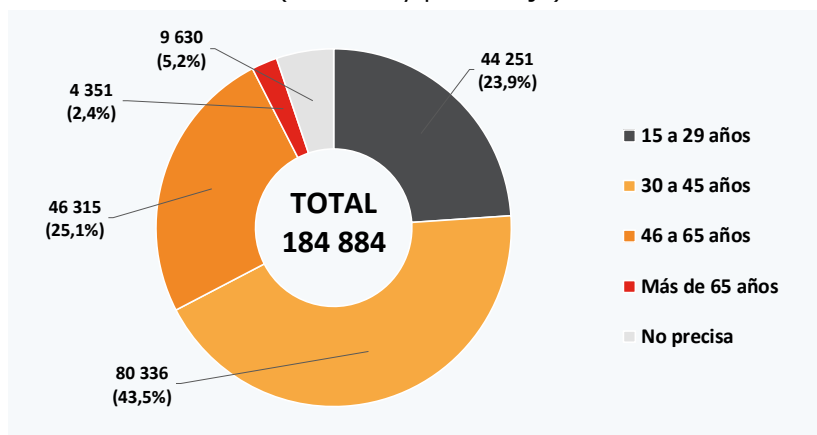
Fuente: MTPE – Planilla Electrónica.

Elaboración: MTPE - DGPPFLIT - Dirección de Supervisión y Evaluación.

3.2. Por rangos de edad

La participación de trabajadores del sector privado formal fue más alta para el grupo de adultos de 30 a 45 años, el cual ascendió al 43,5% esto significó un total de 80 mil 336 trabajadores, mientras que en el grupo de trabajadores de más de 65 años de edad se registró la menor participación con 2,4%.

REGIÓN AREQUIPA: TRABAJADORES DEL SECTOR PRIVADO FORMAL POR RANGO DE EDAD, SEPTIEMBRE 2021
(Absoluto y porcentaje)



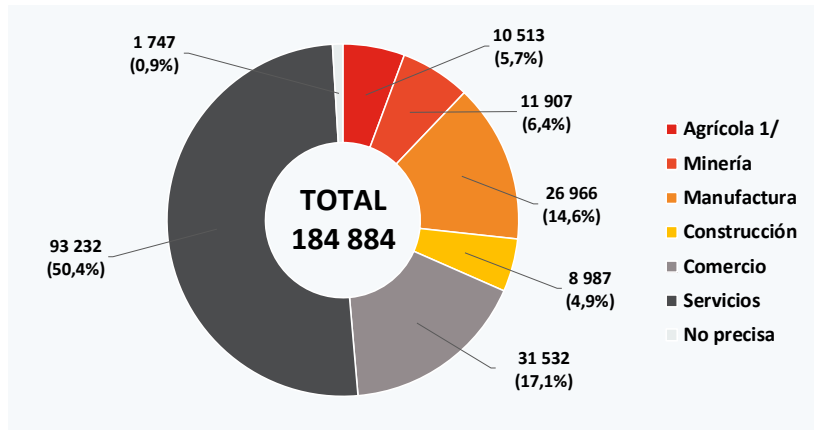
Fuente: MTPE – Planilla Electrónica.

Elaboración: MTPE - DGPPFLIT - Dirección de Supervisión y Evaluación.

3.3. Por actividad económica

En septiembre de 2021, los trabajadores del sector privado formal se concentraron, principalmente, en el sector servicios abarcando a 93 mil 232 trabajadores, lo cual significó una participación del 50,4%, seguido de comercio con 31 mil 532 trabajadores (17,1%).

REGIÓN AREQUIPA: TRABAJADORES DEL SECTOR PRIVADO FORMAL POR ACTIVIDAD ECONÓMICA, SEPTIEMBRE 2021
(Absoluto y porcentaje)



1/ Incluye ganadería, caza y silvicultura.

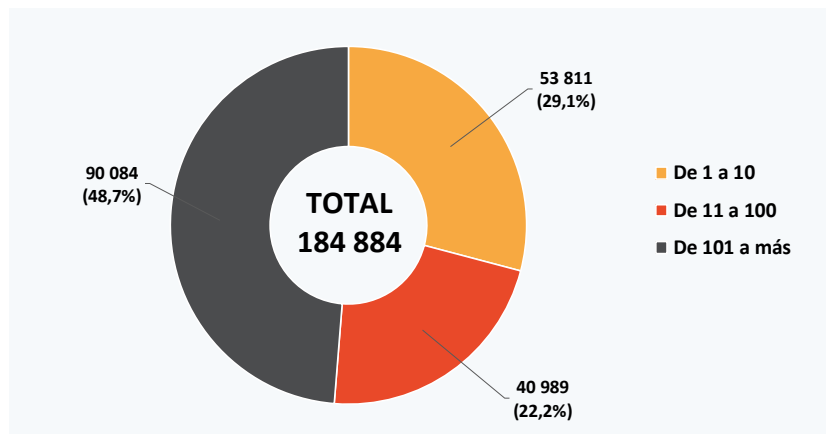
Fuente: MTPE - Planilla Electrónica.

Elaboración: MTPE - DGPPFLIT - Dirección de Supervisión y Evaluación.

3.4. Por tamaño de empresa

La mayoría de los trabajadores del sector privado formal laboraron en empresas conformadas por 101 a más trabajadores, cuya participación fue del 48,7% esto significó un total de 90 mil 084 trabajadores en septiembre de 2021.

REGIÓN AREQUIPA: TRABAJADORES DEL SECTOR PRIVADO FORMAL POR TAMAÑO DE EMPRESA, SEPTIEMBRE 2021
(Absoluto y porcentaje)



Fuente: MTPE - Planilla Electrónica.

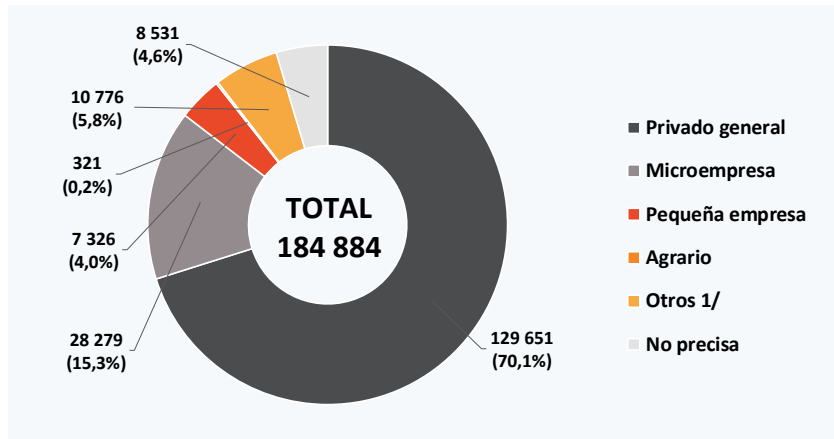
Elaboración: MTPE - DGPPFLIT - Dirección de Supervisión y Evaluación.

3.5. Por régimen laboral

La mayor parte de trabajadores del sector privado formal se encuentran en el régimen el régimen privado general con 129 mil 651 trabajadores, lo cual significó una participación del 70,1%, seguido por el régimen microempresa con 28 mil 279 trabajadores (15,3%).

REGIÓN AREQUIPA: TRABAJADORES DEL SECTOR PRIVADO FORMAL POR RÉGIMEN LABORAL, SEPTIEMBRE 2021

(Absoluto y porcentaje)



1/ Incluye régimen minero, régimen de construcción civil, otros.

Fuente: MTPE - Planilla Electrónica.

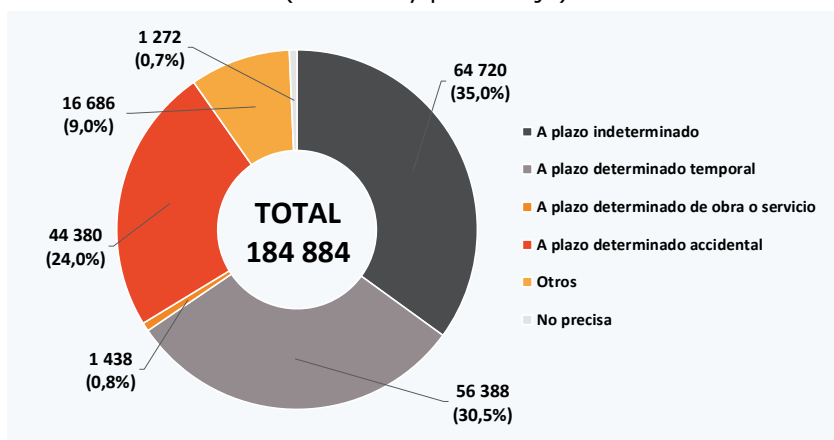
Elaboración: MTPE - DGPPFLIT - Dirección de Supervisión y Evaluación.

3.6. Por tipo de contrato

La mayor parte de trabajadores del sector privado formal cuentan con contratos a plazo indeterminado con 64 mil 720 trabajadores, lo cual significó una participación del 35,0%, seguido del tipo de a plazo determinado temporal y a plazo determinado accidental con 56 mil 388 y 44 mil 380 trabajadores, respectivamente.

REGIÓN AREQUIPA: TRABAJADORES DEL SECTOR PRIVADO FORMAL POR TIPO DE CONTRATO, SEPTIEMBRE 2021

(Absoluto y porcentaje)



Fuente: MTPE - Planilla Electrónica.

Elaboración: MTPE - DGPPFLIT - Dirección de Supervisión y Evaluación.