

PERÚ

Presidencia del Consejo de Ministros

Ministerio del Interior

Dirección General de  
Seguridad Ciudadana

Comité Distrital de  
Seguridad Ciudadana  
San Vicente

## Observatorio Distrital de Seguridad Ciudadana



**LOS BOLETINES DE SEGURIDAD CIUDADANA  
COMO LA PRINCIPAL HERRAMIENTA PARA LA TOMA DE DECISIONES.**

San Vicente, Setiembre 2017

# ¿Qué es el Observatorio Distrital de Seguridad Ciudadana (OBDISEC) ?

## Definición

Es un Equipo de Trabajo encargado de recopilar, procesar, sistematizar, analizar y difundir información sobre la seguridad, violencia y delitos en el país, proporcionando información confiable, oportuna y de calidad, que sirva, para la toma de decisiones.

# ¿Cuáles son los objetivos del OBDISEC?

1. Estudiar acontecimientos o manifestación de inseguridad, por circunscripciones territoriales, estableciendo prioridades y precedencias.
2. Realizar análisis que nos lleve a conclusiones, recomendaciones y predicciones acertadas; con sustento técnico y que nos permita tomar decisiones en la Municipalidad (CODISEC), **para alcanzar el bienestar, la seguridad y los derechos humanos de las personas.**

# ¿Cuales son las funciones del OBDISEC?

1. Solicitar, recabar y sistematizar información oficial relevante de los integrantes del CODISEC según el caso.
2. Realizar en coordinación con el Instituto Nacional de Estadística e Informática (INEI) encuestas nacionales de opinión pública que midan variables relacionadas a la seguridad ciudadana.
3. Proporcionar información sobre la materia a las entidades y personas naturales que la soliciten en versión física o electrónica.
4. Mantener actualizado nuestra pagina web con los productos que elaboramos, como un aporte a la transparencia y acceso a la información.

# FLUJO GRAMA COMO PROCEDIMIENTO

5



Homicidios, Robos, Hurtos, extorsiones, violaciones, violencia familiar, accidentes de transito, etc.

Proporciona información confiable, oportuna para la toma de decisiones y el diseño, implementación y evaluación de políticas de seguridad ciudadana.



# Cuales son nuestras fuentes de información

El Protocolo y precedencia de nuestras fuentes de información:

El Instituto Nacional de Estadística en Informática (INEI) es el órgano oficial y rector de la estadística en nuestro país.

- **Primarias:** obtenidas directamente sin intermediarios valiéndose de observaciones, encuestas, entrevistas y sondeos de opinión.
- **Secundarias:** obtenidas a través de intermediarios valiéndose de publicaciones, informes, textos, revistas, documentos de prensa, y demás trabajos hechos por personas o entidades.

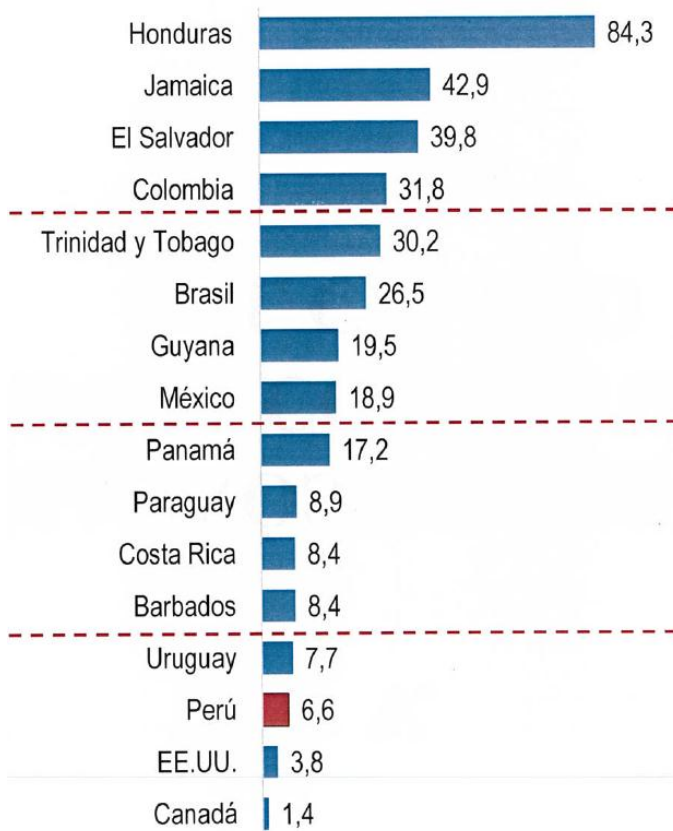
# Análisis de la Información

- Proceso de estudiar, inspeccionar, descomponer y relacionar el objeto de estudio, para encontrar ideas relevantes, que nos lleven a conclusiones, recomendaciones y predicciones, para la toma de decisiones
- La calidad del análisis realizado dependerá de la calidad de los datos utilizados.

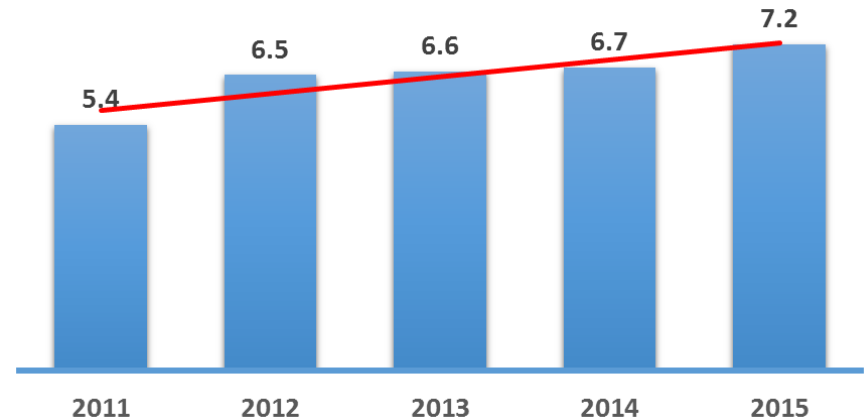


# Homicidios

## América: Tasa de Homicidios, 2013 (por 100 mil habitantes)



## Perú: Tasa de Homicidios, 2011 -2015 (por 100 mil habitantes)



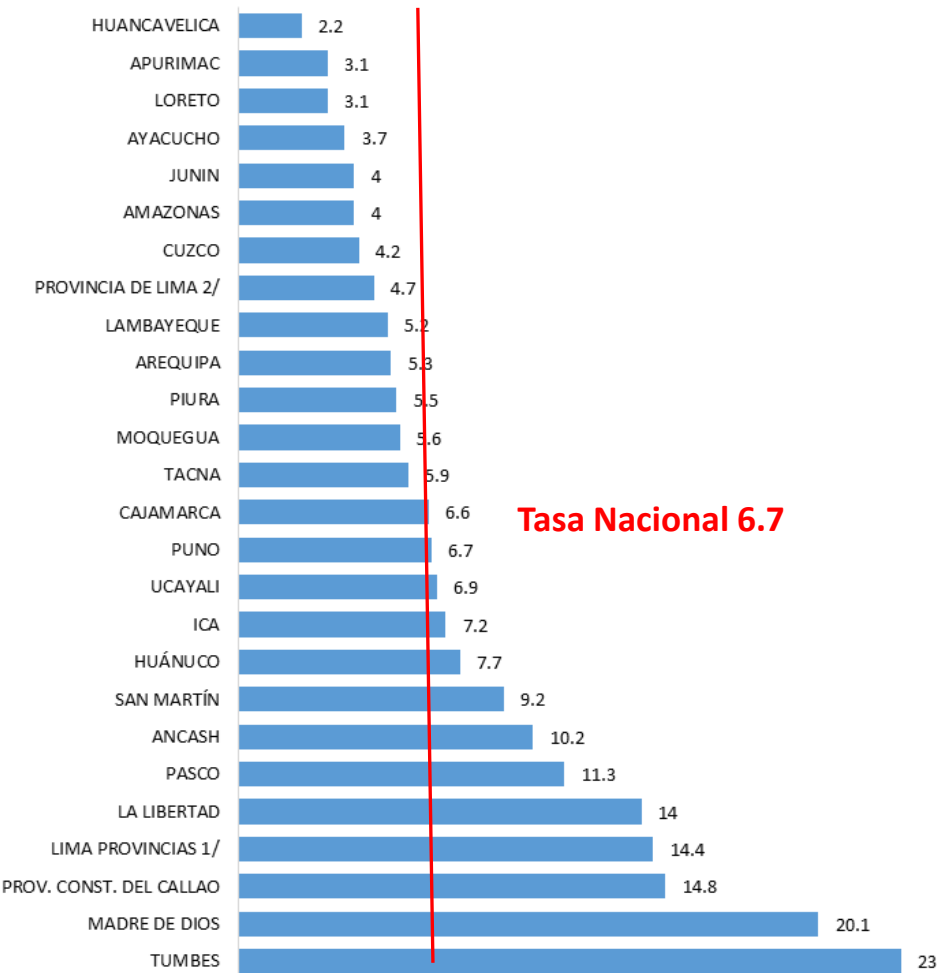
Fuente: INE – II Censo Nacional de Comisarías 2013 y Registro Nacional de Delitos en las Dependencias Policiales 2014.

Fuente: Estadísticas de Homicidios de la UNODC (2013) y el INEI – II Censo Nacional de Comisarías y Prueba Piloto de verificación 2013



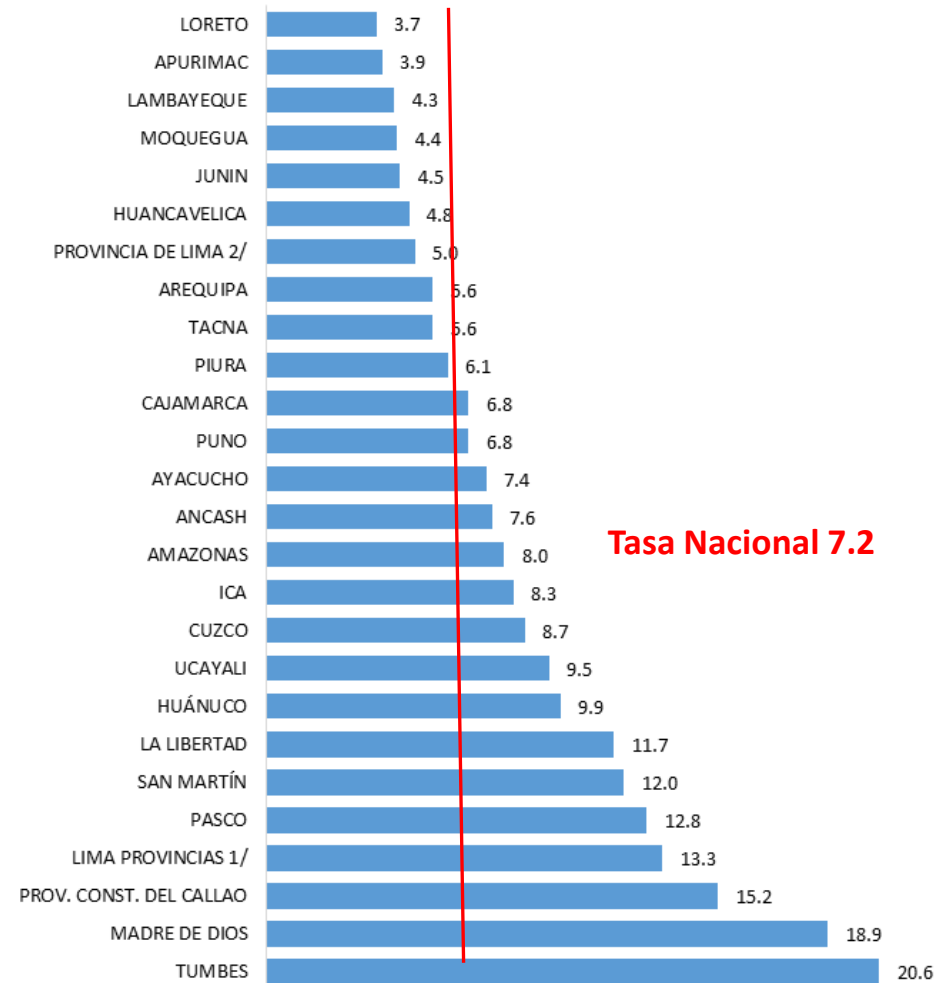
# Homicidios por Departamentos (por 100 mil habitantes)

## Perú: Tasa de Homicidios 2014



Fuente: INEI – Homicidios en el Perú contándolos uno a uno 2013

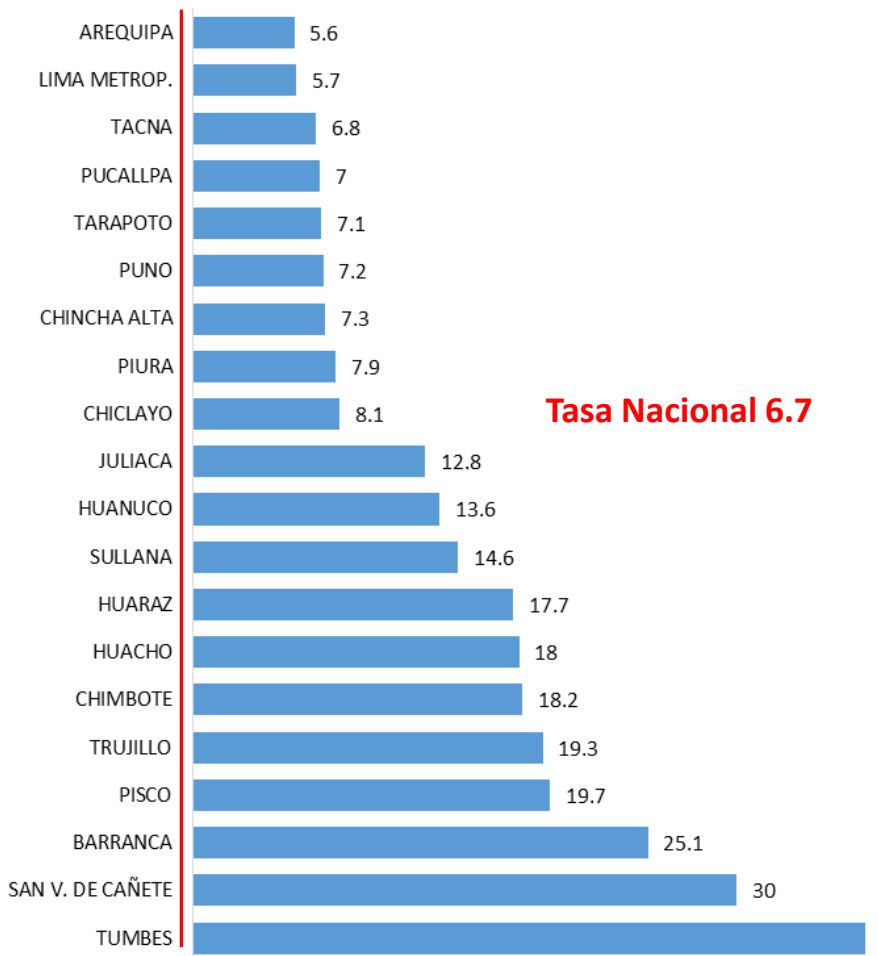
## Perú: Tasa de Homicidios 2015



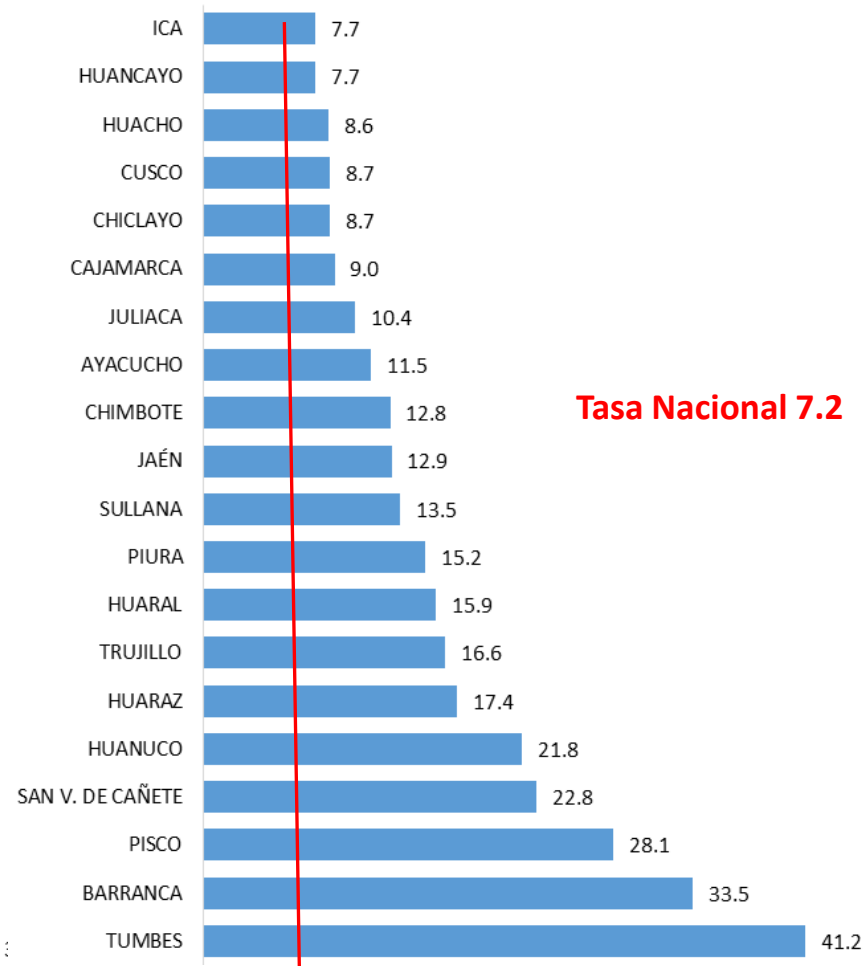
Fuente: INEI – Homicidios en el Perú contándolos uno a uno 2014

# Homicidios por Ciudades (por 100 mil habitantes)

Perú: Ciudades con Mayor Tasa de Homicidios 2014



Perú: Ciudades con Mayor Tasa de Homicidios 2015



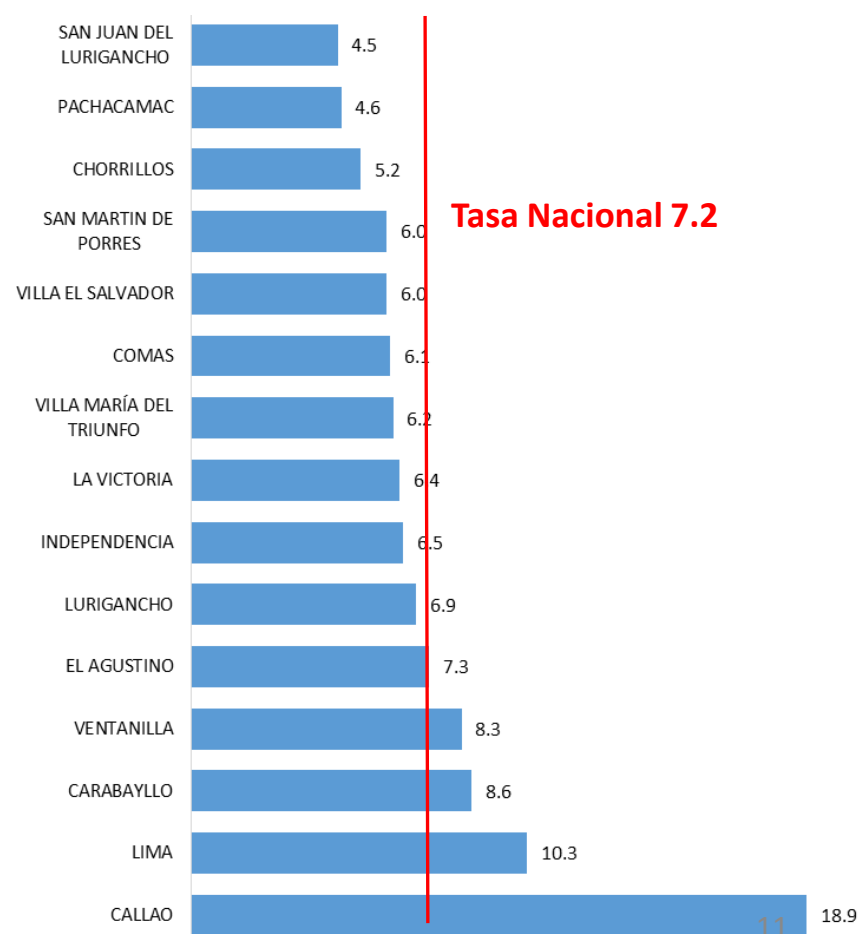
# Homicidios por Distritos (por 100 mil habitantes)

**Perú: 30 Distritos con Mayor Tasa de Homicidios 2015**



Fuente: INEI – Homicidios en el Perú contándolos uno a uno 2013

**Lima Metropolitana: 15 Distritos con la Mayor Tasa de Homicidios 2015**



Fuente: INEI – Homicidios en el Perú contándolos uno a uno 2014

# Indicadores Internacionales



## Homicidios

- Tasa de homicidios (MININTER - PNP-DIVPOL)

## Victimización

- Victimización (INEI – PNP - DIVPOL)
- Denuncias de delitos y faltas (MININTER – PNP-DIVPOL)
- Hogares afectados por hechos delictivos (INEI – ENAHO-PNP-DIVPOL)
- Violaciones sexuales (MININTER – PNP-DIVPOL)
- Vehículos robados en relación al parque automotor en el Perú (MININTER – PNP-DIVPOL)

## Percepción de Inseguridad

- Problemas mas importantes del país (INEI)
- Población de 15 y más años de edad con percepción de inseguridad en los próximos doce meses (INEI)

## Confianza en las instituciones

- Municipalidad, Policía Nacional, Ministerio Publico y Poder Judicial.

# Indicadores del Plan Distrital de Seguridad Ciudadana 2013 - 2018

**% de victimización  
personal**

**INEI – DIVPOL-SEGURIDAD  
CIUDADANA**

% de personas privadas de  
la libertad re ingresantes a  
penales

INPE

**% de mujeres victimas  
de violencia por su  
esposo o compañero**

MININTER – PNP-DIVPOL

Prevalencia al año de  
consumo de drogas  
ilegales

DEVIDA – PNP-DIVPOL

# Boletín de Seguridad Ciudadana (Producto Bandera)

- **Definición**

Información técnica ilustrada, sobre un acontecimiento u objeto de estudio de inseguridad ciudadana, que contiene, cuadros, gráficos, mapas temáticos, análisis, conclusiones y recomendaciones, que van a permitir la toma de decisiones y el diseño, implementación y evaluación de políticas públicas; por lo tanto es la principal herramienta, para neutralizar o revertir la inseguridad ciudadana.

# Componentes de un Boletín

## Participantes en la elaboración del boletín

Es importante detallar los nombres de las personas involucradas en la elaboración del boletín.

**SECRETARIO TECNICO DEL CODISEC**  
CRNL. PNP (R) RIVAS RIVADENEIRA JOSÉ IRENIO

---

### **EQUIPO DE TRABAJO**

MAYOR PNP (R) Ojeda Calle Víctor  
Duran Ramos Juan  
Nolasco Portugués José  
Rosas Portugués Alexander

---

**DISEÑO Y DIAGRAMACION**  
Duran Ramos Juan

---

### **SUGERENCIAS**

<http://www.municanete.gob.pe/>

# Publicación y Difusión del Boletín

- En versión electrónica en una pagina web, a través de redes sociales o vía correo electrónico.
- En versión física a través de material impreso.

