

# BOLETIN Nº 2



MINISTERIO PÚBLICO  
FISCALÍA DE LA NACIÓN

**OBDISEC**  
OBSERVATORIO DISTRITAL DE  
SEGURIDAD CIUDADANA  
SAN VICENTE

# PRINCIPALES INDICADORES SE SEGURIDAD CIUDADANA

**INFORME ESTADISTICO ANUAL  
2017 – 2018**

**OBSERVATORIO DISTRITAL DE SEGURIDAD CIUDADANA**



**EQUIPO DE TRABAJO  
ESTADÍSTICAS DE SEGURIDAD CIUDADANA**

## ESTADISTICA DE DELITOS - DISTRITO FISCAL CAÑETE

### HOMICIDIOS ASOCIADAS A HECHOS DELICTIVOS (CANTIDAD)

| DELITO - AÑO     | CANTIDAD<br>2017 - 2018 |
|------------------|-------------------------|
| HOMICIDIOS -2017 | 46                      |
| HOMICIDIOS -2018 | 71                      |

GRAFICO N° 01 SAN VICENTE

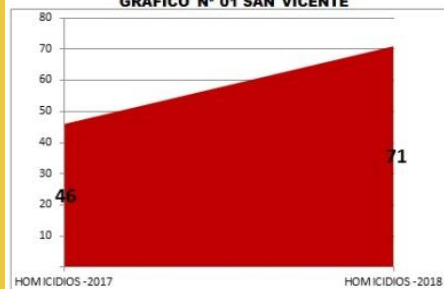
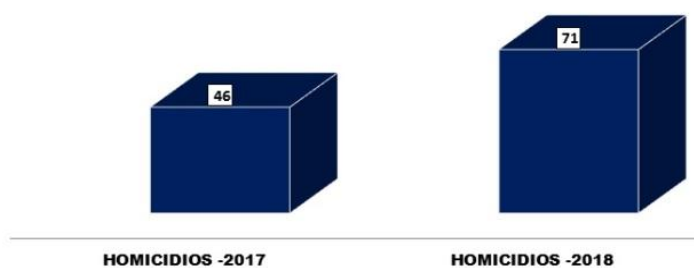


GRAFICO N° 02 SAN VICENTE



Apreciando el grafico de barras, podemos decir que los delitos por homicidios se han incrementado de forma regular en el año 2018.

### HURTOS ASOCIADAS A HECHOS DELICTIVOS (CANTIDAD)

| DELITO - AÑO | CANTIDAD<br>2017 - 2018 |
|--------------|-------------------------|
| HURTOS -2017 | 692                     |
| HURTOS -2018 | 854                     |

GRAFICO N° 01 SAN VICENTE

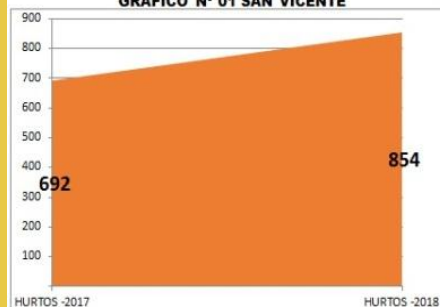
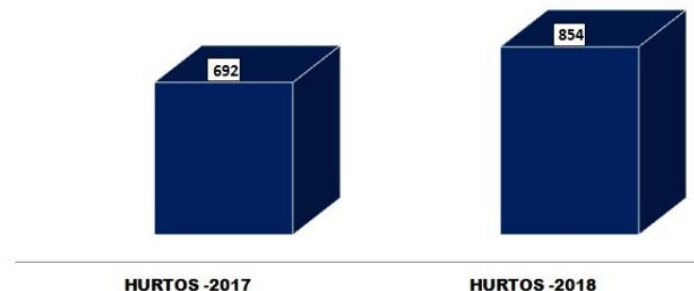


GRAFICO N° 02 SAN VICENTE



Apreciando el grafico de barras, podemos decir que los delitos por hurtos se han incrementado de forma regular en el año 2018.

## ROBOS ASOCIADAS A HECHOS DELICTIVOS (CANTIDAD)

| DELITO - AÑO | CANTIDAD<br>2017 - 2018 |
|--------------|-------------------------|
| ROBOS -2017  | 532                     |
| ROBOS -2018  | 542                     |

GRAFICO N° 01 SAN VICENTE

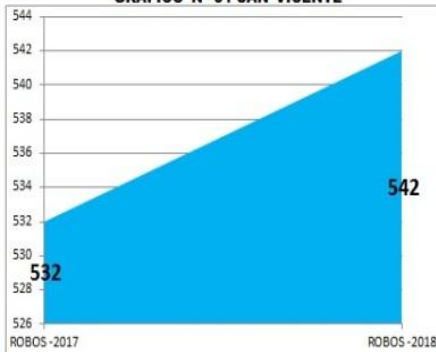
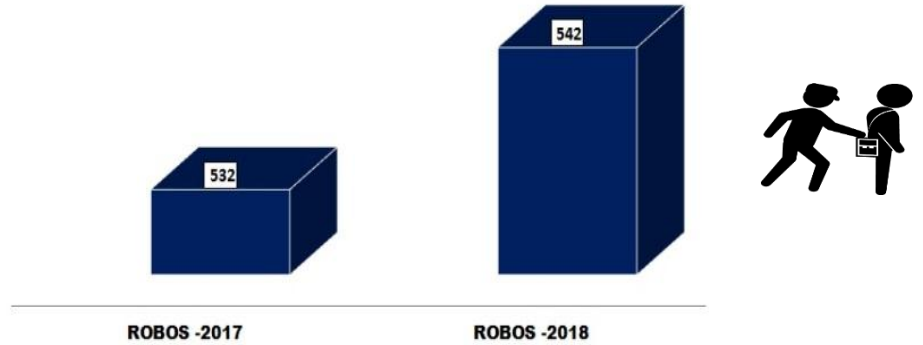


GRAFICO N° 02 SAN VICENTE



Apreciando el gráfico de barras, podemos decir que los delitos por robos se han incrementado de forma regular en el año 2018.

## LESIONES ASOCIADAS A HECHOS DELICTIVOS (CANTIDAD)

| DELITO - AÑO   | CANTIDAD<br>2017 - 2018 |
|----------------|-------------------------|
| LESIONES -2017 | 204                     |
| LESIONES -2018 | 415                     |

GRAFICO N° 01 SAN VICENTE

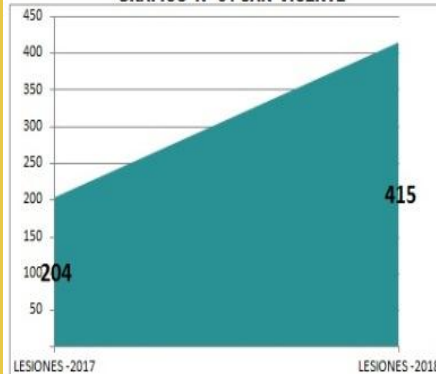
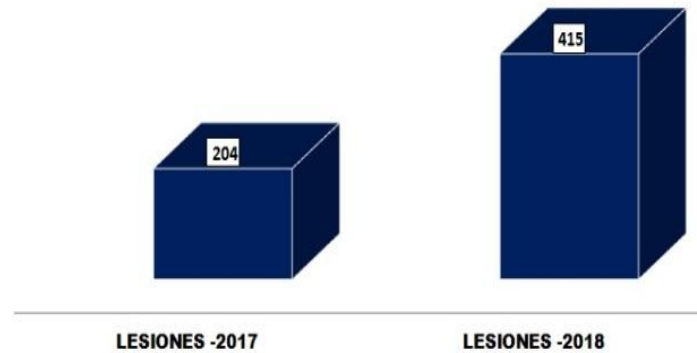


GRAFICO N° 02 SAN VICENTE



Apreciando el gráfico de barras, podemos decir que los delitos por lesiones se han incrementado de forma regular en el año 2018.

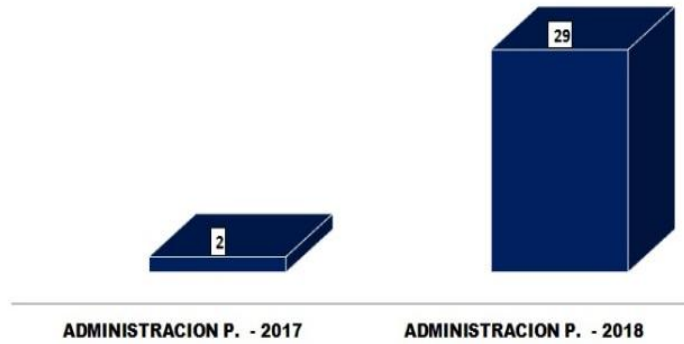
## ADMINISTRACION PUBLICA ASOCIADAS A HECHOS DELICTIVOS (CANTIDAD)

| DELITO - AÑO             | CANTIDAD<br>2017 - 2018 |
|--------------------------|-------------------------|
| ADMINISTRACION P. - 2017 | 2                       |
| ADMINISTRACION P. - 2018 | 29                      |

GRAFICO N° 01 SAN VICENTE



GRAFICO N° 02 SAN VICENTE



Apreciando el grafico de barras, podemos decir que los delitos por administración pública se han incrementado de forma regular en el año 2018.

## DAÑOS ASOCIADAS A HECHOS DELICTIVOS (CANTIDAD)

| DELITO - AÑO | CANTIDAD<br>2017 - 2018 |
|--------------|-------------------------|
| DAÑOS - 2017 | 124                     |
| DAÑOS - 2018 | 172                     |

GRAFICO N° 01 SAN VICENTE

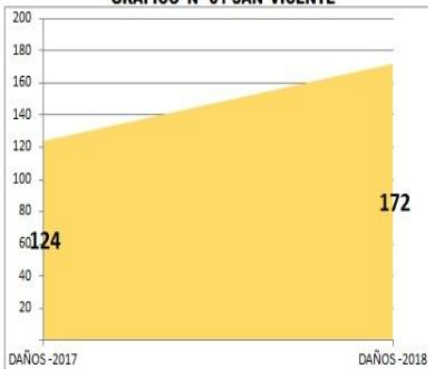
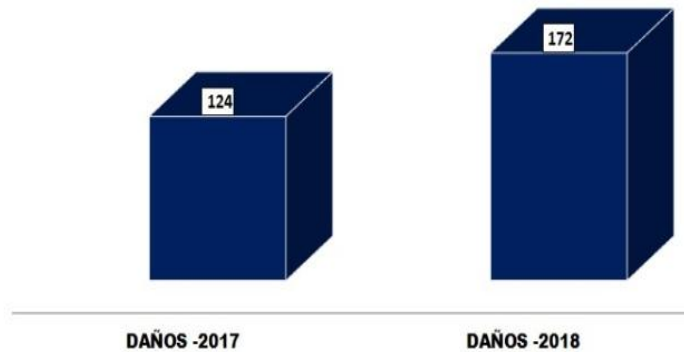


GRAFICO N° 02 SAN VICENTE



Apreciando el grafico de barras, podemos decir que los delitos por daños se han incrementado de forma regular en el año 2018.

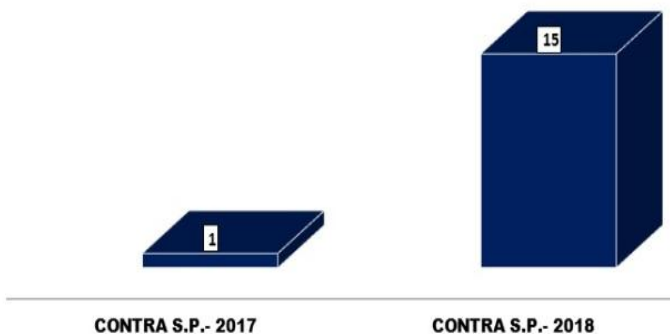
## CONTRA LA SEGURIDAD PUBLICA ASOCIADAS A HECHOS DELICTIVOS (CANTIDAD)

| DELITO - AÑO      | CANTIDAD<br>2017 - 2018 |
|-------------------|-------------------------|
| CONTRA S.P.- 2017 | 1                       |
| CONTRA S.P.- 2018 | 15                      |

GRAFICO N° 01 SAN VICENTE



GRAFICO N° 02 SAN VICENTE



Apreciando el grafico de barras, podemos decir que los delitos contra la seguridad pública se han incrementado de forma regular en el año 2018.

## ESTAFA ASOCIADAS A HECHOS DELICTIVOS (CANTIDAD)

| DELITO - AÑO | CANTIDAD<br>2017 - 2018 |
|--------------|-------------------------|
| ESTAFA -2017 | 154                     |
| ESTAFA -2018 | 138                     |

GRAFICO N° 01 SAN VICENTE

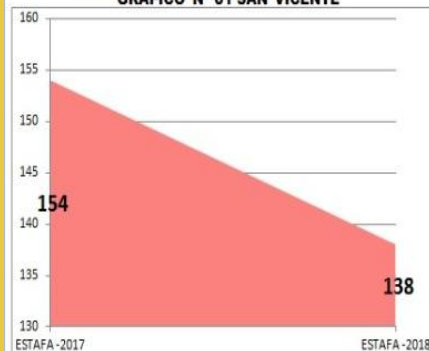
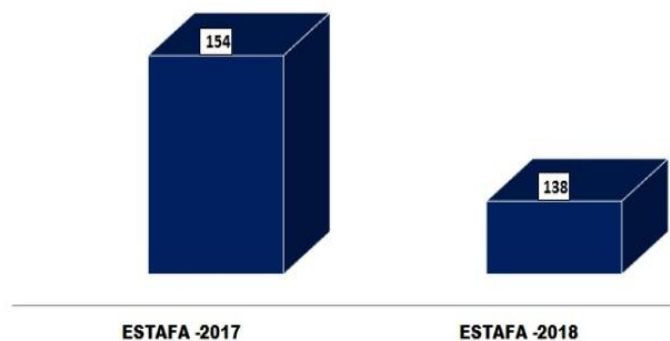


GRAFICO N° 02 SAN VICENTE



Apreciando el grafico de barras, podemos decir que los delitos por estafa han disminuido de forma regular en el año 2018.

### EXTORSIONES ASOCIADAS A HECHOS DELICTIVOS (CANTIDAD)

| DELITO - AÑO      | CANTIDAD<br>2017 - 2018 |
|-------------------|-------------------------|
| EXTORSIONES -2017 | 22                      |
| EXTORSIONES -2018 | 33                      |

GRAFICO N° 01 SAN VICENTE

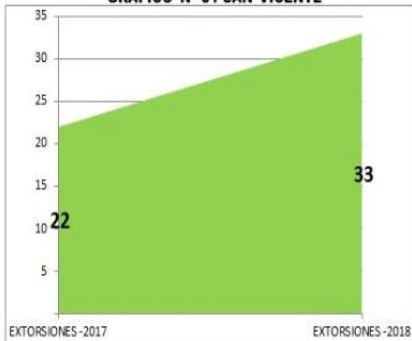
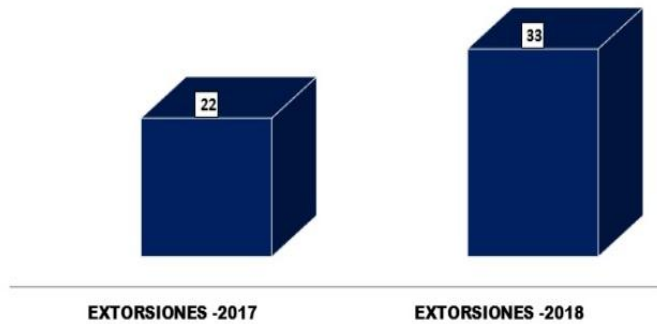


GRAFICO N° 02 SAN VICENTE



Apreciando el gráfico de barras, podemos decir que los delitos por extorsiones se han incrementado de forma regular en el año 2018.

### OMISION A LA ASISTENCIA FAMILIAR ASOCIADAS A HECHOS DELICTIVOS (CANTIDAD)

| DELITO - AÑO       | CANTIDAD<br>2017 - 2018 |
|--------------------|-------------------------|
| OMISION A.F. -2017 | 6                       |
| OMISION A.F. -2018 | 21                      |

GRAFICO N° 01 SAN VICENTE

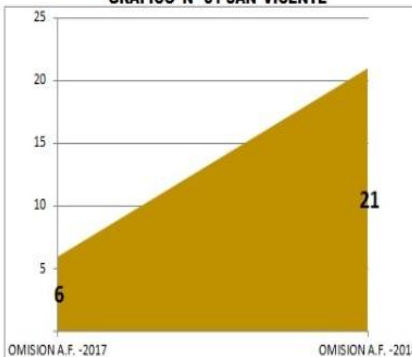
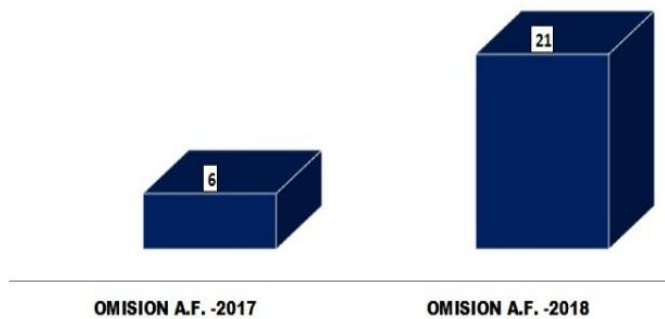


GRAFICO N° 02 SAN VICENTE



Apreciando el gráfico de barras, podemos decir que los delitos por omisión a la asistencia familiar se han incrementado de forma regular en el año 2018.

## ORDEN MONETARIO ASOCIADAS A HECHOS DELICTIVOS (CANTIDAD)

| DELITO - AÑO          | CANTIDAD<br>2017 - 2018 |
|-----------------------|-------------------------|
| ORDEN MONETARIO- 2017 | 3                       |
| ORDEN MONETARIO- 2018 | 1                       |

GRAFICO N° 01 SAN VICENTE

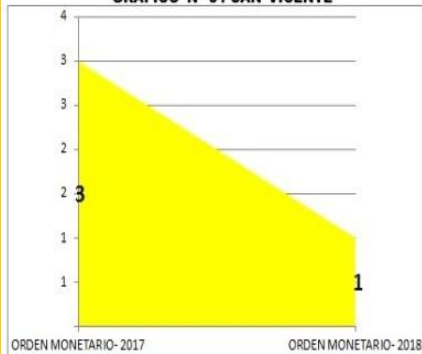


GRAFICO N° 02 SAN VICENTE



Apreciando el grafico de barras, podemos decir que los delitos por orden monetario han disminuido de forma regular en el año 2018.

## VIOLACION DE LA LIBERTAD SEXUAL ASOCIADAS A HECHOS DELICTIVOS (CANTIDAD)

| DELITO - AÑO           | CANTIDAD<br>2017 - 2018 |
|------------------------|-------------------------|
| VIOLACION L.SEX. -2017 | 46                      |
| VIOLACION L.SEX. -2018 | 56                      |

GRAFICO N° 01 SAN VICENTE

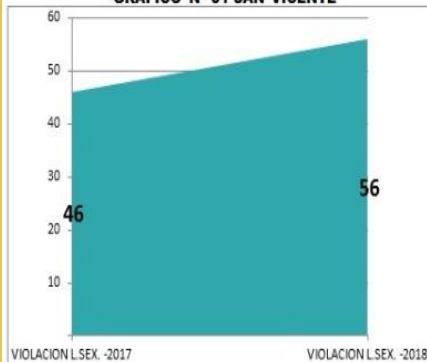


GRAFICO N° 02 SAN VICENTE



Apreciando el grafico de barras, podemos decir que los delitos por violación de la libertad sexual se han incrementado de forma regular en el año 2018.

## APROPIACION ILICITA ASOCIADAS A HECHOS DELICTIVOS (CANTIDAD)

| DELITO - AÑO         | CANTIDAD<br>2017 - 2018 |
|----------------------|-------------------------|
| APROPIACION I. -2017 | 13                      |
| APROPIACION I. -2018 | 30                      |

GRAFICO N° 01 SAN VICENTE

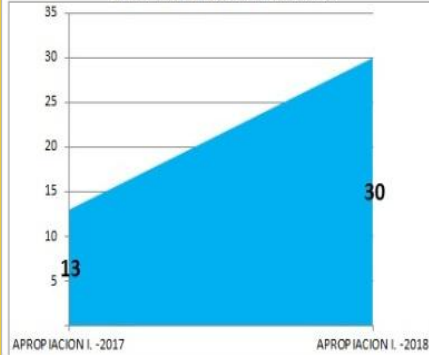


GRAFICO N° 02 SAN VICENTE



Apreciando el gráfico de barras, podemos decir que los delitos por apropiación ilícita se han incrementado de forma regular en el año 2018.

## CONTRA LA FE PUBLICA ASOCIADAS A HECHOS DELICTIVOS (CANTIDAD)

| DELITO - AÑO      | CANTIDAD<br>2017 - 2018 |
|-------------------|-------------------------|
| FE PUBLICA - 2017 | 2                       |
| FE PUBLICA - 2018 | 6                       |

GRAFICO N° 01 SAN VICENTE

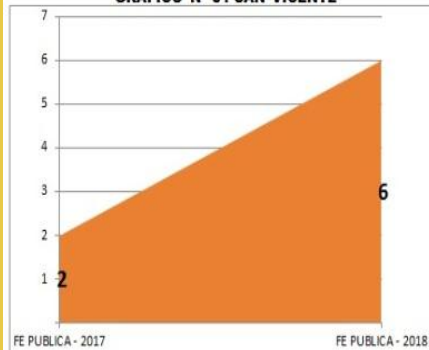
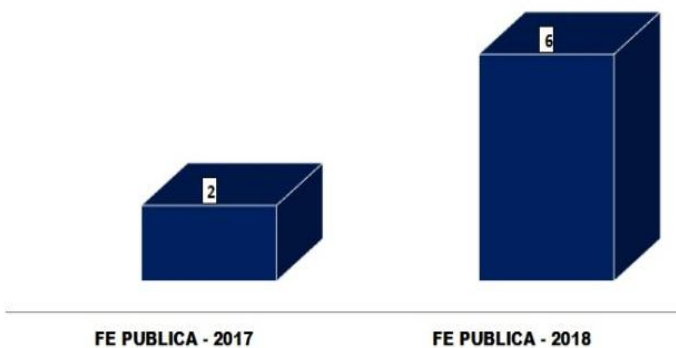


GRAFICO N° 02 SAN VICENTE



Apreciando el gráfico de barras, podemos decir que los delitos por fe pública se han incrementado de forma regular en el año 2018.