

# BOLETIN Nº 3



**OBDISEC**  
OBSERVATORIO DISTRITAL DE  
SEGURIDAD CIUDADANA  
SAN VICENTE



INSTITUTO  
NACIONAL DE  
ESTADISTICA E  
INFORMATICA

# PRINCIPALES INDICADORES SE SEGURIDAD CIUDADANA

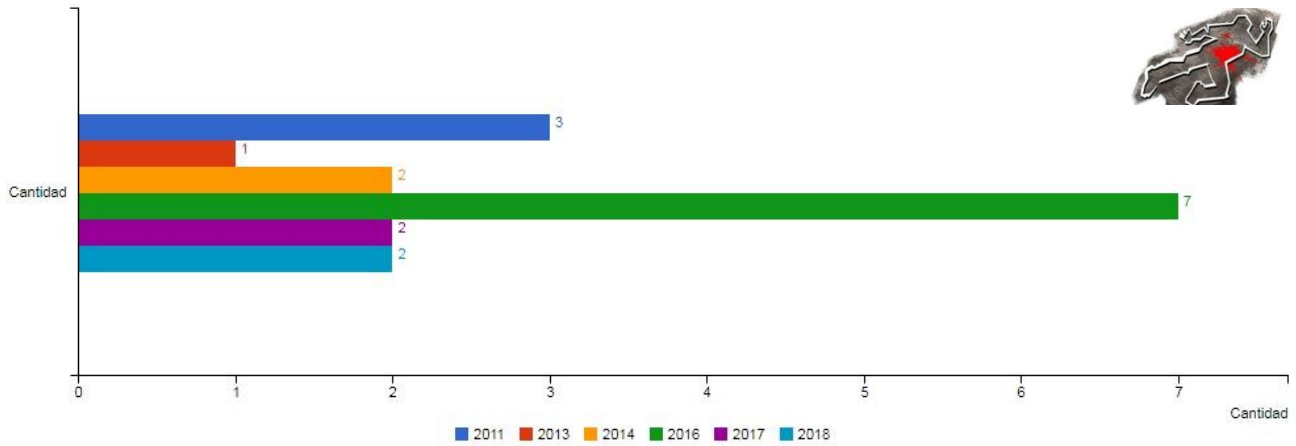
**INFORME ESTADISTICO ANUAL  
2015 – 2018**

**OBSERVATORIO DISTRITAL DE SEGURIDAD CIUDADANA**



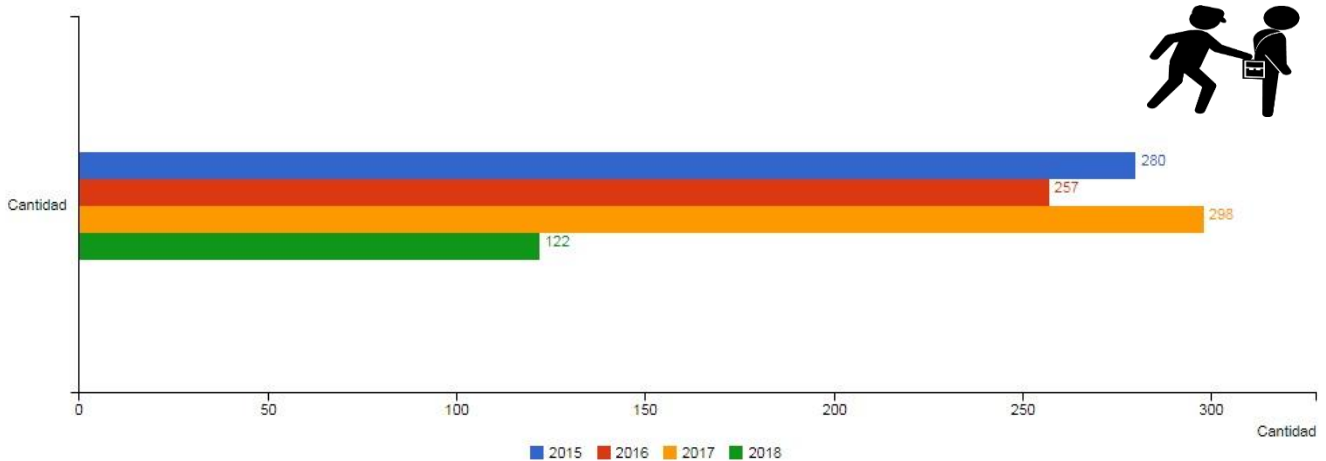
**EQUIPO DE TRABAJO  
ESTADÍSTICAS DE SEGURIDAD CIUDADANA**

**HOMICIDIOS ASOCIADAS A HECHOS DELICTIVOS (CANTIDAD)**



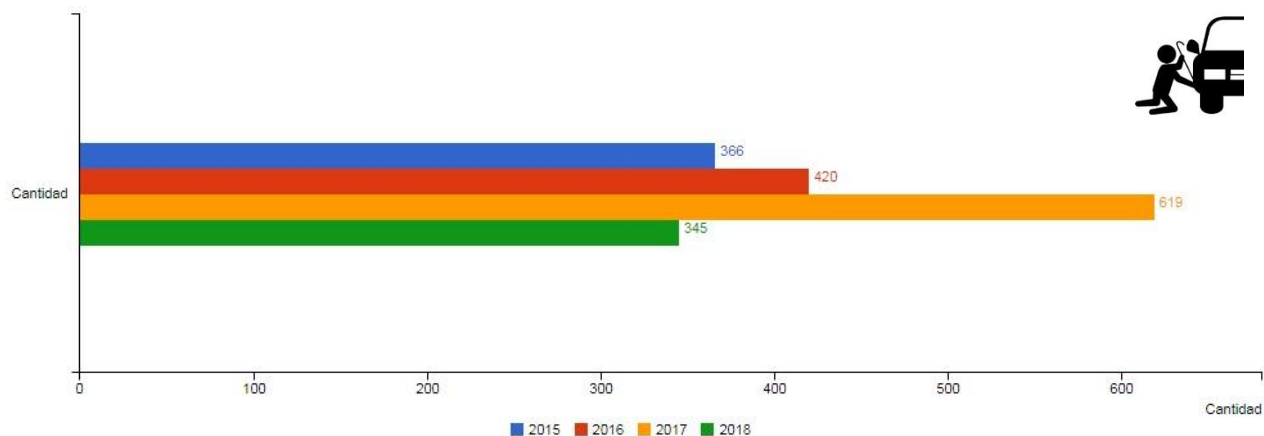
En el presente grafico de barras podemos decir que las denuncias sobre homicidios han evolucionado de forma irregular mostrando su mayor crecimiento en el año 2016.  
 Fuente: INEI

**ROBOS ASOCIADAS A HECHOS DELICTIVOS (CANTIDAD)**



En el presente grafico de barras podemos decir que las denuncias sobre robos han evolucionado de forma irregular mostrando su mayor crecimiento en el año 2017.  
 Fuente: INEI

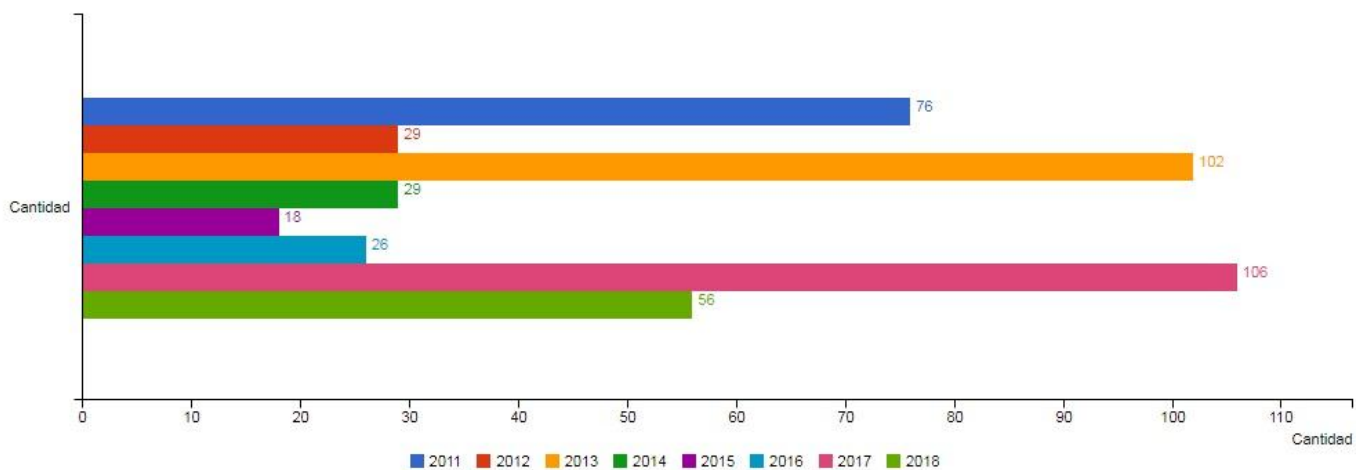
**HURTOS ASOCIADAS A HECHOS DELICTIVOS (CANTIDAD)**



En el presente grafico de barras podemos apreciar que las denuncias sobre hurtos en el distrito de San Vicente han evolucionado de forma irregular mostrando su mayor crecimiento en el año 2017.

Fuente: INEI

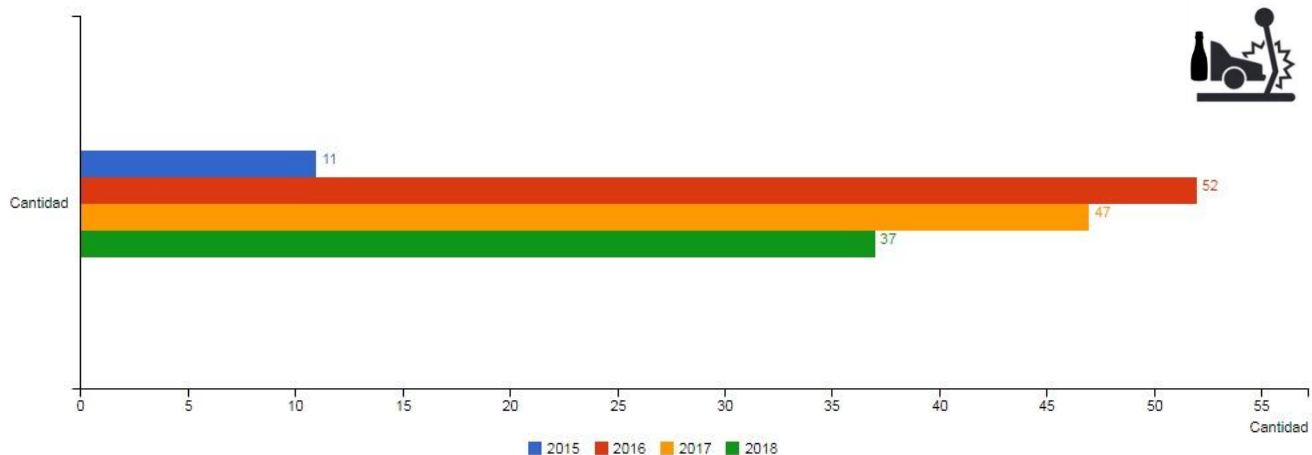
**LESIONES ASOCIADAS A HECHOS DELICTIVOS (CANTIDAD)**



En el presente grafico de barras podemos apreciar que las denuncias sobre lesiones en el distrito de San Vicente han evolucionado de forma regular mostrando su mayor crecimiento en el año 2017.

Fuente: INEI

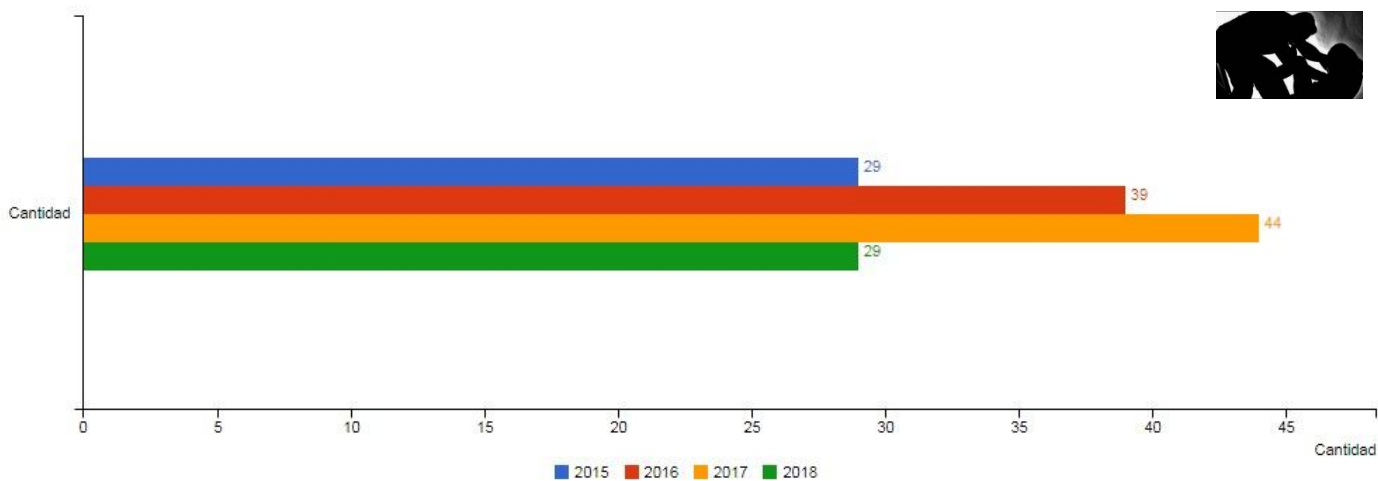
**PELIGRO COMUN ASOCIADAS A HECHOS DELICTIVOS (CANTIDAD)**



En el presente grafico de barras podemos apreciar que las denuncias sobre peligro común en el distrito de San Vicente han evolucionado de forma irregular, mostrando su mayor crecimiento en el año 2016.

**Fuente: INEI**

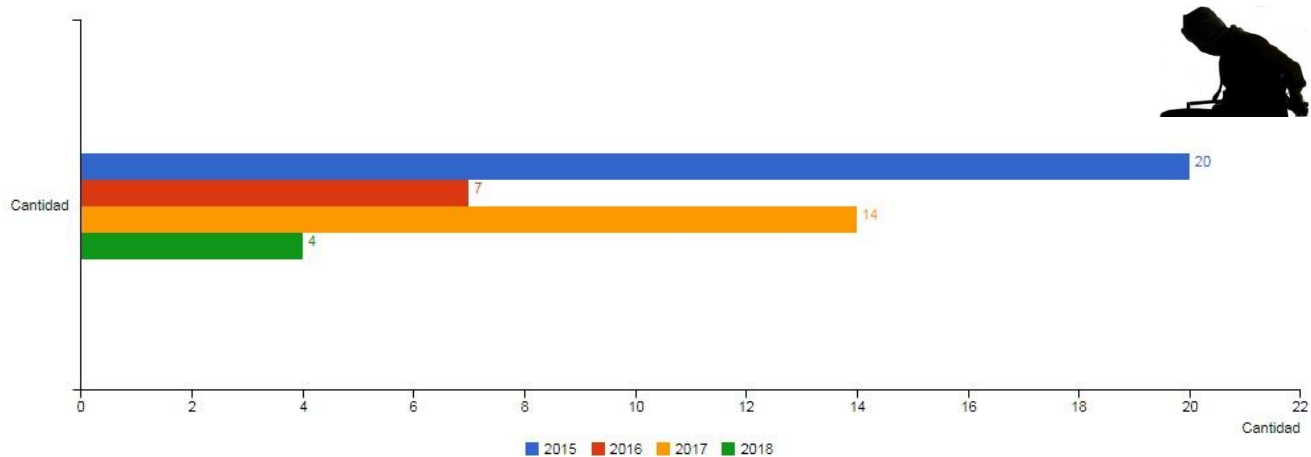
**VIOLACION DE LA LIBERTAD SEXUAL ASOCIADAS A HECHOS DELICTIVOS (CANTIDAD)**



En el presente grafico de barras podemos apreciar que las denuncias sobre violación de la libertad sexual en el distrito de San Vicente han evolucionado de forma irregular, mostrando su mayor crecimiento en el año 2017.

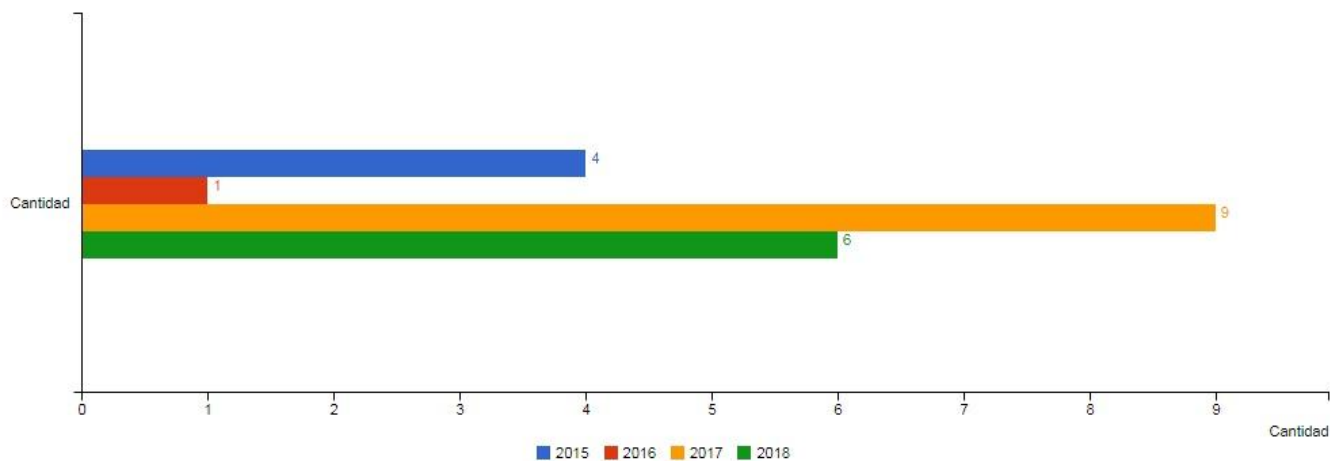
**Fuente: INEI**

**VIOLACION DE LA LIBERTAD PERSONAL ASOCIADAS A HECHOS DELICTIVOS (CANTIDAD)**



En el presente grafico de barras podemos apreciar que las denuncias sobre violación de la libertad personal en el distrito de San Vicente han evolucionado de forma regular, mostrando su mayor crecimiento en el año 2015.  
**Fuente: INEI**

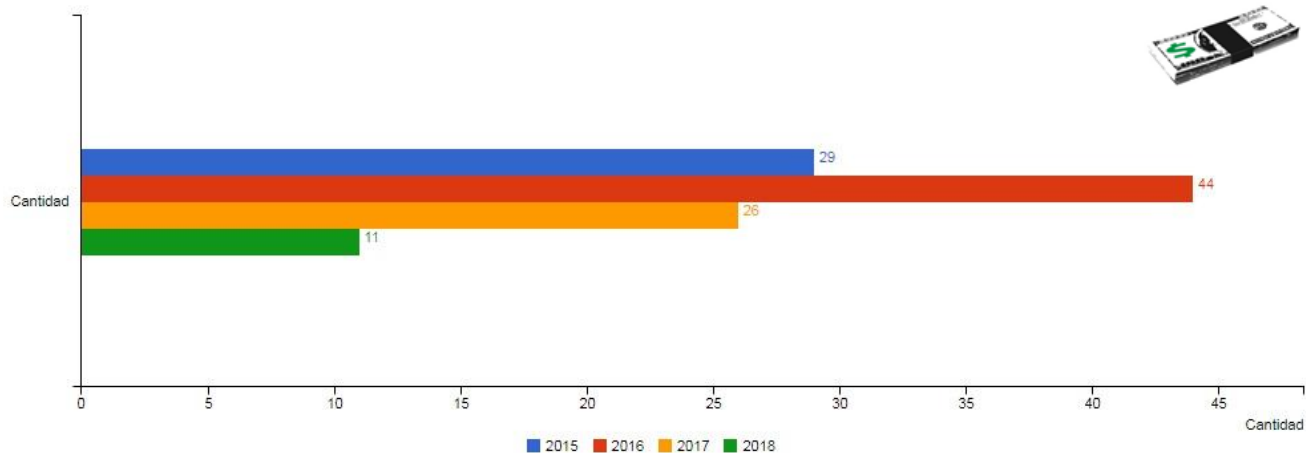
**APROPIACION ILICITA ASOCIADAS A HECHOS DELICTIVOS (CANTIDAD)**



En el presente grafico de barras podemos apreciar que las denuncias sobre apropiación ilícita en el distrito de San Vicente han evolucionado de forma irregular mostrando su mayor incremento en el año 2017.

**Fuente: INEI**

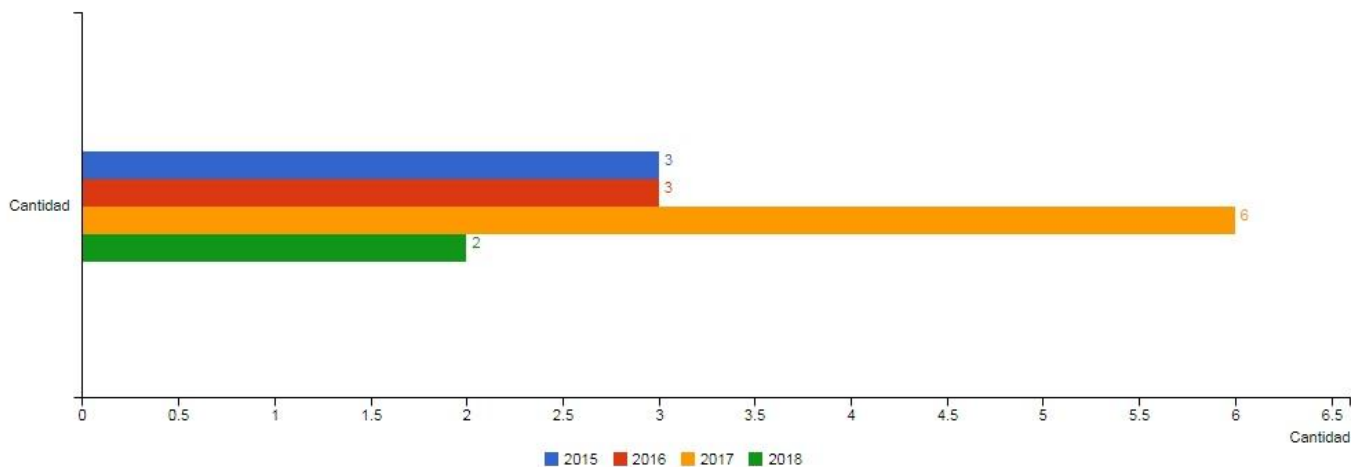
**ESTAFA ASOCIADAS A HECHOS DELICTIVOS (CANTIDAD)**



En el presente grafico de barras podemos apreciar que las denuncias sobre estafas en el distrito de San Vicente han evolucionado de forma irregular mostrando su mayor incremento en el año 2016.

Fuente: INEI.

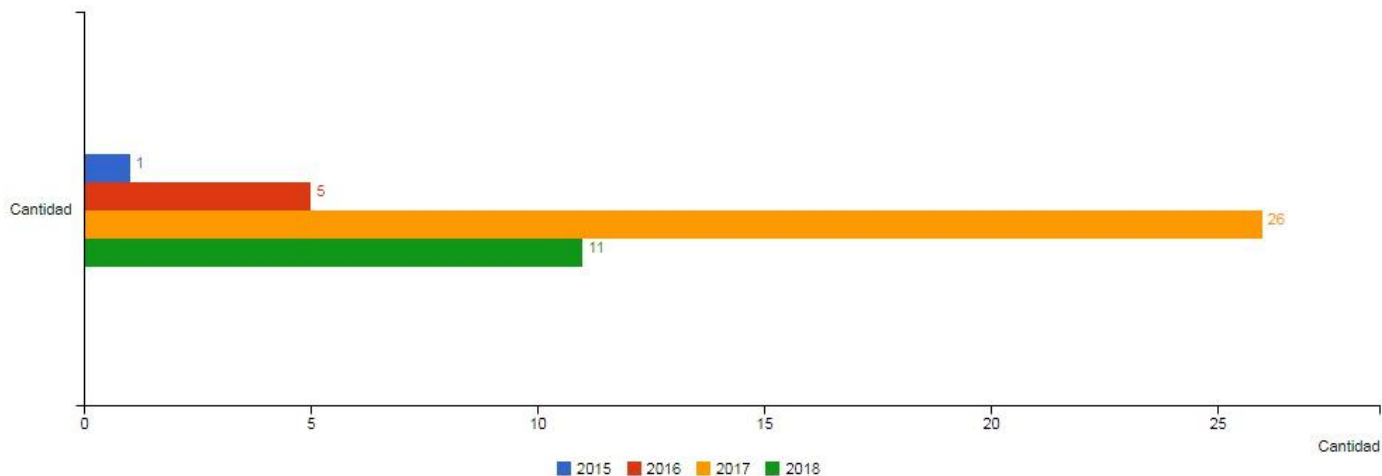
**EXTORSION ASOCIADAS A HECHOS DELICTIVOS (CANTIDAD)**



En el presente grafico de barras podemos apreciar que las denuncias sobre extorsión en el distrito de San Vicente han evolucionado de forma irregular mostrando su mayor incremento en el año 2017.

Fuente: INEI.

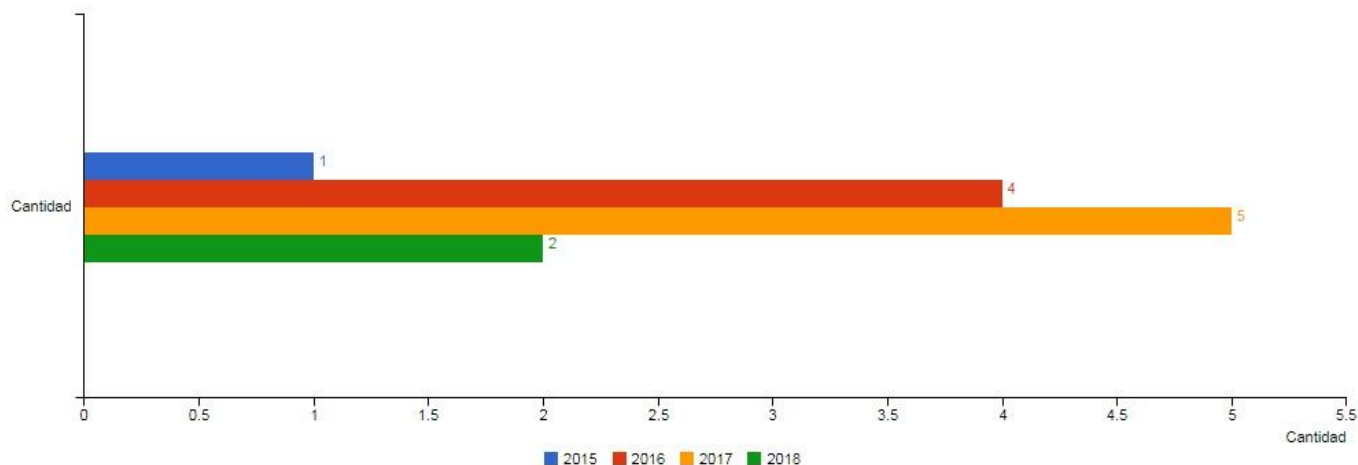
**DAÑOS ASOCIADAS A HECHOS DELICTIVOS (CANTIDAD)**



En el presente grafico de barras podemos apreciar que las denuncias sobre daños en el distrito de San Vicente han evolucionado de forma irregular mostrando su mayor incremento en el año 2017.

Fuente: INEI.

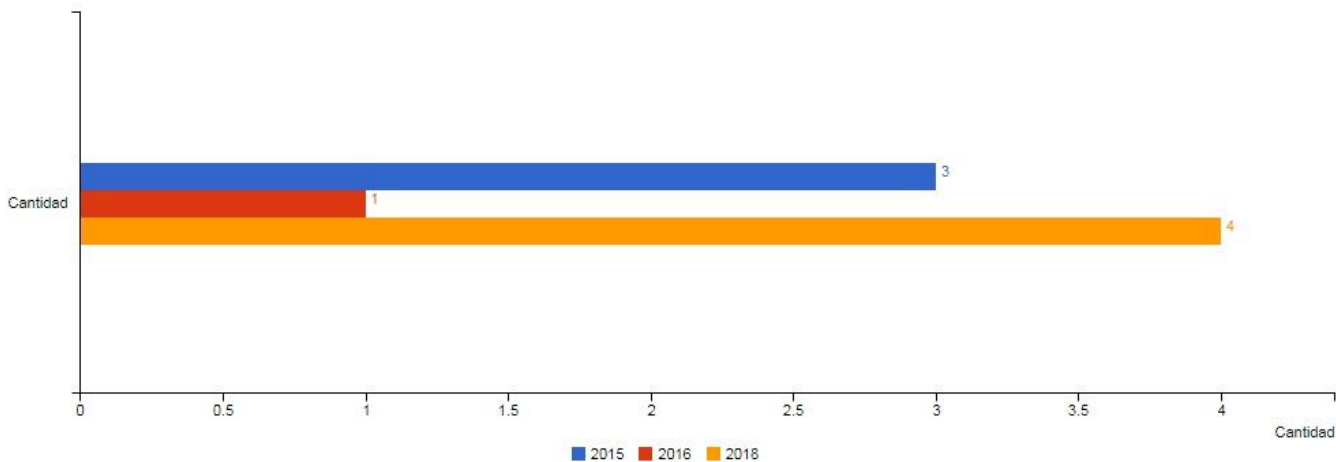
**RECEPTACION ASOCIADAS A HECHOS DELICTIVOS (CANTIDAD)**



En el presente grafico de barras podemos apreciar que las denuncias sobre recepción en el distrito de San Vicente han evolucionado de forma irregular mostrando su mayor incremento en el año 2017.

Fuente: INEI.

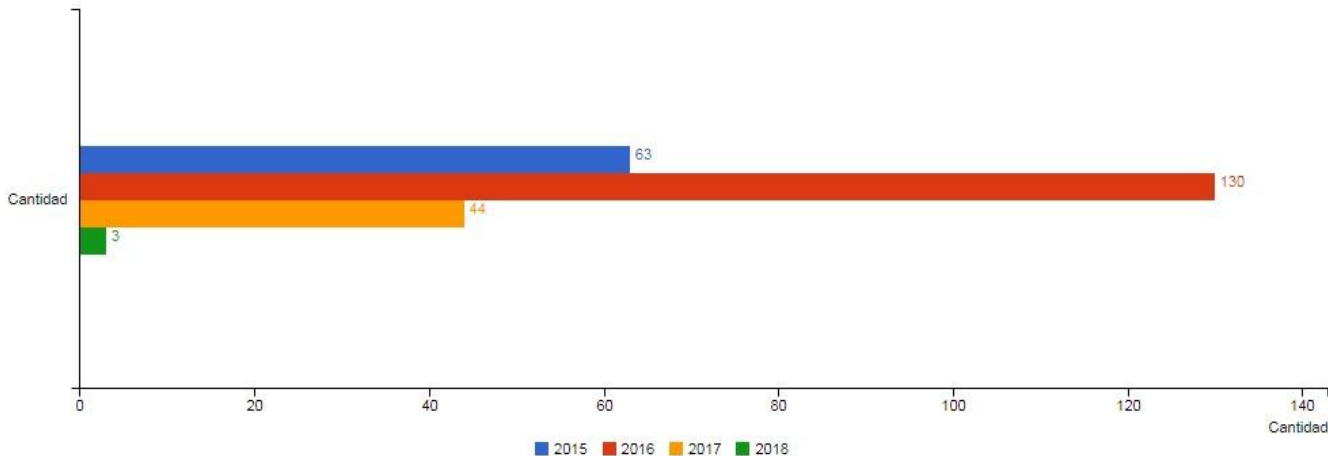
**DELITO MONETARIO ASOCIADAS A HECHOS DELICTIVOS  
(CANTIDAD)**



En el presente grafico de barras podemos apreciar que las denuncias sobre delito monetario en el distrito de San Vicente han evolucionado de forma irregular mostrando su mayor incremento en el año 2018.

Fuente: INEI.

**USURPACION ASOCIADAS A HECHOS DELICTIVOS  
(CANTIDAD)**



En el presente grafico de barras podemos apreciar que las denuncias sobre usurpación en el distrito de San Vicente han evolucionado de forma irregular mostrando su mayor incremento en el año 2016.

Fuente: INEI.