Ministerio de Salud
Hospital Nacional
"Hipólito Unanue"

Nº 431 -2021-HNHU-DG

BOG. Braulio Raúl Raez Vargas
FEDATARIO
Hospital Nacional Hipolito Unánue

02 FEB. 2022

El presente documento es COPIA FIEL DEL ORIGINAL que he tenido a la vista

Resolución Directoral

Lima, 31 de Diciembre de 2021

Visto, el Expediente Nº 21-049578-001 conteniendo la Nota Informativa Nº 114-2021-OPE-HNHU, solicitando la aprobación del Plan Operativo Institucional 2022 del Hospital Nacional Hipólito Unanue;

CONSIDERANDO:

Que, el numeral 71.3 del artículo 71° del Texto Único Ordenado de la Ley Nº 28411 – Ley General del Sistema Nacional de Presupuesto, aprobado por Decreto Supremo N° 304-2012-EF, especifica que: "Los Planes Operativos Institucionales reflejan las Metas Presupuestarias que se esperan alcanzar para cada año fiscal y constituyen instrumentos administrativos que contienen los procesos a desarrollar en el corto plazo, precisando las tareas necesarias para cumplir las Metas Presupuestarias establecidas para dicho período, así como la oportunidad de su ejecución, a nivel de cada dependencia orgánica";

Que, mediante Resolución de Presidencia de Consejo Directivo N° 00053 – 2018/CEPLAN/PCD se aprobó la modificatoria de la Guía para el Planeamiento Institucional, aprobada por la Resolución de Presidencia de Consejo Directivo N° 033-2017/CEPLAN/PCD y modificatorias; la cual establece las pautas para el planeamiento institucional que comprende la política y los planes que permiten la elaboración o modificación del Plan Estratégico Institucional – PEI y el Plan Operativo Institucional – POI, en el marco del Ciclo de Planeamiento Estratégico para la mejora continua;

Que, el Reglamento de Organización y Funciones del Hospital Nacional Hipólito Unanue, aprobado con Resolución Ministerial Nº 099-2012/MINSA de fecha 3 de febrero del 2012, establece en el artículo 8° que la Oficina de Planeamiento Estratégico es la unidad orgánica encargada del planeamiento estratégico y operativo, proceso presupuestario, costos, diseño organizacional y sistema de inversión pública; depende de la Dirección General y tiene asignados entre otras funciones generales: a) Efectuar el diagnóstico situacional e identificar los objetivos, metas y estrategias de largo, mediano y corto plazo y proponer el plan estratégico y operativo;

Que, la Oficina de Planeamiento Estratégico en cumplimiento con lo establecido por la norma acotada, ha elaborado el proyecto del Plan Operativo Institucional 2022 del Hospital Nacional Hipólito Unanue;

Que, mediante la Nota Informativa Nº 114-2021-OPE-HNHU de fecha 31 de diciembre del 2021, el Director Ejecutivo de la Oficina de Planeamiento Estratégico adjunta el Informe N°18-2021-UPL-OPE-HNHU de la Unidad de Planeamiento, en el cual señala que el Plan Operativo Institucional 2022 cumple con todos los aspectos establecidos en la Resolución de Presidencia de Consejo Directivo N° 00053-2018/CEPLAN/PCD, por lo que solicita su aprobación mediante resolución del Titular;

Estando a lo informado por la Oficina de Asesoría Jurídica en su Informe Nº 738-2021-OAJ/HNHU;

Con el visado de la Jefa de la Oficina de Asesoría Jurídica y del Director Ejecutivo de la Oficina de Planeamiento Estratégico; y,

De conformidad con lo previsto en el Reglamento de Organización y Funciones del Hospital Nacional Hipólito Unanue, aprobado por Resolución Ministerial Nº 099-2012/MINSA;

SE RESUELVE:

Artículo 1.- Aprobar el Plan Operativo Institucional 2022 del Hospital Nacional Hipólito Unanue, el mismo que debe ser ejecutado por las unidades orgánicas que conforman el Hospital, a fin de alcanzar los objetivos institucionales, y por los fundamentos expuestos en la parte considerativa de la presente Resolución.

Artículo 2.- El Plan Operativo Institucional (POI) 2022 del Hospital Nacional Hipólito Unanue, podrá ser modificado y/o reformulado durante su proceso de ejecución física y presupuestal a propuesta de la Oficina de Planeamiento Estratégico del Hospital Nacional Hipólito Unanue, de conformidad a la normatividad vigente.

Artículo 3.- Encargar a la Oficina de Planeamiento Estratégico de la Institución:

- Proponer las directivas y/o pautas que resulten necesarias para la ejecución, seguimiento y evaluación de las acciones contempladas en el Plan Operativo Institucional 2022 del Hospital Nacional Hipólito Unanue.
- Informar trimestralmente al Ministerio de Salud, a través de la Dirección General, del avance de ejecución de metas físicas y financieras de las actividades programadas en el Plan Operativo Institucional 2022.
- Informar semestral y anualmente al Ministerio de Salud, a través de la Dirección General, del avance de ejecución de metas físicas y financieras de las actividades programadas y resultados de los indicadores de desempeño contemplados en el Plan Operativo Institucional 2022.

Artículo 4.- Los Directores o Jefes de Oficinas Administrativas y Jefes de Departamentos Asistenciales del Hospital Nacional Hipólito Unanue deberán efectuar acciones para el cumplimiento de las actividades e indicadores programados en el Plan Operativo Institucional 2022 en el marco de las acciones estratégicas y objetivos estratégicos del Plan Estratégico Institucional – PEI 2019 – 2024 y consistentes con el Presupuesto Institucional de Apertura 2022 del Pliego Ministerio de Salud; así como monitorear, supervisar, evaluar y retroalimentar dichas evaluación en sus unidades conformantes; así mismo deberán informar en forma trimestral, semestral y anual de la evaluación realizada a la Oficina de Planeamiento Estratégico para su control y revisión.

Artículo 5.- Aprobar los Planes de Gestión 2022 de las diferentes unidades orgánicas Y unidades funcionales de la Institución que se detallan en el Anexo 01 que forma parte de la presente Resolución, asimismo, cada Director o Jefe de su respectiva unidad orgánica será responsables de la ejecución del correspondiente Plan de Trabajo

Artículo 5.- Disponer que la Oficina de Comunicaciones proceda a la publicación de la presente resolución en la Página Web del Hospital.

Regístrese y comuníquese.

MINISTERIO DE SALUD
Hospital Nacional Hipólito Unanue

Dr. José Alejandro TORRES ZUMAETA
Director General
CMP Nº 12633

JATZ/EVVJ
Marlene G.
DISTRIBUCIÓN.
( ) Dirección Adjunta
( ) OPE
( ) OAJ
( ) Dptos Asistenciales y Oficinas Administrativas
( ) OCI
Archivo.

ANEXO 01 DE LA RESOLUCION DIRECTORAL N° 2021-HNHU-DG

PLANES DE GESTION DE DEPARTAMENTOS Y OFICINAS DEL HOSPITAL NACIONAL HIPOLITO UNANUE

N°	Departamentos / Oficinas
1	Plan de Gestión 2022 - Departamento de Medicina Interna
2	Plan de Gestión 2022 - Departamento de Gineco-Obstetricia
3	Plan de Gestión 2022 - Departamento de Neumología
4	Plan de Gestión 2022 - Departamento de Cirugía
5	Plan de Gestión 2022 - Departamento de Emergencias y Cuidados Críticos
6	Plan de Gestión 2022 - Departamento de Especialidades Quirúrgicas
7	Plan de Gestión 2022 - Departamento de Odontología
8	Plan de Gestión 2022 - Departamento de Salud Mental
9	Plan de Gestión 2022 - Departamento de Cirugía de Tórax y Cardiovascular
10	Plan de Gestión 2022 - Departamento de Medicina de Rehabilitación
11	Plan de Gestión 2022 - Departamento de Servicio Social
12	Plan de Gestión 2022 - Departamento de Nutrición y Dietética
13	Plan de Gestión 2022 - Departamento de Farmacia
14	Plan de Gestión 2022 - Departamento de Especialidades Medicas
15	Plan de Gestión 2022 - Departamento de Anestesiología y Centro Quirúrgico
16	Plan de Gestión 2022 - Departamento de Pediatría
17	Plan de Gestión 2022 - Departamento de Diagnóstico por Imágenes
18	Plan de Gestión 2022 - Departamento de Patología Clínica y Anatomía Patológica
19	Plan de Gestión 2022 - Departamento de Enfermería
20	Plan de Gestión 2022 - Oficina de Apoyo a la Docencia e Investigación
21	Plan de Gestión 2022 - Oficina de Gestión de la Calidad
22	Plan de Gestión 2022 - Oficina de Seguros
23	Plan de Gestión 2022 - Oficina de Epidemiologia y Salud Ambiental
24	Plan de Gestión 2022 - Oficina de Estadística e Informática
25	Plan de Gestión 2022 - Oficina de Asesoría Jurídica
26	Plan de Gestión 2022 - Oficina de Comunicaciones
27	Plan de Gestión 2022 - Unidad de Logística
28	Plan de Gestión 2022 - Unidad de Economía y Financias
29	Plan de Gestión 2022 - Unidad de Personal
30	Plan de Gestión 2022 - Órgano de Control Institucional
31	Plan de Gestión 2022 - Unidad de Servicio Generales y Mantenimiento

N°	Unidades Funcionales
1	Plan de Gestión 2022 - Unidad Ejecutora de Proyectos de Inversión
2	Plan de Gestión 2022 - Unidad de Administración de Archivos
3	Plan de Gestión 2022 - Unidad de Telesalud
4	Plan de Gestión 2022 - Unidad de Gestión de Riesgos y Desastres

ABOG. Braulio Raúl Raez Vargas
FEDATARIO
Hospital Nacional Hipolito Unánue
02 FEB. 2022
El presente documento es
COPIA FIEL DEL ORIGINAL

PERÚ | Ministerio de Salud

HOSPITAL NACIONAL
HIPÓLITO UNANUE

HOSPITAL NACIONAL HIPOLITO UNANUE

PLAN OPERATIVO INSTITUCIONAL

POI 2022

OFICINA DE PLANEAMIENTO ESTRATEGICO

DICIEMBRE - 2021

PLAN OPERATIVO INSTITUCIONAL 2022

M.C. JOSE ALEJANDRO TORRES ZUMAETA
Director General

M.C. JOSE ALEJANDRO TORRES ZUMAETA
Director Adjunto

Ing. CARLOS ALBERTO HURTADO CHONCOLLA
Directora Ejecutiva de la Oficina de Planeamiento Estratégico

ING. CARLOS ALBERTO HURTADO CHONCOLLA
Director Ejecutivo de la Oficina de Administración

EQUIPO DE TRABAJO POI 2021:

UNIDAD DE PLANEAMIENTO

Lic. SANDRA PAREDES ARAUJO

Sr. CRISTOPHER MALAGA ESPINOZA

MR JOSE ALBERTO CORTEGANA ARANDA

ING. CARLOS A. HURTADO CHANCOLLA V°B°

ORGANOS ADMINISTRATIVOS

ING. Hurtado Chancollo Carlos Alberto	Director Ejecutivo de la Oficina de Administración
C.P.C Rodríguez Tucto Keller Yelyn	Jefa de la Oficina Control Institucional
M.C. Soto Linares Carlos	Jefe de la Oficina Epidemiología y Salud Ambiental
M.C. Vargas Chugo Silvia	Jefa de la Oficina de Gestión de la Calidad
Abog. Velásquez Jordan Elisa Virginia	Jefe de la Oficina Asesoría Jurídica
M.C. Guerrero Medina Rolando Víctor	Jefe de la Oficina de Apoyo a la Docencia e Investigación
Lic. Ramirez Heredia Johnny Alexander	Jefe de la Oficina de Comunicaciones
M.C. Claros Manotupa José Luis	Jefe de la Oficina de Estadística e Informática
Nancy Alicia Salvatierra Agüero	Jefa de la Unidad de Personal
C.P.C. Sanchez Saavedra Vladimir Ivan	Jefa de la Unidad de Contabilidad y Finanzas
Lic. Moran Medina Willy John	Jefe de la Unidad de Logística
Ing. Cerna Ruiz William Baltazar	Jefe de la Unidad de Servicios Generales y Mantenimiento
M.C. Perez Zevallos Evelyn Estenia	Jefa de la Oficina de Seguros

ORGANOS DE LINEA

M.C. Soto Tarazona Alonso Ricardo	Jefe del Departamento Medicina Interna
M.C. Gutiérrez de Aranguren Constantino F.	Jefa del Departamento de Especialidades Medicas
M.C. Salas Lor Mercedes	Jefa del Departamento de Cirugía Torácica y Cardiovascular.
M.C. Alvarez Baca David Aquilino	Jefe del Departamento de Cirugía General
M.C. Monge Gómez Maximiliano Alberto	Jefe del Departamento de Especialidades Quirúrgicas
M.C. Monge Espinoza Fernando Giovanni	Jefa del Departamento de Neumología
M.C. Castillo Bazan Wilfredo Eucebio	Jefe del Departamento Pediatría
M.C. Caytuiro Soto Henry	Jefe del Departamento Gíneco - Obstetricia
M.C. Johan Alexander Azañero Haro	Jefe del Departamento Emergencia y Cuidados Críticos
M.C. Lozano Aquije Franklin Armando	Jefe del Departamento Odontoestomatología
M.C. Ayme Paredes Fidel Raúl	Jefe del Departamento Anestesiología y Centro Quirúrgico
M.C. Patiño Soto Gladys Leandra	Jefa del Departamento Patología Clínica y Anatomía Patológica
M.C. Heiva Rosario Segura Almonacid	Jefa del Departamento Diagnóstico por Imágenes
M.C. Celis Meléndez Tania	Jefe del Departamento Medicina De Rehabilitación
M.C. Aguilar Rivera William	Jefe del Departamento Salud Mental
Lic. Zeballos Alcalde Cinthia Monica	Jefe del Departamento de Nutrición y Dietética
Lic. Melgar Gutierrez Giovanna	Jefe del Departamento de Servicio Social.
Q.F. Ventura Navarrete Luis Carlos	Jefe del Departamento Farmacia
Lic. Sanchez Mantilla Rebeca Emperatriz	Jefa Del Departamento de Enfermería

ING. CARLOS A. HURTADO CHANCOLLA
V°B°
OFICINA DE PLANEAMIENTO ESTRATEGICO

ÍNDICE

I. RESUMEN EJECUTIVO DEL DIAGNÓSTICO SITUACIONAL DEL HOSPITAL NACIONAL "HIPÓLITO UNANUE". 12

1.1 Características Demográficas 12

1.1.1 Descripción del Territorio 12

1.1.2 Población y Dinámica Poblacional 13

1.1.3 Determinantes Ambientales 19

1.2 Análisis de la Demanda 23

1.2.1 Morbilidad 23

1.2.2 Mortalidad 26

1.2.3 Morbimortalidad COVID – 19, 2020 31

1.2.4 Morbimortalidad COVID – 19, 2021 34

1.3 Análisis de la Oferta 37

1.3.1 Acceso Geográfico 37

1.3.2 Cartera de Servicios 38

1.3.3 Estructura Hospitalaria 39

1.3.4 Equipamiento 42

1.3.5 Recursos Humanos 48

1.3.6 Sistemas Informáticos 50

1.3.7 Productividad 50

1.3.8 Financiamiento 56

1.3.9 Abastecimiento de Oxígeno 56

II. POLÍTICA INSTITUCIONAL 57

2.1 Declaración de Política Institucional PEI MINSA 2019 – 2021 57

2.2 Lineamientos 57

2.3 Misión Institucional del PEI MINSA 2019 – 2023 57

2.4 Valores Institucionales 58

2.5 Objetivos Estratégicos Institucionales 58

2.6 Ejes, Lineamientos, Objetivos Estratégicos y Acciones Estratégicas Institucionales 58

III. ORGANIZACIÓN FUNCIONAL 59

3.1 Estructura Organizacional 59

3.2 Unidades Funcionales creadas con Resolución Directoral 62

3.2.1 Unidad Funcional de Telesalud 62
3.2.2 Unidad Funcional de Consultorios Externos 63
3.2.3 Unidad Funcional de Plataforma de Atención al usuario 64
3.2.4 Unidad Funcional de Cuidados Paliativos Oncológicos y No Oncológicos en Adulto y Adulto Mayor 64
3.3 Organigrama 66
3.4 Funciones Generales 67
IV. PROGRAMACIÓN FINANCIERA 67
V. PROGRAMACIÓN DE ACTIVIDADES 72
5.1 Indicadores Sanitarios y Hospitalarios 121
5.2 Formato de Aplicativo CEPLAN V.01 124

ÍNDICE DE TABLAS

TABLA N° 1. ESCALA DE MEDICIÓN DEL ÍNDICE ULTRAVIOLETA (IUV) 20

TABLA N° 2. ESTÁNDARES DE CALIDAD AMBIENTAL PARA AIRE 21

TABLA N° 3. DIEZ PRIMERAS CAUSAS DE ATENCIONES MORBILIDAD. CONSULTA EXTERNA - HNHU - AÑO – 2020 23

TABLA N° 4. DIEZ PRIMERAS CAUSAS DE MORBILIDAD EN HOSPITALIZACION - HNHU – AÑO 2020.... 24

TABLA N° 5. DIEZ PRIMERAS CAUSAS DE MORBILIDAD EN EMERGENCIA - HNHU - AÑO 2020..... 25

TABLA N° 6. DIEZ PRIMERAS CAUSAS DE MORTALIDAD - HOSPITALIZACION - HNHU - AÑO – 2020 27

TABLA N° 7. MORTALIDAD SEGÚN CAUSA Y SEXO EN SERVICIOS DE HOSPITALIZACIÓN - HNHU - AÑO – 2020 28

TABLA N° 8. MORTALIDAD SEGÚN CAUSAS Y SEXO SERVICIO DE EMERGENCIA - HNHU - AÑO 2020.. 29

TABLA N° 9. MORTALIDAD SEGÚN TOPICO DE ATENCION SERVICIO DE EMERGENCIA - HNHU - AÑO 2020 30

TABLA N° 10. ATENCIONES SEGÚN GRUPO ETARIO EN CONSULTA EXTERNA COVID-19 - HNHU - AÑO 2020 31

TABLA N° 11. ATENCIONES SEGÚN GRUPO ETARIO EN EMERGENCIA COVID-19 - HNHU - AÑO 2020 32

TABLA N° 12. ATENCIONES SEGÚN GRUPO ETARIO EN HOSPITALIZACIÓN COVID-19 - HNHU AÑO 2020 32

TABLA N° 13. MORTALIDAD COVID-19 SEGÚN ETAPA DE VIDA Y SEXO EN EMERGENCIA – HNHU – AÑO 2020 34

TABLA N° 14. INGRESOS HOSPITALARIOS DE INFECCION POR SARS COV-2 POR SERVICIO EN EL HOSPITAL NACIONAL HIPÓLITO UNANUE, ENERO – DICIEMBRE 2021. 35

TABLA N° 15. MORTALIDAD HOSPITALARIA DE COVID – 19 EN EL HOSPITAL NACIONAL HIPÓLITO UNANUE, ENERO – DICIEMBRE 2021..... 36

TABLA N° 16. CARTERA DE SERVICIOS DEL HNHU 38

TABLA N° 17. LISTADO DE SERVICIOS DE ACONDICIONAMIENTO EJECUTADOS – HNHU, 2021. 40

TABLA N° 18. LISTADO DE ACONDICIONAMIENTOS EJECUTADOS – HNHU, 2021. 40

TABLA N° 19. DISTRIBUCIÓN DE CONSULTORIOS POR DEPARTAMENTOS – HNHU 2020..... 41

TABLA N° 20. EQUIPOS ADQUIRIDOS DURANTE EL 2021 - HNHU 43

TABLA N° 21. LISTADO DE MANTENIMIENTOS DE EQUIPOS EJECUTADOS CON ORDEN DE TRABAJO DE MANTENIMIENTO – HNHU, 2021..... 43

TABLA N° 22. LISTADO DE MANTENIMIENTOS DE EQUIPOS EJECUTADOS CON ORDEN DE SERVICIO – HNHU, 2021. 46

TABLA N° 23. RECURSOS HUMANOS SEGÚN CONDICION LABORAL A DICIEMBRE 2020 – HNHU .. 48

TABLA N° 24. PERSONAL CAS-COVID SEGÚN GRUPO POBLACIONAL A DICIEMBRE 2020 – HNHU. 48

TABLA N° 25. RECURSOS HUMANOS SEGÚN GRUPO POBLACIONAL, HNHU – 2020 49

TABLA N° 26. SISTEMAS DE INFORMACION EN EL HNHU 50

TABLA N° 27. TASA DE MORTALIDAD Y LETALIDAD EN EL HNHU, 2021 ..... **¡Error! Marcador no definido.**

TABLA N° 28. PIM VS PIA VS DEVENGADO SEGÚN FUENTE DE FINANCIAMIENTO POR AÑO 67

TABLA N° 29. PORCENTAJE DE EJECUCION DEVENGADO (PIM VS PIA) SEGÚN CATEGORIA PRESUPUESTAL 2021 68

TABLA N° 30. PORCENTAJE DE EJECUCION DEVENGADO POR FUENTE DE FINANCIAMIENTO SEGÚN GENERICA DE GASTO 2021 69

TABLA N° 31. PIM VS DEVENGADO EN EL MARCO DE LA EMERGENCIA SANITARIA 2021 69

TABLA N° 32. PORCENTAJE EJECUCION PRESUPUESTAL SEGÚN DEVENGADO POR GENERICA DE GASTO 70

TABLA N° 33. PIA SEGÚN FUENTE DE FINANCIAMIENTO POR CATEGORIA PRESUPUESTAL 2022 .. 70

TABLA N° 34. PIA SEGÚN FUENTE DE FINANCIAMIENTO POR GENERICA DE GASTO 2022 71

TABLA N° 35. TOTAL DE TELEINTERCONSULTAS Y TELEJUNTAS MÉDICAS, HNHU 2017-2021 62

TABLA N° 36. NÚMERO DE ESPECIALIDADES SOLICITADAS MEDIANTE LLAMADA TELEFONICA PARA ATENCIONES POR TELEMEDICINA – TELEMONITOREO EVOLUCION MES A MES, HNHU 01/01/2021 – 20/12/2021. 63

ING. CARLOS A. HURTADO CHANCOLLA
V°B°
OFICINA DE PLANEAMIENTO ESTRATÉGICO

ÍDICE DE GRÁFICOS

GRAFICO N° 1. PERÚ: POBLACIÓN Y TASA DE CRECIMIENTO, 1950-2070 13

GRAFICO N° 2. PERÚ: DISTRIBUCIÓN DE LA POBLACIÓN POR SEXO Y EDAD, 1950, 2020 Y 2070. 14

GRAFICO N° 3. PERÚ: PIRÁMIDE POBLACIONAL POR GRUPO ETAREO Y SEXO, DIRIS LIMA-ESTE. 2020. 14

GRAFICO N° 4. PERÚ: PIRÁMIDE POBLACIONAL POR ETAPA DE VIDA Y SEXO, DIRIS LIMA-ESTE. 2020 15

GRAFICO N° 5. TASA BRUTA DE NATALIDAD Y MORTALIDAD, 1950-2050 15

GRAFICO N° 6. TASA DE MORTALIDAD INFANTIL Y ESPERANZA DE VIDA AL NACER, 1950-2050 16

GRAFICO N° 7. PERÚ: EVOLUCIÓN DE LA INCIDENCIA DE LA POBREZA MONETARIA TOTAL, 2009-2020 17

GRAFICO N° 8. PERÚ: EVOLUCIÓN DE LA INCIDENCIA DE LA POBREZA EXTREMA, 2009-2020 17

GRAFICO N° 9. PERÚ: POBREZA EXTREMA SEGÚN AREA DE RESIDENCIA, 2009-2020 18

GRAFICO N° 10. PERÚ: POBREZA EXTREMA SEGÚN DOMINIO GEOGRAFICOS, 2009-2020 18

GRAFICO N° 11. PERÚ: POBREZA EXTREMA SEGÚN DOMINIO GEOGRAFICOS, 2009-2020 19

GRAFICO N° 12. PERÚ: EVOLUCIÓN DE LA TASA DE DESEMPLEO, SEGÚN TRIMESTRES MÓVILES, 2015-2021 19

GRAFICO N° 13. DISTRIBUCIÓN TEMPORAL DE LAS TEMPERATURAS DEL AIRE Y LA PRECIPITACIÓN EN CAMPO DE MARTE. 20

GRAFICO N° 14. LIMA. INDICE DE RADIACION ULTRAVIOLETA (IUV), SEGÚN PROMEDIO MENSUAL. 21

GRAFICO N° 15. LIMA ESTE. CONCENTRACION DIARIA DE MATERIAL PARTICULADO INFERIOR A 10 MICRAS, EN LA ESTACION DE MEDICIÓN DE CAMPO DE MARTE, MARZO 2021. 22

GRAFICO N° 16. LIMA ESTE. CONCENTRACION DIARIA DE MATERIAL PARTICULADO INFERIOR A 2,5 MICRAS, EN LA ESTACION DE MEDICIÓN DE CAMPO DE MARTE, MARZO 2021. 22

GRAFICO N° 17. LIMA ESTE. VALOR DE MONÓXIDO DE CARBONO (CO), EN LA ESTACION DE MEDICIÓN DE SAN JUAN DE LURIGANCHO, MARZO 2021. 22

GRAFICO N° 18. DIEZ PRIMERAS CAUSAS DE ATENCIONES MORBILIDAD. CONSULTA EXTERNA– HNHU - AÑO – 2020. 24

GRAFICO N° 19. DIEZ PRIMERAS CAUSAS DE MORBILIDAD EN HOSPITALIZACION - HNHU - AÑO – 2020 25

GRAFICO N° 20. DIEZ PRIMERAS CAUSAS DE MORBILIDAD EN EMERGENCIA - HNHU - AÑO 2020 26

GRAFICO N° 21. MORTALIDAD SEGÚN ETAPAS DEL CICLO DE VIDA. HOSPITALIZACION - HNHU - AÑO – 2020 26

GRAFICO N° 22. DIEZ PRIMERAS CAUSAS DE MORTALIDAD - HOSPITALIZACION - HNHU - AÑO – 2020 27

GRAFICO N° 23. MORTALIDAD SEGÚN CAUSAS Y SEXO SERVICIO DE EMERGENCIA - HNHU - AÑO 2020 29

GRAFICO N° 24. MORTALIDAD SEGÚN CAUSAS Y SEXO SERVICIO DE EMERGENCIA - HNHU - AÑO 2020 30
GRAFICO N° 25. ATENCIONES SEGÚN GRUPO ETARIO EN CONSULTA EXTERNA COVID-19 - HNHU - AÑO 2020 31
GRAFICO N° 26. ATENCIONES SEGÚN GRUPO ETARIO EN EMERGENCIA COVID-19 - HNHU - AÑO 2020 32
GRAFICO N° 27. ATENCIONES SEGÚN GRUPO ETARIO EN HOSPITALIZACIÓN COVID-19 - HNHU - AÑO 2020 33
GRAFICO N° 28. PORCENTAJE DE CASOS ATENDIDOS SEGÚN LUGAR DE PROCEDENCIA EN EMERGENCIA COVID-19 - HNHU - AÑO 2020 33
GRAFICO N° 29. PORCENTAJE DE CASOS ATENDIDOS SEGÚN LUGAR DE PROCEDENCIA EN HOSPITALIZACION COVID-19 - HNHU - AÑO 2020 34
GRAFICO N° 30. INGRESOS HOSPITALARIOS DE INFECCION POR SARS COV-2 POR SERVICIO EN EL HOSPITAL NACIONAL HIPÓLITO UNANUE, ENERO – DICIEMBRE 2021. 35
GRAFICO N° 31. NÚMERO DE HOSPITALIZADOS POR INFECCIÓN POR SARS-COV-2 EN EL HOSPITAL NACIONAL HIPÓLITO UNANUE, ENERO – DICIEMBRE 2021. 36
GRAFICO N° 32. MORTALIDAD HOSPITALARIA DE COVID – 19 EN EL HOSPITAL NACIONAL HIPÓLITO UNANUE, ENERO – DICIEMBRE 2021. 36
GRAFICO N° 33. INGRESOS Y FALLECIDOS EN HOSPITALIZACIÓN COVID – 19 EN EL HOSPITAL NACIONAL HIPÓLITO UNANUE, MARZO 2020 – SERTIEMBRE 2021 37
GRAFICO N° 34. ATENCIONES VS ATENDIDOS EN EL HNHU, 2021. 51
GRAFICO N° 35. ATENCIONES EN EL HNHU, 2017 - 2021 51
GRAFICO N° 36. ATENDIDOS EN EL HNHU, 2017 - 2021 51
GRAFICO N° 37. CONCENTRACIÓN DE CONSULTAS EN EL HNHU, 2021 52
GRAFICO N° 38. RENDIMIENTO HORA MÉDICO EN EL HNHU, 2021 52
GRAFICO N° 39. RENDIMIENTO HORA MÉDICO EN EL HNHU, 2021 53
GRAFICO N° 40. EGRESOS HOSPITALARIOS EN EL HNHU, 2021 53
GRAFICO N° 41. EGRESOS HOSPITALARIOS EN EL HNHU, 2017 - 2021 54
GRAFICO N° 42. PROMEDIO DE PERMANENCIA, 2017-2021 54
GRAFICO N° 43. RENDIMIENTO CAMA, 2017-2021 55
GRAFICO N° 44. PRIORIDADES DE ATENCION EN EMERGENCIA-2021 55
GRAFICO N° 45. ATENCIONES EN EMERGENCIA EN HNHU, 2021 56
GRAFICO N° 46. CONSUMO DE OXÍGENO LÍQUIDO (CRIOGÉNICO) EN EL HOSPITAL NACIONAL HIPÓLITO UNANUE, 2020 – 2021 56
GRAFICO N° 47. CONSUMO DE OXÍGENO GASEOSO EN EL HOSPITAL NACIONAL HIPÓLITO UNANUE, 2020 – 2021 56
GRAFICO N° 48. UNIDADES FUNCIONALES DE CONSULTORIOS EXTERNOS 64
GRAFICO N° 49. UNIDAD FUNCIONAL DE PLATAFORMA DE ATENCION AL USUARIO -PAUS 64

ING. CARLOS A. HURTADO CHANCOLLA
V°B°

GRAFICO N° 50. UNIDAD FUNCIONAL DE CUIDADOS PALIATIVOS ONCOLOGICOS Y NO ONCOLOGICOS EN ADULTO Y ADULTO MAYOR 64

PRESENTACION

El Plan Operativo Institucional (POI) 2022 del Hospital Nacional Hipólito Unanue del Ministerio de Salud, es un documento de gestión que contiene los Objetivos Operativos Institucionales de corto plazo, los mismos que expresan los cambios que se pretende realizar a partir de la problemática priorizada, traducidas en intervenciones o actividades programadas por las dependencias administrativas y asistenciales, las mismas que deben ser ejecutadas con la asignación de recursos públicos.

El POI 2022 visibiliza el conjunto de intervenciones dirigidas a la atención de salud de la población vulnerable, en especial a la población materno-infantil, pacientes con enfermedades transmisibles y no transmisibles, la atención de la salud mental, así como también, la mejora de la infraestructura y el equipamiento de los departamentos, servicios médicos y de apoyo al diagnóstico.

Las intervenciones tienen recursos asignados a través de los Programas Presupuestales (PP), las acciones centrales y de las asignaciones presupuestales que no resultan en productos (APNOP), de tal forma que mediante los recursos ordinarios, los recursos directamente recaudados y las transferencias del SIS permita la optimización de la prestación del servicio a cada uno de nuestros usuarios; generando con ello una mayor calidad y compromiso de las dependencias institucionales teniendo en cuenta la prestación de servicios especializados que brinda el Hospital Nacional Hipólito Unanue dentro de su clasificación como Tercer Nivel de Atención, la cual, constituye a nuestra entidad como Hospital Docente con formación y especialización de profesionales de la salud.

El presente POI 2022, ha sido formulado con la participación de cada uno de los integrantes de las diferentes dependencias del Hospital Nacional Hipólito Unanue, de acuerdo a los criterios establecidos por el Ministerio de Salud, y constituye el firme compromiso de todos los actores institucionales involucrados por alcanzar las metas propuestas de los indicadores de desempeño, mejorando la calidad de los procesos, incrementando la productividad y la eficiencia de las actividades clínicas y administrativas; así como el uso racional de los recursos económicos, en el marco de una gestión por procesos enfocada a resultados y la satisfacción de nuestros usuarios.

De igual manera el POI 2022 del Hospital Nacional Hipólito Unanue en el marco de la Pandemia por COVID-19, y después de haber enfrentado la primera y segunda Ola y con una potencial tercera Ola; ha contemplado actividades operativas para la atención de pacientes COVID-19, con lo cual se busca contribuir a proteger la vida y la salud de la población a atenderse en nuestra institución que esté en riesgo o afectada por COVID-19 con el fin de reducir los daños a la salud por complicaciones.

M.C. JOSE ALEJANDRO TORRES ZUMAETA

Director General del HNHU

ING. CARLOS A. HURTADO CHANCOLLA
V°B°
OFICINA DE PLANEAMIENTO ESTRATÉGICO

11

I. RESUMEN EJECUTIVO DEL DIAGNÓSTICO SITUACIONAL DEL HOSPITAL NACIONAL "HIPÓLITO UNANUE".

1.1 Características Demográficas

1.1.1 Descripción del Territorio

El Hospital Nacional Hipólito Unanue (HNHU) se encuentra en el distrito de El Agustino, el mismo que se ubica en la provincia y departamento de Lima - Perú; entre las coordenadas 12° 4' 0" S, 77° 1' 0" W (en decimal -12.066667°, -77.016667°) con UTM 8665267 280480 18L.

IMAGEN N° 1. Mapa Jurisdiccional DIRIS LIMA - ESTE

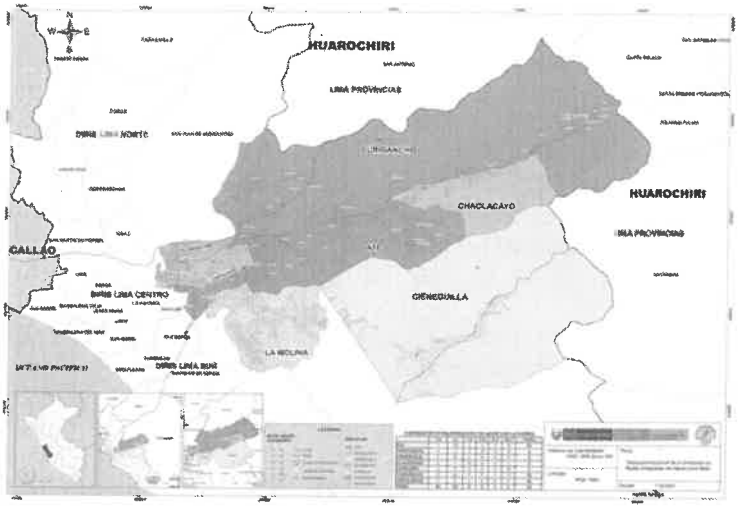

El HNHU es un hospital de referencia nacional, cuya área de influencia directa está circunscrita a la jurisdicción de la Dirección de Redes Integradas de Salud Lima-Este (DIRIS LE), la que comprende a los distritos de Ate, Chaclacayo, Cieneguilla, El Agustino, La Molina, Lurigancho y Santa Anita, tal como se observa en el mapa geopolítico, sin embargo al ser un establecimiento de salud con un nivel de complejidad III – 1, es considerado referente nacional, permitiendo la atención de pacientes de diversas partes del Perú. (IMAGEN N° 1)

Actualmente el área de influencia directa de nuestra institución alcanza una superficie territorial de 814.25 Km2. (DIRIS Lima Este).

IMAGEN N° 2. Límites del distrito El Agustino

Límites: Al ubicarse en el distrito de El Agustino identificamos los distritos limítrofes lo cual ayuda a determinar los establecimientos de salud más cercana y conocer parte de la demanda poblacional de mayor recurrencia para la planificación operativa del hospital.

El Agustino limita por el norte con el distrito de San Juan de Lurigancho, al este con los distritos de Ate y Santa Anita, al sur con los distritos de San Luis y La Victoria y al oeste con el Distrito de Lima Cercado. (IMAGEN N° 2).

1.1.2 Población y Dinámica Poblacional

En el Perú, la población para el año 2020 alcanzó los 32 millones 625 mil 948 habitantes y se prevé que empiece a decrecer en aproximadamente 41 años (GRAFICO N° 1). Del total de la población peruana, 16 millones 190 mil 895 corresponden a población masculina y 16 millones 435 mil 53 a población femenina, correspondiéndose una relación de masculinidad de 99 hombres por cada 100 mujeres; dentro de la cual se cuantifica la población de Lima Metropolitana con 10'628,470 (32,57%), de este sub total tenemos a la población asignada para la DIRIS Lima Este - Año 2020 concentrada en 1'619,747 habitantes que corresponde al 15.23% de la población nacional distribuida en los distritos del área de influencia del HNHU en su mayoría perteneciente a la población jurisdiccional de DIRIS LIMA-ESTE.

El aumento del ritmo del crecimiento poblacional tiene su origen en la década de los sesenta, a partir de allí la tasa de crecimiento empieza a decrecer debido a la disminución de las tasas de fecundidad. Sin embargo, en términos absolutos, la población continúa aumentando por la gran cantidad de población joven con altas tasas de fecundidad. Dicho crecimiento llevará al país a alcanzar una máxima cantidad en el año 2061 con un total de 39 millones de habitantes, para luego empezar a descender. Esta situación proyectada guardaba su explicación en el descenso de la tasa de fecundidad que, a partir del 2030, se esperaba que descienda a 2.02 hijos por mujer, un valor inferior al nivel de reemplazo.

GRAFICO N° 1. PERÚ: POBLACIÓN Y TASA DE CRECIMIENTO, 1950-2070

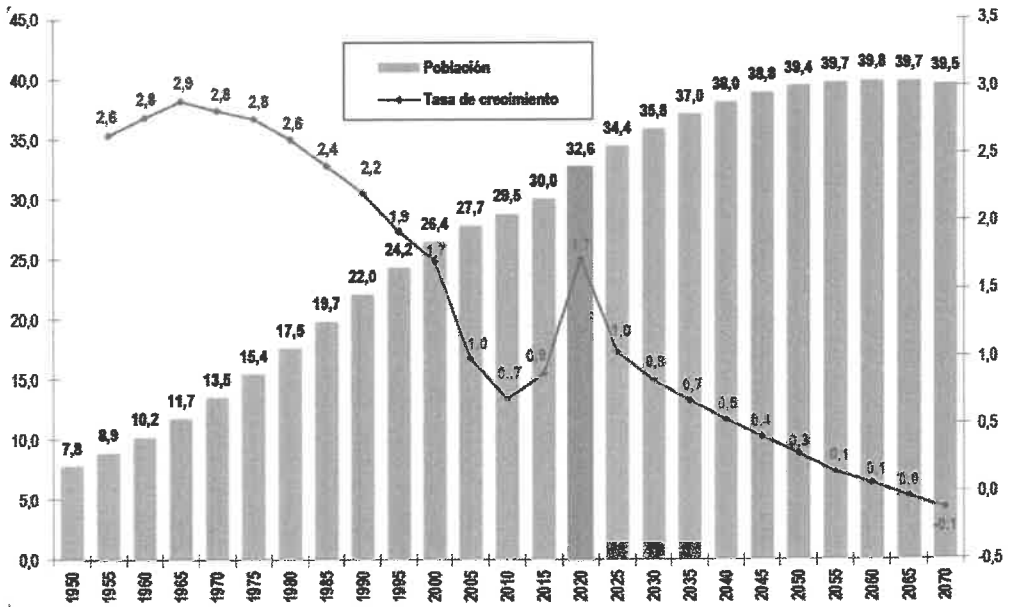

Fuente: Instituto Nacional de Estadística e Informática. Estado de la Población Peruana 2020. Perú.

A ello debemos agregarle que durante la transición demográfica se han producido variaciones en la fisonomía de la pirámide poblacional, volviéndose rectangular invirtiendo su forma inicial (la cúspide más ancha que su base). (GRAFICO N° 2 y N° 3). La relación de dependencia demográfica, el cociente entre la población de 0 a 14 años y de 60 años y más (adultos mayores) con relación a la población potencialmente activa

(de 15 a 59 años), y los indicadores del envejecimiento demográfico nos muestran un panorama donde debido al control de la natalidad y fecundidad sus tasas han caído generando que la población de 0 a 14 años disminuya y la población adulta mayor aumente en las siguientes décadas.

Por ello vivimos actualmente en una etapa llamada "bono demográfico", un momento dentro de la transición demográfica en el que existe un crecimiento rápido de la población económicamente activa; las proyecciones nos muestran que esta etapa terminará en el año 2045 estimándose que, para el año 2050, una de cada cinco peruanos/peruanas será una persona adulta mayor.

GRAFICO N° 2. PERÚ: DISTRIBUCIÓN DE LA POBLACIÓN POR SEXO Y EDAD, 1950, 2020 Y 2070.

(En porcentaje)

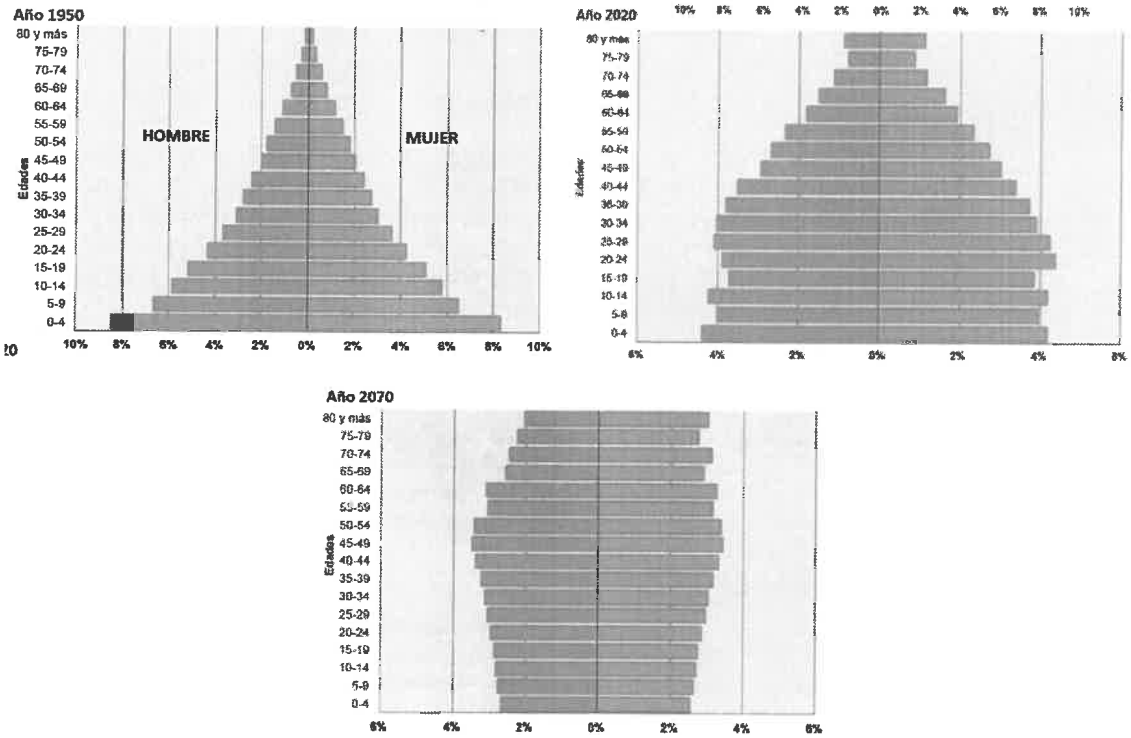

Fuente: Instituto Nacional de Estadística e Informática. Estado de la Población Peruana 2020. Perú.

GRAFICO N° 3. PERÚ: PIRÁMIDE POBLACIONAL POR GRUPO ETAREO Y SEXO, DIRIS LIMA-ESTE. 2020.

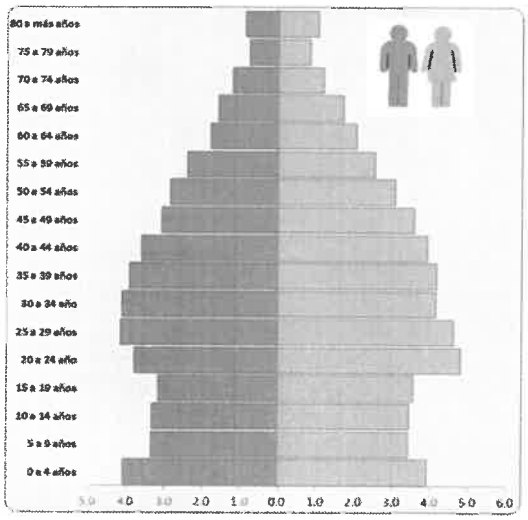

Fuente: OGTI - DIRIS Lima Este

GRAFICO N° 4. PERÚ: PIRÁMIDE POBLACIONAL POR ETAPA DE VIDA Y SEXO, DIRIS LIMA-ESTE. 2020

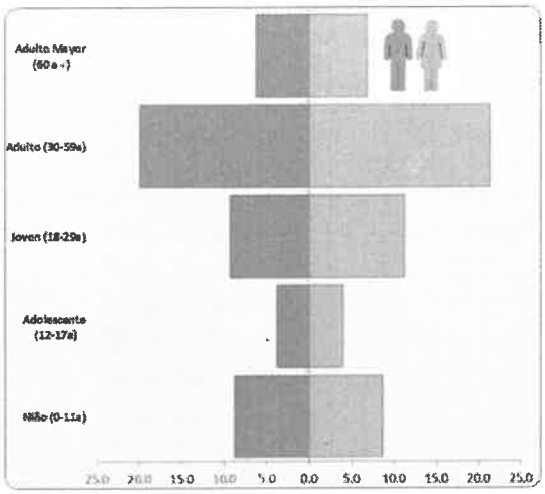

Fuente: OGTI - DIRIS Lima Este

Entre las consecuencias de la pandemia del COVID-19, generada por el virus Sars-Cov-2 iniciada en el año 2020, tenemos el incremento de la dependencia demográfica, que, adelantándose a lo pronosticado es consecuencia del impacto económico por la crisis sanitaria y el desempleo en el Perú. Así mismo, especialistas señalan que si bien en el periodo 2020-2021 la población adulta mayor aun crecerá ligeramente, para el período 2022-2030 disminuirá, por un estancamiento de la tasa de crecimiento de la población adulta. Esta posible desaceleración en el crecimiento de la población adulta mayor se relacionaría con la tasa de mortalidad por COVID-19, que durante el 2020 representaba 07 de cada 10 fallecidos por COVID-19.

GRAFICO N° 5. TASA BRUTA DE NATALIDAD Y MORTALIDAD, 1950-2050

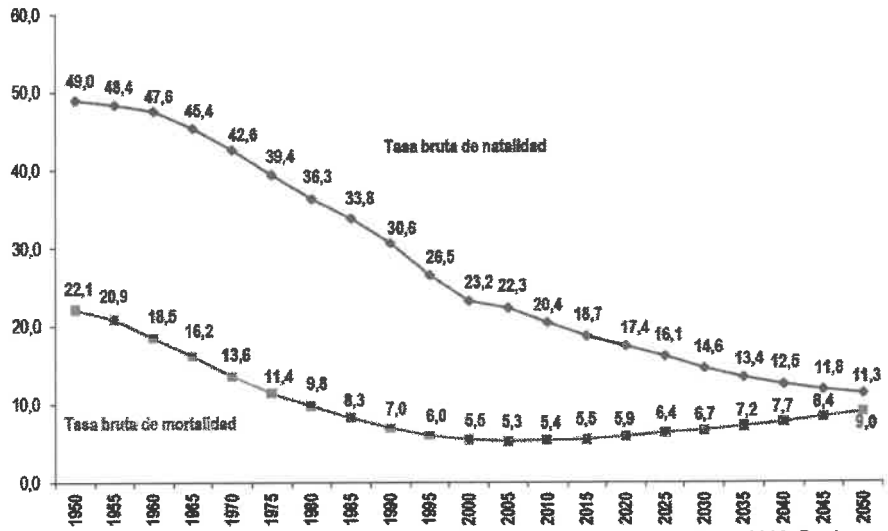

Fuente: Instituto Nacional de Estadística e Informática. Estado de la Población Peruana 2020. Perú.

Respecto a la Fecundidad y Mortalidad, según las proyecciones oficiales del Perú la tasa global de fecundidad (TGF) para el año 2020 se estima en 2,2 hijos/as por mujer e irá disminuyendo hasta ubicarse por debajo del nivel de reemplazo generacional con un valor de 2,1. La tasa bruta de natalidad presenta una disminución, alcanzando en el año 2020 un nivel de 17,4 nacimientos por cada mil habitantes. Similar situación sucede con la tasa bruta de mortalidad que alcanzó 5,9 defunciones por cada mil habitantes la cual se espera prevalezca debido al proceso de envejecimiento de la población. (GRAFICO N° 5)

La Esperanza de Vida en las últimas décadas ha aumentado cerca de 11 años, de mantenerse constantes las condiciones de mortalidad del año 2020, los peruanos y

ING. CARLOS A. HURTADO CHANCOLLA V° B°

peruanas vivirán en promedio 76,9 años. Este indicador es modificable a los constantes cambios en la tasa de mortalidad, que son influenciadas por brotes epidémicos o por la misma pandemia del COVID-19 aumentando o disminuyendo los riesgos de morir.

Las estrategias sanitarias globales y nacionales han fortalecido las medidas de erradicación de enfermedades infectocontagiosas por lo que la esperanza de vida tiende a ser creciente.

Sin embargo, las circunstancias sanitarias cambiaron con el golpe de la pandemia: especialistas afirman que la esperanza de vida durante los años 2022-2030 se estancará o que probablemente presente una ligera caída estimándose que nuevamente en 10 años volveremos a tener un punto de crecimiento.

Otro de los factores relacionados con la esperanza de vida es la tasa de mortalidad infantil que ha ido decreciendo por las intervenciones contra enfermedades que requieren atención desde el Primer Nivel. (GRAFICO N° 6)

GRAFICO N° 6. TASA DE MORTALIDAD INFANTIL Y ESPERANZA DE VIDA AL NACER, 1950-2050

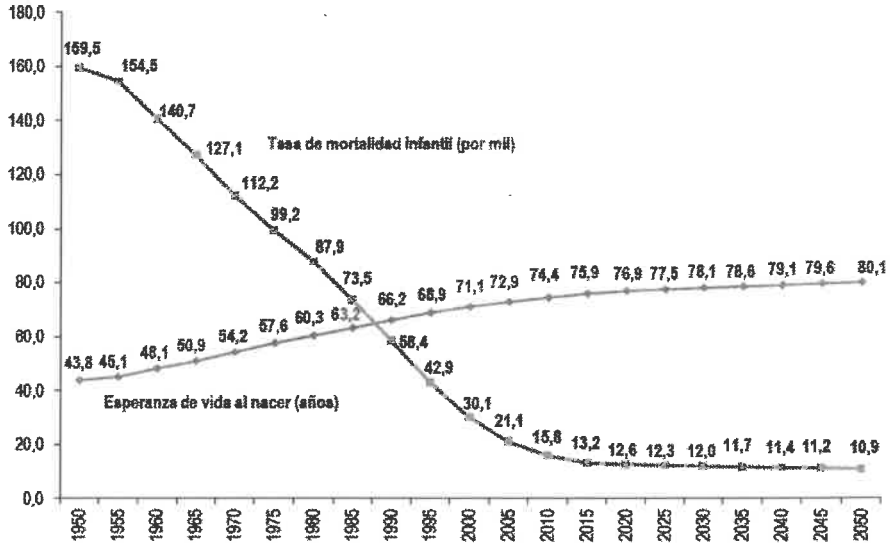

Fuente: Instituto Nacional de Estadística e Informática. Estado de la Población Peruana 2020. Perú.

La Pobreza Monetaria usa el gasto como indicador de bienestar, el cual está compuesto por las compras, el autoconsumo, el auto suministro, los pago de especie, las transferencias de otros hogares y las donaciones públicas; es así que se ha definido como pobres a las personas que residen en hogares cuyo gasto per cápita es insuficiente para adquirir una canasta básica de alimentos y no alimentos, y como pobres extremos aquellas personas que integran hogares cuyos gastos per cápita están por debajo del costo de la canasta básica de alimentos.

Debido a la pandemia del COVID-19 y su efecto en las economías mundiales, nuestro país no es ajeno a las consecuencias debido al desempleo generado por las prolongadas cuarentenas y la crisis sanitaria además de los altos costos por tratamiento de salud en los pacientes que han presentado enfermedad grave.

Durante la última década se ha observado un comportamiento decreciente respecto al índice de pobreza monetaria total pasando de 33,5% en el 2009 a 22,2% en el año 2019; los efectos de la pandemia actual han logrado que nuestro país retroceda el mismo número de años de progreso calculándose un aumento del índice hasta del 30,1% que en cifras absolutas equivale a un aumento de 9,9 puntos porcentuales equivalente a 3 millones 330 mil personas pobres más que en el año 2019. (GRAFICO N° 7)

ING. CARLOS A. HURTADO CHANCOLLA V°B°

GRAFICO N° 7. PERÚ: EVOLUCIÓN DE LA INCIDENCIA DE LA POBREZA MONETARIA TOTAL, 2009-2020

(Porcentaje respecto del total de población)

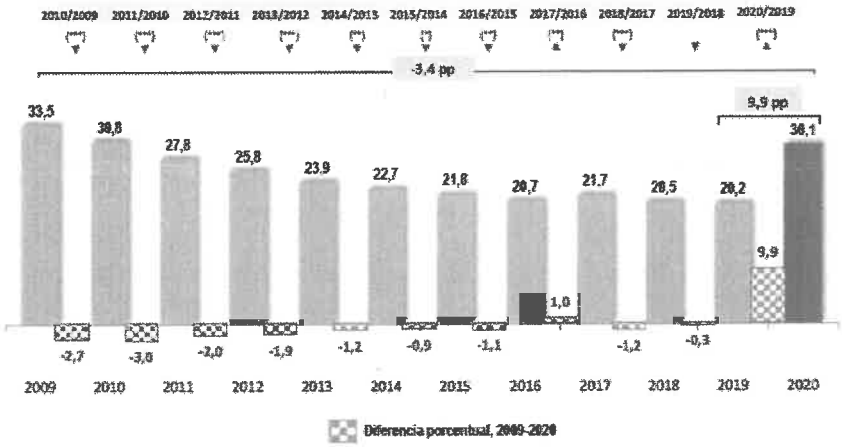

Año	2009	2010	2011	2012	2013	2014	2015	2016	2017	2018	2019	2020
Límite Inferior	32,2	29,5	26,7	24,7	23,0	21,8	20,9	19,9	20,9	19,7	19,3	29,0
Límite Superior	34,8	32,0	28,9	26,9	24,8	23,6	22,7	21,6	22,5	21,3	21,1	31,3

* Diferencia significativa (p < 0.10).
** Diferencia altamente significativa (p < 0.0 5).
*** Diferencia muy altamente significativa (p < 0.01).

Fuente: INEI. Evolución de la Pobreza 2009-2020. Informe Técnico. Bicentenario Perú 2021

La Incidencia de la pobreza extrema en el año 2020 afectó al 5,1% de la población del país que representan a 1 millón 664 mil personas pobres extremas, esto quiere decir que este grupo poblacional tiene un nivel de gasto per cápita inferior al costo de la canasta básica de alimentos. (GRAFICO N° 8)

Este incremento de 2,2 puntos porcentuales es alarmante ya que actualmente existen 732 mil personas pobres extremas más que en el año 2019 cuya área de residencia afectada es la Rural, con un aumento de 3,9 puntos porcentuales (GRAFICO N° 9), un valor más alto comparado con Lima Metropolitana y Callao, el cual tiene un aumento de 2,5 puntos porcentuales. (GRAFICO N° 10)

GRAFICO N° 8. PERÚ: EVOLUCIÓN DE LA INCIDENCIA DE LA POBREZA EXTREMA, 2009-2020

(Porcentaje respecto del total de población)

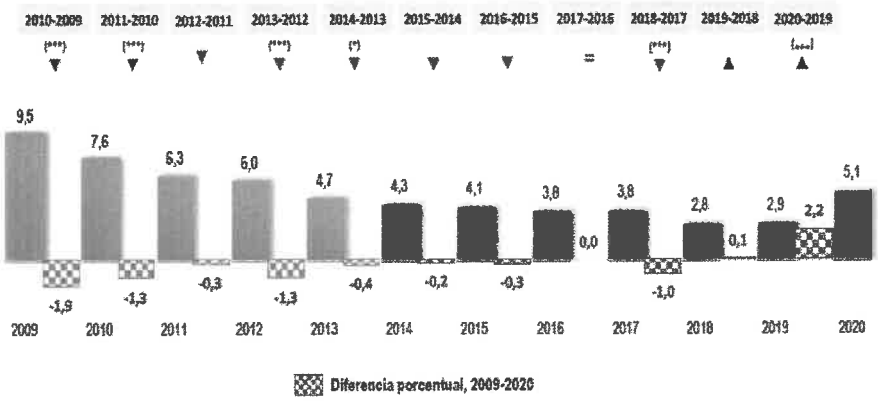

* Diferencia significativa (p < 0.10).
** Diferencia altamente significativa (p < 0.0 5).
*** Diferencia muy altamente significativa (p < 0.01).

Fuente: INEI. Evolución de la Pobreza 2009-2020. Informe Técnico. Bicentenario Perú 2021

GRAFICO N° 9. PERÚ: POBREZA EXTREMA SEGÚN AREA DE RESIDENCIA, 2009-2020

(Porcentaje del total de población)

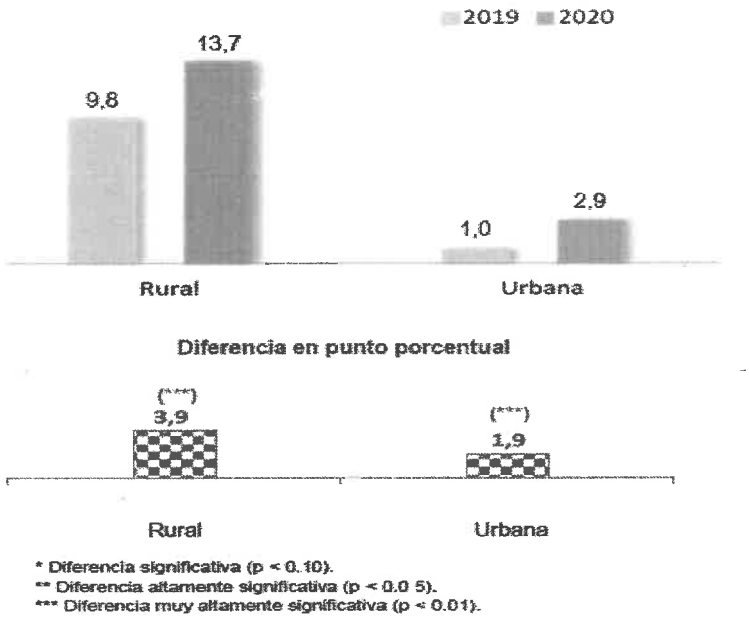

* Diferencia significativa (p < 0.10).
** Diferencia altamente significativa (p < 0.0 5).
*** Diferencia muy altamente significativa (p < 0.01).

Fuente: INEI. Evolución de la Pobreza 2009-2020. Informe Técnico. Bicentenario Perú 2021

GRAFICO N° 10. PERÚ: POBREZA EXTREMA SEGÚN DOMINIO GEOGRAFICOS, 2009-2020

(Puntos porcentuales)

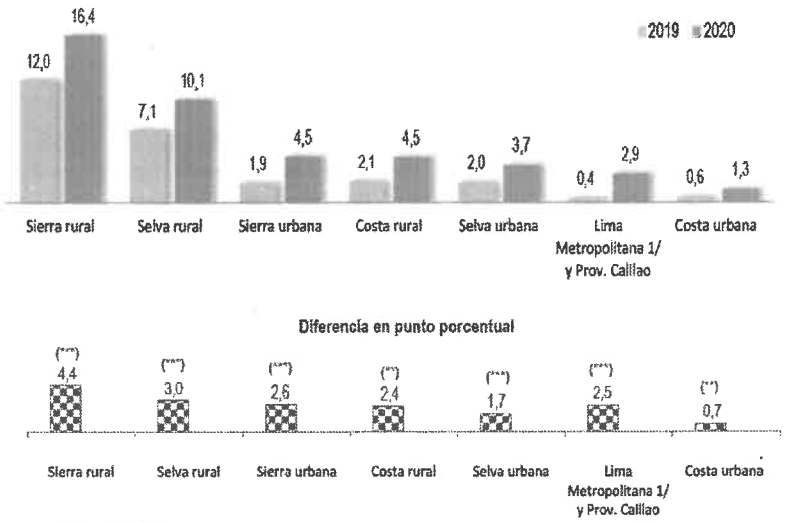

* Diferencia significativa (p < 0.10).
** Diferencia altamente significativa (p < 0.0 5).
*** Diferencia muy altamente significativa (p < 0.01).
1/ Incluye los 43 distritos de la provincia de Lima.

Fuente: INEI. Evolución de la Pobreza 2009-2020. Informe Técnico. Bicentenario Perú 2021

Se debe agregar también que respecto a la población Pobre No Extremo, Lima Metropolitana y Callao tuvieron el aumento más alto en todas las regiones, con una diferencia de 10,8 puntos porcentuales respecto al 2019, esto podría explicarse por el aumento de la tasa de desempleo en la capital, siendo la región con la mayor cantidad de habitantes. (GRAFICO N° 11 y N° 12)

GRAFICO N° 11. PERÚ: POBREZA EXTREMA SEGÚN DOMINIO GEOGRAFICOS, 2009-2020

(Porcentaje del total de población)

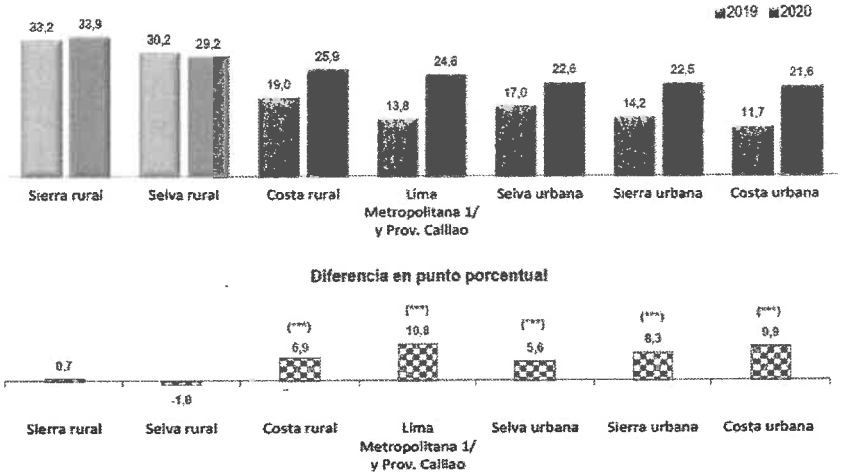

* Diferencia significativa (p < 0.10).
** Diferencia altamente significativa (p < 0.0 5).
*** Diferencia muy altamente significativa (p < 0.01).
1/ Incluye los 43 distritos de la provincia de Lima.

Fuente: INEI. Evolución de la Pobreza 2009-2020. Informe Técnico. Bicentenario Perú 2021

GRAFICO N° 12. PERÚ: EVOLUCIÓN DE LA TASA DE DESEMPLEO, SEGÚN TRIMESTRES MÓVILES, 2015-2021

(Porcentaje)

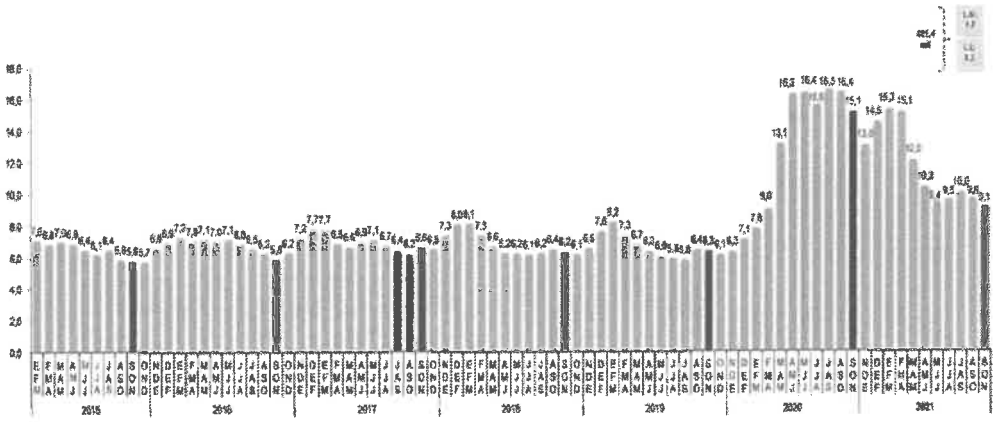

Fuente: INEI. Evolución de la Pobreza 2009-2020. Informe Técnico. Bicentenario Perú 2021

1.1.3 Determinantes Ambientales

Clima: Según el último informe presentado por el SENAMHI en el año 2020, nos presentan 38 tipos de climas a nivel nacional, 11 climas más respecto a la versión del año 1988; esto se debe gracias a la presencia de un mayor número de Estaciones Meteorológicas de Observación.

Tal es así, que clasifica a la Provincia de Lima como un tipo de clima Árido con deficiencia de humedad en todas las estaciones del año y templado debido a que se forman temporalmente pequeñas áreas discontinuas de neblinas y lloviznas invernales con precipitaciones anuales de 8mm en forma de lloviznas con un máximo de 1 a 2 mm entre julio y setiembre, creando un entorno fresco y húmedo en medio del desierto.

Las temperaturas máximas en la estación de Campo de Marte fluctúan en el año entre 18°C en agosto y 26.7° C en febrero, mientras que la temperatura mínima oscila entre 13.5°C en agosto y 19°C en febrero. Es así como las condiciones climáticas están condicionadas por su cercanía al mar, al oeste y su altitud hacia el este generando adicionalmente 12 tipos de climas más.(GRAFICO N° 13)

GRAFICO N° 13. DISTRIBUCIÓN TEMPORAL DE LAS TEMPERATURAS DEL AIRE Y LA PRECIPITACIÓN EN CAMPO DE MARTE.

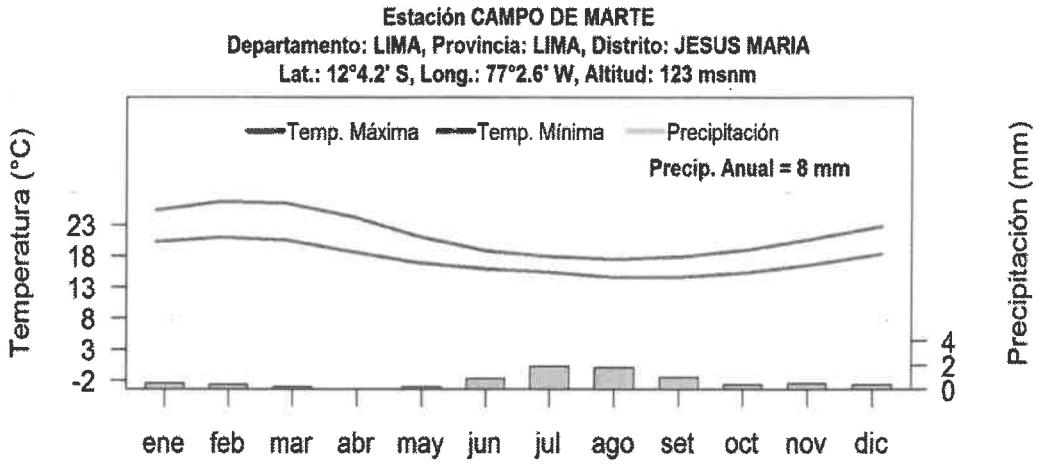

Fuente: SENAMHI. Climas del Perú. Mapa de Clasificación Climática Nacional, 2020

El índice de radiación ultravioleta (IUV) es un indicador de la intensidad de la radiación ultravioleta relacionado con el riesgo a la salud, y se publica como una recomendación de la Organización Mundial de la Salud (OMS) y de la Organización Meteorológica Mundial (OMM). Es altamente relevante reportar estos indicadores para tener en cuenta la tendencia a través del tiempo y de esa manera estar alertas ante la aparición de enfermedades producto de esta radiación, se utiliza una escala para la valoración de este indicador. (TABLA N° 1)

TABLA N° 1. ESCALA DE MEDICIÓN DEL ÍNDICE ULTRAVIOLETA (IUV)

CATEGORÍA DE EXPOSICIÓN	VALOR DEL INDICE UV	MEDIDAS DE PROTECCIÓN
BAJA	1 2	Protegerse del sol
MODERADA	3 4 5	Protegerse del sol, usar gafas de sol que bloqueen radiación UV y usar sombrero
ALTA	6 7	Protegerse del sol, usar gafas de sol que bloqueen radiación UV, usar sombrero y aplicar factor de protección solar
MUY ALTA	8 9 10	Protegerse del sol, usar gafas de sol que bloqueen radiación UV, usar sombrero, aplicar factor de protección solar y buscar sombra
EXTREMADAMENTE ALTA	11 a más	Protegerse del sol, usar gafas de sol que bloqueen radiación UV, usar sombrero, aplicar factor de protección solar y buscar sombra

Fuente: Servicio Nacional de Meteorología e Hidrología (SENAMHI). Dirección General de Investigación y Asuntos Ambientales. Informe Estadísticas Ambientales, marzo 2021. Elaboración: INEI

En el GRAFICO N° 14 se muestra la tendencia del IUV en Lima desde el 2019 en el cual se evidencia un aumento del IUV a partir del mes de octubre y que se ha mantenido en una exposición alta para la salud hasta los primeros meses del 2020, posteriormente no hay información debido al estado de emergencia por la COVID-19.

GRAFICO N° 14. LIMA. INDICE DE RADIACION ULTRAVIOLETA (IUV), SEGÚN PROMEDIO MENSUAL.

Mes: Marzo 2020/Marzo 2019

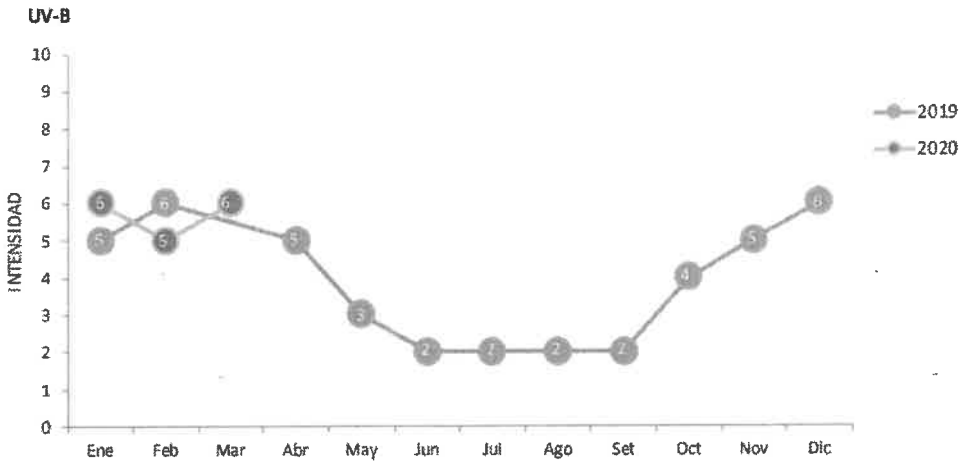

FUENTE: Servicio Nacional de Meteorología e Hidrología (SENAMHI). Dirección General de Investigación Y Asuntos Ambientales. Informe Estadísticas Ambientales, marzo 2021.Elaboración: INEI

Así mismo, en la TABLA N° 2 podemos observar los estándares de calidad ambiental para aire que el SENAMHI a través de la Subdirección de Evaluación del Ambiente Atmosférico (SEA) vigila, monitorea y pronostica los contaminantes atmosféricos (partículas y gases) que se emiten en la ciudad de Lima, esto se logra gracias a las 10 estaciones de monitoreo instaladas en varios distritos de la capital. Estas estaciones forman la Red de Monitoreo Automático de la Calidad del Aire del área Metropolitana de Lima y Callao, los cuales monitorean en tiempo real las concentraciones de seis contaminantes: material particulado con diámetro menor a 10 micras (PM10), material particulado con un diámetro menor a 2,5 micras (PM2.5), monóxido de carbono (CO), dióxido de azufre (SO2), dióxido de nitrógeno (NO2) y ozono (O3). Por ello, para el caso de los contaminantes del aire, las concentraciones de cada uno de estos no deben superar su respectivo Estándar de Calidad Ambiental para Aire (ECA-aire), a fin de evitar la presencia de enfermedades.

TABLA N° 2. ESTÁNDARES DE CALIDAD AMBIENTAL PARA AIRE

CONTAMINANTE	FRECUENCIA	ECA-aire
Material Particulado menor de 10 micras - PM_{10}	24 horas (día)	**100 µg/m³**
Material Particulado menor de 2.5 micras - $PM_{2.5}$	24 horas (día)	**50 µg/m³**
Monóxido de carbono - CO	1 hora	**30,000 µg/m³**
Dióxido de azufre - SO_2	24 horas (día)	**250 µg/m³**
Dióxido de Nitrógeno - NO_2	1 hora	**200 µg/m³**
Ozono Superficial - O_3	8 horas	**100 µg/m³**

Fuente: D.S. N° 003-2017-MINAM.

La contaminación de partículas proviene de muchas fuentes diferentes, las de tipo finas (2,5 micrómetros de diámetro como máximo) provienen de centrales eléctricas, procesos industriales, tubos de escape de vehículos, cocinas a leña e incendios forestales, y las de tipo gruesas (entre 2,5 y 10 micrómetros) provienen de operaciones de molienda y trituración, polvo de la carretera, etc. Este tipo de partículas se asocia con la morbilidad y mortalidad debido a que puede ocasionar enfermedades cardiovasculares, respiratorias agudas, asma y efectos nocivos en el embarazo.

ING. CARLOS A. MURTADO CHANCOLLA
V°B

GRAFICO N° 15. LIMA ESTE. CONCENTRACION DIARIA DE MATERIAL PARTICULADO INFERIOR A 10 MICRAS, EN LA ESTACION DE MEDICIÓN DE CAMPO DE MARTE, MARZO 2021.

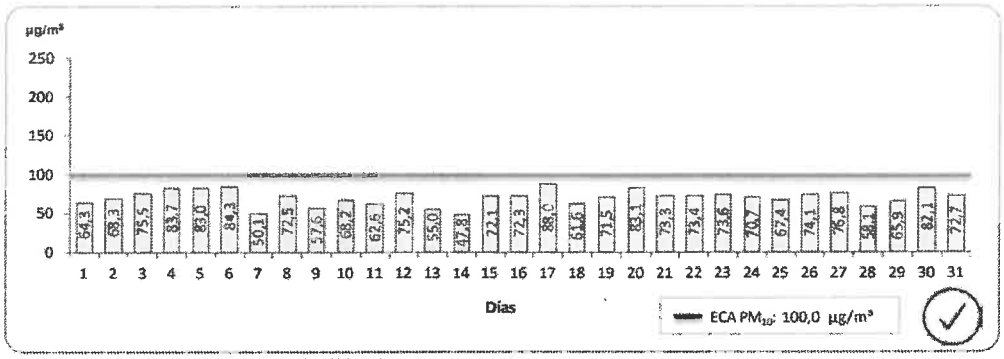

µg/m³: Microgramo por metro cúbico. ECA: 100,0 µg/m³

FUENTE: Servicio Nacional de Meteorología e Hidrología (SENAMHI). Dirección General de Investigación Y Asuntos Ambientales. Informe Estadísticas Ambientales, marzo 2021.Elaboración: INEI

Como se pueden apreciar en los GRAFICOS N° 15 y N° 16, para ambos tipos de partículas no se ha excedido el límite permisible en ningún momento del mes. Así como se realiza el monitoreo de los otros tipos de partículas y que en su mayoría se mantienen por dejado de lo permitido.

GRAFICO N° 16. LIMA ESTE. CONCENTRACION DIARIA DE MATERIAL PARTICULADO INFERIOR A 2,5 MICRAS, EN LA ESTACION DE MEDICIÓN DE CAMPO DE MARTE, MARZO 2021.

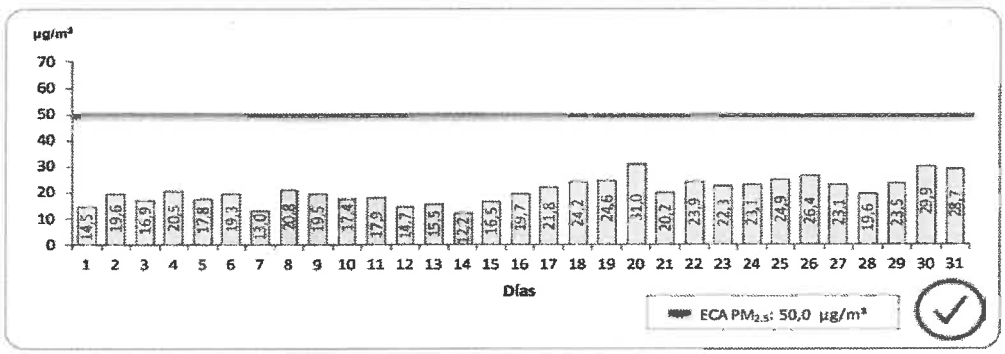

ug/m³: Microgramo por metro cúbico. ECA: 50,0 µg/m³

FUENTE: Servicio Nacional de Meteorología e Hidrología (SENAMHI). Dirección General de Investigación Y Asuntos Ambientales. Informe Estadísticas Ambientales, marzo 2021.Elaboración: INEI

Respecto a la medición de monóxido de carbono los valores oscilaron entre 1016,6 ug/m3 a 1109,8 ug/m3 siendo este último la máxima concentración reportada a las 00:00 horas tal como se muestra en el GRAFICO N° 17.

GRAFICO N° 17. LIMA ESTE. VALOR DE MONÓXIDO DE CARBONO (CO), EN LA ESTACION DE MEDICIÓN DE SAN JUAN DE LURIGANCHO, MARZO 2021.



µg/m³: Microgramo por metro cúbico. ECA: 30 000,0 µg/m³

FUENTE: Servicio Nacional de Meteorología e Hidrología (SENAMHI). Dirección General de Investigación Y Asuntos Ambientales. Informe Estadísticas Ambientales, marzo 2021.Elaboración: INEI

ING. CARLOS A. HURTADO CHANCOLLA V°B° OFICINA DE PLANEAMIENTO ESTRATÉGICO

Finalmente, todos los valores registrados en esta estación de monitoreo no superaron el estándar de calidad ambiental de ozono troposférico.

1.2 Análisis de la Demanda

1.2.1 Morbilidad

(1) UPSS Consulta Externa: Este servicio al iniciar la cuarentena tuvo una caída del 87% en el número de atenciones y que con las estrategias sanitarias ministeriales e institucionales debido a la pandemia, con el tiempo se ha ido regularizando, pero no llego a alcanzar su nivel inicial.

En la TABLA N° 3 se evidencian las 10 primeras causas de morbilidad en atención de consulta externa y en primer lugar tenemos a la Enfermedad por VIH con un 9.6% del total de la demanda, seguido de ella tenemos a la Tuberculosis No Confirmada con un 20.0% y en el tercer lugar se incorpora como parte de la morbilidad la enfermedad causada por el nuevo coronavirus, Sars-Cov-2 tomando la denominación de COVID-19 que para efectos de estadística se dividen en Virus Identificado y No Identificado, en esta oportunidad se observa un numero de mayor de casos por casos con virus identificado con un 1.8%, debido a que al inicio se realizaban pruebas rápidas en el mismo establecimiento o pacientes acudían con resultados de laboratorios particulares para la realización de la atención y poder recibir tratamiento.

Posteriormente, en la lista también se observan enfermedades no transmisibles como Hipertensión Esencial (Primaria), Neoplasia Maligna de Mama, Diabetes Mellitus y Osteoartrosis; este orden demuestra el grado de especialización en la atención de salud alcanzado en el Hospital que por tener una alta capacidad resolutiva se está enfocando en resolver problemas de salud que no pueden ser resueltas en el primer nivel de atención. Se puede evidenciar también que dentro de las primeras 10 causas solo se encuentra el 20% de la demanda poblacional y para la realización del plan operativo es necesario considerar la cobertura del 80% (causa diagnóstica 192) de toda la demanda para poder efectivizar la atención de la UPSS Consulta Externa.

TABLA N° 3. DIEZ PRIMERAS CAUSAS DE ATENCIONES MORBILIDAD. CONSULTA EXTERNA - HNHU - AÑO – 2020

N°	CIE1	DIAGNÓSTICO	T	f	F
1	B24X	ENFERMEDAD POR VIRUS DE LA INMUNODEFICIENCIA HUMANA (VIH), SIN OTRA ESPECIFICACIÓN	17314	9.6%	9.6%
2	A160	TUBERCULOSIS PULMONAR BK(-) CULTIVO (-)	3666	2.0%	11.6%
3	U071	COVID 19, VIRUS IDENTIFICADO	3198	1.8%	13.4%
4	I10X	HIPERTENSIÓN ESENCIAL	3078	1.7%	15.1%
5	C509	NEOPLASIA MALIGNA DE LOCALIZACIÓN NO ESPECIFICADA DE MAMA	2244	1.2%	16.4%
6	E119	DIABETES MELLITUS NO INSULINODEPENDIENTE, SIN MENCIÓN DE COMPLICACIÓN	2021	1.1%	17.5%
7	M150	OSTEOARTROSIS PRIMARIA GENERALIZADA	1240	0.7%	18.2%
8	F432	TRASTORNO DE ADAPTACIÓN	1164	0.6%	18.8%
9	D509	ANEMIA POR DEFICIENCIA DE HIERRO SIN OTRA ESPECIFICACIÓN	1161	0.6%	19.5%
10	U072	COVID 19, VIRUS NO IDENTIFICADO	948	0.5%	20.0%
192	R102	DOLOR PÉLVICO Y PERINEAL	132	0.1%	80.0%
3674		**TODAS LAS DEMAS**	**36062**	**20.0%**	**100.0%**
		TOTAL GENERAL	**180343**	**100.0%**	

FUENTE: HNHU – OEI – Unidad de Estadística

GRAFICO N° 18. DIEZ PRIMERAS CAUSAS DE ATENCIONES MORBILIDAD. CONSULTA EXTERNA– HNHU - AÑO – 2020.

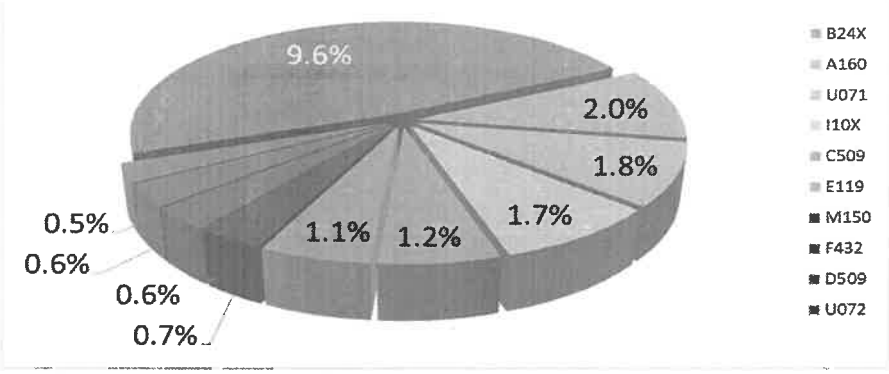

FUENTE: HNHU – OEI – Unidad de Estadística

(2) UPSS Hospitalización: En este servicio vamos a detectar el impacto que tiene el agravamiento de una enfermedad que al no ser controlada o tratada trae como consecuencia su internamiento para recuperar su estado de salud. La identificación de estas enfermedades y su priorización en los planes operativos permitirá determinar el costo del servicio de cada patología.

TABLA N° 4. DIEZ PRIMERAS CAUSAS DE MORBILIDAD EN HOSPITALIZACION - HNHU – AÑO 2020

N°	CIE 10	DIAGNOSTICOS	F	M	T	f	H
1	U07.1	COVID 19, VIRUS IDENTIFICADO	1481	1326	2807	16.9%	16.9%
2	O80.9	PARTO ÚNICO ESPONTÁNEO, SIN OTRA ESPECIFICACIÓN	1224	0	1224	7.4%	24.3%
3	J96.0	INSUFICIENCIA RESPIRATORIA AGUDA	347	540	887	5.3%	29.6%
4	O06.4	ABORTO NO ESPECIFICADO, INCOMPLETO SIN COMPLICACIÓN	643	0	643	3.9%	33.5%
5	K35.2	APENDICITIS AGUDA CON PERITONITIS GENERALIZADA, SIN ABSCESO	245	326	571	3.4%	36.9%
6	B34.2	INFECCION DEBIDO A CORONAVIRUS, DE SITIO NO ESPECIFICADO	204	334	538	3.2%	40.2%
7	O99.8	OTRAS ENFERMEDADES ESPECIFICADAS Y AFECCIONES QUE COMPLICAN EL EMBARAZO, EL PARTO Y EL PUERPERIO	456	0	456	2.7%	42.9%
8	P36.9	SEPSIS BACTERIANA DEL RECIEN NACIDO, NO ESPECIFICADA	120	153	273	1.6%	44.6%
9	K81.1	COLECISTITIS CRONICA	174	82	256	1.5%	46.1%
10	P07.3	OTROS RECIEN NACIDOS PRETERMINO	107	130	237	1.4%	47.5%
113	G93.4	ENCEFALOPATIA NO ESPECIFICADA	9	6	15	0.1%	80.0%
		TODAS LAS DEMAS	**1684**	**1637**	**3321**	**20.0%**	**100.0%**
1407		**TOTAL GENERAL**	**10354**	**6244**	**16598**	**100%**	

FUENTE: HNHU – OEI – Unidad de Estadística

En la TABLA N° 4 se evidencia las diez primeras causas de morbilidad en hospitalización, en el primer lugar tenemos al COVID-19 con Virus Identificado representando el 16.9% del total de hospitalizaciones, eso se correlaciona con el aumento de casos durante la primera ola de la pandemia, seguido de Parto único Espontáneo con un 7.4%, Insuficiencia Respiratoria Aguda con un 5.3%, Aborto No especificado con 3.9%, Apendicitis Aguda con peritonitis generalizada con 3.4%; respecto al año anterior se han mantenido las patologías obstétricas agregándose patologías respiratorias por la misma crisis sanitaria que estamos atravesando; se debe resaltar la presencia de la Sepsis Bacteriana en el Recién Nacido con un 1.6%, morbilidad más frecuente en menores de 1 año, su importancia radica en la detección de sus factores de riesgo en los controles de las gestantes, puesto que la aparición de enfermedades que complican el embarazo se han posicionado en el puesto 7 con un

2.7%; por lo que es necesario determinar qué tipos de complicaciones han presentado las gestantes, que podrían estar asociadas al COVID-19.

GRAFICO N° 19. DIEZ PRIMERAS CAUSAS DE MORBILIDAD EN HOSPITALIZACION - HNHU - AÑO – 2020

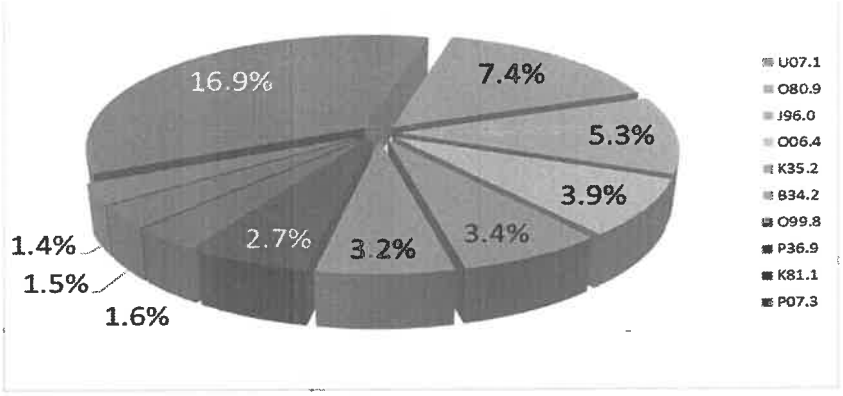

FUENTE: HNHU – OEI – Unidad de Estadística

(3) **UPSS Emergencia :** La casuística de la morbilidad de las atenciones en este servicio nos lleva a interpretar cuál es el impacto de las enfermedades que requieren una atención médica inmediata; debemos tener en cuenta que debido a la pandemia las enfermedades identificadas es excepcional para este año debido al número elevado de contagios producidos durante la primera ola.

TABLA N° 5. DIEZ PRIMERAS CAUSAS DE MORBILIDAD EN EMERGENCIA - HNHU - AÑO 2020

N°	CIE 10	DIAGNOSTICO	F	M	T	f	F
1	U07.2	COVID 19, VIRUS NO IDENTIFICADO	7616	8809	16425	24.6%	24.6%
2	R10.4	OTROS DOLORES ABDOMINALES Y LOS NO ESPECIFICADOS	4837	3192	8029	12.0%	36.7%
3	O20.0	AMENAZA DE ABORTO	3946	0	3946	5.9%	42.6%
4	T14.0	TRAUMATISMO SUPERFICIAL DE REGION NO ESPECIFICADA DEL CUERPO	1483	1971	3454	5.2%	47.8%
5	T14.1	HERIDA DE REGION NO ESPECIFICADA DEL CUERPO	817	1816	2633	3.9%	51.7%
6	R50.9	FIEBRE, NO ESPECIFICADA	1027	1013	2040	3.1%	54.8%
7	J96.9	INSUFICIENCIA RESPIRATORIA, NO ESPECIFICADA	703	864	1567	2.3%	57.1%
8	A09	DIARREA Y GASTROENTERITIS DE PRESUNTO ORIGEN INFECCIOSO	736	611	1347	2.0%	59.1%
9	R07.4	DOLOR EN EL PECHO, NO ESPECIFICADO	590	613	1203	1.8%	61.0%
10	O62.3	TRABAJO DE PARTO PRECIPITADO	1177	0	1177	1.8%	62.7%
33	U07.1	COVID 19, VIRUS IDENTIFICADO	154	94	248	0.4%	80.3%
1087		TODAS LAS DEMAS	6902	6221	13123	20%	100.0%
		TOTAL GENERAL	36818	29865	66683	100.0%	

FUENTE: HNHU – OEI – Unidad de Estadística

Es por ello que en la TABLA N° 5 encontramos en primer lugar al COVID-19 con virus identificado con un 24.6%, seguidos de Otros dolores abdominales y los no especificados con un 12%, amenaza de aborto con un 5.9%, traumatismo superficial de región no especificada del cuerpo con un 5.2%, herida en región no especificada del cuerpo con 3.9%, fiebre no especifica con 3.1%, insuficiencia respiratoria no especificada con 2.3%, diarrea y gastroenteritis de presunto origen infeccioso con 2.0%, dolor en el pecho con 1.8% y trabajo de parto precipitado con 1.8%.

GRAFICO N° 20. DIEZ PRIMERAS CAUSAS DE MORBILIDAD EN EMERGENCIA - HNHU - AÑO 2020

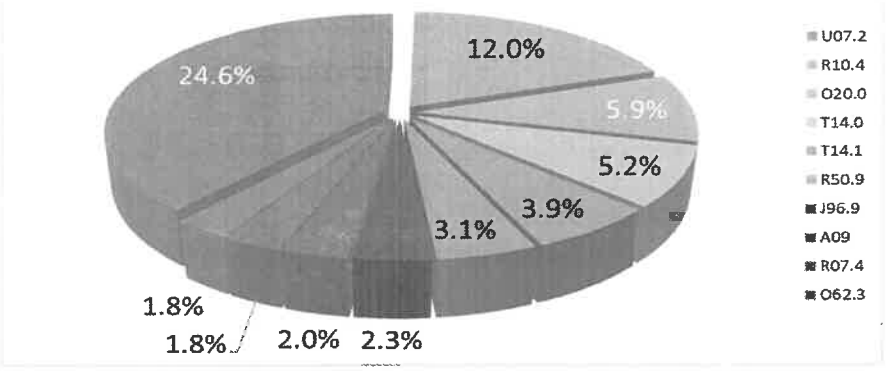

FUENTE: HNHU – OEI – Unidad de Estadística

A diferencia del año pasado podemos identificar algunas nuevas patologías como motivo de ingreso al servicio, algunas de ellas relacionadas a la sintomatología de la enfermedad por el COVID-19, como dolor de pecho e insuficiencia respiratoria; en esta tabla podemos evidenciar que el diagnostico de COVID-19 con virus identificado ha caído en comparación a la morbilidad en hospitalización y consulta externa; esto se debe a que los pacientes acuden al servicio de emergencia para recibir atención inmediata por un signo o síntoma, posteriormente se realizan los exámenes auxiliares correspondientes para dar con el diagnóstico.

Otra información relevante que nos entrega estos resultados es la llegada de pacientes con heridas en el cuerpo (T14.0, T14.1), diagnostico que se ha mantenido desde el año pasado, esto podría deberse a la reducción de medidas inmovilización producto de la reactivación económica que existe en los distritos que conforman la demanda poblacional, además de sospechar de un aumento de casos de violencia familiar.

1.2.2 Mortalidad

(1) UPSS Hospitalización: Presentamos a continuación el número de defunciones en el servicio de hospitalización por etapas de vida y sexo de la demanda poblacional del Hospital Nacional Hipólito Unanue.

GRAFICO N° 21. MORTALIDAD SEGÚN ETAPAS DEL CICLO DE VIDA. HOSPITALIZACION - HNHU - AÑO – 2020

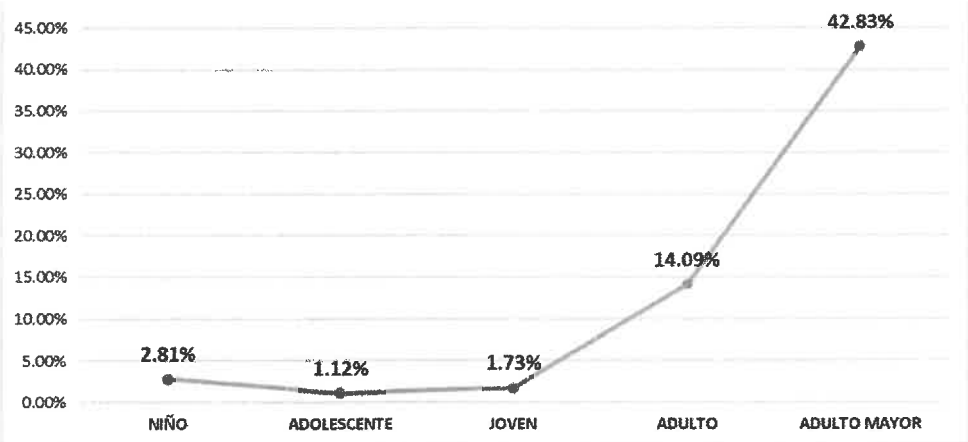

FUENTE: HNHU – OEI – Unidad de Estadística

Como visualizamos en la morbilidad, la alta demanda de pacientes por COVID-19 en la primera ola, la falta de cumplimiento de las medias sanitarias y la ausencia de vacunas, provocaron al contagio masivo y con ello una tasa elevada de mortalidad para esta enfermedad, es así que las etapas de vida con menor tasa de mortalidad fueron los adolescentes con 1.12% seguido de los jóvenes con 1.73%, los niños menores de 11 años mantienen su tasa > 2% igual que el 2019, por lo que al ser una población con poca probabilidad de agravamiento de la enfermedad por Sars-Cov-2 no se evidencia en las estadísticas; reafirmando la alta probabilidad de complicaciones en mayores de 30 años tenemos una tasa de mortalidad para los adultos de 14.09% y para adultos mayores de 42.83%. (GRAFICO N° 21)

TABLA N° 6. DIEZ PRIMERAS CAUSAS DE MORTALIDAD - HOSPITALIZACION - HNHU - AÑO – 2020

N°	CIE 10	DIAGNOSTICO	F	M	T	h	H
1	U07.1	COVID 19, VIRUS IDENTIFICADO	394	856	1250	48.4%	48.4%
2	J96.0	INSUFICIENCIA RESPIRATORIA AGDUDA	314	485	799	31.0%	79.4%
3	U07.2	COVID 19, VIRUS NO IDENTIFICADO	22	31	53	2.1%	81.4%
4	J96.9	INSUFICIENCIA RESPIRATORIA, NO ESPECIFICADA	12	28	40	1.5%	83.0%
5	B97.2	CORONAVIRUS COMO CAUSA DE ENFERMEDADES CLASIFICADAS EN OTROS CAPÍTULOS	16	23	39	1.5%	84.5%
6	A41.9	SEPTICEMIA, NO ESPECIFICADA	14	17	31	1.2%	85.7%
7	A15.0	TUBERCULOSIS DEL PULMÓN, CONFIRMADA POR HALLAZGO MICROSCÓPICO DEL BACILO TUBERCULOSO EN ESPUTO, CON O SIN CULTIVO	8	7	15	0.6%	86.3%
8	J18.9	NEUMONÍA, NO ESPECIFICADA	6	9	15	0.6%	86.9%
9	P07.3	OTROS RECIEN NACIDOS PRETÉRMINO	3	9	12	0.5%	87.3%
10	P07.2	INMATURIDAD EXTREMA	8	3	11	0.4%	87.8%
169		TODAS LAS DEMAS	130	186	316	12.2%	100.0%
		TOTAL GENERAL	927	1654	2581	100%	

FUENTE: HNHU – OEI – Unidad de Estadística

En la TABLA N° 6 podemos observar que dentro de las 10 primeras causas del mayor número de defunciones en el servicio de hospitalización tenemos al COVID-19 con virus identificado con un 48.4%, seguido de la insuficiencia respiratoria aguda con el 31%, COVID-19 virus no identificado con el 2.1%, insuficiencia respiratoria no especificada con el 1.5%, septicemia con el 1.2%, tuberculosis confirmada por hallazgo microscópico del bacilo con 0.6%, Neumonía no especificada con 0.6% y Otros recién nacidos pretérmino con 0.5% e inmaturidad extrema con 0.4%. Evidenciamos la elevada tasa de mortalidad debido a la pandemia, pero también identificamos patologías respiratorias como la tuberculosis, que si bien ha disminuido respecto al 2019 aún se mantiene dentro de las 10 primeras causas, se debe resaltar que ahora han aparecido diagnósticos de complicaciones postnatales que deben ser resaltados como parte de estrategias para el control de las gestantes por parte del primer nivel de atención.

GRAFICO N° 22. DIEZ PRIMERAS CAUSAS DE MORTALIDAD - HOSPITALIZACION - HNHU - AÑO – 2020

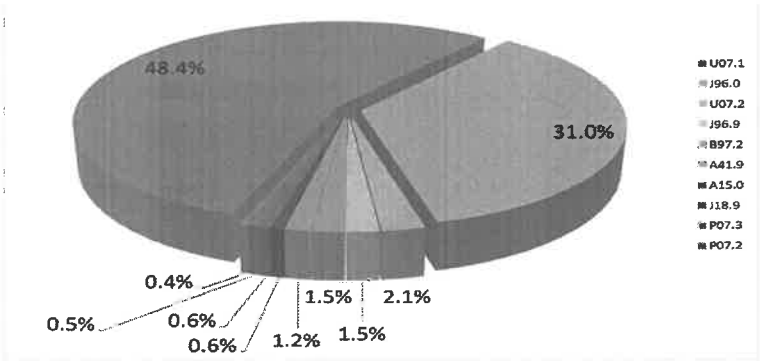

FUENTE: HNHU – OEI – Unidad de Estadística

El número de defunciones por servicio nos indica la variabilidad de la mortalidad que dependen no sólo de la patología sino también del tiempo de estancia hospitalaria; en contexto de la primera ola por la pandemia de COVID-19, la ausencia de un plan operativo para crisis sanitarias afectaron la oferta de camas hospitalarias por servicio a tal punto que se han utilizado camas de especialidades quirúrgicas para la atención de casos COVID-19, en su mayoría siendo pacientes mayores de 30 años con una estancia hospitalaria promedio de 7 a 10 días, se evidencia claramente el aumento de la tasa de mortalidad de todos los servicios. Posteriormente, en junio 2020 mediante un convenio realizado con el MINSA y LEGADO se instaló el Centro de Atención de Aislamiento Temporal (CAAT) para pacientes COVID-19 con un total de 100 camas hospitalarias, denominado Pabellón G para atención exclusiva de paciente con enfermedad moderada y grave de COVID-19.

TABLA N° 7. MORTALIDAD SEGÚN CAUSA Y SEXO EN SERVICIOS DE HOSPITALIZACIÓN - HNHU - AÑO – 2020

N°	CODIGO SERVICIO	SERVICIO	F			M			TOTAL		
			EGR	DEF	TM	EGR	DEF	TM	EGR	DEF	TM
1	UVI	UNIDAD DE VENTILACIÓN INVASIVA	311	236	75.9%	665	488	73.4%	976	724	**74.2%**
2	E-1	MEDICINA	1511	231	15.3%	1408	354	25.1%	2919	585	**20.0%**
3	D-2	CIRUGIA DE TORAX Y CARDIOVASCULAR	505	137	27.1%	770	256	33.2%	1275	393	**30.8%**
4	UTI	UNIDAD DE TERAPIA INTENSIVA	142	113	79.6%	254	220	86.6%	396	333	**84.1%**
5	D-1	NEUMOLOGIA	285	77	27.0%	474	138	29.1%	759	215	**28.3%**
6	C-2	CIRUGIA DE ESPECIALIDADES	438	66	15.1%	703	131	18.6%	1141	197	**17.3%**
7	ECC	UCIN	81	26	32.1%	126	27	21.4%	207	53	**25.6%**
8	E-2	CIRUGIA GENERAL	673	11	1.6%	745	10	1.3%	1418	21	**1.5%**
9	F-2	CARDIOLOGIA	114	9	7.9%	171	11	6.4%	285	20	**7.0%**
10	C-1	PEDIATRIA	802	5	0.6%	892	6	0.7%	1694	11	**0.6%**
11	REC	RECUPERACION	3	3	100.0%	5	2	40.0%	8	5	**62.5%**
12	B-2	GINECOLOGIA	2145	3	0.1%	1	0	0.0%	2146	3	**0.1%**
13	SOP	SALA DE OPERACIONES	13	0	0.0%	18	2	11.1%	31	2	**6.5%**
14	B-1	OBSTETRICIA	3321	1	0.0%	1	0	0.0%	3322	1	**0.0%**

FUENTE: HNHU – OEI – Unidad de Estadística

En la TABLA N° 7 presentamos la tasa de mortalidad por servicio en la UPSS HOSPITALIZACIÓN, iniciamos con la Unidad de Terapia Intensiva con la tasa más alta de mortalidad (84.1%), seguido de la Unidad de Ventilación Invasiva con un 74.2%, Recuperación con 62.5%, Cirugía de tórax y cardiovascular con un 30.8%, neumología con 28.3%, UCIN con 25.6%, Medicina con 20.0%, cirugía de especialidades con 17.3%, cardiología con 7.0%, sala de operaciones con 6.5%, cirugía general con 1.5%, pediatría con 0.6% y gineco-obstetricia con una tasa < 0.5%. La presencia de las tasas altas de mortalidad se debe principalmente a la poca estancia hospitalaria por el agravamiento de la patología más frecuente en el número de defunciones, COVID-19. Que por su mal estado de salud se encuentran en áreas críticas y aquellos que no pudieron ingresar en esos servicios por déficit de camas, ingresaron a otras áreas elevando de esa manera la tasa.

(2) UPSS Emergencia:

En esta unidad identificamos el número de defunciones de las diferentes patologías que han ingresado a través de los diferentes tópicos. Esta UPSS durante el tiempo que duró aislamiento social obligatorio (cuarentena) fue el único acceso a atención de salud que se mantuvo activo para la atención de paciente COVID-19 y NO COVID-19.

Los primeros resultados de la mortalidad en esta unidad productora los vamos a presentar por etapas de vida (GRAFICO N° 23), podemos evidenciar que las tasas de mortalidad no han aumentado de manera significativa en estos grupos poblacionales pero que evidentemente iba creciendo según la edad tal y como se muestra en el

ING. CARLOS A. HUARTADO CHANCOLLA V°B°

GRAFICO 23; aun así la baja tasa en comparación a la UPSS HOSPITALIZACIÓN, podría deberse a que los pacientes que llegan al servicio son estabilizados para luego ser derivados a los servicios de la especialidad correspondiente según el diagnóstico, sin embargo, en contexto de pandemia por necesidad los pacientes estabilizados fueron derivados a cualquier servicio que haya contado con una cama disponible.

GRAFICO N° 23. MORTALIDAD SEGÚN CAUSAS Y SEXO SERVICIO DE EMERGENCIA - HNHU - AÑO 2020

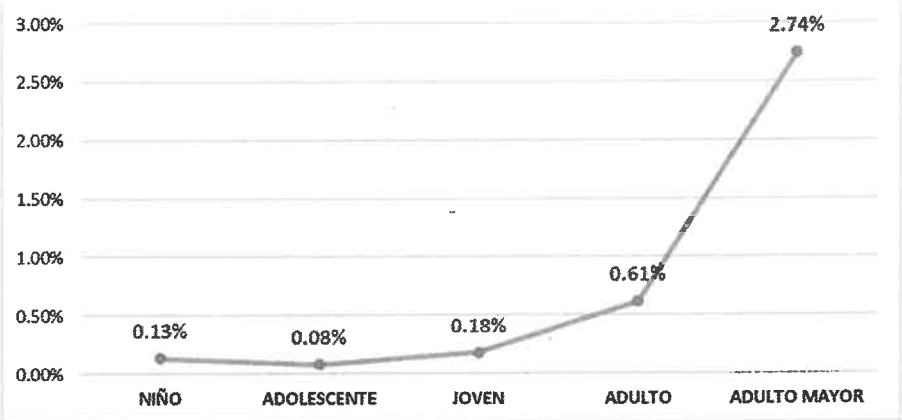

FUENTE: HNHU – OEI – Unidad de Estadística

En la TABLA N° 8 presentamos las 10 primeras causas con el mayor número de defunciones en la UPSS EMERGENCIA, el cual inicia con Infecciones debido a coronavirus de sitio no especificado con un porcentaje de 12.6%, el mismo porcentaje que Otras causas mal definidas, COVID-19 virus no identificado con 8.9%, Neumonía no especificada con 4.6%, traumatismo intracraneal no especificado con 3.7%, Sepsis con microorganismo no especificado con un 3.1%, Paro Cardiaco no especificado con 3.1%, Insuficiencia Respiratoria Aguda con 2.8%, Diabetes Mellitus sin complicaciones con 2.6% y Otras enfermedades pulmonares intersticiales con fibrosis con 2.6%, la gran variedad de diagnósticos se debe principalmente a la capacidad resolutiva del establecimiento que recibe a pacientes de todas las especialidades.

TABLA N° 8. MORTALIDAD SEGÚN CAUSAS Y SEXO SERVICIO DE EMERGENCIA - HNHU - AÑO 2020

N°	CIE10	DIAGNOSTICO	F	M	T	h	H
1	B34.2	INFECCION DEBIDA A CORONAVIRUS, DE SITIO NO ESPECIFICADO	25	43	68	12.6%	12.6%
2	R99.X	OTRAS CAUSAS MAL DEFINIDAS Y LAS NO ESPECIFICADAS DE MORTALIDAD	24	44	68	12.6%	25.1%
3	U07.2	COVID 19, VIRUS NO IDENTIFICADO	13	35	48	8.9%	34.0%
4	J18.9	NEUMONIA, NO ESPECIFICADA	11	14	25	4.6%	38.6%
5	S06.9	TRAUMATISMO INTRACRANEAL, NO ESPECIFICADO	6	14	20	3.7%	42.3%
6	A41.9	SEPSIS, MICROORGANISMO NO ESPECIFICADO	4	13	17	3.1%	45.5%
7	I46.9	PARO CARDIACO, NO ESPECIFICADO	4	13	17	3.1%	48.6%
8	J96.0	INSUFICIENCIA RESPIRATORIA AGUDA	5	10	15	2.8%	51.4%
9	E14.9	DIABETES MELLITUS, NO ESPECIFICADA, SIN MENCION DE COMPLICACION	7	7	14	2.6%	54.0%
10	J84.1	OTRAS ENFERMEDADES PULMONARES INTERSTICIALES CON FIBROSIS	7	7	14	2.6%	56.6%
TOTAL GENERAL			199	342	541	100.0%	

FUENTE: HNHU – OEI – Unidad de Estadística

GRAFICO N° 24. MORTALIDAD SEGÚN CAUSAS Y SEXO SERVICIO DE EMERGENCIA - HNHU - AÑO 2020

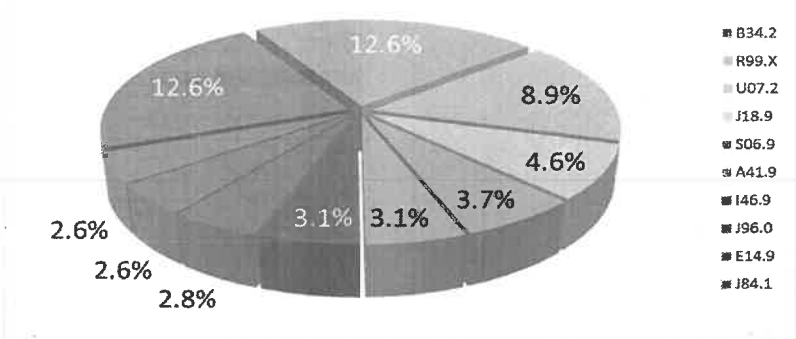

FUENTE: HNHU – OEI – Unidad de Estadística

La finalidad de identificar el número de defunciones por tópico de ingreso en la UPSS EMERGENCIA es para identificar las variaciones del tipo de pacientes que acudieron al HNHU en el estado de emergencia antes de ser derivado a las áreas de hospitalización. En primer lugar, tenemos al tópico de Medicina UTS con una tasa de 17.0%, seguido de Trauma Shock – COVID 19 con 11.48%, Medicina con 1.52%, Observación Emergencia COVID-19 con 1.12%, Medicina Triaje con 077% y el resto de los tópicos con una tasa < 0.5%.

En la TABLA N° 9 presentamos la casuística por tópicos de atención del servicio de emergencia, lo cual nos permitirá identificar las tasas de mortalidad de estas patologías según la demanda en el lugar de ingreso, por ejemplo, en el Tópico de Medicina encontramos en primer lugar a la Infección debida a coronavirus con el 17.7%, Otras causas mal definidas con 14.1%, Neumonía no especificada con 6.9%, Diabetes Mellitus sin complicaciones y Otras enfermedades pulmonares intersticiales con fibrosis, ambas con 4.0%; Accidente vascular encefálico no especificado, insuficiencia respiratoria y traumatismo intracraneal con 2.4%, finalmente Paro cardiaco con 2.0%.

TABLA N° 9. MORTALIDAD SEGÚN TOPICO DE ATENCION SERVICIO DE EMERGENCIA - HNHU - AÑO 2020

TOPICO DE ATENCION	F			M			TOTAL		
	DEF	EGR	TM	DEF	EGR	TM	DEF	EGR	TM
CIRUGIA	6	3693	0.16%	11	5199	0.21%	17	8892	0.19%
CIRUGIA PEDIATRICA	0	698	0.00%	0	1160	0.00%	0	1858	0.00%
CIRUGIA-COVID 19	0	2	0.00%	0	1	0.00%	0	3	0.00%
GINECO OBSTETRICIA-COVID 19	0	30	0.00%	0	0	0.00%	0	30	0.00%
GINECOLOGIA - OBSTETRICIA	0	8368	0.00%	0	0	0.00%	0	8368	0.00%
MEDICINA	97	9302	1.04%	151	6990	2.16%	248	16292	1.52%
MEDICINA TRIAJE	2	393	0.51%	3	257	1.17%	5	650	0.77%
MEDICINA(UTS)- UNIDAD TRAUMA S	62	390	15.90%	116	657	17.66%	178	1047	17.00%
MODULO ATENCION RAPIDA COVID 19	24	10011	0.24%	42	10798	0.39%	66	20809	0.32%
MODULO DE ATENCION RAPIDA	1	570	0.18%	0	905	0.00%	1	1475	0.07%
OBSERVACION EMERGENCIA-COVID 19	0	36	0.00%	1	53	1.89%	1	89	1.12%
PEDIATRIA	1	1928	0.05%	1	2118	0.05%	2	4046	0.05%
TRAUMA SHOCK-COVID 19	5	59	8.47%	16	124	12.90%	21	183	11.48%
TRAUMATOLOGIA	1	1336	0.07%	1	1592	0.06%	2	2928	0.07%
UCI COVID 19 EMERGENCIA	0	2	0.00%	0	11	0.00%	0	13	0.00%
TOTAL GENERAL	199	36818	0.54%	342	29865	1.15%	541	66683	0.81%

FUENTE: HNHU – OEI – Unidad de Estadística

Debemos resaltar que al iniciar la pandemia el personal médico que atendía en los tópicos mostraba confusión acerca de los códigos CIE-10 a utilizar para pacientes con COVID-19, por ello estos diagnósticos son repetitivos en las tablas durante los primeros meses de la emergencia sanitaria, posteriormente se regularizo con los reportes del Ministerio de Salud.

1.2.3 Morbimortalidad COVID – 19, 2020

(1) UPSS Consulta Externa:

Desde que se notificó el primer caso de COVID-19 en nuestro país, se trató de detener por todos los medios la cadena de contagios a través de cuarentenas en los primeros meses de pandemia, estrategias sanitarias en los establecimientos de salud a través de la identificación del virus y el posterior aislamiento. Sin embargo, la endeble economía del país castigaba a los sectores con menos recursos y tenían que salir a las calles aumentando el riesgo de contagios en las familias más pobres, tal es así que la curva de contagios aumentó de manera exponencial de igual forma que el número de fallecidos.

TABLA N° 10. ATENCIONES SEGÚN GRUPO ETARIO EN CONSULTA EXTERNA COVID-19 - HNHU - AÑO 2020

SERVICIO DE CONSULTA EXTERNA	TOTAL GRUPO ETARIO
0 a 11 años	129
12 a 17 años	36
18 a 29 años	415
30 a 59 años	1909
60 años a +	713

FUENTE: HNHU – OEI – Unidad de Estadística

En la TABLA N° 10 se puede observar que los grupos etarios más perjudicados fueron los mayores de 30 años cuya mortalidad es directamente proporcional a la edad, por ello al detallar las características poblacionales de los pacientes con COVID-19 observamos que las personas entre 30 a 59 años casi quintuplica (1909) al grupo de edad de 18 a 29 años (415) quedando en tercer lugar de la tabla, en segundo lugar, tenemos a los adultos mayores con 713 personas de la demanda poblacional en la UPSS CONSULTA EXTERNA.

GRAFICO N° 25. ATENCIONES SEGÚN GRUPO ETARIO EN CONSULTA EXTERNA COVID-19 - HNHU - AÑO 2020

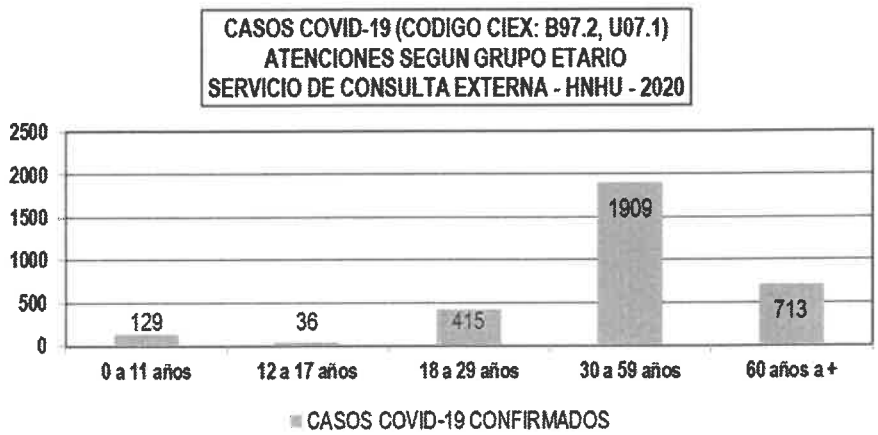

FUENTE: HNHU – OEI – Unidad de Estadística

(2) UPSS EMERGENCIA: Lo mismo sucede respecto a la UPSS EMERGENCIA, en el que observamos un predominio en el número de casos en las personas de 30 a 59 años con un total de 114 personas, en segundo lugar, tenemos al grupo entre 18 a 29 años con 48 personas, y finalmente seguido de ellos tenemos a los mayores de 60 años con un total de 46 personas. (TABLA N° 11)

TABLA N° 11. ATENCIONES SEGÚN GRUPO ETARIO EN EMERGENCIA COVID-19 - HNHU - AÑO 2020

SERVICIO DE EMERGENCIA	F	M	TOTAL GRUPO ETARIO
0 a 11 años	17	10	27
12 a 17 años	11	3	14
18 a 29 años	29	19	48
30 a 59 años	73	41	114
60 años a +	24	22	46

FUENTE: HNHU – OEI – Unidad de Estadística

GRAFICO N° 26. ATENCIONES SEGÚN GRUPO ETARIO EN EMERGENCIA COVID-19 - HNHU - AÑO 2020

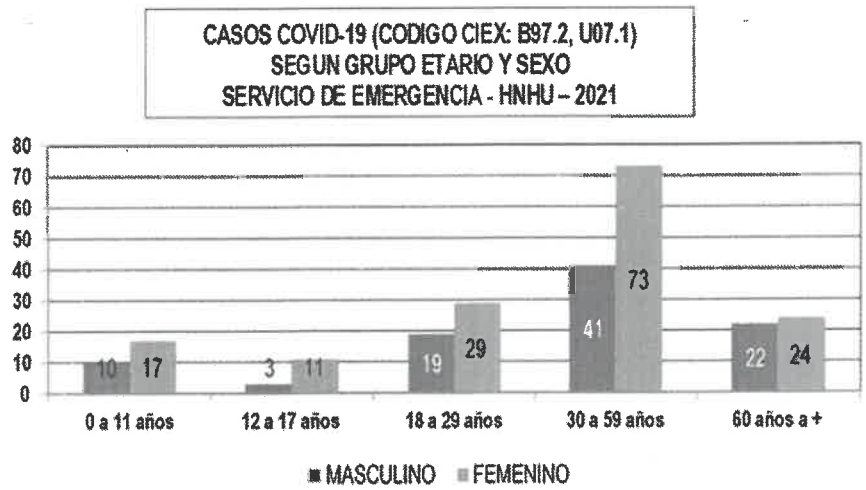

FUENTE: HNHU – OEI – Unidad de Estadística

(3) UPSS HOSPITALIZACIÓN:

En esta Unidad podemos observar el número de pacientes que por la gravedad de su enfermedad por Sars-Cov-2 necesitaron internarse para recibir tratamiento y recuperarse. Coincidentemente con las cifras de otros establecimientos de salud y la estadística nacional, observamos en primer lugar a las personas entre 30 a 59 años con 1208 personas seguidos de los adultos mayores (> 60 años) con 1048 personas y que debido a la mayor probabilidad de generar síntomas han ocupado camas de hospitalización en el Hospital Nacional Hipólito Unanue. Con un menor número tenemos a los jóvenes con un total de 524 personas, los niños menores de 11 años con un total de 206 personas y los adolescentes con un total de 42 personas.

TABLA N° 12. ATENCIONES SEGÚN GRUPO ETARIO EN HOSPITALIZACIÓN COVID-19 - HNHU AÑO 2020

SERVICIO DE HOSPITALIZACION	F	M	TOTAL GRUPO ETARIO
0 a 11 años	102	104	206
12 a 17 años	38	4	42
18 a 29 años	487	37	524
30 a 59 años	577	631	1208
60 años a +	363	685	1048

FUENTE: HNHU – OEI – Unidad de Estadística

GRAFICO N° 27. ATENCIONES SEGÚN GRUPO ETARIO EN HOSPITALIZACIÓN COVID-19 - HNHU - AÑO 2020

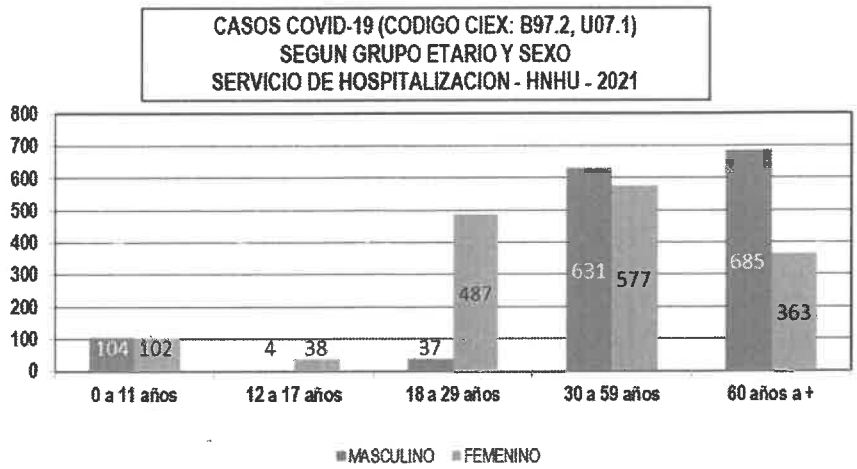

FUENTE: HNHU – OEI – Unidad de Estadística

Durante la pandemia varios establecimientos de salud del tercer nivel de atención se convirtieron en Sedes COVID-19 para su exclusiva atención, dentro de la DIRIS LIMA – ESTE se designó al Nuevo Hospital Vitarte para la atención de pacientes con la infección del Sars-Cov-2; sin embargo, ante la falta de recurso humano e insumos, los pacientes continuaron llegando al Hospital Nacional Hipólito Unanue.

En el GRAFICO N° 28 podemos observar los casos atendidos según lugar de procedencia en Emergencia, dentro de los distritos de origen en la demanda poblacional en la UPSS Emergencia tenemos en primer lugar a El Agustino con un 32.10%, seguido de Santa Anita con 20.99%, San Juan de Lurigancho con 14.81%, Ate con 9.05% y La Victoria con 3.7%, los cinco distritos con mayor concurrencia en Emergencia, de ellos solo tres distritos forman parte de la jurisdicción de la DIRIS LIMA-ESTE, pero que al ser un hospital nacional acuden de diversos distritos de la capital y del país.

GRAFICO N° 28. PORCENTAJE DE CASOS ATENDIDOS SEGÚN LUGAR DE PROCEDENCIA EN EMERGENCIA COVID-19 - HNHU - AÑO 2020

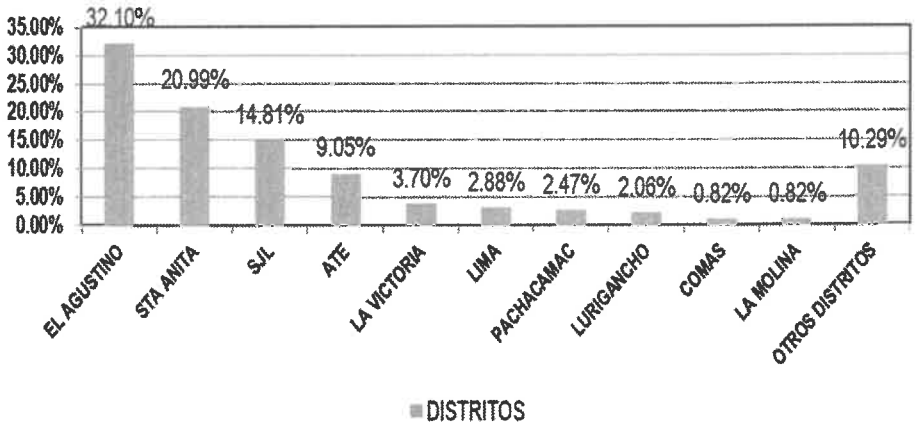

FUENTE: HNHU – OEI – Unidad de Estadística

En el GRAFICO N° 29 podemos observar los casos atendidos según lugar de procedencia en Hospitalización, los distritos más concurridos coinciden con los de emergencia; El Agustino con un 53.53%, San Juan de Lurigancho con 20.8%, Santa Anita con 13.89%, Ate con 9.71% y La Victoria con 3.03%; el resto de los distritos

pertenecen a Lima Metropolitana y que forman parte de la demanda poblacional que acude al Hospital, que puede ser regional y/o nacional, esto nos arroja un porcentaje de 19.71%.

GRAFICO N° 29. PORCENTAJE DE CASOS ATENDIDOS SEGÚN LUGAR DE PROCEDENCIA EN HOSPITALIZACION COVID-19 - HNHU - AÑO 2020

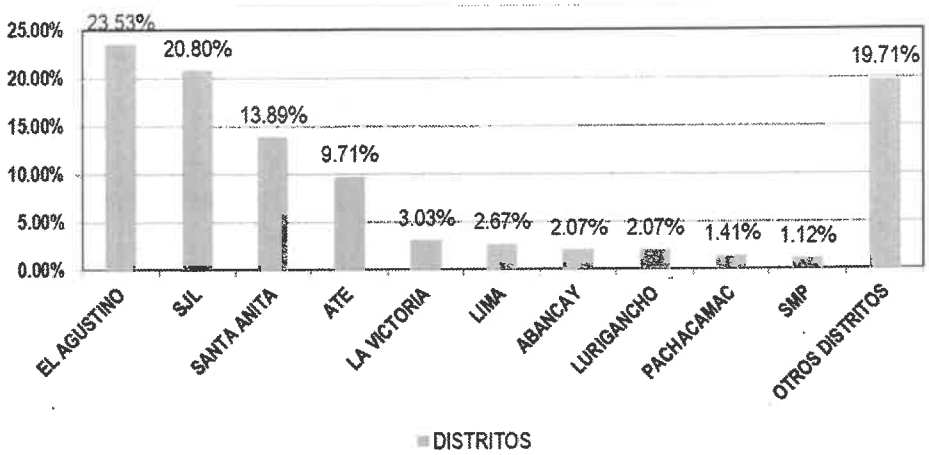

FUENTE: HNHU – OEI – Unidad de Estadística

En la TABLA N° 13 describimos la tasa de mortalidad por etapa de vida y sexo en los pacientes con COVID-19 que ingresaron al servicio de emergencia y en ella se destaca el alto valor en los adultos mayores con un 12.9% seguido de los adultos con un 1.08%, siendo el grupo etáreo más afectado, de los pacientes que llegaron a emergencia. Si hacemos una separación respecto al sexo evidenciamos que el varón ostenta mayor tasa de mortalidad que la mujer, con un 5.43% y 0.73% respectivamente.

TABLA N° 13. MORTALIDAD COVID-19 SEGÚN ETAPA DE VIDA Y SEXO EN EMERGENCIA – HNHU – AÑO 2020

GRUPO ETAREO	ETAPA DE VIDA	FEMENINO				MASCULINO				TOTAL			
		DEF	ALT	ATEND	TM%	DEF	ALT	ATEND	TM%	DEF	ALT	ATEND	TM%
0 - 11 A	NIÑO	0	17	17	0.00%	0	10	10	0.00%	0	27	27	0.00%
12 - 17 A	ADOLESCENTE	0	11	11	0.00%	0	3	3	0.00%	0	14	14	0.00%
18 - 29 A	JOVEN	0	27	27	0.00%	0	19	19	0.00%	0	46	46	0.00%
30 - 59 A	ADULTO	1	71	72	1.39%	1	38	39	2.56%	2	109	111	1.80%
60a + A	ADULTO MAYOR	0	10	10	0.00%	4	17	21	19.05%	4	27	31	12.90%
TOTAL		1	136	137	0.73%	5	87	92	5.43%	6	223	229	2.62%

FUENTE: HNHU – OEI – Unidad de Estadística

1.2.4 Morbimortalidad COVID – 19, 2021

A finales del 2020 con la caída de la primera ola se flexibilizaron las restricciones a nivel nacional y que junto a ello empezaron a implementarse las medidas de reactivación económica trayendo consigo un aumento considerable y rápido de contagios masivos, inicialmente en zonas urbanas con mayor población, tal es así que en el mes de febrero se dispuso inmovilización social obligatoria en las principales ciudades con mayor número de casos y hospitalizaciones. Muchos factores influyeron en el aumento progresivo de casos, y con ello el aumento progresivo de hospitalizaciones en áreas críticas y no críticas, entre ellas se encuentran las reuniones masivas en domicilios, locales clandestinos, y la más importante la ausencia de una vacuna que contribuya a la generación de inmunidad en la población.

La llegada de las primeras dosis de vacunas al territorio peruano se convirtió en el hito más importante desde que inicio la pandemia ya que con esa dosis se priorizo la vacunación del personal de salud a nivel nacional; se estableció un Plan Nacional de Vacunación para que todos los peruanos puedan recibir sus primeras dosis e ir generando inmunidad y disminuyendo el riesgo de tener una enfermedad grave o moderada.

Con los meses el número de casos iba disminuyendo al igual que el número de hospitalizaciones, el efecto de las vacunas tuvo la respuesta esperada en toda la población y lo podemos evidenciar en la TABLA 14, donde se muestra una disminución considerable de casos hasta el mes de Julio y Agosto, el cual se ha mantenido en todos los servicios del Hospital Nacional Hipólito Unanue.

TABLA N° 14. INGRESOS HOSPITALARIOS DE INFECCION POR SARS COV-2 POR SERVICIO EN EL HOSPITAL NACIONAL HIPÓLITO UNANUE, ENERO – DICIEMBRE 2021.

SERVICIO	ENE	FEB	MAR	ABR	MAY	JUN	JUL	AGO	SET	OCT	NOV	DIC	TOTAL
B-1 [COVID]	34	43	84	80	146	142	154	126	75	83	110	103	**1180**
C-1 [COVID]	51	95	113	101	33	0	0	0	0	0	0	0	**393**
C-2 [COVID]	46	30	8	14	8	10	13	10	0	0	0	0	**139**
D-1 [COVID]	38	99	99	71	38	14	1	6	2	9	16	10	**403**
D-2 [COVID]	0	93	127	131	43	0	0	0	0	0	0	0	**394**
G [COVID]	335	348	399	313	193	88	45	43	50	37	60	16	**1927**
INTERMEDIOS [COVID]	32	34	50	30	28	24	12	12	3	9	2	7	**243**
UCE-EMERG	3	6	1	1	1	0	3	6	0	0	0	0	**21**
UCI C-2 [COVID]	9	9	5	5	0	2	9	8	0	0	0	0	**47**
TOTAL	**548**	**757**	**886**	**746**	**490**	**280**	**237**	**211**	**130**	**138**	**188**	**136**	**4747**

FUENTE: HNHU – OEI – Unidad de Estadística

GRAFICO N° 30. INGRESOS HOSPITALARIOS DE INFECCION POR SARS COV-2 POR SERVICIO EN EL HOSPITAL NACIONAL HIPÓLITO UNANUE, ENERO – DICIEMBRE 2021.

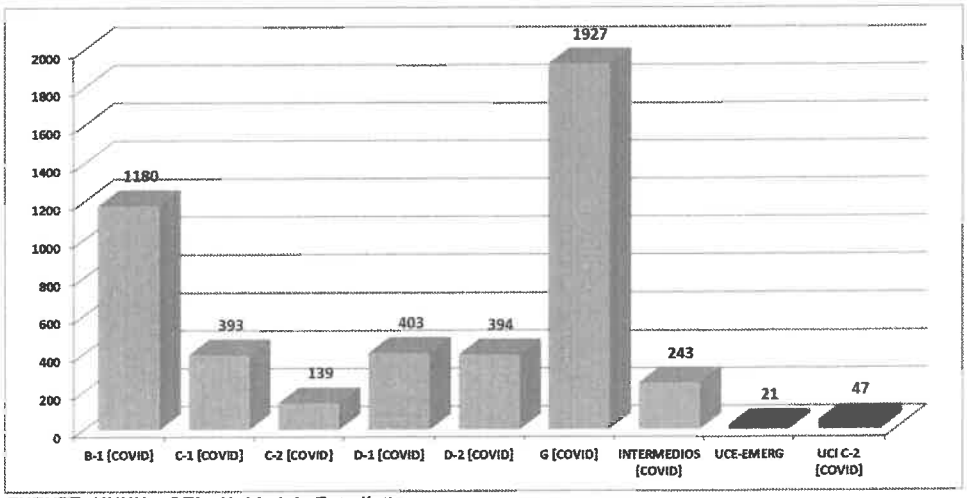

FUENTE: HNHU – OEI – Unidad de Estadística

En el GRAFICO N° 30 podemos observar que la Carpa G fue el servicio que tuvo el mayor número de ingresos hospitalarios de pacientes con infección por SARS COV-2, con un 40.59%, seguido del pabellón B-1 (Obstetricia) con un 24.85%.

Asimismo, en el GRAFICO N° 31 se observa que el mayor número de hospitalizados con infección por SARS COV-2 se dio durante el mes de Marzo, el cual representa el pico más alto durante la segunda ola de la pandemia por el Covid-19.

GRAFICO N° 31. NÚMERO DE HOSPITALIZADOS POR INFECCIÓN POR SARS-COV-2 EN EL HOSPITAL NACIONAL HIPÓLITO UNANUE, ENERO – DICIEMBRE 2021.

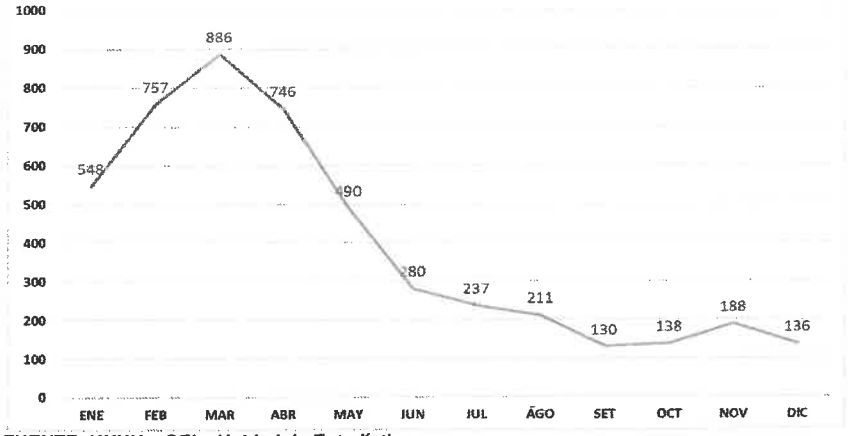

FUENTE: HNHU – OEI – Unidad de Estadística

Al igual que con el número de casos a nivel nacional, se evidencia un aumento considerable de fallecidos y que posiblemente gracias a la vacuna el número ha ido cayendo hasta llegar a un basal. En la TABLA N° 15 se evidencia que, en los primeros meses del año 2021, ante la ausencia de una vacuna el número de fallecidos en los servicios de hospitalización empezó a subir hasta el mes de abril cuya curva llega al tope y empieza a disminuir (GRAFICO N° 32); esto se corrobora con el porcentaje de cobertura de vacunación contra Sars-Cov-2 que va en aumento logrando disminuir el riesgo de fallecer a causa de la infección por Sars-Cov-2.

TABLA N° 15. MORTALIDAD HOSPITALARIA DE COVID – 19 EN EL HOSPITAL NACIONAL HIPÓLITO UNANUE, ENERO – DICIEMBRE 2021.

SERVICIO	ENE	FEB	MAR	ABR	MAY	JUN	JUL	AGO	SET	OCT	NOV	DIC	TOTAL
C-1 [COVID]	5	28	35	32	9	0	0	0	1	0	0	0	**110**
C-2 [COVID]	5	15	15	16	10	9	0	0	0	0	0	0	**70**
D-1 [COVID]	3	40	44	37	19	8	0	1	2	5	6	5	**170**
D-2 [COVID]	0	25	47	40	21	0	0	0	0	0	0	0	**133**
G [COVID]	96	193	230	206	92	31	8	3	5	4	5	9	**882**
INTERMEDIOS [COVID]	15	13	16	16	11	7	1	1	0	0	0	0	**80**
UCE- EMERG	4	8	7	2	4	6	6	2	0	1	2	4	**46**
UCI C-2 [COVID]	10	19	10	5	13	7	9	7	2	0	0	0	**82**
EMERGENCIA COVID	32	53	68	21	20	3	0	1	0	0	0	0	**198**
OBSTETRICIA COVID	0	0	0	0	0	0	0	0	0	0	1	0	**1**
TOTAL	**170**	**394**	**472**	**375**	**199**	**71**	**24**	**15**	**10**	**10**	**14**	**18**	**1772**

FUENTE: HNHU – OEI – Unidad de Estadística

GRAFICO N° 32. MORTALIDAD HOSPITALARIA DE COVID – 19 EN EL HOSPITAL NACIONAL HIPÓLITO UNANUE, ENERO – DICIEMBRE 2021.

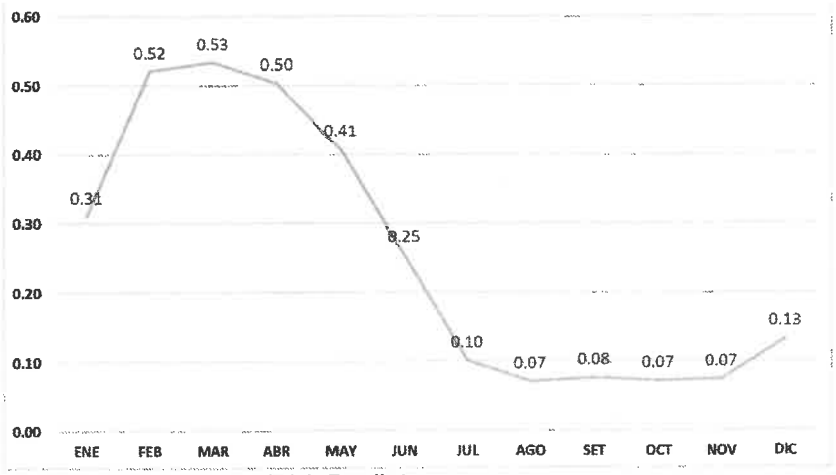

FUENTE: HNHU – OEI – Unidad de Estadística

Finalmente, en el GRAFICO N° 33 se puede visualizar la curva del número de hospitalizados versus la curva del número de fallecidos durante el año 2021, se denota la alta demanda

GRAFICO N° 33. INGRESOS Y FALLECIDOS EN HOSPITALIZACIÓN COVID – 19 EN EL HOSPITAL NACIONAL HIPÓLITO UNANUE, MARZO 2020 – SERTIEMBRE 2021.

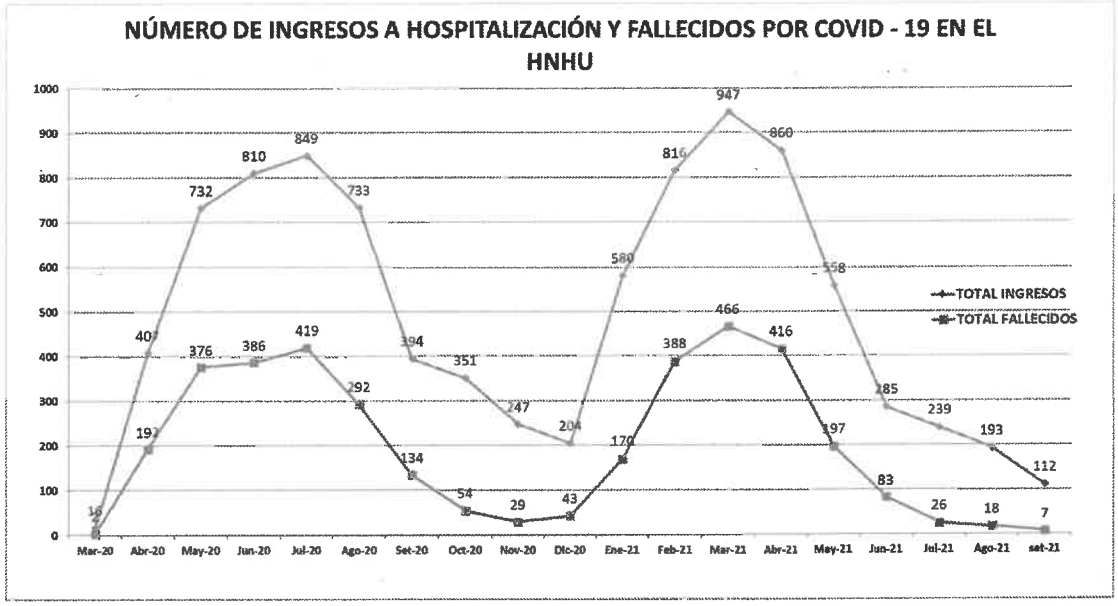

FUENTE: HNHU – OEI – Unidad de Estadística

1.3 Análisis de la Oferta

1.3.1 Acceso Geográfico

El HNHU cuenta con la Avenida César Vallejo como vía principal de acceso que es bidireccional y puede verse afectada continuamente por el tráfico vehicular. (IMAGEN 03)

IMAGEN N° 3. Vías de acceso según al HNHU. Izquierda: L-M-M-J-V-S 07:00/16:00/20:00 h. Derecha: 07:00/16:00/20:00 h

1.3.2 Cartera de Servicios

Como Hospital Nacional, cuenta con la atención ambulatoria en Consulta Externa, atención inmediata en Emergencia y atención de internamiento en Hospitalización para patologías complejas.

TABLA N° 16. CARTERA DE SERVICIOS DEL HNHU

UPSS CONSULTA EXTERNA	UPSS HOSPITALIZACIÓN
Gastroenterología	Medicina Interna
Infectología	Gastroenterología
PCT	Cardiología
Terapia del dolor	Nefrología
CRED	Infectología
Vacunas	Cirugía de Tórax
Patología Mamaria	Cirugía Cardiovascular
Cardiología	Cirugía General
Oftalmología	Cirugía Pediátrica
Oncología	Otorrinolaringología
Ginecología	Urología
Dental	Traumatología
Traumatología	Neurocirugía
Cirugía General	Cirugía Cabeza y Cuello y Maxilo
Nutrición	Facial
Geriatría	Cirugía Plástica
Pediatría	Enfermedades Respiratorias
Psicología	Tuberculosas
Neurocirugía	Pediatría
Cirugía de tórax	Neonatología
Bronco	Ginecología
Medicina General	Obstetricia Médico Quirúrgico
Medicina Interna	Reproducción Humana
Neurología	Cirugía Bucal y Máximo Facial
Otorrinolaringología	
Neonatología	
Hematología	
Endocrinología	
Nefrología	
Psiquiatría	
Dermatología	
Urología	
Anestesiología	
Cirugía plástica	
Terapia física	
Cirugía pediátrica	
Cabeza y cuello	
Reumatología	
Asma – Epoc	
Neumología	
UPSS CENTRO QUIRURGICO	**UPSS EMERGENCIA**
Cirugía Tórax y Cardiovascular	Triaje
Cirugía Cabeza y Cuello y Maxilo	Trauma Shock
Facial	Medicina
Urología	Cirugía General
Ginecología	Cirugía Pediátrica
Cirugía Pediátrica	Gineco-Obstetricia
Cirugía General	Traumatología
Traumatología	Observación: Adultos I, II, III
Neurocirugía	Observación Aislados
Otorrinolaringología	Observación Pediatría
Mamas	Unidad Critica de Emergencia
Cirugía Plástica	Tópico de Emergencia

Obstetricia Médico Quirúrgico Emergencia	Tópico de Nebulizaciones Laboratorio Radiología Cirugía de Tórax Cardiología Gastroenterología Psiquiatría Nefrología
UPSS CUIDADOS INTENSIVOS	**UPSS PATOLOGÍA CLINICA Y ANATOMIA PATOLOGICA**
Servicio de Cuidados Intensivos Servicio de Cuidados Intensivos Pediátricos Servicio de Cuidados Intensivos Neonatales	Bioquímica Hematología Inmunología Microbiología Biología Molecular Hemoterapia y Banco de Sangre Anatomía Patológica Mortuorio
UPSS DIAGNÓSTICO POR IMAGENES	
Servicio de Ecografía Servicio de Tomografía Servicio de Rayos X Central Servicio de Rayos X Emergencia Servicio de Mamografía Servicio de Densitometría	

Fuente: Cartera de Servicios del HNHU

1.3.3 Estructura Hospitalaria

La infraestructura hospitalaria tiene una antigüedad de 71 años y cuenta con un terreno de 40.178 m2. Fue construida con el enfoque preventivo-recuperativo para enfermedades como la Tuberculosis en el país, se proyectó la construcción del Hospital para tal fin. La distribución de los servicios ha sido hecha por la demanda y la especialización ha generado una modificación y remodelaciones que no han seguido un desarrollo planificado por lo cual debe disponerse de un programa de desarrollo y mantenimiento arquitectónico que favorezca un crecimiento organizado del hospital.

En los servicios críticos. pabellones de emergencia, azoteas, sótanos, oncología, pasadizo con dirección al área de nutrición, área de nutrición, lavandería, calderos, almacén central y el pabellón C-1, los elementos estructurales como vigas, columnas, muros y techos son afectados por la humedad, generando grietas menores de 1mm. Los techos no han tenido el adecuado mantenimiento originándose el deterioro de estos con empozamientos de agua en techos y filtraciones que afectan diversos elementos estructurales debilitándose así -aún más- la estructura.

Se realizó remodelación en sala de operaciones, sala de partos y central de esterilización. Esto genera relaciones disfuncionales de flujos de personal, pacientes y suministros, afectándose la bioseguridad y la distribución del flujo de pacientes. Por este motivo se ha visto necesario realizar trabajos de mantenimiento en la infraestructura hospitalaria para corregir los daños mencionados además de mejorar las condiciones de salubridad, bioseguridad e integridad del personal para un adecuado desenvolvimiento de sus funciones brindando una atención de calidad a los usuarios.

En la TABLA N° 17 se detalla la relación de servicios de mejoramiento de infraestructura ejecutados en el periodo 2021.

TABLA N° 17. LISTADO DE SERVICIOS DE ACONDICIONAMIENTO EJECUTADOS – HNHU, 2021.

SERVICIOS DE ACONDICIONAMIENTOS - 2021				
N°	DOC. AREA USUARIA Y EXPEDIENTE	MODALIDAD	DENOMINACION	ESTADO
1	INFORME N°015-2020-ARQ.CWMP/USGMT-HNHU	ADM. DIRECTA	ACONDICIONAMIENTO PARA OFICINAS ADMINISTRATIVAS (EX AUDITORIO) PARA EL HOSPITAL NACIONAL HIPOLITO UNANUE	EJECUTADO
			DOCENCIA DEL HOSPITAL NACIONAL HIPOLITO UNANUE	
5	NOTA INFORMATIVA N°062-2021-JDEM/ HNHU EXPEDIENTE N° 20-017358-001	POR ORDEN DE SRV	ACONDICIONAMIENTO DEL CENTRO ENDOSCOPICO DEL HOSPITAL NACIONAL HIPOLITO UNANUE	EJECUTADO
6	O.T.M. N°0089-2021	ADM. DIRECTA	MANTENIMIENTO CORRECTIVO DEL PISO EN LA UNIDAD DE CUIDADOS INTENSIVOS DE NEONATOLOGIA DEL DEL HOSPITAL NACIONAL HIPOLITO UNANUE	EJECUTADO
7	MEMORANDO N°153-2021-DEYCC/ HNHU EXPEDIENTE N° 20-021036-001	POR ORDEN DE SRV	ACONDICIONAMIENTO DEL AREA DE VESTIDORES Y AREA DE RETIRO DE EPP - EMERGENCIA DEL HOSPITAL NACIONAL HIPOLITO UNANUE	EJECUTADO
8	O.T.M. N°0170-2021	ADM. DIRECTA	MANTENIMIENTO CORRECTIVO DEL PISO EN CONSULTORIO DE OFTALMOLOGIA DEL HOSPITAL NACIONAL HIPOLITO UNANUE	EJECUTADO
9	NOTAINFORMATIVA N°176-2021-DEYCC/ HNHU EXPEDIENTE N° 21-018779-001	POR ORDEN DE SRV	ACONDICIONAMIENTO DEL ESTAR DEL SERVICIO DE EMERGENCIA DEL HOSPITAL NACIONAL HIPOLITO UNANUE	EJECUTADO
10	O.T.M. N°3660-2021	ADM. DIRECTA	MANTENIMIENTO CORRECTIVO DE LAS INSTALACIONES SANITARIAS DEL SERVICIO DE INFECTOLOGIA DEL HOSPITAL NACIONAL HIPOLITO UNANUE	EJECUTADO
11	NOTAINFORMATIVA N°116-2021-DA- HNHU EXPEDIENTE N° 21-010576-001	POR ORDEN DE SRV	ACONDICIONAMIENTO INTEGRAL DEL SERVICIO DE ENDOCRINOLOGIA DEL HOSPITAL NACIONAL HIPOLITO UNANUE	EJECUTADO
12	NOTAINFORMATIVA N°270-2021-DA- HNHU EXPEDIENTE N° 21-017341-001	POR ORDEN DE SRV	ACONDICIONAMIENTO DEL PABELLON F2 PARA LA OPTIMIZACION HOSPITALARIA DEL HOSPITAL NACIONAL HIPOLITO UNANUE	EJECUTADO
13	O.T.M. N°3511-2021	ADM. DIRECTA	MANTENIMIENTO CORRECTIVO DE LAS PAREDES DEL CONSULTORIO DE CIRUGIA PLASTICA DEL HOSPITAL NACIONAL HIPOLITO UNANUE	EJECUTADO
14	MEMORANDO N°866-2021-OPE/ HNHU EXPEDIENTE N° 21-031090-001	POR ORDEN DE SRV	ACONDICIONAMIENTO DEL TRIAJE DIFERENCIADO COVID 19 DEL HOSPITAL NACIONAL HIPILITO UNANUE	EN EJECUCION
15	O.T.M. N°4480-2021	ADM. DIRECTA	MANTENIMIENTO CORRECTIVO DE LAS PAREDES INTERNAS DEL PABELLON E1 DEL HOSPITAL NACIONAL HIPOLITO UNANUE	EJECUTADO
16	NOTAINFORMATIVA N°114-2021-DE/ HNHU EXPEDIENTE N° 21-014400-001	POR ORDEN DE SRV	CENTRAL DE ESTIRILIZACION DEL HOSPITAL NACIONAL HIPOLITO UNANUE	EN FORMULACION

Fuente: HNHU – Unidad de Servicios Generales y Mantenimiento

TABLA N° 18. LISTADO DE ACONDICIONAMIENTOS EJECUTADOS – HNHU, 2021.

RELACIÓN DE ACONDICIONAMIENTOS REALIZADOS EN EL 2021				
ÍTEM	DOCUMENTO DE ÁREA USUARIA	NOTA INFORMATIVA USGM	DENOMINACIÓN	ESTADO
1	INFORME N°003-2021-MPCP/USGMT-HNHU	NOTA INFORMATIVA N° 038-2021-USGMT-HNHU	MANTENIMIENTO CORRECTIVO DE PISTAS Y VEREDAS EN EL HNHU.	EJECUTADO
2	INFORME N°006-2021-MPCP/USGMT-HNHU	NOTA INFORMATIVA N° 098-2021-USGMT-HNHU	MANTENIMIENTO CORRECTIVO Y AMPLIACIÓN DE LA CORNISA DEL ÁREA DE RECEPCIÓN DE DONANTES DEL BANCO DE SANGRE DEL HNHU	EJECUTADO
3	NOTA INIFORMATIVA N°001-2021-DDI/HNHU	NOTA INFORMATIVA N° 0133-2021-USGMT-HNHU	MANTENIMIENTO CORRECTIVO DE LAS SALAS DE RAYOS X, SALA 2. SALA 3 Y SALA 6 EN EL HNHU	EJECUTADO
4	N° Exp.: 20-035434-001	NOTA INFORMATIVA N° 0136-2021-USGMT-HNHU	SERVICIO DE MANTENIMIENTO CORRECTIVO DE AREA SUCIA DE LA UNIDAD CRÍTICA DE EMERGENCÍA - UCE DEL HNHU	EJECUTADO
5	N° Exp.: 20-033638-001	NOTA INFORMATIVA N° 0138-2021-USGMT-HNHU	SERVICO DE ADECUACIÓN DE ÁREA DE LAVADO DE COCHES TRANSPORTADORES DE UNIDADES DE DIETAS Y COCINA CENTRAL DEL DEPARTAMENTO DE NUTRICIÓN DEL HNHU	EJECUTADO
6	INFORME N°010-2021-MPCP/USGMT-HNHU N° Exp.: 21-000158-001	NOTA INFORMATIVA N° 0140-2021-USGMT-HNHU	SERVICIO DE MANTENIMIENTO CORRECTIVO DE LAVADEROS DE LAVAVAJILLAS DE LAS UNIDADES DE NUTRICIÓN B-1. B-2, E-1 y E2 DEL HNHU	EJECUTADO
7	N° Exp.: 21-000119-001	NOTA INFORMATIVA N° 0245-2021-USGMT-HNHU	MANTENIMIENTO CORRECTIVO DEL PISO DE LA COCINA CENTRAL DEL DEPARTAMENTO DE NUTRICIÓN DEL HNHU	EJECUTADO
8	INFORME N°014-2021-MPCP/USGMT-HNHU	NOTA INFORMATIVA N° 266-2021-USGMT-HNHU	ACONDICIONAMIENTO DE AMBIENTE PARA EL GENERADOR DE OXIGENO DEL HOSPITAL NACIONAL HIPOLITO UNANUE	EJECUTADO
9	INFORME N°015-2021-MPCP/USGMT-HNHU	NOTA INFORMATIVA N° 317-2021-USGMT-HNHU	SERVICIO DE INSTALACION DE TOLDOS PLEGABLES PARA EL CONSUMO DE ALIMENTOS ANTE CIERRE	EJECUTADO

ING. CARLOS A. HUERTAS CHANCOLLA V°B° OFICINA DE PLANEAMIENTO ESTRATÉGICO

			TEMPORAL DE COMEDOR DEL HOSPITAL NACIONAL HIPOLITO UNANUE	
10	INFORME N°016-2021-MPCP/USGMT-HNHU	NOTA INFORMATIVA N° 325-2021-USGMT-HNHU	ACONDICIONAMIENTO DE ROCIADORES DE AGUA SOBRE EL VAPORIZADOR DE OXIGENO DEL HOSPITAL NACIONAL HIPOLITO UNANUE	EJECUTADO
11	INFORME N°017-2021-MPCP/USGMT-HNHU	NOTA INFORMATIVA N° 416-2021-USGMT-HNHU	MANTENIMIENTO CORRECTIVO DEL AMBIENTE PARA EL REPARTO DE OXIGENO MEDICINAL DEL HOSPITAL NACIONAL HIPOLITO UNANUE	EJECUTADO
12	INFORME N°020-2021-MPCP/USGMT-HNHU	NOTA INFORMATIVA N° 533-2021-USGMT-HNHU	SERVICIO DE INSTALACION DE PISOS ANTIDESLIZANTE DE PVC EN EL HOSPITAL NACIONAL HIPOLITO UNANUE	EJECUTADO
13	INFORME N°031-2021-MPCP/USGMT-HNHU	NOTA INFORMATIVA N° 764-2021-USGMT-HNHU	SERVICIO DE INSTALACION DE PERSIANAS VERTICALES DE PVC EN DESPACHO DE LA DIRECCIÓN GENERAL DEL HOSPITAL NACIONAL HIPOLITO UNANUE	EJECUTADO
14	ACTA DE REUNIÓN DE GESTIÓN - HNHU-2021	NOTA INFORMATIVA N° 0777-2021-USGMT-HNHU	MANTENIMIENTO CORRECTIVO DEL PISO EN PATIO DE VACUNATORIO DEL HNHU	EJECUTADO
15	ACTA DE REUNIÓN DE GESTIÓN - HNHU-2021	NOTA INFORMATIVA N° 0789-2021-USGMT-HNHU.	ACONDICIONAMIENTO DE COBERTURA E INSTALACIONES ELECTRICAS EN VACUNATORIO DEL HNHU	EJECUTADO
16	INFORME N°043-2021-MPCP/USGMT-HNHU	NOTA INFORMATIVA N° 0933-2021-USGMT-HNHU	MANTENIMIENTO CORRECTIVO DE TUBERIAS DE AGUA QUE PASAN POR EL BANCO DE SANGRE DEL HNHU	EJECUTADO
17	NOTA INFORMATIVA N°0972-2021-UL/HNHU	NOTA INFORMATIVA N° 1014-2021-USGMT-HNHU	ACONDICIONAMIENTO DE AMBIENTES PARA EL ALMACENAMIENTO DE BALONES DE GAS Y LEJIA DEL HNHU	EJECUTADO
18	OTM N°2926-2021	NOTA INFORMATIVA N° 1019-2021-USGMT-HNHU	INSTALACIÓN DE TAPAS DE ACERO PARA CANALETAS DE SALAS 06 Y 07 DE RAYOS X DEL HOSPITAL NACIONAL HIPOLITO UNANUE	EJECUTADO
19	Nota Informativa N°01050-DPCyAP-HNHU-2021	NOTA INFORMATIVA N° 1031-2021-USGMT-HNHU	MANTENIMIENTO CORRECTIVO DEL AMBIENTE DE LAVADO Y ESTERILIZACIÓN DEL SERVICIO DE MICROBIOLOGÍA DEL HNHU	EJECUTADO
20	MEMORANDO CIRCULAR N°111-2021-OA/HNHU	NOTA INFORMATIVA N° 1105-2021-USGMT-HNHU	MANTENIMIENTO CORRECTIVO DEL AMBIENTE DE ARCHIVO DE HISTORIAS CLÍNICAS DEL HNHU	EN EJECUCIÓN
21	NOTA INFORMATIVA N°0058-2021-UGRD/HNHU	NOTA INFORMATIVA N° 1389-2021-USGMT-HNHU	ACONDICIONAMIENTO DE AMBIENTE PARA ALMACÉN DE LA UGRD-EMED DEL HNHU	EN EJECUCIÓN
22	INFORME N°058-2021-MPCP/USGMT-HNHU	NOTA INFORMATIVA N° 1422-2021-USGMT-HNHU	MANTENIMIENTO CORRECTIVO DE LA RED DE DESAGUE DESDE EL PABELLÓN DE ONCOLOGÍA DEL HNHU HASTA LA RED PUBLICA DE SEDAPAL	EJECUTADO
23	INFORME N°061-2021-MPCP/USGMT-HNHU	NOTA INFORMATIVA N° 1575-2021-USGMT-HNHU	MANTENIMIENTO CORRECTIVO DE LA COBERTURA DE LOS CONSULTORIOS EXTERNOS DE INFECTOLOGÍA DEL HNHU	EN EJECUCIÓN
24	MEMORANDO N°640-2021-DG/HNHU	NOTA INFORMATIVA N° 1707-2021-USGMT-HNHU	MANTENIMIENTO CORRECTIVO DE LA PUERTA DE INGRESO N°01 DEL HOSPITAL NACIONAL HIPÓLITO UNANUE	EN EJECUCIÓN

Fuente: HNHU – Unidad de Servicios Generales y Mantenimiento

En el año 2020 se cuenta con 130 consultorios funcionales y 110 estructurales para la atención ambulatoria en todas las especialidades que brinda el HNHU. Aún queda pendiente su adecuación y ambientación para una atención orientada al ciclo de vida y tipo de servicio brindado (Prevención, Recuperación y rehabilitación). Sin embargo, por la naturaleza de las prestaciones, las modificaciones no requieren cambios sustanciales.

TABLA N° 19. DISTRIBUCIÓN DE CONSULTORIOS POR DEPARTAMENTOS – HNHU 2020

N°	DEPARTAMENTOS	FISICO	FUNCIONAL
1	DEP DE MEDICINA INTERNA	3	4
2	DEP DE ESPECIALIDADES MEDICAS	34	32
3	DEP DE CIRUGIA TORAXICA Y VASCULAR	1	1
4	DEP DE CIRUGIA.	4	4
5	DEP DE ESPECIALIDADES QUIRURGICAS	17	22
6	DEP DE NEUMOLOGIA	5	7
7	DEP DE PEDIATRIA	7	12
8	DEP DE GINECO- OBSTETRICIA	9	1
9	DEP DE ANESTESIOLOGIA Y CENTRO QUIRURGICO	2	2
10	DEP DE MEDICINA DE REHABILITACIÓN	3	5
11	DEP DE SALUD MENTAL	11	11
12	MEDICINA OCUPACIONAL	1	1
13	DEP DE ODONTOESTOMATOLOGIA	8	12
14	DEP DE NUTRICION	2	8
15	ESTRATEGIAS SANITARIAS	3	8
	TOTAL GENERAL	**110**	**130**

Fuente: Plan Operativo Institucional 2021, HNHU

Respecto a la ubicación actual de la farmacia institucional; se modificó los ambientes que son de uso exclusivo para recojo de medicamentos de emergencia, otro de los ambientes permite la entrega de preparados dosis-unitarias y fórmulas de los pacientes atendidos en el hospital, dando acceso a los familiares de los pacientes a beneficiarse de la calidad y bajos precios de los productos que se expenden a los pacientes atendidos

externamente. Se realizó la ampliación de la farmacia central netamente para atención de Emergencia a fin de evitar interferencias con la venta al público mitigando las largas colas de pacientes al momento de recoger sus medicamentos.

Para el abastecimiento de agua potable se cuenta con una cisterna subterránea siendo su capacidad de 600m3 y dos cisternas de 30 mt3 cada una que van a un tanque principal que surte a todo el hospital. Es necesidad, disponer de mayores reservas físicas y proponer un tratamiento de las aguas con resinas para hacer buen uso de este crítico recurso. Se necesita una buena red de distribución, especialmente en áreas críticas del hospital.

El control de agua se realiza diariamente en todos los puntos de agua debiendo estar a 0.5 PPM o miligramos por litro (mg/Lt) para evitar que los equipos se deterioren. Existen tanques de agua en el CENEX. La Planta de Tratamiento se suma a la deficiencia de abastecimiento de vapor de agua para los centros que lo requieren (esterilización, cocina, lavandería, etc.) debido principalmente al continuo desperfecto de los calderos de vapor, desabastecimiento de los productos de cloración.

El sistema informático es insuficiente para algunos ambientes de trabajo causando el deterioro de las computadoras. Es por ello que deben atenderse las mejoras de modo urgente permitiendo así la optimización de los sistemas integrados y red informática en tiempo real.

El Hospital cuenta con lugares específicos para los servicios higiénicos para el público; uno esta ubicado en el sótano y en el primer piso de la consulta externa y de emergencias, respectivamente, los cuales se encuentran visiblemente deteriorados debido a constantes fallas en los aparatos sanitarios, conexiones de agua, desgaste de pisos, muros, zócalos y contra zócalos por falta de mantenimiento y la gran demanda del público usuario.

1.3.4 Equipamiento

Se ha mejorado el flujo de recursos físicos, a diferencia de otros años. Sin embargo, persisten inadecuadas programaciones por parte de los servicios, como disponer información de consumos o falta de actualización de los estados de insumos y el adecuado manejo de las existencias dado que algunas son consideradas como críticas presentando deficiencias en la provisión de servicios. Esto requiere un mejor manejo de almacén y disponer de bienes trazadores medicinas e insumos críticos con informes actualizados, básicamente en cuanto a fortalecimiento de recursos humanos.

Se requiere actualizar en forma mensual el petitorio para mejorar dotación de insumos y medicamentos de acuerdo con el uso más frecuente de nuestra especialidad, tomando en cuenta el análisis de Pareto, a fin de lograr cobertura oportuna, básicamente para los usuarios del SOAT, particular, SIS y Convenios que forman el gran bolsón de los accidentes de tránsito son potenciales consumidores, para disminuir el actual descontento.

Casi la totalidad de equipos biomédico presentan marcada deficiencia en su funcionamiento, requiriéndose un estudio para el equipamiento de acuerdo con el nivel de acreditación esperado y la capacidad resolutiva. Además, no existe programa de mantenimiento preventivo-correctivo para dichos equipos según las necesidades presentadas por las respectivas unidades donde se encuentran los equipos biomédicos que requieren mantenimiento para prevenir su deterioro por lo cual debe disponerse del número de equipos y su nivel de obsolescencia para la cantidad de bienes en calidad de baja.

Durante el 2020 el hospital adquirió diferentes equipos por un monto total de S/ 4,508,680 de soles para las siguientes UPSS:

- Diagnóstico por imágenes
- Emergencia
- Hemoterapia y banco sangre
- Hospitalización COVID
- Oficina de Epidemiología y Salud Ambiental

- Patología Clínica
- Patología Clínica - Microbiología, inmunología y biología molecular

Esta adquisición forma parte del equipamiento del hospital para la respuesta ante la actual crisis sanitaría de COVID-19.

TABLA N° 20. EQUIPOS ADQUIRIDOS DURANTE EL 2021 - HNHU

CUI	NOMBRE DE LA INVERSIÓN	ESTADO DE LA INVERSIÓN	COSTO ACTUALIZADO
2506961	ADQUISICION DE CAMA CAMILLA MULTIPROPOSITO TIPO UCI, CAMA CAMILLA MULTIPROPOSITO TIPO UCI, VENTILADOR MECANICO Y VENTILADOR MECANICO; ADEMÁS DE OTROS ACTIVOS EN EL (LA) EESS HOSPITAL NACIONAL HIPOLITO UNANUE - EL AGUSTINO EN LA LOCALIDAD EL AGUSTINO, DISTRITO DE EL AGUSTINO, PROVINCIA LIMA, DEPARTAMENTO LIMA	ACTIVO	19,396,730
2481765	ADQUISICION DE AUTOQUERATOREFRACTOMETRO, BALANZA ANALITICA, ECOCARDIOGRAFO Y MAQUINA DE ANESTESIA; ADEMÁS DE OTROS ACTIVOS EN EL(LA) EESS HOSPITAL NACIONAL HIPOLITO UNANUE - EL AGUSTINO EN LA LOCALIDAD EL AGUSTINO, DISTRITO DE EL AGUSTINO, PROVINGIA LIMA, DEPARTAMENTO LIMA	ACTIVO	2,907,402
2477661	CONSTRUCCION DE ALMACEN; EN EL(LA) EESS HOSPITAL NACIONAL HIPOLITO UNANUE - EL AGUSTINO EN LA LOCALIDAD EL AGUSTINO, DISTRITO DE EL AGUSTINO, PROVINCIA LIMA, DEPARTAMENTO LIMA	ACTIVO	415,848
2512419	ADQUISICION DE EQUIPO DE RAYOS X, EQUIPO DE RAYOS X, TERMOCICLADOR Y EQUIPO ECOGRAFO; ADEMÁS DE OTROS ACTIVOS EN EL(LA) EESS HOSPITAL NACIONAL HIPOLITO UNANUE – EL AGUSTINO EN LA LOCALIDAD EL AGUSTINO, DISTRITO DE EL AGUSTINO, PROVINCIA LIMA, DEPARTAMENTO LIMA	ACTIVO	1,607,891
2517984	ADQUISICION DE MICROSCOPIO QUIRURGICO: EN ELLA) EESS HOSPITAL NACIONAL HIPOLITO UNANUE - EL AGUSTINO EN LA LOCALIDAD EL AGUSTINO, DISTRITO DE EL AGUSTINO, PROVINCIA LIMA, DEPARTAMENTO LIMA	ACTIVO	2,820,450

Fuente: Unidad de Proyectos de Inversión, HNHU

TABLA N° 21. LISTADO DE MANTENIMIENTOS DE EQUIPOS EJECUTADOS CON ORDEN DE TRABAJO DE MANTENIMIENTO – HNHU, 2021.

DEPARTAMENTO	SERVICIO	ORDEN DE TRABAJO (OTM)	CÓDIGO PATRIMONIAL	DENOMINACION	ESTADO
EMERGENCIA Y CUIDADOS CRITICOS	EMERGENCIA	6772	532298550068	VENTILADOR MECANICO ADULTO PEDIATRICO	BUENO
EMERGENCIA Y CUIDADOS CRITICOS	EMERGENCIA	6773	532298550097	VENTILADOR MECANICO ADULTO PEDIATRICO	BUENO
EMERGENCIA Y CUIDADOS CRITICOS	EMERGENCIA	6774	532298550094	VENTILADOR MECANICO ADULTO PEDIATRICO	BUENO
EMERGENCIA Y CUIDADOS CRITICOS	EMERGENCIA	6775	532298550071	VENTILADOR MECANICO ADULTO PEDIATRICO	BUENO
EMERGENCIA Y CUIDADOS CRITICOS	EMERGENCIA	6776	532298550072	VENTILADOR MECANICO ADULTO PEDIATRICO	BUENO
EMERGENCIA Y CUIDADOS CRITICOS	EMERGENCIA	6777	532298550075	VENTILADOR MECANICO ADULTO PEDIATRICO	BUENO
EMERGENCIA Y CUIDADOS CRITICOS	EMERGENCIA	6778	532298550076	VENTILADOR MECANICO ADULTO PEDIATRICO	BUENO
EMERGENCIA Y CUIDADOS CRITICOS	EMERGENCIA	6779	532298550077	VENTILADOR MECANICO ADULTO PEDIATRICO	BUENO
EMERGENCIA Y CUIDADOS CRITICOS	EMERGENCIA	6780	532298550080	VENTILADOR MECANICO ADULTO PEDIATRICO	BUENO
EMERGENCIA Y CUIDADOS CRITICOS	EMERGENCIA	6781	532298550081	VENTILADOR MECANICO ADULTO PEDIATRICO	BUENO
EMERGENCIA Y CUIDADOS CRITICOS	EMERGENCIA	6782	532298550082	VENTILADOR MECANICO ADULTO PEDIATRICO	BUENO
EMERGENCIA Y CUIDADOS CRITICOS	EMERGENCIA	6783	532298550083	VENTILADOR MECANICO ADULTO PEDIATRICO	BUENO
EMERGENCIA Y CUIDADOS CRITICOS	EMERGENCIA	6784	532298550091	VENTILADOR MECANICO ADULTO PEDIATRICO	BUENO
EMERGENCIA Y CUIDADOS CRITICOS	EMERGENCIA	6785	532298550093	VENTILADOR MECANICO ADULTO PEDIATRICO	BUENO
EMERGENCIA Y CUIDADOS CRITICOS	EMERGENCIA	6786	532298550084	VENTILADOR MECANICO ADULTO PEDIATRICO	BUENO
EMERGENCIA Y CUIDADOS CRITICOS	UCI	6787	532298550099	VENTILADOR MECANICO ADULTO PEDIATRICO	BUENO

ING. CARLOS A. HURTADO CHAMCOLLA V°B° OFICINA DE PLANEAMIENTO ESTRATEGICO

DEPARTAMENTO	SERVICIO	ORDEN DE TRABAJO (OTM)	CÓDIGO PATRIMONIAL	DENOMINACION	ESTADO
EMERGENCIA Y CUIDADOS CRITICOS	UCI	6788	532298550100	VENTILADOR MECANICO ADULTO PEDIATRICO	BUENO
EMERGENCIA Y CUIDADOS CRITICOS	UCI	6789	532298550101	VENTILADOR MECANICO ADULTO PEDIATRICO	BUENO
EMERGENCIA Y CUIDADOS CRITICOS	UCI	6790	532298550102	VENTILADOR MECANICO ADULTO PEDIATRICO	BUENO
EMERGENCIA Y CUIDADOS CRITICOS	UCI	6791	532298550103	VENTILADOR MECANICO ADULTO PEDIATRICO	BUENO
EMERGENCIA Y CUIDADOS CRITICOS	UCI	6792	532298550069	VENTILADOR MECANICO ADULTO PEDIATRICO	BUENO
EMERGENCIA Y CUIDADOS CRITICOS	EMERGENCIA	6793	532298550070	VENTILADOR MECANICO ADULTO PEDIATRICO	BUENO
EMERGENCIA Y CUIDADOS CRITICOS	EMERGENCIA	6794	532298550073	VENTILADOR MECANICO ADULTO PEDIATRICO	BUENO
EMERGENCIA Y CUIDADOS CRITICOS	EMERGENCIA	6795	532298550098	VENTILADOR MECANICO ADULTO PEDIATRICO	BUENO
EMERGENCIA Y CUIDADOS CRITICOS	EMERGENCIA	6796	532298550074	VENTILADOR MECANICO ADULTO PEDIATRICO	BUENO
EMERGENCIA Y CUIDADOS CRITICOS	EMERGENCIA	6797	532298550078	VENTILADOR MECANICO ADULTO PEDIATRICO	BUENO
EMERGENCIA Y CUIDADOS CRITICOS	EMERGENCIA	6798	532298550079	VENTILADOR MECANICO ADULTO PEDIATRICO	BUENO
EMERGENCIA Y CUIDADOS CRITICOS	EMERGENCIA	6799	532298550085	VENTILADOR MECANICO ADULTO PEDIATRICO	BUENO
EMERGENCIA Y CUIDADOS CRITICOS	EMERGENCIA	6800	532298550086	VENTILADOR MECANICO ADULTO PEDIATRICO	BUENO
EMERGENCIA Y CUIDADOS CRITICOS	EMERGENCIA	6801	532298550090	VENTILADOR MECANICO ADULTO PEDIATRICO	BUENO
EMERGENCIA Y CUIDADOS CRITICOS	EMERGENCIA	6802	532298400004	VENTILADOR MECANICO DE TRANSPORTE	BUENO
EMERGENCIA Y CUIDADOS CRITICOS	EMERGENCIA	6803	532298400005	VENTILADOR MECANICO DE TRANSPORTE	BUENO
EMERGENCIA Y CUIDADOS CRITICOS	EMERGENCIA	6804	532298400006	VENTILADOR MECANICO DE TRANSPORTE	BUENO
PATOLOGIA CLINICA Y ANATOMIA PATOLOGICA	MICROBIOLOGIA	6578	532262380034	ESTUFA	BUENO
PATOLOGIA CLINICA Y ANATOMIA PATOLOGICA	MICROBIOLOGIA	6548	532278560055	MICROSCOPIO BINOCULAR	BUENO
PATOLOGIA CLINICA Y ANATOMIA PATOLOGICA	MICROBIOLOGIA	6547	532278560056	MICROSCOPIO BINOCULAR	BUENO
EMERGENCIA Y CUIDADOS CRITICOS	UCI	4422	532298550039	VENTILADOR MECANICO ADULTO PEDIATRICO	REGULAR
DIAGNOSTICO POR IMÁGENES	RADIOLOGIA	2062	532205860001	ANGIOGRAFO	REGULAR
DIAGNOSTICO POR IMÁGENES	UCI	3883	532298550088	VENTILADOR MECANICO ADULTO PEDIATRICO	REGULAR
DIAGNOSTICO POR IMÁGENES	RADIOLOGIA	4271	532250000023	EQUIPO ECOGRAFO ULTRASONIDO	BUENO
DIGNOSTICO POR IMÁGENES	RADIOLOGIA	3534	SALA 7	EQUIPO DE RAYOS X	REGULAR
DIAGNOSTICO POR IMÁGENES	RADIOLOGIA	3557	532250000032	EQUIPO ECOGRAFO ULTRASONIDO	REGULAR
DIAGNOSTICO POR IMÁGENES	RADIOLOGIA	3434	672247770033	EQUIPO DE RAYOS X	REGULAR
EMERGENCIA Y CUIDADOS CRITICOS	UCI	2457	532298550039	VENTILADOR MECANICO ADULTO PEDIATRICO	REGULAR
PATOLOGIA CLINICA Y ANATOMIA PATOLOGICA	ANATOMIA PATOLOGICA	913	532220490011	CENTRIFUGA DE TUBOS	REGULAR
DIAGNOSTICO POR IMÁGENES	RADIOLOGIA	1319	532250000032	EQUIPO ECOGRAFO ULTRASONIDO	REGULAR
EMERGENCIA Y CUIDADOS CRITICOS	UCI	942	532250000035	EQUIPO ECOGRAFO ULTRASONIDO	BUENO
NEUMOLOGIA	PABELLON D-1	5505	532288390194	OXIMETRO DE PULSOS	REGULAR
NEUMOLOGIA	PABELLON D-1	5504	532288390195	OXIMETRO DE PULSOS	REGULAR
ESPECIALIDADES QUIRURGICAS	CABEZA, CUELLO Y MAXILOFACIAL	4494	532299860005	TORRE DE VIDEOENDOSCOPIA	REGULAR
ODONTOESTOMATOLOGIA	RADIOLOGIA BUCAL Y MAXILOFACIAL	4147	672247770031	RAYOS X DENTAL	REGULAR

Hospital Nacional Hipólito Unanue
ING. CARLOS A. MURTADO CHANCOLLA
V°B°
OFICINA DE PLANEAMIENTO ESTRATÉGICO

DEPARTAMENTO	SERVICIO	ORDEN DE TRABAJO (OTM)	CÓDIGO PATRIMONIAL	DENOMINACION	ESTADO
ESPECIALIDADES QUIRURGICAS	OFTALMOLOGIA	1141	532250000033	EQUIPO ECOGRAFO ULTRASONIDO	BUENO
EMERGENCIA Y CUIDADOS CRITICOS	EMERGENCIA	1115	672247770039	EQUIPO RAYOS X	REGULAR
DIAGNOSTICO POR IMÁGENES	RADIOLOGIA	1272	532258480002	MAMOGRAFO	MALO
DIAGNOSTICO POR IMÁGENES	RADIOLOGIA	1426	672247770034	EQUIPO RAYO X RODABLE	REGULAR
DIAGNOSTICO POR IMÁGENES	RADIOLOGIA	1273	672247770033	EQUIPO DE RAYOS X	REGULAR
DIAGNOSTICO POR IMÁGENES	RADIOLOGIA	1426	672247770031	EQUIPO RAYO X RODABLE	REGULAR
DIAGNOSTICO POR IMÁGENES	RADIOLOGIA	6492	532247300006	EQUIPO RAYO X RODABLE	REGULAR
EMERGENCIA Y CUIDADOS CRITICOS	EMERGENCIA	6451	672247770039	EQUIPO RAYOS X	REGULAR
DIAGNOSTICO POR IMÁGENES	RADIOLOGIA	5952	532247300006	EQUIPO RAYO X RODABLE	REGULAR
EMERGENCIA Y CUIDADOS CRITICOS	EMERGENCIA	5451	672247770039	EQUIPO RAYOS X	REGULAR
EMERGENCIA Y CUIDADOS CRITICOS	UCI	5972	532234770078	ELECTROCARDIOGRAFO DE 3 CANALES	REGULAR
DIAGNOSTICO POR IMÁGENES	RADIOLOGIA	5478	532247300003	EQUIPO RAYO X RODABLE	REGULAR
DIAGNOSTICO POR IMÁGENES	RADIOLOGIA	5479	532247300005	EQUIPO RAYO X RODABLE	REGULAR
DIAGNOSTICO POR IMÁGENES	RADIOLOGIA	5480	532247300004	EQUIPO RAYO X RODABLE	REGULAR
EMERGENCIA Y CUIDADOS CRITICOS	EMERGENCIA	5436	532234770085	ELECTROCARDIOGRAFO DE 3 CANALES	REGULAR
EMERGENCIA Y CUIDADOS CRITICOS	EMERGENCIA	5435	532281970056	MONITOR MULTIPARAMETRO	REGULAR
EMERGENCIA Y CUIDADOS CRITICOS	EMERGENCIA	5434	532281970055	MONITOR MULTIPARAMETRO	REGULAR
DIAGNOSTICO POR IMÁGENES	RADIOLOGIA	5228	532247300004	EQUIPO RAYO X RODABLE	REGULAR
DIAGNOSTICO POR IMÁGENES	RADIOLOGIA	4950	532247300003	EQUIPO RAYO X RODABLE	REGULAR
ODONTOESTOMATOLOGIA	DENTAL 5	4896	532298200020	UNIDAD DENTAL	REGULAR
EMERGENCIA Y CUIDADOS CRITICOS	UCI	1659	532281970007	MONITOR MULTIPARAMETRO	REGULAR
ANATOMIA PATOLOGICA Y PATOLOGIA CLINICA	BANCO DE SANGRE	423	112224260005	ULTRACONGELADORA	REGULAR
ANATOMIA PATOLOGICA Y PATOLOGIA CLINICA	BANCO DE SANGRE	1294	112218980003	CONGELADORA DE PLASMA	REGULAR
ANATOMIA PATOLOGICA Y PATOLOGIA CLINICA	BANCO DE SANGRE	419	112255720004	CONSERVADORA DE SANGRE	REGULAR
ANATOMIA PATOLOGICA Y PATOLOGIA CLINICA	BANCO DE SANGRE	1250	532220590002	CENTRIFUGA REFRIGERADA	REGULAR
ANATOMIA PATOLOGICA Y PATOLOGIA CLINICA	BANCO DE SANGRE	1249	112224260005	ULTRACONGELADORA	REGULAR
ANATOMIA PATOLOGICA Y PATOLOGIA CLINICA	BANCO DE SANGRE	1248	112218980004	CONGELADORA DE PLASMA	REGULAR
ANATOMIA PATOLOGICA Y PATOLOGIA CLINICA	BANCO DE SANGRE	1247	112261880003	CONSERVADOR	REGULAR
ANATOMIA PATOLOGICA Y PATOLOGIA CLINICA	BANCO DE SANGRE	1246	532260470079	ESTERILIZADOR	REGULAR
DIAGNOSTICO POR IMÁGENES	RADIOLOGIA	1477	532247300005	EQUIPO RAYO X RODABLE	REGULAR
EMERGENCIA Y CUIDADOS CRITICOS	EMERGENCIA	1095	672247770039	EQUIPO RAYOS X	REGULAR
EMERGENCIA Y CUIDADOS CRITICOS	EMERGENCIA	6699	532298400015	VENTILADOR MECANICO DE TRANSPORTE	BUENO
ANATOMIA PATOLOGICA Y PATOLOGIA CLINICA	BANCO DE SANGRE	5837	532200690005	CENTRIFUGA PARA MICROHEMATOCRITO	REGULAR
ANATOMIA PATOLOGICA Y PATOLOGIA CLINICA	BANCO DE SANGRE	5835	532220490020	CENTRIFUGA PARA TUBOS	REGULAR
ANATOMIA PATOLOGICA Y PATOLOGIA CLINICA	BANCO DE SANGRE	5836	112226224001	CONSERVADORA DE SANGRE	REGULAR
DIAGNOSTICO POR IMÁGENES	RADIOLOGIA	2494	532247300006	EQUIPO RAYO X RODABLE	REGULAR

ING. CARLOS A. HURTADO CHANCOLLA
V°B°
OFICINA DE PLANEAMIENTO ESTRATÉGICO

DEPARTAMENTO	SERVICIO	ORDEN DE TRABAJO (OTM)	CÓDIGO PATRIMONIAL	DENOMINACION	ESTADO
DIAGNOSTICO POR IMÁGENES	RADIOLOGIA	2493	532247300004	EQUIPO RAYO X RODABLE	REGULAR
DIAGNOSTICO POR IMÁGENES	RADIOLOGIA	2496	532247300005	EQUIPO RAYO X RODABLE	REGULAR
DIAGNOSTICO POR IMÁGENES	RADIOLOGIA	2495	532247300003	EQUIPO RAYO X RODABLE	REGULAR
EMERGENCIA Y CUIDADOS CRITICOS	UCI	1460	532234770078	ELECTROCARDIOGRAFO DE 3 CANALES	REGULAR
ESPECIALIDADES MEDICAS	CARDIOLOGIA	1458	532234770080	ELECTROCARDIOGRAFO DE 3 CANALES	REGULAR
ESPECIALIDADES MEDICAS	CARDIOLOGIA	1459	532234770081	ELECTROCARDIOGRAFO DE 3 CANALES	REGULAR
EMERGENCIA Y CUIDADOS CRITICOS	UCI	584	532298550089	VENTILADOR MECANICO ADULTO PEDIATRICO	REGULAR

FUENTE: HNHU – Unidad de Servicios Generales y Mantenimiento

TABLA N° 22. LISTADO DE MANTENIMIENTOS DE EQUIPOS EJECUTADOS CON ORDEN DE SERVICIO – HNHU, 2021.

DEPARTAMENTO	SERVICIO	ORDEN DE SERVICIO	CÓDIGO PATRIMONIAL	DENOMINACION	ESTADO	COSTO
ANESTESIOLOGIA	CENTRO QUIRURGICO	125	532225250001	MANTENIMIENTO CORRECTIVO DE CRANEOTOMO ELECTRICO DEL SERVICIO DE NEUROCIRUGIA	BUENO	S/ 3,984.98
DIAGNOSTICO POR IMÁGENES	RADIOLOGIA	422	672247770033	MANTENIMIENTO CORRECTIVO DE EQUIPO DE RAYOS X (SALA N° 7)	REGULAR	S/ 5,300.00
ESPECIALIDADES MEDICAS	NEUROLOGIA	633	532236870001	SERVICIO DE MANTENIMIENTO CORRECTIVO DE ELECTROMIOGRAFO Y POTENCIALES EVOCADO	REGULAR	S/ 1,244.00
NEUMOLOGIA	NEUMOLOGIA	848	532264280015	MANTENIMIENTO CORRECTIVO DE VIDEO BRONCOFIBRSOCOPI	BUENO	S/ 2,000.00
DIAGNOSTICO POR IMÁGENES	RADIOLOGIA	904	S/C	MANTENIMIENTO CORRECTIVO DE EQUIPO DIGITALIZADOR DE PLACAS DE RAYOS X	BUENO	S/ 34,481.19
ANESTESIOLOGIA	CENTRO QUIRURGICO	913	532270940029	SERVICIO DE MANTENIMIENTO CORRECTIVO DE 02 LAMPARAS CIALITICAS DE SALA OPERACIONES	REGULAR	S/ 15,000.00
ANESTESIOLOGIA	CENTRO QUIRURGICO	913	532270940030	SERVICIO DE MANTENIMIENTO CORRECTIVO DE 02 LAMPARAS CIALITICAS DE SALA OPERACIONES	REGULAR	S/ 15,000.00
ANESTESIOLOGIA	CENTRO QUIRURGICO	914	532237630030	MANTENIMIENTO CORRECTIVO PARA EQUIPO DE ANESTESIA PARA SALA DE OPERACIONES	REGULAR	S/ 21,600.00
ESPECIALIDADES QUIRURGICAS	OFTALMOLOGIA	992	532218340003	SERVICIO DE MANTENIMIENTO PREVENTIVO DE CAMPIMETRO DEL SERVICIO DE OFTALMOLOGIA	REGULAR	S/ 8,400.00
ESPECIALIDADES QUIRURGICAS	OFTALMOLOGIA	1460	532297120001	MANT. PREVENTIVO DEL TOMOGRAFO DE COHERENCIA OPTICA DEL SERVICIO DE OFTALMOLOGIA	REGULAR	S/ 6,470.00
ESPECILIDADES MEDICAS	HEMODIALISIS	1520	532245950001	MANTENIMIENTO PREVENTIVO Y CORRECTIVO DE EQUIPOS DE OSMOSIS INVERSA	BUENO	S/ 28,320.00
ANESTESIOLOGIA	CENTRO QUIRURGICO	1530	532237630029	SERVICIO MANTENIMIENTO PREVENTIVO POR CASA ESPECIALIZADA EQUIPO ANESTESIA DE SALA OPERACIONES	BUENO	S/ 17,170.00
ESPECIALIDADES QUIRURGICAS	CABEZA, CUELLO Y MAXILOFACIAL	2173	532233820024	SERVICIO DE MANTENIMIENTO CORRECTIVO PARA ELECTROCAUTERIO	BUENO	S/ 11,500.00
ANESTESIOLOGIA	CENTRO QUIRURGICO	2182	532237630028	MANTENIMIENTO PREVENTIVO POR CASA ESPECIALIZADA DE EQUIPO ANESTESIA DE SALA OPERACIONES	BUENO	S/ 17,170.00
ENFERMERIA	CENTRAL DE ESTERILIZACION	2183	532260470077	MANTENIMIENTO CORRECTIVO PARA ESTERILIZADOR (ETO) SERVICIO DE CENTRAL ESTERILIZACION	REGULAR	S/ 18,203.34

ING. CARLOS A. HURTADO CHANCOLLA V°B° OFICINA DE PLANEAMIENTO ESTRATEGICO

DEPARTAMENTO	SERVICIO	ORDEN DE SERVICIO	CÓDIGO PATRIMONIAL	DENOMINACION	ESTADO	COSTO
DIAGNOSTICO POR IMÁGENES	RADIOLOGIA	2184	532205860001	SERVICIO DE REVISIÓN Y DIGNOSTICO TOTAL DE UN EQUIPO ANGIÓGRAFO DIGITAL SIEMENES	REGULAR	S/ 11,611.20
ESPECIALIDADES QUIRURGICAS	UROLOGIA	2200	532250000018	SERVICIO DE MANTENIMIENTO CORRECTIVO PARA ECÓGRAFO DE UROLOGÍA	REGULAR	S/ 35,000.00
ODONTOESTOMATOLOGIA	ODONTOLOGIA	2202	532298200022	SERVICIO DE MANTENIMIENTO CORRECTIVO 05 UNIDADES DENTALES DEL DPTO ODONTOESTOMATOLOGIA	REGULAR	S/ 19,800.00
ODONTOESTOMATOLOGIA	ODONTOLOGIA	2202	532298200020	SERVICIO DE MANTENIMIENTO CORRECTIVO 05 UNIDADES DENTALES DEL DPTO ODONTOESTOMATOLOGIA	REGULAR	S/ 19,800.00
ODONTOESTOMATOLOGIA	ODONTOLOGIA	2202	532298200015	SERVICIO DE MANTENIMIENTO CORRECTIVO 05 UNIDADES DENTALES DEL DPTO ODONTOESTOMATOLOGIA	REGULAR	S/ 19,800.00
ODONTOESTOMATOLOGIA	ODONTOLOGIA	2202	532298200019	SERVICIO DE MANTENIMIENTO CORRECTIVO 05 UNIDADES DENTALES DEL DPTO ODONTOESTOMATOLOGIA	REGULAR	S/ 19,800.00
ODONTOESTOMATOLOGIA	ODONTOLOGIA	2202	532298200007	SERVICIO DE MANTENIMIENTO CORRECTIVO 05 UNIDADES DENTALES DEL DPTO ODONTOESTOMATOLOGIA	REGULAR	S/ 19,800.00
ANESTESIOLOGIA	CENTRO QUIRURGICO	2736	53225250001	SERVICIO DE MANTENIMIENTO CORRECTIVO DEL CRANEOTOMO	REGULAR	S/ 12,163.22
ANESTESIOLOGIA	CENTRO QUIRURGICO	2739	672247770036	MANTENIMIENTO CORRECTIVO DE EQUIPO RAYOS X, SUMINISTRO E INSTALACION DE RPTOS.EQUIPO ARCO EN C	MALO	S/ 23,340.00
PATOLOGIA CLINICA Y ANATOMIA PATOLOGICA	BANCO DE SANGRE	2992	112226240001	MANTENIMIENTO CORRECTIVO CONSERVADORA DE SANGRE, DEL SERVICIO DE BANCO DE SANGRE	REGULAR	S/ 22,500.00
PATOLOGIA CLINICA Y ANATOMIA PATOLOGICA	LABORATORIO DE CENEX	3031	532260470082	SERVICIO DE MANTENIMIENTOCORRECTIVO PARA AUTOCLAVE	BUENO	S/ 11,900.00
ODONTOESTOMATOLOGIA	ODONTOLOGIA	3040	532298200024	SERVICUIO DE MANTENIMIENTO CORRECTIVO PARA DE 02 UNIDADES DENTALES DABI ATLANTE	REGULAR	S/ 5,760.00
ODONTOESTOMATOLOGIA	ODONTOLOGIA	3040	532298200023	SERVICUIO DE MANTENIMIENTO CORRECTIVO PARA DE 02 UNIDADES DENTALES DABI ATLANTE	REGULAR	S/ 5,760.00
ENFERMERIA	CENTRAL ESTERILIZACION	3074	532260470080	SERV. MANT CORRECTIVO DE ESTERILIZADOR, MARCA ESTERILIZA DEL SERV. DE CENTRAL DE ESTERILIZACION	REGULAR	S/ 34,900.00
FARMACIA	FARMACIA	4568	563221573002	SERVICIO DE MANTENIMIENTO PREVENTIVO DE CABINA DE FLUJO LAMINAR ESCO DEL DEP. DE FARMACIA	REGULAR	S/ 4,100.00
MEDICINA INTERNA	PABELLON E - 1	4569	532298550047	/SERVICIO DE MANTENIMIENTO CORRECTIVO DE 01 VENTILADOR MECÁNICO DEL PAB. E1 MEDICINA INTERNA	BUENO	S/ 7,170.00
ESPECIALIDADES MEDICAS	GASTROENTEROLOGIA	4586	532266180001	SERVICIO DE MANTENIMIENTO CORRECTIVO PARA VIDEO GASTROSCOPIO EG-590ZW DPTO ESP MEDICAS	BUENO	S/ 3,075.62
ESPECIALIDADES MEDICAS	GASTROENTEROLOGIA	4590	532265920009	REQUERIMIENTO DE SERVICIO DE MANTENIMIENTO CORRECTIVO PARA GASTROSCOPIO EG-600WR FUJIFILM	BUENO	S/ 33,980.00
ESPECIALIDADES MEDICAS	GASTROENTEROLOGIA	4592	532299860003	REQUERIMIENTO DE SERVICIO DE MANTENIMIENTO CORRECTIVO PARA VIDEOENDOSCOPIO EG-590ZW FUJINON	BUENO	S/ 28,480.00

ING. CARLOS A. HURTADO CHAMCOLLA
V° B°
OFICINA DE PLANEAMIENTO ESTRATEGICO

DEPARTAMENTO	SERVICIO	ORDEN DE SERVICIO	CÓDIGO PATRIMONIAL	DENOMINACION	ESTADO	COSTO
PATOLOGIA CLINICA Y ANATOMIA PATOLOGICA	ANATOMIA PATOLOGICA	4823	532220490026	ASP/SERVICIO DE MANTENIMIENTO CORRECTIVO PARA CENTRIFUGA PARA TUBOS MARCA: HETTICH CCP 7409	REGULAR	S/ 12,298.21
ESPECIALIDADES MEDICAS	CARDIOLOGIA	4893	532249050001	ASP/SERVICIO DE MANTENIMIENTO CORRECTIVO PARA UN ECOCARDIÓGRAFO ESAOTE DEL SERVICIO DE CARDIOLOGIA CCP 7504	REGULAR	S/ 18,500.00
ESPECIALIDADES MEDICAS	GASTROENTERO LOGIA	4900	532221790001	ASP/SERVICIO DE MANTENIMIENTO CORRECTIVO PARA COLONOVIDEOENDOSCOPIO FUJINON DEL SERVICIO DE GASTROEN CCP 7518	BUENO	S/ 34,900.00

FUENTE: HNHU – Unidad de Servicios Generales y Mantenimiento

1.3.5 Recursos Humanos

El hospital tiene al 2021, cerca de 3 122 trabajadores, entre todas las modalidades contractuales, nombradas, contratado plazo fijo, CAS-COVID y por servicio no personales. Del total de Recursos Humanos 2,520 son trabajadores asistenciales y 602 son trabajadores Administrativos. Los trabajadores asistenciales en el año 2021 presentan la peculiaridad de tener una condición adicional denominada CAS-COVID, contrato producto de la aparición de la Pandemia de COVID-19.

TABLA N° 23. RECURSOS HUMANOS SEGÚN CONDICION LABORAL A DICIEMBRE 2020 – HNHU

CONDICION	ASISTENCIALES	%	ADMINISTRATIVOS	%	TOTAL	%
NOMBRADOS	1350	43.24%	272	8.71%	1622	51.95%
CAS	273	8.74%	126	4.04%	399	12.78%
CAS COVID-19	729	23.35%	0	0.00%	729	23.35%
TERCEROS	168	5.38%	204	6.53%	372	11.92%
TOTAL PEAS	**2520**	**80.72%**	**602**	**19.28%**	**3122**	**100.00%**

FUENTE: Plan de Respuesta ante Segunda Ola Pandémica en HNHU.

Dentro del Personal denominado CAS-COVID, se cuenta con 143 médicos, 47 profesionales de la salud no médico, 164 enfermero(a)s, 26 tecnólogos médicos y 349 técnicos especializados, sumando un total de 729 personal CAS-COVID. La mayoría de personal CAS-COVID pertenecen al grupo ocupacional técnicos, lo cual hace evidente la importancia de este grupo para adecuar la oferta de salud en la pandemia.

TABLA N° 24. PERSONAL CAS-COVID SEGÚN GRUPO POBLACIONAL A DICIEMBRE 2020 – HNHU

GRUPO OCUPACIONAL	PEAS	Participacion
MEDICO	143	19.62%
PROFESIONAL NO MEDICO	47	6.45%
ENFERMERO(A)S	164	22.50%
TECNOLOGOS MEDICOS	26	3.57%
TECNICOS ESPECIALIZADOS	349	47.87%
TOTAL PEAS	**729**	**100.00%**

FUENTE: Plan de Respuesta ante Segunda Ola Pandémica en HNHU

Hasta diciembre del año 2021 el total del personal de la salud era como se menciona a continuación: 454 médicos, 619 enfermeras, 101 tecnólogos médicos, 58 obstetras,15

cirujanos dentistas, 1048 técnicos especializados, 56 técnicos en enfermería, 40 químicos farmacéuticos, 17 psicólogos, 28 nutricionistas, 05 biólogos. La mayoría de personal tiene condición de nombrado, seguido de condición de contratado. Se ha mejorado la capacidad personal de salud para el manejo de casos COVID-19, sin embargo, este número sufrirá modificaciones de acuerdo con el estado vigente de la pandemia. Actualmente, se continúa con el fortalecimiento de las políticas para mejorar la gestión de recursos humanos orientado al objetivo de logros institucionales en aras del desarrollo individual y colectivo por lo que se sigue fortaleciendo la competencia mínima, así como los programas de inducción.

TABLA N° 25. RECURSOS HUMANOS SEGÚN GRUPO POBLACIONAL, HNHU – 2020

AL MES DE DICIEMBRE DEL 2021					
DESCRIPCIÓN	ASISTENCIAL				
	TOTAL	NOMBRADO	TERCEROS	CAS	CAS COVID
Médico (a)	454	215	21	75	143
Enfermero (a)	619	389	14	52	164
Tecnólogo Médico	101	61	2	12	26
Obstetras	58	36	0	7	15
Cirujano Dentista	15	10	0	5	0
Asistente Social	21	20	1	0	0
Químico Farmacéutico	40	17	0	7	16
Nutricionista	28	16	0	2	10
Biólogo	5	1	0	1	3
Psicólogo	17	10	3	4	0
Psiquiatra	0	0	0	0	0
Ing. Industrial	1	0	1	0	0
Técnicos especializados	1048	570	21	108	349
Técnicos Enfermeria	56	0	56	0	0
Operario y Chofer	49	0	49	0	0
Auxiliares otros	8	5	0	0	3
Profesional	87	49	32	6	0
Técnico Administrativo y Auxiliares	515	223	172	120	0
TOTAL	3122	1622	372	399	729

FUENTE: Plan Operativo Institucional 2020, HNHU

Por ello se está reforzando los programas de las competencias mínimas y un programa de inducción, al personal nombrado, CAS, terceros y personal rotante de las diferentes profesiones. La oficina de Epidemiologia incrementó nuestra tarea pues las exigencias de la DGE hoy CDC/MINSA se guían con nuevas Normas Legales en cumplimiento de los indicadores de Compromiso como Adherencia de lavado de manos (5 momentos), la técnica multimodal (11 pasos), fortalecer la Prevención y Control de las IAAS exigencia por Centro Nacional de Epidemiologia, Prevención y Control de Enfermedades (CDC), la Dirección General de Calidad del MINSA y por las supervisiones de SUSALUD sin dejar de mencionar que para mejorar nuestros indicadores actualmente vigilamos los hospitalizados de la Unidad de Cuidados Especiales (UCE) y Trauma Shock de Emergencia además de capacitarlos en medidas preventivas. Por lo manifestado, el Área de Vigilancia cuenta con 04 Lic. Enfermeras y 01 técnica de enfermería, para cumplir con las metas establecidas en el Plan General y Plan Específico de las IAAS del año 2020 que cuentan con RD y la normativa vigente.

1.3.6 Sistemas Informáticos

Se cuenta con otros 12 Softwares distribuidos en las distintas áreas administrativas y asistenciales.

TABLA N° 26. SISTEMAS DE INFORMACION EN EL HNHU

DENOMINACIÓN DEL SISTEMA	ÁREA ASISTENCIAL/ADMINISTRATIVA
SINGHO.net (Sistema informático de Gestión Hospitalaria)	Admisión, archivo, SIS, Emergencia, oficina de estadística e informática, cajas (Economía), liquidaciones. Departamento de Medicina Interna, Gineco-Obstetricia, Anestesiología, Pediatría, Odontoestomatología, Nutrición y Dietética, Especialidades quirúrgicas, Salud Mental, Patología clínica y Anatomía Patológica, Cirugía de tórax, Neumología, Especialidades Médicas. Consultorios de Oftalmología, traumatología, cardiología, rehabilitación
SIFA (Sistema informático de Farmacia)	Departamento de farmacia, oficina de seguros, liquidaciones
Labcore (Sofware para control de Laboratorios)	Departamento de laboratorio y anatomía patológica. Laboratorio central, laboratorio de Emergencias
Web Service Citas	Departamento de Medicina Interna, cirugía, Gineco-Obstetricia, Anestesiología, Pediatría. Odontoestomatología, Nutrición y Dietéticas, Especialidades Quirúrgicas, Salud mental, patología clínica y Anatomía, Cirugía de tórax, Neumología
SIGA (Sistema Integrado de Gestión Administrativa)	Todos los centros de costo del hospital
SIAF (Sistema integrado de Administración financiera	Remuneraciones, logística, presupuesto
HECHOS VITALES (Sistema de registro del certificado de nacidos vivos)	Obstetricia (Sala de partos)
STDW (Sistema de tramite documentario Web	odas las oficinas, unidades, departamentos y servicios
SICAPP (Sistema de control de Asistencia y Programación de personal)	Todas las oficinas, unidades, departamentos y servicios
SIMI (Software inventario inmobiliario	Patrimonio
SISCOM (Sistema de Comedores)	Nutrición
ZIMBRA	Institución/Servicio correos

FUENTE: Oficina de Estadística e Informática

1.3.7 Productividad

(1) Consulta Externa

En el año 2021 se realizaron 181,403 atenciones con 58,446 atendidos (proyectado el mes de diciembre); con el inicio del 2021 se da inicio también la segunda ola de la pandemia por Sars-Cov-2 y que junto a ella se da inicio a la apertura de algunos servicios para la atención de pacientes COVID-19 y NO COVID-19, es por ello que se evidencia un aumento continuo del número de atenciones en el Hospital Nacional Hipólito Unanue.

ING. CARLOS A. HURTADO CHANCOLLA V°B°

GRAFICO N° 34. ATENCIONES VS ATENDIDOS EN EL HNHU, 2021.

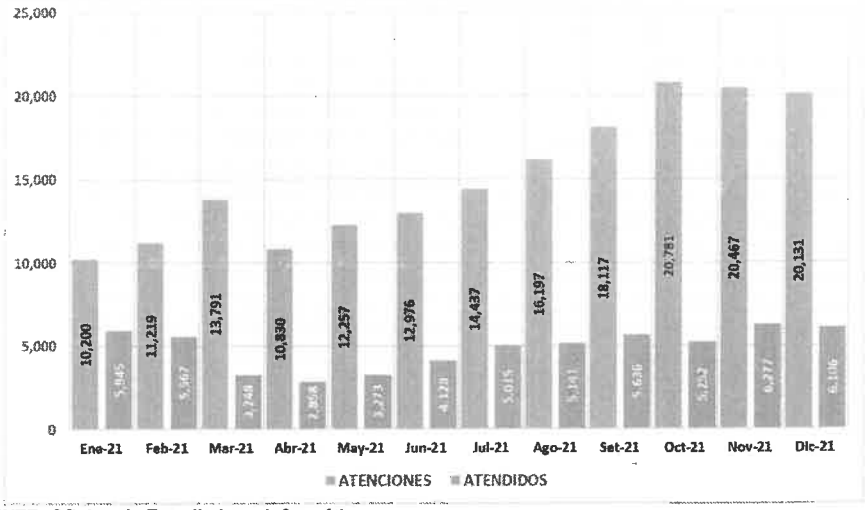

FUENTE: Oficina de Estadística e Informática

Los servicios con mayor cantidad de atenciones en el 2021 fueron Infectologia, Inmunizaciones, Oftalmología, Psicología y Medicina de Rehabilitación.

Así mismo, se puede apreciar la caída del número de atenciones y atendidos en el hospital producto de la pandemia y que en el 2021 ha ido recuperándose en comparación al 2020 por la apertura de servicios en el hospital, la inmunización masiva y la ausencia del aislamiento social obligatorio.

GRAFICO N° 35. ATENCIONES EN EL HNHU, 2017 - 2021

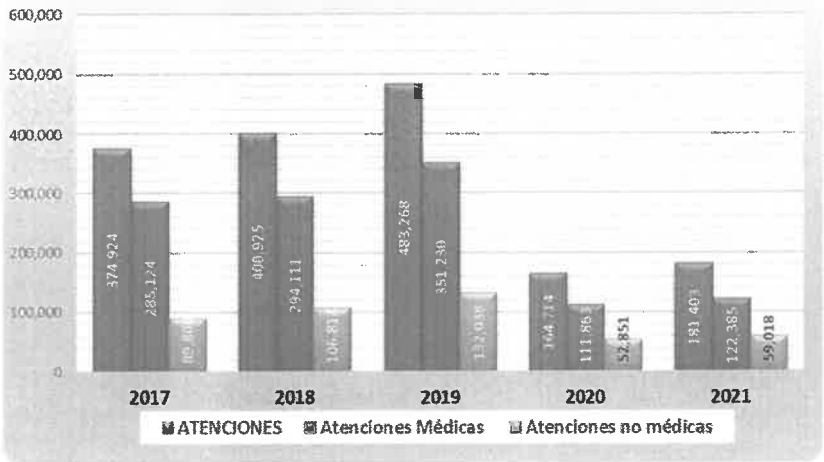

FUENTE: Oficina de Estadística e Informática

GRAFICO N° 36. ATENDIDOS EN EL HNHU, 2017 - 2021

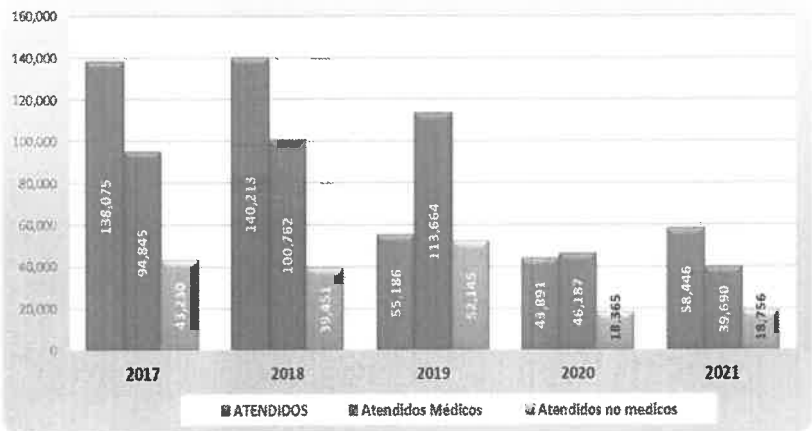

FUENTE: Oficina de Estadística e Informática

Para el año 2021 (proyectado el mes de diciembre), el indicador de Concentración de Consultas, durante el inicio de la pandemia se mantuvo por debajo de 2, sin embargo, con el aumento de casos, la vacunación masiva a la población y la apertura de diferentes servicios en el hospital lograron que este indicador aumente y pueda acercarse al estándar establecido.

GRAFICO N° 37. CONCENTRACIÓN DE CONSULTAS EN EL HNHU, 2021

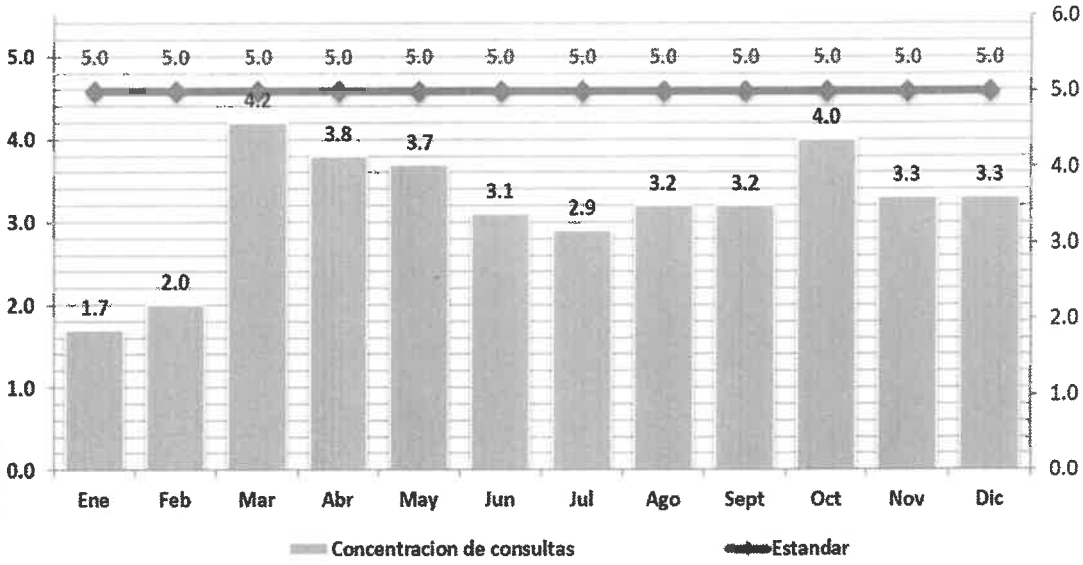

FUENTE: Oficina de Estadística e Informática

Para el año 2021, el indicador Rendimiento Hora Médico, durante todo el año se mantuvo en un promedio bajo de 2, aun por la baja afluencia de pacientes que en promedio es menor en años anteriores a la pandemia.

GRAFICO N° 38. RENDIMIENTO HORA MÉDICO EN EL HNHU, 2021

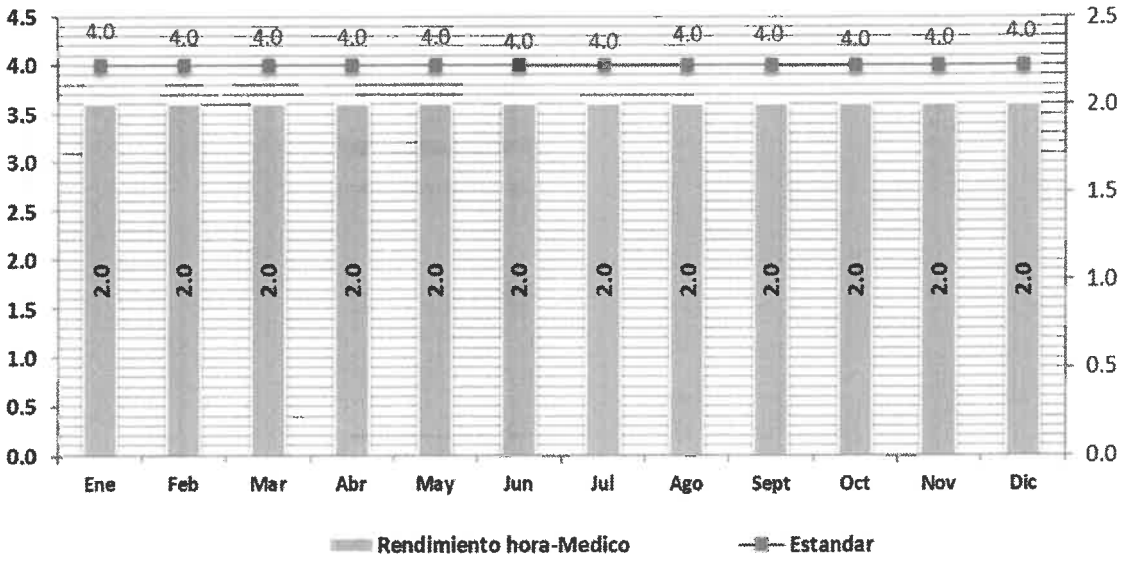

FUENTE: Oficina de Estadística e Informática

GRAFICO N° 39. RENDIMIENTO HORA MÉDICO EN EL HNHU, 2021

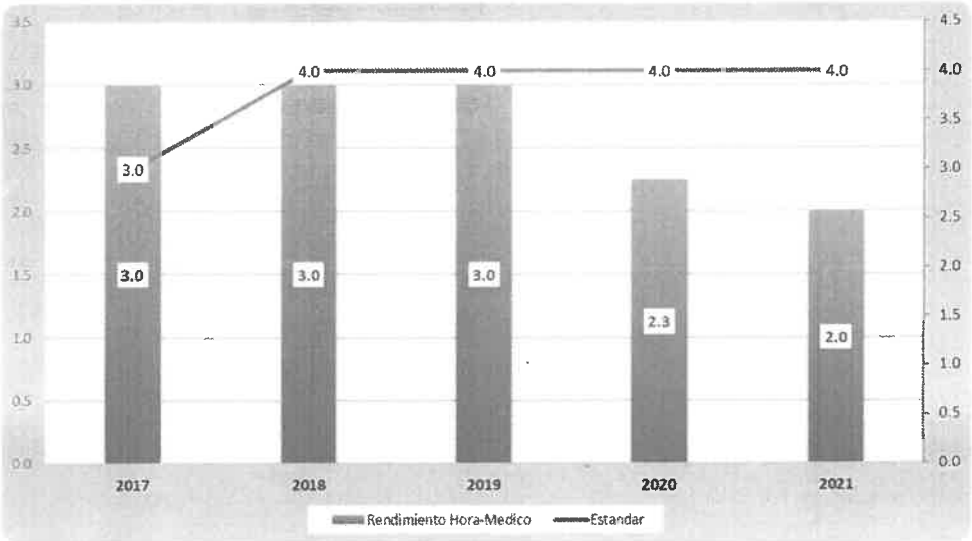

FUENTE: Oficina de Estadística e Informática

(2) Hospitalización

Así mismo, en el 2021 (proyectado el mes de diciembre) los egresos hospitalarios alcanzaron un valor de hasta 16.277. Este número por el contexto de pandemia aun no llega al promedio de egresos en años anteriores a la pandemia, tal y como lo muestra el grafico XXX donde se evidencia la caída de egresos por cierre de algunos servicios y el poco número de ingresos en el hospital por la pandemia.

GRAFICO N° 40. EGRESOS HOSPITALARIOS EN EL HNHU, 2021

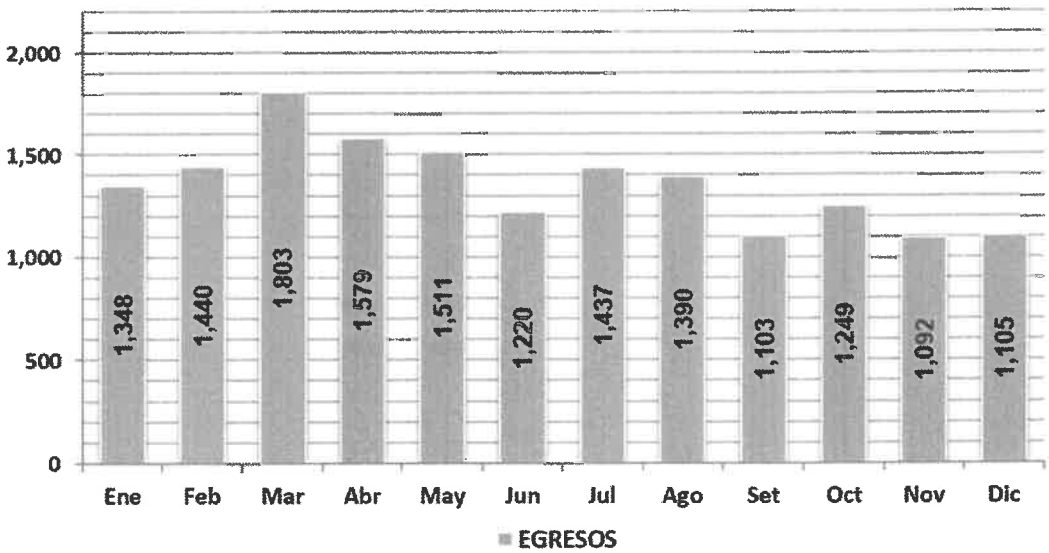

FUENTE: Oficina de Estadística e Informática

Haciendo una comparación de los egresos hospitalarios de los últimos cinco años podemos evidenciar la caída del número, en el 2020 por el aislamiento social obligatorio dispuesta por el Poder Ejecutivo por varios meses y en el 2021, por la continuidad de la pandemia. Se espera que, en los próximos años, los efectos de la inmunización en la población puedan disminuir el riesgo de presentar enfermedad grave por Sars-Cov-2 y aumentar el número de egresos.

ING. CARLOS A. MURTADO CHANCOLLA
V°B°
OFICINA DE PLANEAMIENTO ESTRATÉGICO

GRAFICO N° 41. EGRESOS HOSPITALARIOS EN EL HNHU, 2017 - 2021

FUENTE: Oficina de Estadística e Informática

Respecto al Promedio de Permanencia y haciendo una comparación a años anteriores se evidencia un bajo promedio en los dos últimos años, en el año 2020 se debía a la alta mortalidad que de la enfermedad por Sars-Cov-2 y que debido a una tardía hospitalización presentaron un tiempo corto de hospitalización en el servicio, en el 2021 esta situación cambia debido a que ante la presencia de nuevas variantes, el contagio masivo de pacientes no infectados, mayor evidencia sobre la enfermedad y el inicio de la inmunización de la población el promedio aumenta a 7.9 en comparación al año anterior (7.5).

GRAFICO N° 42. PROMEDIO DE PERMANENCIA, 2017-2021

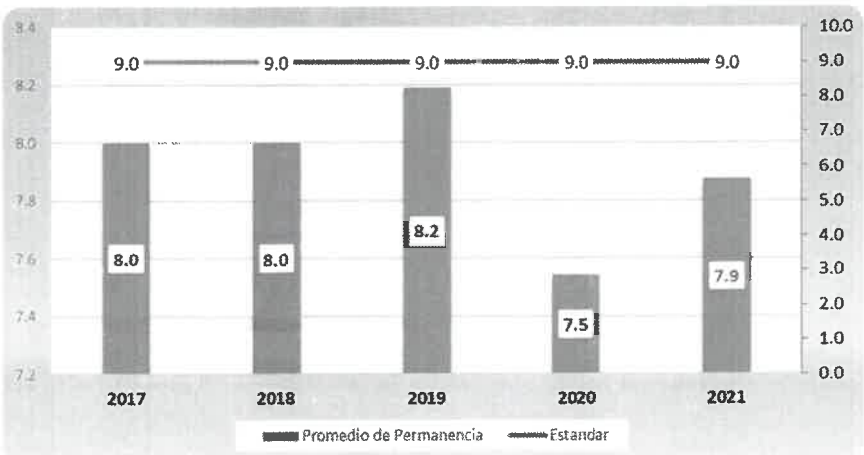

FUENTE: Oficina de Estadística e Informática

Respecto al indicador Rendimiento Cama podemos observar una caída del promedio en los últimos dos años desde la pandemia, cerrando el año 2021 con un promedio de 2.2. Esto puede deberse a una disminución de casos hospitalizados, lo que disminuye el rendimiento cama.

GRAFICO N° 43. RENDIMIENTO CAMA, 2017-2021

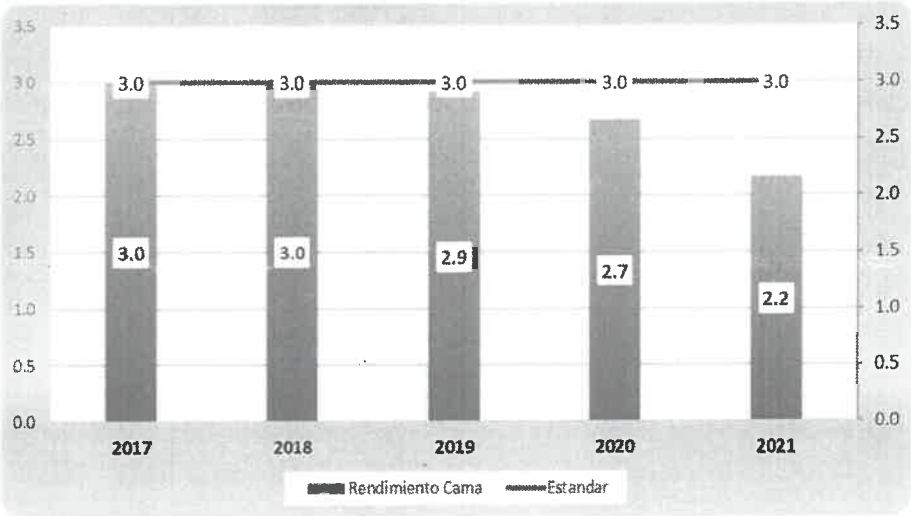

FUENTE: Oficina de Estadística e Informática

(3) Emergencia

En el año 2021 (al mes de diciembre), se realizaron 61,117 atenciones en el servicio de emergencia, de las cuales 17 056 corresponden a la Prioridad I, 34 712 a prioridad II, 7 310 a prioridad III y 2 039 a prioridad IV, se evidencia que la mayor cantidad de atenciones en Emergencia fue prioridad II, por ejemplo, por fractura expuesta, convulsión, convulsión febril, accidente de tránsito, entre otros.

GRAFICO N° 44. PRIORIDADES DE ATENCION EN EMERGENCIA-2021

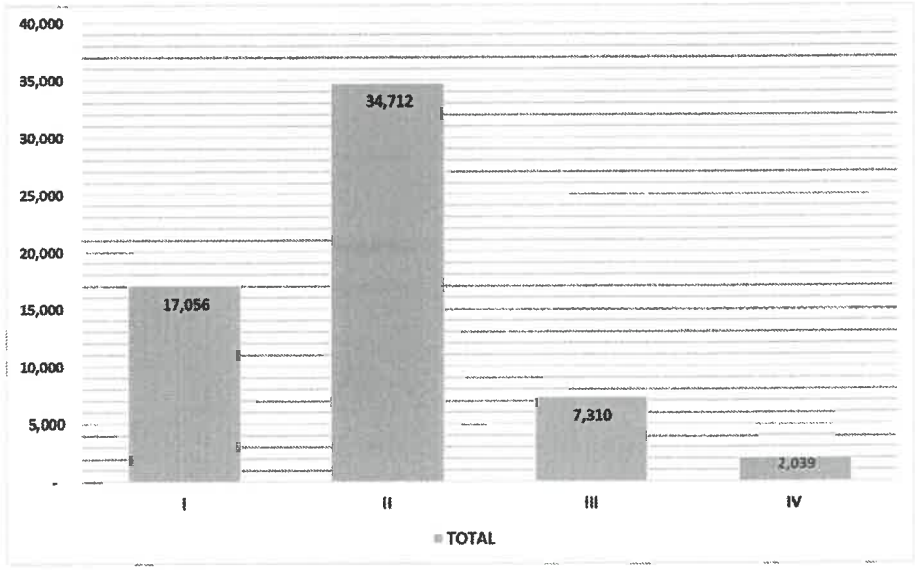

Fuente: Oficina de Estadística e Informática

En el GRAFICO N° 45 se puede visualizar que las atenciones en Emergencia durante año 2021 tuvieron un comportamiento relativamente homogéneo y constante, ya que durante todos los meses superaron las 4 400 atenciones, con un promedio de 5 102 atenciones mensuales, llegando a un máximo de 5 791 atenciones durante el mes de marzo.

GRAFICO N° 45. ATENCIONES EN EMERGENCIA EN HNHU, 2021

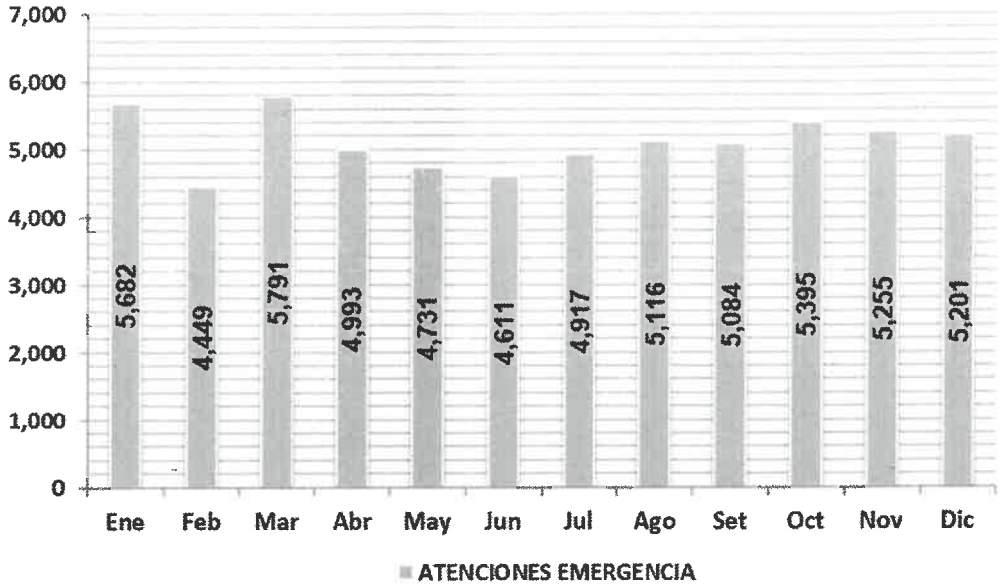

FUENTE: Oficina de Estadística e Informática

1.3.8 Financiamiento

1.3.9 Abastecimiento de Oxígeno

El Hospital Nacional Hipólito Unanue (HNHU) durante el 2020 ha ampliado su capacidad de abastecimiento de oxígeno medicinal gracias a la instalación de un nuevo tanque criogénico de 23,175 metros cúbicos de oxígeno en estado gaseoso para la atención a pacientes afectados principalmente por la COVID – 19.

GRAFICO N° 46. CONSUMO DE OXÍGENO LÍQUIDO (CRIOGÉNICO) EN EL HOSPITAL NACIONAL HIPÓLITO UNANUE, 2020 – 2021

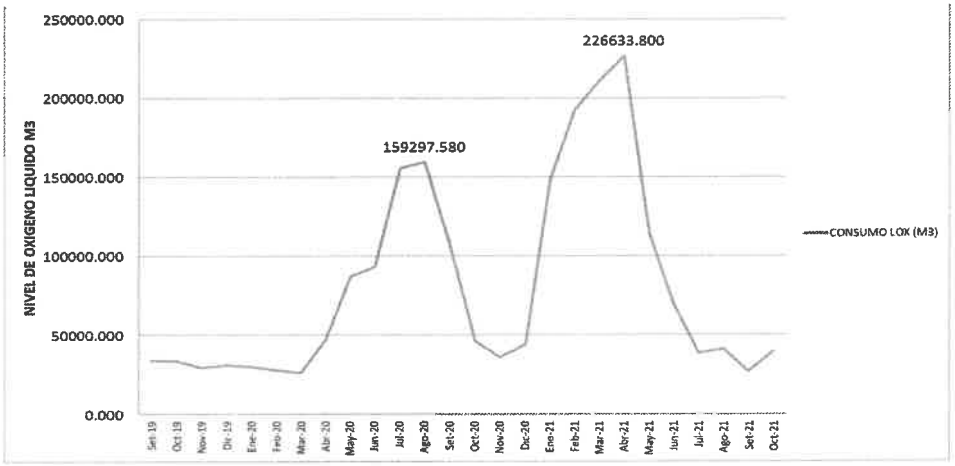

FUENTE: Departamento de farmacia

GRAFICO N° 47. CONSUMO DE OXÍGENO GASEOSO EN EL HOSPITAL NACIONAL HIPÓLITO UNANUE, 2020 – 2021

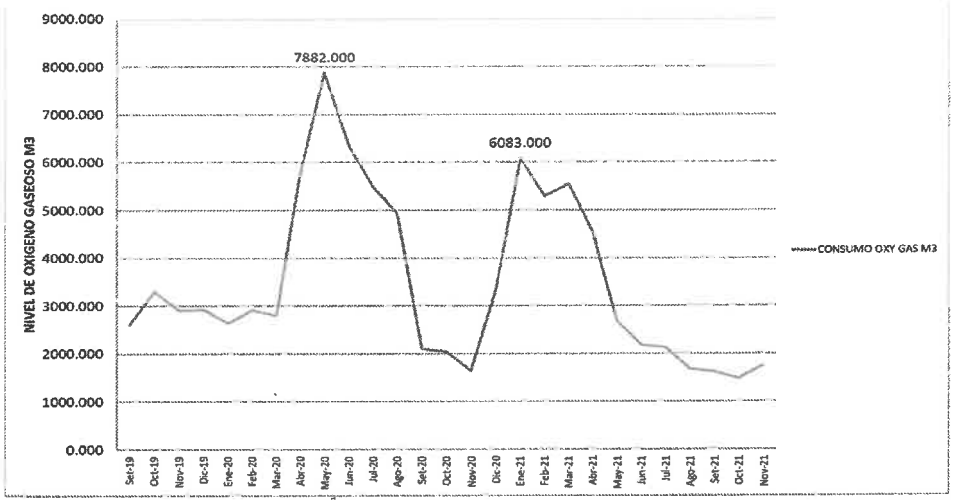

FUENTE: Departamento de farmacia

II. POLÍTICA INSTITUCIONAL

2.1 Declaración de Política Institucional PEI MINSA 2019 – 2021

Contar con un Sistema de Salud que asegure el acceso universal al cuidado y la atención integral individual y colectiva de las personas, independientemente de su condición socioeconómica y de su ubicación geográfica, con enfoques de género, derechos en salud y de interculturalidad. Asimismo, el cuidado y la atención pública en salud, organizado en Redes Integradas de Salud, serán integrales, solidarios, equitativos, oportunos, de calidad, de fácil acceso y adecuados a las características del ciclo de vida de la población.

2.2 Lineamientos

1. Acceso a servicios integrales de salud y aseguramiento universal en salud
2. Políticas y acciones de salud pública sobre los determinantes sociales de la salud
3. Provisión de cuidados y servicios en redes integradas de salud, con uso intensivo de la telesalud, que atienden las necesidades de la población.
4. Recursos humanos en el sistema de salud suficientes, competentes y comprometidos
5. Rectoría y gobernanza, eficaz y eficiente, del MINSA sobre el sistema de salud
6. Integridad y lucha contra la corrupción, y Gobierno Abierto
7. Gestión Territorial con enfoque de derechos en salud e interculturalidad.

2.3 Misión Institucional del PEI MINSA 2019 – 2023

La misión institucional del Ministerio de salud representa su razón de ser, en tal sentido la presente misión ha sido definida en el marco de las competencias y funciones establecidas por el Ministerio, en función a las necesidades de la población:

Conducir con eficiencia e integridad el Sistema Nacional Coordinado y Descentralizado de Salud basado en redes Integradas de Salud, la política para el aseguramiento universal en salud, y las políticas y acciones intersectoriales sobre los determinantes sociales; en beneficio de la salud y el bienestar de la población.

2.4 Valores Institucionales



2.5 Objetivos Estratégicos Institucionales

OEI.01 Prevenir; vigilar; controlar y reducir el impacto de las enfermedades; daños y condiciones que afectan la salud de la población; con énfasis en las prioridades nacionales

OEI.02 Garantizar el acceso a cuidados y servicios de salud de calidad organizados en Redes Integradas de Salud; centradas en la persona; familia y comunidad; con énfasis en la promoción de la salud y la pre

OEI.04 Fortalecer la rectoría y la gobernanza sobre el sistema de salud; y la gestión institucional; para el desempeño eficiente; ético e íntegro; en el marco de la modernización de la gestión pública.

OEI.05 Mejorar la gestión y el desarrollo de los recursos humanos en salud con énfasis en competencias; y la disponibilidad equitativa en el país.

OEI.06 Mejorar la toma de decisiones; la prestación de servicios públicos; el empoderamiento y la satisfacción de la población a través del Gobierno Digital en Salud.

2.6 Ejes, Lineamientos, Objetivos Estratégicos y Acciones Estratégicas Institucionales

EJE	LINEAMIENTO	OBJETIVO Y ACCIONES ESTRATEGICAS
EJE.04: DESARROLLO SOCIAL Y	LIN.04.01 - Reducir la anemia infantil en niños y	OEI.01. Prevenir, vigilar, controlar y reducir el impacto de las enfermedades, daños y condiciones que afectan la salud de la población, con énfasis en las prioridades nacionales

BIENESTAR DE LA POBLACION	**niñas de 6 a 35 meses, con enfoque en la prevención.**	**AEI.01.05.** Prevención, detección precoz y atención integral oportuna de la anemia en niñas y niños menores de 36 meses, mujeres adolescentes y gestantes; y de la desnutrición crónica infantil.
	LIN.04.02 - Brindar servicios de salud de calidad, oportunos, con capacidad resolutiva y con enfoque territorial.	**OEI.01. Prevenir, vigilar, controlar y reducir el impacto de las enfermedades, daños y condiciones que afectan la salud de la población, con énfasis en las prioridades nacionales**
		AEI.01.01. Vacunación completa en niñas y niños menores de 15 meses de edad, y en niñas entre 9 y 13 años, con coberturas óptimas.
		AEI.01.02. Prevención y control de enfermedades transmisibles, fortalecidos; con énfasis en las prioridades sanitarias nacionales.
		AEI.01.06. Prevención, detección precoz y atención integral, por curso de vida, de enfermedades no transmisibles con énfasis en las prioridades sanitarias nacionales.
		AEI.01.07. Prevención, detección precoz y atención integral, por curso de vida, de problemas de salud mental, con énfasis en el ámbito intrafamiliar y comunitario, y en la violencia y adicciones.
		AEI.01.09. Prevención, detección, atención y vigilancia integral de los factores de riesgo relacionados al medio ambiente que afectan la salud de la población, implementados con eficiencia.
		OEI.02. Garantizar el acceso a cuidados y servicios de salud de calidad organizados en Redes Integradas de Salud; centradas en la persona; familia y comunidad; con énfasis en la promoción de la salud y la prevención de la enfermedad
		AEI.02.03. Redes Integradas de Salud, implementadas progresivamente a nivel nacional.
		AEI.02.04. Atención de Urgencias y Emergencias Médicas, eficiente y oportuna.
		AEI.02.05. Referencia y Contrareferencia eficiente y oportuna, organizada en un sistema nacional.
		OEI.04. Fortalecer la rectoría y la gobernanza sobre el sistema de salud, y la gestión institucional; para el desempeño eficiente, ético e íntegro, en el marco de la modernización de la gestión pública.
		AEI.04.01. Articulación intergubernamental, intersectorial y con la sociedad civil, fortalecida para la implementación de las políticas nacionales, planes y normas técnicas de salud y para la gestión de contingencias y conflictos.
		AEI.04.06. Planificación y gestión sectorial de inversiones y mantenimiento en salud eficiente.
		OEI.08. Fortalecer la gestión del riesgo y defensa ante emergencias y desastres
		AEI.08.01. Sistema Nacional de Gestión del Riesgo de Desastres y Defensa Nacional en Salud, implementado.
		AEI.08.02. Capacitación en todos los procesos de gestión del riesgo ante desastres, basada en enfoque territorial y de priorización, desarrollada en las unidades ejecutoras del sector salud.
		AEI.08.05. Gestión y comunicación eficiente y oportuna al COE salud, de la información de casos de emergencias masivas y desastres, fortalecida.

III. ORGANIZACIÓN FUNCIONAL

3.1 Estructura Organizacional

El Hospital para cumplir su misión y lograr sus objetivos estratégicos generales y específicos, tiene la siguiente estructura orgánica:

01. ÓRGANO DE DIRECCIÓN

01.1 Dirección General.

02. ÓRGANO DE CONTROL

02.1 Órgano de Control Institucional.

03. ÓRGANOS DE ASESORAMIENTO

03.1 Oficina de Planeamiento Estratégico.
03.2 Oficina de Asesoría Jurídica.
03.3 Oficina de Epidemiología y Salud Ambiental.
03.4 Oficina de Gestión de la Calidad.

04. ÓRGANOS DE APOYO

04.1 Oficina de Administración.
- **04.1.1** Unidad de Personal
- **04.1.2** Unidad de Contabilidad y Finanzas.
- **04.1.3** Unidad de Logística.
- **04.1.4** Unidad de Servicios Generales y Mantenimiento.

04.2 Oficina de Comunicaciones.
04.3 Oficina de Estadística e Informática.
04.4 Oficina de Apoyo a la Docencia e Investigación.
04.5 Oficina de Seguros.

05. ÓRGANOS DE LÍNEA

05.1 DEPARTAMENTO DE MEDICINA INTERNA.
- **05.1.1** Servicio de Medicina Interna I
- **05.1.2** Servicio de Medicina Interna II
- **05.1.3** Servicio de Medicina Interna III
- **05.1.4** Servicio de Medicina Interna IV

05.2 DEPARTAMENTO DE ESPECIALIDADES MÉDICAS
- **05.2.1** Servicio de Gastroenterología.
- **05.2.2** Servicio de Cardiología.
- **05.2.3** Servicio de Nefrología.
- **05.2.4** Servicio de Enfermedades Infecciosas y Tropicales.
- **05.2.5** Servicio de Dermatología.
- **05.2.6** Servicio de Endocrinología
- **05.2.7** Servicio de Medicina Sub-Especialidades.

05.3 DEPARTAMENTO DE CIRUGIA TORACICA Y CARDIOVASCULAR.
- **05.3.1** Servicio de Cirugía Torácica
- **05.3.2** Servicio de Cirugía Cardiovascular
- **05.3.3** Servicio de Broncoscopía y Procedimientos Torácicos.

05.4 DEPARTAMENTO DE CIRUGIA.
- **05.4.1** Servicio de Cirugía General y Digestiva A.
- **05.4.2** Servicio de Cirugía General y Digestiva B.
- **05.4.3** Servicio de Cirugía Pediátrica.

05.5 DEPARTAMENTO DE ESPECIALIDADES QUIRURGICAS.
- **05.5.1** Servicio de Otorrinolaringología.
- **05.5.2** Servicio de Oftalmología.
- **05.5.3** Servicio de Urología.
- **05.5.4** Servicio de Traumatología y Ortopedia.
- **05.5.5** Servicio de Neurocirugía.
- **05.5.6** Servicio de Cirugía de Cabeza y Cuello y Maxilo-Facial.
- **05.5.7** Servicio de Cirugía Plástica y Quemados.

05.6 DEPARTAMENTO DE NEUMOLOGIA.
- **05.6.1** Servicio de Enfermedades Respiratorias Tuberculosas.
- **05.6.2** Servicio de Enfermedades Respiratorias no Tuberculosas.

05.7 DEPARTAMENTO DE PEDIATRIA.

05.7.1 Servicio de Pediatría.
05.7.2 Servicio de Neonatología.

05.8 DEPARTAMENTO DE GINECO OBSTETRICIA

05.8.1 Servicio de Ginecología.
05.8.2 Servicio de Obstetricia Médico Quirúrgica.
05.8.3 Servicio de Reproducción Humana.
05.8.4 Servicio de Obstetricia.

05.9 DEPARTAMENTO DE EMERGENCIA Y CUIDADOS CRITICOS

05.9.1 Servicio de Emergencia
05.9.2 Servicio de Cuidados Intensivos.
05.9.3 Servicio de Trauma Shock.
05.9.4 Servicio de Cuidados Intensivos Pediátricos.
05.9.5 Servicio de Cuidados Intensivos y Cuidados Intermedios Neonatales.

05.10 DEPARTAMENTO DE ODONTOESTOMATOLOGIA

05.10.1 Servicio de Odontoestomatología Clínica.
05.10.2 Servicio de Cirugía Bucal y Maxilo Facial.

05.11 DEPARTAMENTO DE ANESTESIOLOGÍA Y CENTRO QUIRÚRGICO.

05.11.1 Servicio de Anestesiología y Centro Quirúrgico.
05.11.2 Servicio de Recuperación Post Anestésica y Reanimación.
05.11.3 Servicio de Terapia del Dolor.
05.11.4 Servicio de Cirugía Ambulatoria.

05.12 DEPARTAMENTO DE PATOLOGIA CLÍNICA Y ANATOMIA PATOLOGICA.

06.12.1 Servicio de Bioquímica y Hematología.
06.12.2 Servicio de Hemoterapia y Banco de Sangre.
06.12.3 Servicio de Microbiología, Inmunología y Biología molecular.
06.12.4 Servicio de Anatomía Patológica.

05.13 DEPARTAMENTO DE DIAGNOSTICO POR IMAGENES.

05.13.1 Servicio de Radiología Convencional.
05.13.2 Servicio de Radiología Intervencionista.
05.13.3 Servicio de Ultrasonografía.

05.14 DEPARTAMENTO DE MEDICINA DE REHABILITACIÓN.

05.14.1 Servicio de Lesiones Neuromotoras.
05.14.2 Servicio del Desarrollo Psicomotor.
05.14.3 Servicio de Terapias Especializadas.

05.15 DEPARTAMENTO DE SALUD MENTAL.

06.15.1 Servicio de Psicología.
06.15.2 Servicio de Psiquiatría.

05.16 DEPARTAMENTO DE NUTRICION Y DIETETICA.

05.16.1 Servicio de Alimentación.
05.16.2 Servicio de Dietoterapia.
05.16.3 Servicio de Nutrición Integral.

05.17 DEPARTAMENTO DE SERVICIO SOCIAL

05.17.1 Servicio de Atención Social.
05.17.2 Servicio de Atención de Asegurados.

05.18 DEPARTAMENTO DE FARMACIA

05.18.1 Servicio de Farmacia.

ING. CARLOS A. HURTADO CHANCOLLA
V°B°
OFICINA DE PLANEAMIENTO ESTRATÉGICO

05.18.2 Servicio de Farmacotecnia.

05.19 DEPARTAMENTO DE ENFERMERIA.

05.19.1 Servicio de Enfermería de Consulta Externa.
05.19.2 Servicio de Enfermería de Hospitalización.
05.19.3 Servicio de Enfermería de Centro Quirúrgico,
05.19.4 Servicio de Enfermería de Emergencia y Cuidados Críticos.
05.19.5 Servicio de Enfermería de Central de Esterilización

3.2 Unidades Funcionales creadas con Resolución Directoral

Contando con la infraestructura y equipos necesarios para dicha implementación y con el fin de contribuir a una mejor prestación de los servicios de salud, acorde con la política de modernización del Estado y bajo el enfoque de gestión por procesos se implementaron las siguientes unidades orgánicas:

3.2.1 Unidad Funcional de Telesalud

Se crea como Unidad Funcional dependiente del órgano de Dirección a cargo de la Dirección General del Hospital Nacional Hipólito Unanue. Aprobado mediante **Resolución Directoral N° 201-2017-HNHU**.

El 30 de octubre del 2017, se inauguró la Unidad Funcional de Gestión de Telesalud y Telemedicina del Hospital Nacional Hipólito Unanue, la cual brinda los servicios de Telesalud tales como: Telemedicina (Teleinterconsulta, Telejunta médica, Telemonitoreo, Teleorientación) Telecapacitación, TeleIEC y Telegestión. Desarrollamos actividades como IPRESS Teleconsultor (en la mayoría de los casos) e IPRESS Teleconsultante con los establecimientos de salud que pertenecen a la Red Nacional de Telesalud y coordinamos actividades con la Dirección General de Telesalud, Referencia y Urgencias – DIGTEL- DITEL- MINSA. Detallamos la cantidad de Teleinterconsultas y Telejuntas médicas que se realizaron desde la inauguración de la Unidad Funcional de Gestión de Telesalud y Telemedicina del Hospital Nacional Hipólito Unanue.

TABLA N° 27. TOTAL DE TELEINTERCONSULTAS Y TELEJUNTAS MÉDICAS, HNHU 2017-2021

UFGTT HNHU	AÑO																
Teleinterconsulta /Telejunta Médica	2017	2018	2019	2020	2021												
Efectivas	Oct-Dic	Ene-Dic	Ene-Dic	Ene-Dic	Enero	Febr	Marzo	Abril	May	Junio	Julio	Agost	Set	Oct	Nov	Dic	Acumulado 2021
Teleconsultor	7	25	141	154	11	24	37	34	30	28	57	73	119	103	113	39	**668**
Teleconsultante	-	11	32	14	1	3	2	4	6	3	3	1	4	4	6	-	**37**
Total	**7**	**36**	**173**	**168**	**12**	**27**	**39**	**38**	**36**	**31**	**60**	**74**	**123**	**107**	**119**	**39**	**705**

Fuente: Oficina de Estadística e Informática

A inicios de marzo del 2020, debido a la pandemia se promulgó el Decreto Supremo Nº 044-2020-PCM "Decreto Supremo que declara Estado de Emergencia Nacional por las graves circunstancias que afectan la vida de la Nación a consecuencia del brote del COVID-19"; posteriormente se agrega el Decreto Supremo Nº 051-2020-PCM", que prorroga el Estado de Emergencia Nacional; esto con la finalidad de asignar de presupuesto a los gobiernos regionales y unidades ejecutoras para que puedan resistir la pandemia.

Es necesario mencionar también que, como parte de las medidas para afrontar el Estado de Emergencia Sanitario a nivel Nacional, por encargo verbal de la Dirección Adjunta actualmente se desarrolló el Plan de Abordaje de Telesalud para el Hospital Nacional Hipólito Unanue, el cual fue presentado a dicha Dirección; se realizaron conversaciones y reuniones presenciales y virtuales con diferentes departamentos del Hospital, así también con representantes de plataformas que puedan ayudar en lo dicho anteriormente.

Esta nueva herramienta digital ha podido facilitar la atención a muchos pacientes que por motivos de proximidad y en medio de esta pandemia impedían su atención en los distintos servicios del Hospital.

TABLA N° 28. NÚMERO DE ESPECIALIDADES SOLICITADAS MEDIANTE LLAMADA TELEFONICA PARA ATENCIONES POR TELEMEDICINA – TELEMONITOREO EVOLUCION MES A MES, HNHU 01/01/2021 – 20/12/2021.

ESPECIALIDAD	ENERO	FEBRERO	MARZO	ABRIL	MAYO	JUNIO	JULIO	AGOSTO	SETIEMBRE	OCTUBRE	NOVIEMBRE	DICIEMBRE	Total general
ENDOCRINOLOGIA	121	93	122	120	133	140	159	188	245	169	157	73	1720
REUMATOLOGIA	160	73	68	75	97	99	115	126	145	118	160	60	1296
PSIQUIATRIA	86	73	85	109	74	85	95	72	93	87	147	43	1049
NEUROLOGIA	102	92	92	108	118	105	134	88	70	69	47	17	1042
NEUMOLOGIA	93	103	138	112	88	119	78	51	3				785
OFTALMOLOGIA	86	86	89	36					27	113	173	120	730
CARDIOLOGIA	28	53	81	93	73	91	119	64	42	32	25	6	707
GERIATRIA	67	58	67	63	56	59	61	62	76	31	38	25	663
GASTROENTEROLOGIA	88	43	56	75	95	115	94	47	21	9	15	4	662
HEMATOLOGIA	57	46	68	49	78	54	76	43	82	66	28		647
MEDICINA INTERNA	79	50	77	92	90	94	57	28	23	3	8		601
NEFROLOGIA	64	49	64	45	62	60	71	51	40	24	34	21	585
MEDICINA FISICA Y REHABILITACION	16	18	55	33	38	43	24	43	74	47	10	7	408
PSICOLOGIA	36	25	42	23	33	28	28	29	55	15	54	30	398
DERMATOLOGIA	38	20	29	45	49	51	25	23	28	5	5		318
CIRUGIA DE TORAX Y CARDIO VASCU	26	20	27	25	36	47	51	11	1			1	245
NUTRICION	16	9	14	12	7	7	10	12	12	19	42	9	169
OTORRINOLARINGOLOGIA			1		21	23	18	13	12	1			89
CARDIOMETABOLICO - MEDICINA INT	3	3	5	7	5	5	5						33
NEUROLOGIA PEDIATRICA	9	2	1				1						13
PEDIATRIA	4	3	3	1		1							12
UROLOGIA		6	2									1	9
CIRUGIA CABEZA Y CUELLO	2		2	1	3								8
TRAUMATOLOGIA					1	1							2
CIRUGIA GENERAL	1					1							2
GINECOOBSTETRICIA												1	1
CARDIOLOGIA PEDIATRICA	1												1
GASTROENTEROLOGIA PEDIATRICA	1												1
NEUROCIRUGIA			1										1
CIRUGIA PEDIATRICA	1												1
INFECTOLOGIA						1							1
Total general	1185	925	1189	1124	1157	1229	1221	951	1049	808	943	418	12199

Fuente: Base de Datos Unidad Telesalud y Telemedicina Hospital Hipólito Unanue (Enero 2021 - 20 Diciembre 2021).

3.2.2 Unidad Funcional de Consultorios Externos

Se crea como Unidad Funcional dependiente del órgano de Dirección - a cargo de la Dirección General del Hospital Nacional Hipólito Unanue aprobado mediante **Resolución Directoral N° 066-2017-HNHU**.

ING. CARLOS A. HURTADO CHANCOLLA
V°B°

GRAFICO N° 48. UNIDADES FUNCIONALES DE CONSULTORIOS EXTERNOS



Fuente: Reglamento de Organización y Funciones - HNHU

3.2.3 Unidad Funcional de Plataforma de Atención al usuario

Se crea como Unidad Funcional dependiente del órgano de Asesoramiento a cargo de la Oficina de Gestión de Calidad del Hospital Nacional Hipólito Unanue. Aprobado mediante **Resolución Directoral N° 151-2017-HNHU**.

GRAFICO N° 49. UNIDAD FUNCIONAL DE PLATAFORMA DE ATENCION AL USUARIO -PAUS

Fuente: Reglamento de Organización y Funciones - HNHU

3.2.4 Unidad Funcional de Cuidados Paliativos Oncológicos y No Oncológicos en Adulto y Adulto Mayor

Se crea como Unidad Funcional dependiente del órgano de línea a cargo del Departamento de Medicina Interna del Hospital Nacional Hipólito Unanue. Aprobado mediante **Resolución Directoral N° 233-2017-HNHU**, resultando estratégico la conformación.

GRAFICO N° 50. UNIDAD FUNCIONAL DE CUIDADOS PALIATIVOS ONCOLOGICOS Y NO ONCOLOGICOS EN ADULTO Y ADULTO MAYOR

ING. CARLOS A. HUERTADO CHANCOLLA V°B°

DEPARTAMENTO DE MEDICINA INTERNA
SERVICIO DE MEDICINA INTERNA I
SERVICIO DE MEDICINA INTERNA II
SERVICIO DE MEDICINA INTERNA III
SERVICIO DE MEDICINA INTERNA IV
UNIDAD FUNCIONAL DE CUIDADOS PALIATIVOS ONCOLÓGICOS Y NO ONCOLÓGICOS EN POBLACIÓN ADULTA

3.3 Organigrama

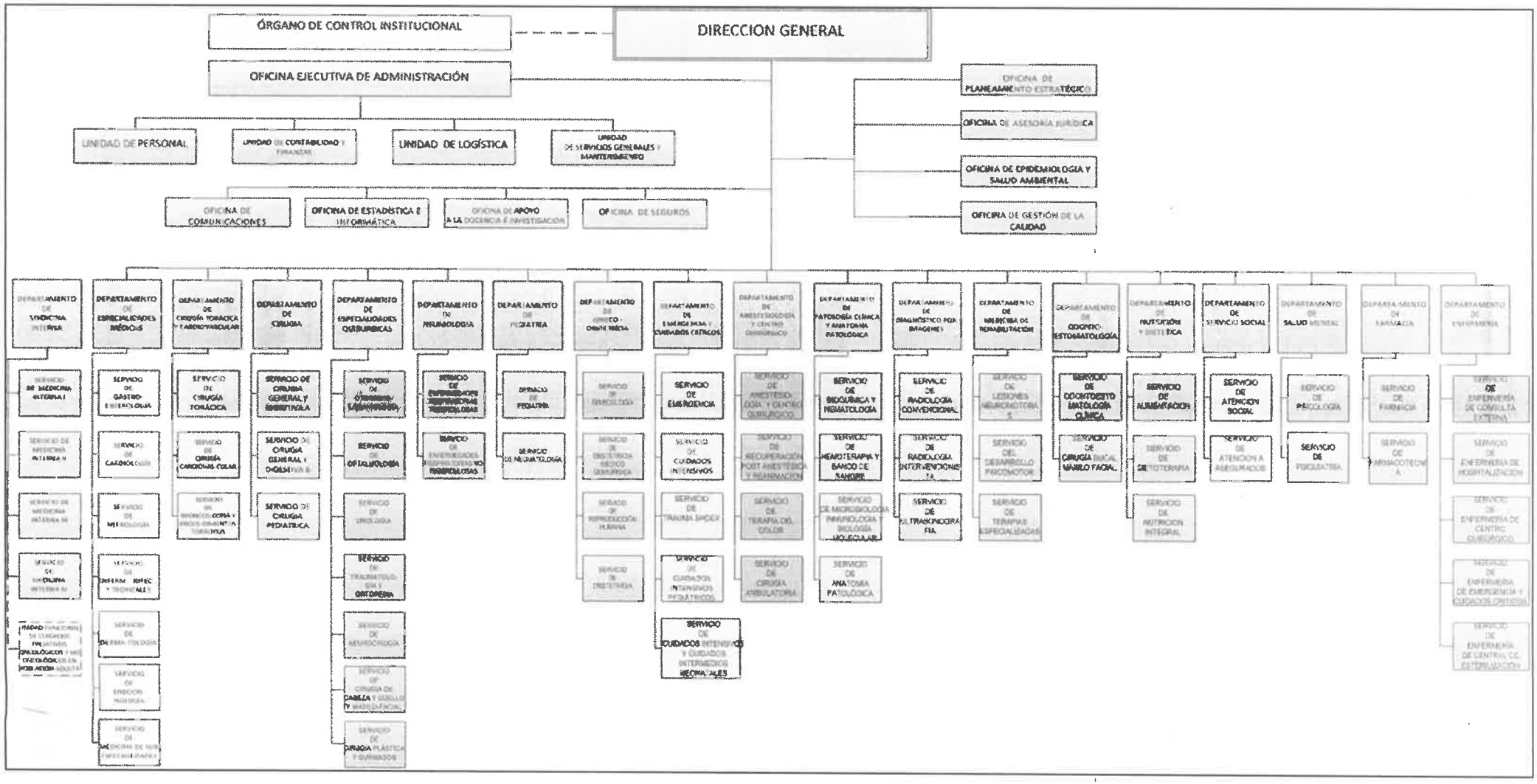

3.4 Funciones Generales

De acuerdo con la Resolución Ministerial N°99-20012/MINSA Vigente a la fecha, las funciones del Hospital Nacional Hipólito Unanue son las siguientes:

- Brindar atención integral para la recuperación de la salud y la rehabilitación de las capacidades de los pacientes, en condiciones de oportunidad. equidad, calidad y plena accesibilidad. en Consulta Externa, Hospitalización y Emergencia.
- Defender la vida y proteger la salud de la persona desde su concepción hasta su muerte natural.
- Promover la prevención y disminución de los riesgos y daños a la salud.
- Apoyar la formación y especialización de los recursos humanos, asignando campo clínico y el personal para la docencia e investigación, a cargo de las Universidades e Instituciones educativas, según los convenios respectivos.
- Administrar los recursos humanos, materiales económicos y financieros para el logro de la misión y sus objetivos en cumplimiento a las normas vigentes.
- Mejorar continuamente la calidad, productividad, eficiencia y eficacia de la atención de la salud estableciendo las normas y los parámetros necesarios, así como generando una cultura organizacional con valores y actitudes hacia la satisfacción de las necesidades y expectativas del paciente y su entorno familiar.

IV. PROGRAMACIÓN FINANCIERA

EVOLUCIÓN DEL FINANCIAMIENTO

El presupuesto institucional se ha incrementado desde el 2011 hasta la actualidad, tanto en la apertura como en sus modificaciones. Asimismo; la ejecución se ha encontrado en una media buena del 95.28%, llegando a alcanzar en el 2018 y 2019 un 98.75% y 98.61% respectivamente.

En la TABLA N° 29, podemos observar que el PIA a partir del 2021 ha disminuido; sin embargo, el PIM se ha incrementado, por lo que se puede suponer que se ha debido a transferencias presupuestales en marco de la emergencia sanitaria por COVID – 19.

Para el 2021 el PIA ascendió a S/. 153,980,242.00 soles, el mismo que llegó a su modificación a un total de S/. 274,822,779.00 soles, culminando con un devengado de S/. 263,561,563.46 soles equivalente al 95.90%.

TABLA N° 29. PIM VS PIA VS DEVENGADO SEGÚN FUENTE DE FINANCIAMIENTO POR AÑO

Año	Fuente Financiamiento	Recursos Ordinarios	Recursos Directamente Recaudados	Recursos por operaciones Oficiales de crédito	donaciones y Transferencias	Total
2011	PIA	79,123,872.00	13,145,821.00		0.00	92,269,693.00
	PIM (a)	104,839,373.00	17,231,850.00		18,333,401.00	140,404,624.00
	DEVENGADO (b)	94,469,168.99	15,423,911.05		14,474,541.63	124,367,621.67
	% EFICACIA c=(b)/(a)	**90.11%**	**89.51%**		**78.95%**	**88.58%**
2012	PIA	79,374,614.00	13,145,819.00		0.00	92,520,433.00
	PIM (a)	118,870,352.00	19,425,152.00		19,063,849.00	157,359,353.00
	DEVENGADO (b)	113,301,353.53	18,748,638.61		9,653,500.04	141,703,492.18
	% EFICACIA c=(b)/(a)	**95.32%**	**96.52%**		**50.64%**	**90.05%**
2013	PIA	153,897,605.00	16,000,000.00		0.00	169,897,605.00
	PIM (a)	114,604,140.00	21,966,064.00		23,148,854.00	159,719,058.00
	DEVENGADO (b)	105,823,762.63	20,491,305.85		19,150,520.32	145,465,588.80
	% EFICACIA c=(b)/(a)	**92.34%**	**93.29%**		**82.73%**	**91.08%**
2014	PIA	73,519,477.00	16,000,000.00		0.00	89,519,477.00
	PIM (a)	130,291,180.00	16,220,766.00		40,587,171.00	187,099,117.00

Año	Fuente Financiamiento	Recursos Ordinarios	Recursos Directamente Recaudados	Recursos por operaciones Oficiales de crédito	donaciones y Transferencias	Total
	DEVENGADO (b)	127,925,020.00	13,196,807.00		40,290,846.00	181,412,673.00
	% EFICACIA c=(b)/(a)	**98.18%**	**81.36%**		**99.27%**	**96.96%**
2015	PIA	103,899,106.00	14,720,000.00		0.00	118,619,106.00
	PIM (a)	121,593,021.00	12,395,203.00		26,472,210.00	160,460,434.00
	DEVENGADO (b)	121,244,535.93	9,858,380.00		26,132,431.99	157,235,347.92
	% EFICACIA c=(b)/(a)	**99.71%**	**79.53%**		**98.72%**	**97.99%**
2016	PIA	104,524,149.00	11,500,000.00	0.00	0.00	116,024,149.00
	PIM (a)	130,193,113.00	8,707,374.00	348,118.00	30,374,972.00	169,623,577.00
	DEVENGADO (b)	128,752,296.63	7,933,778.94	25,000.00	28,380,219.35	165,091,294.92
	% EFICACIA c=(b)/(a)	**98.89%**	**91.12%**	**7.18%**	**93.43%**	**97.33%**
2017	PIA	118,626,770.00	10,504,599.00			129,131,369.00
	PIM (a)	138,405,500.00	10,630,624.00		31,423,073.00	180,459,197.00
	DEVENGADO (b)	137,852,848.75	10,110,895.37		27,391,436.90	175,355,181.02
	% EFICACIA c=(b)/(a)	**99.60%**	**95.11%**		**87.17%**	**97.17%**
2018	PIA	130,602,019.00	10,500,000.00			141,102,019.00
	PIM (a)	148,512,290.00	12,302,382.00		46,257,620.00	207,072,292.00
	DEVENGADO (b)	147,812,298.63	11,666,735.70		45,009,394.09	204,488,428.42
	% EFICACIA c=(b)/(a)	**99.53%**	**94.83%**		**97.30%**	**98.75%**
2019	PIA	132,082,859.00	7,768,884.00	0.00	0.00	139,851,743.00
	PIM (a)	163,552,718.00	16,037,324.00	323,118.00	36,776,084.00	216,689,244.00
	DEVENGADO (b)	161,235,388.47	15,917,144.24	302,890.00	36,214,869.77	213,670,292.48
	% EFICACIA c=(b)/(a)	**98.58%**	**99.25%**		**98.47%**	**98.61%**
2020	PIA	142,205,553.00	11,854,275.00	0.00	0.00	154,059,828.00
	PIM (a)	192,215,773.00	9,651,037.00	25,253,654.00	37,891,094.00	265,011,558.00
	DEVENGADO (b)	189,471,659.39	5,669,793.06	22,418,798.87	36,099,316.83	253,659,568.15
	% EFICACIA c=(b)/(a)	**98.57%**	**58.75%**	**88.77%**	**95.27%**	**95.72%**
2021	PIA	143,731,722	9,930,000	0.00	318,520	153,980,242.00
	PIM (a)	191,086,577	6,932,011	39,592,356.00	37,211,835.00	274,822,779.00
	DEVENGADO (b)	189,361,637.50	4,651,089.53	33,668,627.31	35,880,209.12	263,561,563.46
	% EFICACIA c=(b)/(a)	**99.10%**	**67.10%**		**96.42%**	**95.90%**
2022	PIA	145,492,143	5,000,000	0.00	0	150,492,143.00

FUENTE: Oficina de Planeamiento Estratégico

En la TABLA N° 30, se observa que la categoría presupuestal que tuvo mayor ejecución fue la de Programas Presupuestales (99.61%), siguiéndole Acciones Centrales (94.92%) y por último Asignaciones Presupuestarias que no resultan en productos (94.78%). Asimismo; los programas presupuestales que han llegado a alcanzar el 100% en su ejecución son 0017. Enfermedades Metaxénicas Y Zoonosis y 0068. Reducción De Vulnerabilidad Y Atención De Emergencias Por Desastres. Asimismo; se puede observar que todos los programas presupuestales has superado el 98% de ejecución presupuestal.

TABLA N° 30. PORCENTAJE DE EJECUCION DEVENGADO (PIM VS PIA) SEGÚN CATEGORIA PRESUPUESTAL 2021

CATEGORIA PRESUPUESTAL	FUENTE DE FINANCIAMIENTO			
	PIA	PIM	DEVENGADO	% DEVENGADO
PROGRAMAS PRESUPUESTALES	37,731,278.00	62,958,849.00	62,716,332.06	99.61%
0001. PROGRAMA ARTICULADO NUTRICIONAL	601,402.00	1,735,027.00	1,733,211.44	99.90%
0002. SALUD MATERNO NEONATAL	12,869,768.00	17,576,979.00	17,534,933.09	99.76%
0016. TBC-VIH/SIDA	3,973,867.00	6,055,789.00	6,051,149.09	99.92%
0017. ENFERMEDADES METAXENICAS Y ZOONOSIS	119,391.00	180,053.00	180,050.35	100.00%
0018. ENFERMEDADES NO TRANSMISIBLES	1,519,358.00	8,168,582.00	8,124,391.96	99.46%
0024. PREVENCION Y CONTROL DEL CANCER	3,624,755.00	5,634,967.00	5,537,256.50	98.27%
0068. REDUCCION DE VULNERABILIDAD Y ATENCION DE EMERGENCIAS POR DESASTRES	123,264.00	461,041.00	461,037.19	100.00%
0104. REDUCCION DE LA MORTALIDAD POR EMERGENCIAS Y URGENCIAS MEDICAS	11,909,494.00	19,517,681.00	19,475,127.66	99.78%
0129. PREVENCION Y MANEJO DE CONDICIONES SECUNDARIAS DE SALUD EN PERSONAS CON DISCAPACIDAD	1,647,158.00	1,769,177.00	1,763,238.07	99.66%
0131. CONTROL Y PREVENCION EN SALUD MENTAL	1,342,821.00	1,859,553.00	1,855,936.71	99.81%
9001. ACCIONES CENTRALES	**22,022,572.00**	**26,164,703.00**	**24,835,070.34**	**94.92%**

ING. CARLOS A. HURTADO CHANCOLLA V°B° OFICINA DE PLANEAMIENTO ESTRATÉGICO

9001. ACCIONES CENTRALES	22.022.572.00	26.164.703.00	24.835.070.34	94.92%
9002. ASIGNACIONES PRESUPUESTARIAS QUE NO RESULTAN EN PRODUCTOS	**94,226,392.00**	**185,699,227.00**	**176,010,161.06**	**94.78%**
9002. ASIGNACIONES PRESUPUESTARIAS QUE NO RESULTAN EN PRODUCTOS	94.226.392.00	185.699.227	176.010.161.06	94.78%
TOTAL	**153,980,242.00**	**274,822,779.00**	**263,561,563.46**	**95.90%**

FUENTE: Oficina de Planeamiento Estratégico

En la TABLA N° 31, se observa la ejecución presupuestal en cada una de las Genéricas de Gasto ha superado el 90%. La Genérica con menor ejecución ha sido la 2.3 bienes y Servicios correspondientes al pago de personal CAS equivalente al 91.40%; a diferencia de la 2.5 Otros Gastos y 2.2 Pensiones y Otras Prestaciones Sociales, que tuvieron mayor ejecución (100%).

TABLA N° 31. PORCENTAJE DE EJECUCION DEVENGADO POR FUENTE DE FINANCIAMIENTO SEGÚN GENERICA DE GASTO 2021

GENÉRICA DE GASTO	FUENTE DE FINANCIAMIENTO (P : PIM – D : DEVENGADI - % D : PORCENTEJA DE DEVENGADO EJECUTADO)														
	1. RECURSOS ORDINARIOS			2. RECURSOS DIRECTAMENTE RECAUDADOS			3. RECURSOS POR OPERACIONES OFICIALES DE CREDITO			4. DONACIONES Y TRANSFERENCIAS			TOTAL		
	P	D	% D	P	D	% D	P	D	% D	P	D	% D	P	D	% D
2.1 PERSONAL Y OBLIGACIONES SOCIALES	93,925,235.00	93,655,736.17	99.71%				7,612,356.00	6,563,992.00	86.23%				101,537,591.00	100,219,728.17	98.70%
2.2 PENSIONES Y OTRAS PRESTACIONES SOCIALES	9,256,394.00	9,256,366.96	100.00%										9,256,394.00	9,256,366.96	100.00%
2.3 BIENES Y SERVICIOS	51,532,417.00	51,055,793.06	99.08%	6,862,077.00	4,581,156.37	66.76%				37,013,835.00	35,682,809.12	96.40%	95,408,329.00	91,319,758.55	95.71%
2.3 BIENES Y SERVICIOS (CAS)	36,060,466.00	35,082,682.92	97.29%				31,980,000.00	27,104,635.31	84.75%				68,040,466.00	62,187,318.23	91.40%
2.5 OTROS GASTOS	117,415.00	117,414.30	100.00%										117,415.00	117,414.30	100.00%
2.6 ADQUISICION DE ACTIVOS NO FINANCIEROS	194,650.00	193,644.09	99.48%	69,934.00	69,933.16	100.00%				198,000.00	197,400.00	99.70%	462,584.00	460,977.25	99.65%
Total general	**191,086,577.00**	**189,361,637.50**	**99.10%**	**6,932,011.00**	**4,651,089.53**	**67.10%**	**39,592,356.00**	**33,668,627.31**	**85.04%**	**37,211,835.00**	**35,880,209.12**	**96.42%**	**274,822,779.00**	**263,561,563.46**	**95.90%**

FUENTE: Oficina de Planeamiento Estratégico

En la TABLA N° 32 que el 31.76% del PIM ha sido destinado a acciones para responder ante la emergencia sanitaria por COVID -19; a diferencia del 68.24% del presupuesto, que fue destinado a la atención de pacientes NO COVID – 19. Asimismo; la ejecución fue de 91.20% y 98.09% en COVID – 19 Y NO COVID – 19 respectivamente. El presupuesto de COVID – 19 se ha dirigido a fortalecer los diferentes recursos (RRHH, medicamentos, equipos, infraestructura).

TABLA N° 32. PIM VS DEVENGADO EN EL MARCO DE LA EMERGENCIA SANITARIA 2021

TIPO	2021			
	TOTAL	% DISTR	EJECUTADO	%EJEC
COVID-19	87,273,763.00	31.76%	79,591,701.51	91.20%
NO COVID	187,549,016.00	68.24%	183,969,861.95	98.09%
TOTAL GENERAL	**274,822,779.00**	**100.00%**	**263,561,563.46**	**95.90%**

FUENTE: Oficina de Planeamiento Estratégico

En la TABLA N° 33 podemos identificar que el 63.23% del PIM destinado para atender la necesidad de recurso humano (CAS - COVID) ante la emergencia sanitaria por COVID – 19, del cual se ejecutó el 90.03%. Asimismo; el 11.98% fue destinado al pago de horas complementarias y bonos en la genérica 2.1 Personal y Obligaciones Sociales, ejecutándose el 89.97%. Además; se destinó el 24.42% en la GG 2.3 Bienes y Servicios, ejecutándose 94.69%.

ING. CARLOS A. HURTADO CHINCOLLA V° B° OFICINA DE PLANEAMIENTO ESTRATÉGICO

TABLA N° 33. PORCENTAJE EJECUCION PRESUPUESTAL SEGÚN DEVENGADO POR GENERICA DE GASTO

TIPO	2021			
	TOTAL	% DISTR	EJECUTADO	%EJEC
2.1 PERSONAL Y OBLIGACIONES SOCIALES	10,458,370.00	11.98%	9,409,670.00	89.97%
2.3 BIENES Y SERVICIOS	21,310,753.00	24.42%	20,178,995.29	94.69%
2.3 BIENES Y SERVICIOS (CAS)	55,186,331.00	63.23%	49,685,327.72	90.03%
2.6 ADQUISICION DE ACTIVOS NO FINANCIEROS	318,309.00	0.36%	317,708.50	99.81%
TOTAL GENERAL	**87,273,763.00**	**100.00%**	**79,591,701.51**	**91.20%**

FUENTE: Oficina de Planeamiento Estratégico

PRESUPUESTO INSTITUCIONAL DE APERTURA

El Presupuesto Institucional de Apertura (PIA) del 2022 asciende a S/. 150,492,143.00 Soles; en comparación con el 2021 es S/. 3,488,099.00 Soles menos. El PIA se ha distribuido en 02 fuentes de financiamiento, tanto 1. Recursos Ordinarios (RO) y 2. Recursos Directamente Recaudados (RDR) con 96.68% y 3.32% del presupuesto.

Según distribución por Categoría Presupuestal, 9002. ASIGNACIONES PRESUPUESTARIAS QUE NO RESULTAN EN PRODUCTOS se le ha asignado el 52.27% (S/. 86,182,347.00 soles) seguido por PROGRAMAS PRESUPUESTALES y 9001. ACCIONES CENTRALES y, con 25.57% (S/. 38,479,285.00 soles) y 17.16% (S/. 25,830,511.00 soles) respectivamente.

Asimismo; los programas presupuestales 0002. SALUD MATERNO NEONATAL y 0104. REDUCCION DE LA MORTALIDAD POR EMERGENCIAS Y URGENCIAS MEDICAS son los que se ubican con mayor PIA, con 30.25% (S/. 11,639,134.00) y 30.22%(S/. 11,627,605.00), respectivamente; a diferencia de 0001. PROGRAMA ARTICULADO NUTRICIONAL con un 0.08% (S/. 29,575.00).

El Programa Presupuestal 0001. PROGRAMA ARTICULADO NUTRICIONAL hasta el 2021 agrupaba a todos los productos de la 1001. PRODUCTOS ESPECIFICOS PARA DESARROLLO INFANTIL TEMPRANO; es por ello la reducción en el presupuesto asignado en el PIA.

TABLA N° 34. PIA SEGÚN FUENTE DE FINANCIAMIENTO POR CATEGORIA PRESUPUESTAL 2022

CATEGORIA PRESUPUESTAL	FUENTE DE FINANCIAMIENTO					
	RO		RDR		TOTAL	
PROGRAMAS PRESUPUESTALES	**38,479,285.00**	**100.00%**	**0.00**	**0.00%**	**38,479,285.00**	**25.57%**
0001. PROGRAMA ARTICULADO NUTRICIONAL	29,575.00	100.00%		0.00%	29,575.00	0.08%
0002. SALUD MATERNO NEONATAL	11,639,134.00	100.00%		0.00%	11,639,134.00	30.25%
0016. TBC-VIH/SIDA	4,130,956.00	100.00%		0.00%	4,130,956.00	10.74%
0017. ENFERMEDADES METAXENICAS Y ZOONOSIS	186,053.00	100.00%		0.00%	186,053.00	0.48%
0018. ENFERMEDADES NO TRANSMISIBLES	3,833,419.00	100.00%		0.00%	3,833,419.00	9.96%
0024. PREVENCION Y CONTROL DEL CANCER	3,117,278.00	100.00%		0.00%	3,117,278.00	8.10%
0068. REDUCCION DE VULNERABILIDAD Y ATENCION DE EMERGENCIAS POR DESASTRES	114,649.00	100.00%		0.00%	114,649.00	0.30%
0104. REDUCCION DE LA MORTALIDAD POR EMERGENCIAS Y URGENCIAS MEDICAS	11,627,605.00	100.00%		0.00%	11,627,605.00	30.22%

CATEGORIA PRESUPUESTAL	FUENTE DE FINANCIAMIENTO					
	RO		RDR		TOTAL	
0129. PREVENCION Y MANEJO DE CONDICIONES SECUNDARIAS DE SALUD EN PERSONAS CON DISCAPACIDAD	1,424,567.00	100.00%		0.00%	1,424,567.00	3.70%
0131. CONTROL Y PREVENCION EN SALUD MENTAL	1,222,768.00	100.00%		0.00%	1,222,768.00	3.18%
1001. PRODUCTOS ESPECIFICOS PARA DESARROLLO INFANTIL TEMPRANO	1,153,281.00	100.00%		0.00%	1,153,281.00	3.00%
9001. ACCIONES CENTRALES	**22,370,511.00**	**86.60%**	**3,460,000.00**	**13.40%**	**25,830,511.00**	**17.16%**
9001. ACCIONES CENTRALES	22,370,511.00	86.60%	3,460,000.00	13.40%	25,830,511.00	100.00%
9002. ASIGNACIONES PRESUPUESTARIAS QUE NO RESULTAN EN PRODUCTOS	**84,642,347.00**	**98.21%**	**1,540,000.00**	**1.79%**	**86,182,347.00**	**57.27%**
9002. ASIGNACIONES PRESUPUESTARIAS QUE NO RESULTAN EN PRODUCTOS	84,642,347.00	98.21%	1,540,000	1.79%	86,182,347.00	100.00%
TOTAL	**145,492,143.00**	**96.68%**	**5,000,000.00**	**3.32%**	**150,492,143.00**	

FUENTE: Oficina de Planeamiento Estratégico

Según se observa en la TABLA N° 35 el 72.02% se ha destinado para gastos en remuneraciones, bonos y complementarias de personal en las genéricas de gasto 2.1 Personal y Obligaciones sociales, 2.2 Pensiones y Otras Prestaciones Sociales y 2.3 Bienes y Servicios (CAS). Asimismo; el 27.95% se ha destinado al gasto de adquisición en la GG 2.3 Bienes y Servicios.

TABLA N° 35. PIA SEGÚN FUENTE DE FINANCIAMIENTO POR GENERICA DE GASTO 2022

GENERICAS DE GASTO	FUENTES DE FINANCIAMIENTO				TOTAL	TOTAL
	RO	%RO	RDR	%RDR		
2.1 PERSONAL Y OBLIGACIONES SOCIALES	87,906,115.00	60.42%		0.00%	87,906,115.00	58.41%
2.2 PENSIONES Y OTRAS PRESTACIONES SOCIALES	7,420,716.00	5.10%		0.00%	7,420,716.00	4.93%
2.3 BIENES Y SERVICIOS	37,060,800.00	25.47%	5,000,000.00	100.00%	42,060,800.00	27.95%
2.3 BIENES Y SERVICIOS (CAS)	13,054,512.00	8.97%		0.00%	13,054,512.00	8.67%
2.5 OTROS GASTOS	50,000.00	0.03%		0.00%	50,000.00	0.03%
Total	**145,492,143.00**	**100.00%**	**5,000,000.00**	**100.00%**	**150,492,143.00**	**100.00%**

FUENTE: Oficina de Planeamiento Estratégico

ING. CARLOS A. HUATADO CHANCOLLA V°B° OFICINA DE PLANEAMIENTO ESTRATÉGICO

V. PROGRAMACIÓN DE ACTIVIDADES

Categoria ID	Categoria	Producto ID	Producto	Actividad Presupuestal ID	Actividad Presupuestal	Actividad Operativa	Enero	Febrero	Marzo	Abril	Mayo	Junio	Julio	Agosto	Setiembre	Octubre	Noviembre	Diciembre	Total
1001	PRODUCTOS ESPECIFICOS PARA DESARROLLO INFANTIL TEMPRANO	3000876	ATENCION ENFERMEDADES DIARREICAS AGUDAS E INFECCIONES RESPIRATORIAS AGUDAS	5000027	ATENDER A NIÑOS CON INFECCIONES RESPIRATORIAS AGUDAS	3331101 - INFECCION RESPIRATORIA AGUDA (IRA) NO COMPLICADA	36	36	36	38	38	38	38	38	38	38	38	38	450
						3331102 - FARINGOAMIGDALITIS AGUDA	10	10	10	10	10	10	10	10	10	10	10	10	120
						3331103 - OTITIS MEDIA AGUDA (OMA)	2	2	2	2	2	2	2	2	2	2	2	2	24
						3331104 - SINUSITIS AGUDA	0	0	0	1	0	0	0	0	1	0	0	0	2
						3331105 - NEUMONIA SIN COMPLICACIONES Y OTROS	0	0	0	0	2	2	2	0	0	0	0	0	6
				5000028	ATENDER A NIÑOS CON ENFERMEDADES DIARREICAS AGUDAS	3331201 - EDA ACUOSA NO COMPLICADA	48	48	48	48	48	48	48	48	48	48	48	48	576
						3331203 - EDA DISENTERICA	4	4	4	4	4	4	4	4	4	4	4	4	48
						3331204 - EDA PERSISTENTE	0	0	2	0	0	0	0	0	0	0	0	0	2
		3000877	ATENCION ENFERMEDADES DIARREICAS AGUDAS E INFECCIONES RESPIRATORIAS AGUDAS CON COMPLICACIONES	5000029	ATENDER A NIÑOS CON DIAGNOSTICO DE INFECCIONES RESPIRATORIAS AGUDAS CON COMPLICACIONES	3331301 - INFECCIONES RESPIRATORIAS AGUDAS CON COMPLICACIONES	4	4	4	4	4	4	6	6	6	6	6	6	60
						3331302 - NEUMONIA GRAVE O ENFERMEDAD MUY GRAVE EN NIÑOS MENORES DE 2 MESES	0	0	2	2	2	2	2	2	2	2	2	2	20
						3331305 - NEUMONIA Y ENFERMEDAD MUY GRAVE EN NIÑOS DE 2 MESES A 4 AÑOS	14	14	14	14	14	14	14	14	14	14	14	14	168
				5000030	ATENDER A NIÑOS CON DIAGNOSTICO DE	3331401 - ATENCION EDA CON ALGUN GRADO DE DESHIDRATACION	26	24	26	24	26	24	26	24	26	24	26	24	300

ING. CARLOS A. HURTADO CHANCOLLA V°B° DE PLANEAMIENTO ESTRATÉGICO

Categoria ID	Categoria	Producto ID	Producto	Actividad Presupuestal ID	Actividad Presupuestal	Actividad Operativa	Enero	Febrero	Marzo	Abril	Mayo	Junio	Julio	Agosto	Setiembre	Octubre	Noviembre	Diciembre	Total
					ENFERMEDAD DIARREICA AGUDA COMPLICADA	3331402 - ATENCION EDA CON DESHIDRATACION GRAVE SIN Y CON SHOCK	0	0	0	0	0	2	0	0	0	0	0	2	4
		3000878	NIÑOS Y NIÑAS CON ATENCION DE LA ANEMIA POR DEFICIENCIA DE HIERRO	5006270	BRINDAR ATENCION A NIÑOS CON DIAGNOSTICO DE ANEMIA POR DEFICIENCIA DE HIERRO	3331501 - ANEMIA	10	10	10	10	10	10	10	10	10	10	10	10	120
		3033254	NIÑOS CON VACUNA COMPLETA	5000017	APLICACION DE VACUNAS COMPLETAS	3325401 - VACUNACION NIÑO < 1 AÑO	40	40	40	40	40	40	40	40	40	40	40	40	480
						3325402 - VACUNACION NIÑO = 1 AÑOS	30	30	30	30	30	30	30	30	30	30	30	30	360
						3325403 - VACUNACION NIÑO = 4 AÑOS	12	12	12	12	12	12	12	12	12	12	12	12	144
						3325404 - VACUNACION NIÑO RECIEN NACIDO	500	500	500	500	500	500	500	500	500	500	500	500	6000
						3325405 - VACUNACION NIÑO = 2 AÑOS	2	2	2	2	2	2	2	2	2	2	2	2	24
						3325406 - VACUNACION NIÑO = 3 AÑOS	0	0	0	0	10	10	10	10	10	10	10	10	80
						3325407 - VACUNACION NIÑO DE MADRE VIH	10	10	10	10	10	10	10	10	10	10	10	10	120
						3325408 - ATENCION DE LAS REACCIONES ADVERSAS A LAS VACUNAS	0	0	0	0	0	2	0	0	0	0	0	2	4
		3033255	NIÑOS CON CRED COMPLETO SEGUN EDAD	5000018	ATENCION A NIÑOS CON CRECIMIENTO Y DESARROLLO - CRED COMPLETO PARA SU EDAD	3325508 - SEGUIMIENTO DEL NIÑO Y NIÑA DE ALTO RIESGO	90	90	90	90	90	90	90	90	90	90	90	90	1080
9001	ACCIONES CENTRALES	3999999	SIN PRODUCTO	5000001	PLANEAMIENTO Y PRESUPUESTO	GESTION DEL PLANEAMIENTO ESTRATEGICO DE COSTOS	57	57	60	54	54	54	54	54	54	54			660

ING. CARLOS A. HURTADO CHANCOLLA
V°B°

Categoria ID	Categoria	Producto ID	Producto	Actividad Presupuestal ID	Actividad Presupuestal	Actividad Operativa	Enero	Febrero	Marzo	Abril	Mayo	Junio	Julio	Agosto	Setiembre	Octubre	Noviembre	Diciembre	Total
						GESTION DEL PLANEAMIENTO ESTRATEGICO DE INVERSIONES	3	3	6	9	12	9	12	9	9	6	9	9	96
						GESTION DEL PLANEAMIENTO ESTRATEGICO DE ORGANIZACIÓN	21	21	24	18	18	24	21	21	24	21	21	24	258
						GESTION DEL PLANEAMIENTO ESTRATEGICO DE PLANEAMIENTO	3	0	0	3	0	0	3	3	0	3	0	3	18
						GESTION DEL PLANEAMIENTO ESTRATEGICO DE PRESUPUESTO	9	6	3	3	3	6	3	6	3	3	3	3	51
				5000002	**CONDUCCION Y ORIENTACION SUPERIOR**	CONDUCCION DE LA GESTION DE DIRECCION ADJUNTA	3117	3117	3117	3120	3117	3117	3117	3120	3117	3117	3117	3132	37425
						CONDUCCION DE LA GESTION DE DIRECCION GENERAL	513	513	513	513	513	513	513	513	513	513	513	507	6150
				5000003	**GESTION ADMINISTRATIVA**	ADMINISTRACION DE INGRESOS Y EGRESOS FINANCIEROS	35	30	40	35	30	30	35	30	30	35	30	30	390
						CONDUCCION DE LA EJECUCION CONTRACTUAL	100	1180	2500	2500	5000	5000	2500	2500	2500	2500	2500	3720	32500
						CONDUCCION DE LA GESTION	0	0	6	0	0	6	0	0	6	0	0	6	24
						CONDUCCION DEL CONTROL PERMANENTE DE LA CALIDAD	0	0	5	0	0	0	0	0	0	0	0	0	5
						CONDUCCION ORGANIZACION Y EJECUCION DEL INVENTARIO ANUAL	10	15	10	10	10	10	10	10	10	10	10	10	125
						EJECUCION DE INVERSIONES NO PIP EN EL MARCO DE INVIERTEPE	0	0	20	0	0	20	0	0	20	0	0	20	80
						ELABORACIÓN DEL PLAN DE TRABAJO PARA LA CERTIFICACIÓN DE ESTABLECIMIENTOS	0	0	0	0	3	0	0	0	0	0	3	0	6

Hospital Nacional Hipólito Unanue
ING. CARLOS A. HUERTAS CHANCOLLA
VºBº
OFICINA DE PLANEAMIENTO ESTRATÉGICO

Categoria ID	Categoria	Producto ID	Producto	Actividad Presupuestal ID	Actividad Presupuestal	Actividad Operativa	Enero	Febrero	Marzo	Abril	Mayo	Junio	Julio	Agosto	Setiembre	Octubre	Noviembre	Diciembre	Total
						AMIGOS DE LA MADRE, LA NIÑA Y EL NIÑO													
						GESTION ADMINISTRATIVA DE LOS DEPARTAMENTOS	15	0	6	15	0	0	18	3	0	21	3	39	120
						GESTIÓN ADMINISTRATIVA DE LOS DEPARTAMENTOS	44	12	23	50	15	20	53	6	26	50	42	76	417
						GESTION DE DESARROLLO DE PRACTICAS DE PRE GRADO Y POST GRADO EN PROFESIONES DE LA SALUD	1010	700	700	710	705	705	770	705	700	705	700	700	8810
						GESTION DE LA DISTRIBUCION CUSTODIA Y RECEPCION DE BIENES Y EQUIPOS	2150	2600	2350	2800	2775	2775	2775	2775	3050	3300	3800	6050	37200
						GESTION DE LA INFORMACION ESTADISTICA HOSPITALARIA Y SOLUCIONES TECNOLOGICAS DE INFORMACION	30	25	40	30	25	45	30	25	40	30	25	45	390
						GESTION DE LOS PROCESOS DE SELECCION	5	0	40	25	20	30	30	25	25	30	10	5	245
						GESTION DEL MANTENIMIENTO DE LA OPERATIVIDAD HOSPITALARIA	4	0	0	4	0	0	4	0	0	4	0	0	16
						IMPLEMENTACIÓN DE LA GESTION DE LA ATENCION CON ENFOQUE DE PROCESOS	32	0	0	28	0	0	32	0	0	28	0	0	120
						IMPLEMENTACION DEL PLAN CERO COLAS SEGÚN RD N 811-2018/MINSA	4	0	0	0	4	4	0	0	0	4	0	0	16
						PROGRAMACION Y ACTOS PREPARATORIOS	15	5	5	5	5	0	5	0	0	5	0	5	50

Hospital Nacional Hipólito Unanue
ING. CARLOS A. HURTADO CHANCOLLA
V°B°
OFICINA DE PLANEAMIENTO ESTRATÉGICO

Categoria ID	Categoria	Producto ID	Producto	Actividad Presupuestal ID	Actividad Presupuestal	Actividad Operativa	Enero	Febrero	Marzo	Abril	Mayo	Junio	Julio	Agosto	Setiembre	Octubre	Noviembre	Diciembre	Total
						PARA LA ADQUISICION O CONTRATACIONES DE BIENES Y SERVICIOS													
						PROMOCION DE UNA CULTURA INSTITUCIONAL FUERTE DE MEJORA CONTINUA HOSPITALARIA	0	0	4	0	0	0	0	0	0	0	0	0	4
				5000004	**ASESORAMIENTO TECNICO Y JURIDICO**	ELABORACION DE INFORMES LEGALES	192	183	186	186	186	183	189	183	183	186	180	174	2211
				5000005	**GESTION DE RECURSOS HUMANOS**	ADMINISTRACION DE LA SELECCION Y EVALUACION DE PERSONAL	0	3	3	3	0	15	0	3	3	3	0	15	48
						ADMINISTRACION DE LAS REMUNERACIONES DEL PERSONAL	36	36	36	36	36	36	36	36	36	36	36	36	432
						ADMINISTRACION DE LOS BENEFICIOS DEL PERSONAL	52	68	68	68	68	68	68	68	68	68	68	68	800
						ADMINISTRACION DE LOS LEGAJOS Y ESCALAFON DEL PERSONAL	760	760	760	760	760	760	760	760	760	760	760	760	9120
						ADMINISTRACION DEL BIENESTAR DE PERSONAL	12	12	12	16	4	12	16	8	12	16	4	12	136
						ASISTENCIA TÉCNICA PARA LOS PROCEDIMIENTOS ADMINISTRATIVOS Y DISCIPLINARIOS	60	60	60	60	60	60	60	60	60	60	60	60	720
						GESTION DE LA CAPACITACION Y DESARROLLO DE COMPETENCIAS	0	0	0	390	390	210	210	240	210	0	150	0	1800
						GESTION DE LA SALUD OCUPACIONAL	1280	1280	1280	1280	1280	1284	1280	1280	1280	1280	1284	1264	15352
						MEJORA CONTINUA DE LOS PROCESOS ORGANIZACIONALES ENFOCADOS EN LOS OBJETIVOS DE	28	28	24	28	32	20	44	20	20	36	24	28	332

ING. CARLOS A. HURTADO CHANCOLLA
V°B°
OFICINA DE PLANEAMIENTO ESTRATEGICO

Categoria ID	Categoria	Producto ID	Producto	Actividad Presupuestal ID	Actividad Presupuestal	Actividad Operativa	Enero	Febrero	Marzo	Abril	Mayo	Junio	Julio	Agosto	Setiembre	Octubre	Noviembre	Diciembre	Total
						LOS USUARIOS INTERNOS													
				5000006	ACCIONES DE CONTROL Y AUDITORIA	EJECUCION DEL CONTROL Y AUDITORIA	3	9	6	9	3	15	6	9	12	9	3	18	102
				5000395	ACTIVIDAD REGULAR DE INMUNIZACIONES DE PERSONAS MAYORES DE 5 AÑOS	INMUNIZACIONES EN MAYORES DE 5 AÑOS	92	92	92	2162	3162	3282	1082	362	262	262	262	382	11494
				5000446	APOYO A LA REHABILITACION FISICA	ATENCION DE SESIONES DE TERAPIA	7710	7710	7710	7710	7710	7710	7710	7710	7710	7710	7710	7710	92520
				5000453	APOYO AL CIUDADANO CON DISCAPACIDAD	DESARROLLO DE LA EVALUACION ECONOMICA Y SOCIAL	15560	16384	17608	17808	17812	17808	17808	17812	17806	17810	17814	17842	209872
9002	ASIGNACIONES PRESUPUESTARIAS QUE NO RESULTAN EN PRODUCTOS			5000469	APOYO ALIMENTARIO PARA GRUPOS EN RIESGO	DESARROLLO DE SOPORTE NUTRICIONAL CON REGIMENES DIETETICOS COMPLETO	106200	106200	106200	106200	106200	106200	106200	106200	106200	106200	106200	106200	1274400
						DESARROLLO DE TERAPIA NUTRICIONAL Y DIETETICA EN HOSPITALIZACION	53960	53960	53960	53960	53960	53960	53960	53960	53960	53960	53960	53960	647520
						DESARROLLO DEL SOPORTE NUTRICIONAL CON REGIMENES DIETETICOS ESPECIFICOS	10460	10460	10460	10460	10460	10460	10460	10460	10460	10460	10460	10460	125520
				5000730	EDUCACION, INFORMACION Y COMUNICACION DE SALUD	DESARROLLO DE ESTRATEGIAS COMUNICACIONALES INTERNAS Y EXTERNAS E IMAGEN INSTITUCIONAL	108	105	108	108	105	108	108	105	108	108	105	111	1287
				5000913	INVESTIGACION Y DESARROLLO	GESTION DEL DESARROLLO DE INVESTIGACIONES EN SALUD EN EL HOSPITAL	0	0	6	0	0	4	0	0	4	0	0	4	18

ING. CARLOS A. HURTADO CHANCOLLA
V° B°

Categoria ID	Categoria	Producto ID	Producto	Actividad Presupuestal ID	Actividad Presupuestal	Actividad Operativa	Enero	Febrero	Marzo	Abril	Mayo	Junio	Julio	Agosto	Setiembre	Octubre	Noviembre	Diciembre	Total
				5000953	**MANTENIMIENTO Y REPARACION DE ESTABLECIMIENTOS DE SALUD**	GESTION DEL MANTENIMIENTO PREVENTIVO Y CORRECTIVO DE LA INFRAESTRUCTURA HOSPITALARIA	22	20	20	22	20	20	22	20	20	22	20	20	248
				5000991	**OBLIGACIONES PREVISIONALES**	ADMINISTRACION DE LAS OBLIGACIONES PREVISIONALES	93	93	93	93	93	93	93	93	93	93	97	101	1128
				5001171	**SEGURO INTEGRAL DE SALUD**	ADMINISTRACION DE SEGUROS DE PACIENTES	193985	193980	193985	193985	193980	193980	194060	194055	194055	194060	194055	194055	2328235
				5001189	**SERVICIOS DE APOYO AL DIAGNOSTICO Y TRATAMIENTO**	DESARROLLO DE EXAMENES DE BIOQUIMICA Y HEMATOLOGIA	400000	400000	400000	440000	440000	440000	440000	440000	440000	440000	440000	440000	5160000
						DESARROLLO DE EXAMENES DE DENSITOMETRIA	0	0	0	200	200	200	200	200	200	200	200	200	1800
						DESARROLLO DE EXAMENES DE MAMOGRAFIA	200	200	200	200	200	200	200	200	200	200	200	200	2400
						DESARROLLO DE EXAMENES DE MICROBIOLOGIA Y BIOLOGIA MOLECULAR	44178	44178	44178	44178	44178	44178	44178	44178	44178	44178	44178	44178	530136
						DESARROLLO DE EXAMENES DE RADIOLOGIA	8912	8912	8912	8912	8912	8912	8912	8912	8912	8912	8912	8912	106944
						DESARROLLO DE EXAMENES DE RADIOLOGIA INTERVENCIONISTA ECOGRAFIA INTERVENCIONISTA	102	102	102	104	102	102	102	104	102	102	102	104	1230
						DESARROLLO DE EXAMENES DE TOMOGRAFIA	2504	2506	2504	2506	2504	2506	2504	2506	2504	2506	2504	2506	30060
						DESARROLLO DE EXAMENES DE ULTRASONOGRAFIA	3240	3240	3240	3240	3240	3240	3240	3240	3240	3240	3240	3240	38880
						DESARROLLO DE EXAMENES Y PROCEDIMIENTOS DE ANATOMIA PATOLOGICA	3555	3555	3555	3558	3555	3555	3555	3558	3555	3555	3558	3555	42669
						DESARROLLO DE EXAMENES Y	17928	17928	17928	17928	17928	17928	17928	17928	17928	17928	17928	17928	215136

ING. CARLOS A. HURTADO CHANCOLLA V°B° OFICINA DE PLANEAMIENTO ESTRATÉGICO

Categoria ID	Categoria	Producto ID	Producto	Actividad Presupuestal ID	Actividad Presupuestal	Actividad Operativa	Enero	Febrero	Marzo	Abril	Mayo	Junio	Julio	Agosto	Setiembre	Octubre	Noviembre	Diciembre	Total
						PROCEDIMIENTOS DE HEMOTERAPIA Y BANCO DE SANGRE													
				5001195	**SERVICIOS GENERALES**	PROVISION SOSTENIBLE DE SERVICIOS GENERALES PARA LA OPERATIVIDAD HOSPITALARIA DE TALLER DE MECANICA FINA	90	90	90	90	90	90	90	90	90	90	90	90	1080
						PROVISION SOSTENIBLE DE SERVICIOS GENERALES PARA LA OPERATIVIDAD HOSPITALARIA DEL TALLER DE CARPINTERIA	75	75	75	75	75	75	75	75	75	75	75	75	900
						PROVISION SOSTENIBLE DE SERVICIOS GENERALES PARA LA OPERATIVIDAD HOSPITALARIA DEL TALLER DE CASA DE FUERZA	270	270	270	270	270	270	270	270	270	270	270	270	3240
						PROVISION SOSTENIBLE DE SERVICIOS GENERALES PARA LA OPERATIVIDAD HOSPITALARIA DEL TALLER DE CONFECCIONES	4500	4500	4500	4500	4500	4500	4500	4500	4500	4500	4500	4500	54000
						PROVISION SOSTENIBLE DE SERVICIOS GENERALES PARA LA OPERATIVIDAD HOSPITALARIA DEL TALLER DE ELECTRICIDAD	120	120	120	120	120	120	120	120	120	120	120	120	1440
						PROVISION SOSTENIBLE DE SERVICIOS GENERALES PARA LA OPERATIVIDAD HOSPITALARIA DEL	120	120	120	120	120	120	120	120	120	120	120	120	1440

ING. CARLOS A. HURTADO CHANCOLLA
Nº B°
OFICINA DE PLANEAMIENTO ESTRATEGICO

Categoria ID	Categoria	Producto ID	Producto	Actividad Presupuestal ID	Actividad Presupuestal	Actividad Operativa	Enero	Febrero	Marzo	Abril	Mayo	Junio	Julio	Agosto	Setiembre	Octubre	Noviembre	Diciembre	Total
						TALLER DE GASFITERIA													
						PROVISION SOSTENIBLE DE SERVICIOS GENERALES PARA LA OPERATIVIDAD HOSPITALARIA DEL TALLER DE IMPRENTA	1836000	1836000	1836000	1836000	1836000	1836000	1836000	1836000	1836000	1836000	1836000	1836000	22032000
						PROVISION SOSTENIBLE DE SERVICIOS GENERALES PARA LA OPERATIVIDAD HOSPITALARIA DEL TALLER DE LAVANDERIA	270000	270000	270000	270000	270000	270000	270000	270000	270000	270000	270000	270000	3240000
						PROVISION SOSTENIBLE DE SERVICIOS GENERALES PARA LA OPERATIVIDAD HOSPITALARIA DEL TALLER DE MECANICA GENERAL	210	210	210	210	210	210	210	210	210	210	210	210	2520
						PROVISION SOSTENIBLE DE SERVICIOS GENERALES PARA LA OPERATIVIDAD HOSPITALARIA DEL TALLER DE PINTURA	135	135	135	135	135	135	135	135	135	135	135	135	1620
						PROVISION SOSTENIBLE DE SERVICIOS GENERALES PARA LA OPERATIVIDAD HOSPITALARIA DEL TALLER DE TRANSPORTE	180	180	180	180	180	180	180	180	180	180	180	180	2160
						PROVISION SOSTENIBLE DE SERVICIOS GENERALES PARA LA OPERATIVIDAD HOSPITALARIA DEL TALLER DE VIDRIERIA	90	90	90	90	90	90	90	90	90	90	90	90	1080

ING. CARLOS A. MURTADO ORANCOLLA
V°B°
OFICINA DE PLANEAMIENTO ESTRATÉGICO

Categoria ID	Categoria	Producto ID	Producto	Actividad Presupuestal ID	Actividad Presupuestal	Actividad Operativa	Enero	Febrero	Marzo	Abril	Mayo	Junio	Julio	Agosto	Setiembre	Octubre	Noviembre	Diciembre	Total
				5001279	**VIGILANCIA DE LOS RIESGOS PARA LA SALUD**	GESTION DE INFORMACION EPIDEMIOLOGICA	110	120	120	120	125	130	120	130	125	125	120	145	1490
				5001285	**VIGILANCIA Y CONTROL DEL MEDIO AMBIENTE**	GESTION DE LA BIOSEGURIDAD	153	153	153	153	153	159	153	153	153	153	153	165	1854
				5001562	**ATENCION EN CONSULTAS EXTERNAS**	ATENCIÓN EN CONSULTA EXTERNA DEL DEPARTAMENTO DE ANASTESIOLOGÍA Y CENTRO QUIRÚRGICO	150	150	150	1350	1350	1350	1740	1740	1740	1740	1740	1740	14940
						ATENCIÓN EN CONSULTA EXTERNA DEL DEPARTAMENTO DE CIRUGÍA	4140	4140	4140	4140	4140	4140	4140	4140	4140	4140	4140	4140	49680
						ATENCIÓN EN CONSULTA EXTERNA DEL DEPARTAMENTO DE CIRUGÍA TORÁCICA Y CARDIOVASCULAR	360	360	360	360	360	360	360	360	360	360	360	360	4320
						ATENCIÓN EN CONSULTA EXTERNA DEL DEPARTAMENTO DE ESPECIALIDADES MEDICAS	28191	28191	28188	28191	28191	28188	28191	28191	28188	28191	28191	28188	338280
						ATENCIÓN EN CONSULTA EXTERNA DEL DEPARTAMENTO DE ESPECIALIDADES QUIRÚRGICAS	13260	13245	13260	13260	13260	13260	13260	13260	13260	13410	13410	13410	159555
						ATENCIÓN EN CONSULTA EXTERNA DEL DEPARTAMENTO DE GINECOLOGÍA	3510	3510	3510	3510	3510	3510	3510	3510	3510	3510	3510	3510	42120
						ATENCIÓN EN CONSULTA EXTERNA DEL DEPARTAMENTO DE MEDICINA DE REHABILITACIÓN	1830	1830	1830	1830	1830	1830	1830	1830	1830	1830	1830	1830	21960

Hospital Nacional Hipólito Unanue
ING. CARLOS A. HURTADO CHANCOLLA
V°B°
OFICINA DE PLANEAMIENTO ESTRATÉGICO

Categoria ID	Categoria	Producto ID	Producto	Actividad Presupuestal ID	Actividad Presupuestal	Actividad Operativa	Enero	Febrero	Marzo	Abril	Mayo	Junio	Julio	Agosto	Setiembre	Octubre	Noviembre	Diciembre	Total
						ATENCIÓN EN CONSULTA EXTERNA DEL DEPARTAMENTO DE MEDICINA INTERNA	2160	2160	2160	2160	2160	2160	2160	2160	2160	2160	2160	2160	25920
						ATENCIÓN EN CONSULTA EXTERNA DEL DEPARTAMENTO DE NEUMOLOGÍA	1800	1800	1800	1800	1800	1800	1800	1800	1800	1800	1800	1800	21600
						ATENCIÓN EN CONSULTA EXTERNA DEL DEPARTAMENTO DE ODONTOESTOMATOLOGÍA	1500	1500	1500	1500	1500	1500	1500	1500	1500	1500	1500	1500	18000
						ATENCIÓN EN CONSULTA EXTERNA DEL DEPARTAMENTO DE PEDIATRÍA	945	945	945	945	945	945	945	945	945	945	945	945	11340
						ATENCIÓN EN CONSULTA EXTERNA DEL DEPARTAMENTO DE SALUD MENTAL	4494	4494	4494	4494	4494	4494	4494	4494	4494	4494	4524	4536	54000
						ATENCIÓN EN INTERCONSULTAS DEL DEPARTAMENTO DE ANASTESIOLOGÍA Y CENTRO QUIRÚRGICO	165	165	165	165	165	165	180	180	180	180	180	180	2070
						ATENCIÓN EN INTERCONSULTAS DEL DEPARTAMENTO DE CIRUGÍA	273	273	273	273	273	270	273	273	273	273	273	270	3270
						ATENCIÓN EN INTERCONSULTAS DEL DEPARTAMENTO DE CIRUGÍA TORÁCICA Y CARDIOVASCULAR	300	300	300	300	300	300	300	300	300	300	300	300	3600
						ATENCIÓN EN INTERCONSULTAS DEL DEPARTAMENTO DE ESPECIALIDADES MEDICAS	3528	3522	3516	3522	3528	3513	3528	3522	3516	3522	3528	3513	42258

ING. CARLOS A. MURTADO CHANCOLLA
V°B°

Categoria ID	Categoria	Producto ID	Producto	Actividad Presupuestal ID	Actividad Presupuestal	Actividad Operativa	Enero	Febrero	Marzo	Abril	Mayo	Junio	Julio	Agosto	Setiembre	Octubre	Noviembre	Diciembre	Total
						ATENCIÓN EN INTERCONSULTAS DEL DEPARTAMENTO DE ESPECIALIDADES QUIRÚRGICAS	2562	2562	2559	2562	2559	2562	2559	2559	2562	2619	2622	2619	30906
						ATENCIÓN EN INTERCONSULTAS DEL DEPARTAMENTO DE GINECOLOGÍA	75	75	78	75	78	75	75	75	75	75	75	75	906
						ATENCIÓN EN INTERCONSULTAS DEL DEPARTAMENTO DE MEDICINA INTERNA	195	195	165	195	195	165	195	195	165	195	195	165	2220
						ATENCIÓN EN INTERCONSULTAS DEL DEPARTAMENTO DE NEUMOLOGÍA	585	585	585	585	585	585	585	585	585	585	585	585	7020
						ATENCIÓN EN INTERCONSULTAS DEL DEPARTAMENTO DE ODONTOESTOMATOLOGÍA	105	105	105	105	105	105	105	105	105	105	105	105	1260
						ATENCIÓN EN INTERCONSULTAS DEL DEPARTAMENTO DE PEDIATRÍA	225	225	225	225	225	225	225	225	225	225	225	225	2700
						ATENCIÓN EN INTERCONSULTAS DEL DEPARTAMENTO DE SALUD MENTAL	249	249	249	249	249	249	249	249	249	249	249	261	3000
						ATENCIÓN EN PROCEDIMIENTOS DEL DEPARTAMENTO DE ANASTESIOLOGÍA Y CENTRO QUIRÚRGICO	2391	2391	2391	2391	2391	2391	2391	2391	2391	2391	2391	2391	28692
						ATENCIÓN EN PROCEDIMIENTOS DEL DEPARTAMENTO DE CIRUGÍA	720	720	720	720	720	720	720	723	723	723	723	723	8655

ING. CARLOS A. HURTADO CHANCOLLA
V°B°
OFICINA DE PLANEAMIENTO ESTRATÉGICO

Categoria ID	Categoria	Producto ID	Producto	Actividad Presupuestal ID	Actividad Presupuestal	Actividad Operativa	Enero	Febrero	Marzo	Abril	Mayo	Junio	Julio	Agosto	Setiembre	Octubre	Noviembre	Diciembre	Total
						ATENCIÓN EN PROCEDIMIENTOS DEL DEPARTAMENTO DE CIRUGÍA TORÁCICA Y CARDIOVASCULAR	213	213	213	213	213	213	213	213	219	219	219	219	2580
						ATENCIÓN EN PROCEDIMIENTOS DEL DEPARTAMENTO DE ESPECIALIDADES MEDICAS	7824	7827	7821	7827	7824	7827	7824	7827	7821	7827	7824	7827	93900
						ATENCIÓN EN PROCEDIMIENTOS DEL DEPARTAMENTO DE ESPECIALIDADES QUIRÚRGICAS	5550	5535	5544	5550	5550	5544	5535	5550	5547	5727	5730	5724	67086
						ATENCIÓN EN PROCEDIMIENTOS DEL DEPARTAMENTO DE GINECOLOGÍA	921	921	921	921	921	921	921	921	924	924	927	927	11070
						ATENCIÓN EN PROCEDIMIENTOS DEL DEPARTAMENTO DE MEDICINA DE REHABILITACIÓN	96	96	96	96	96	96	96	96	96	96	96	96	1152
						ATENCIÓN EN PROCEDIMIENTOS DEL DEPARTAMENTO DE NEUMOLOGÍA	555	555	555	555	555	555	555	555	555	555	555	555	6660
						ATENCIÓN EN PROCEDIMIENTOS DEL DEPARTAMENTO DE ODONTOESTOMATOLOGÍA	1350	1350	1350	1350	1350	1350	1350	1350	1350	1350	1350	1350	16200
						ATENCIÓN EN PROCEDIMIENTOS DEL DEPARTAMENTO DE PEDIATRÍA	330	330	330	330	330	330	330	330	330	330	330	330	3960
						ATENCIÓN EN PROCEDIMIENTOS DEL DEPARTAMENTO DE SALUD MENTAL	375	375	375	375	375	375	375	375	375	375	375	375	4500

Hospital Nacional Hipólito Unanue
ING. CARLOS A. HURTADO CHANCOLLA
V°B°
OFICINA DE PLANEAMIENTO ESTRATÉGICO

Categoria ID	Categoria	Producto ID	Producto	Actividad Presupuestal ID	Actividad Presupuestal	Actividad Operativa	Enero	Febrero	Marzo	Abril	Mayo	Junio	Julio	Agosto	Setiembre	Octubre	Noviembre	Diciembre	Total
						BRINDAR ATENCION ESPECIALIZADA EN SALUD EN INTERCONSULTAS DEL DEPARTAMENTO DE MEDICINA DE REHABILITACION	600	600	600	600	600	600	600	600	600	600	600	600	7200
						DESARROLLO DE TERAPIA NUTRICIONAL Y DIETETICA EN CONSULTA EXTERNA	375	375	375	375	375	375	375	375	375	375	375	375	4500
						GESTION DE LA ESTERILIZACION DE INSUMOS Y DISPOSITIVOS MEDICOS Y ODONTOLOGICOS HOSPITALARIOS	125001	125001	125001	125001	125001	125001	125001	125001	125001	125001	125001	125001	1500012
				5001563	**ATENCION EN HOSPITALIZACION**	ATENCIÓN EN HOSPITALIZACIÓN DEL DEPARTAMENTO DE CIRUGÍA	1040	1040	1040	1040	1040	1040	1040	1040	1040	1040	1040	1040	12480
						ATENCIÓN EN HOSPITALIZACIÓN DEL DEPARTAMENTO DE CIRUGÍA TORÁCICA Y CARDIOVASCULAR	172	172	172	172	172	172	172	172	176	176	176	176	2080
						ATENCIÓN EN HOSPITALIZACIÓN DEL DEPARTAMENTO DE ESPECIALIDADES MEDICAS	236	236	236	236	236	240	236	236	236	236	236	240	2840
						ATENCIÓN EN HOSPITALIZACIÓN DEL DEPARTAMENTO DE ESPECIALIDADES QUIRÚRGICAS	1240	1200	1232	1240	1240	1232	1220	1240	1236	1276	1280	1272	14908
						ATENCIÓN EN HOSPITALIZACIÓN DEL DEPARTAMENTO DE GINECOLOGÍA	2865	2865	2865	2865	2865	2865	2860	2860	2860	2860	2860	2860	34350

Categoria ID	Categoria	Producto ID	Producto	Actividad Presupuestal ID	Actividad Presupuestal	Actividad Operativa	Enero	Febrero	Marzo	Abril	Mayo	Junio	Julio	Agosto	Setiembre	Octubre	Noviembre	Diciembre	Total
						ATENCIÓN EN HOSPITALIZACIÓN DEL DEPARTAMENTO DE MEDICINA INTERNA	520	520	520	520	520	520	520	520	520	520	520	520	6240
						ATENCIÓN EN HOSPITALIZACIÓN DEL DEPARTAMENTO DE NEUMOLOGÍA	200	200	200	200	200	200	200	200	200	200	200	200	2400
						ATENCIÓN EN HOSPITALIZACIÓN DEL DEPARTAMENTO DE ODONTOESTOMATOLOGÍA	36	36	36	36	36	36	36	36	40	40	40	40	448
						ATENCIÓN EN HOSPITALIZACIÓN DEL DEPARTAMENTO DE PEDIATRÍA	600	600	600	600	600	600	600	600	600	600	600	600	7200
						ATENCIÓN EN HOSPITALIZACIÓN DEL DEPARTAMENTO DE SALUD MENTAL	64	64	64	64	64	64	64	64	64	64	80	80	800
						ATENCIÓN EN PROCEDIMIENTOS DEL DEPARTAMENTO DE MEDICINA INTERNA-PACIENTES HOSPITALIZADOS	800	800	800	800	800	800	800	800	800	800	800	800	9600
				5001564	**INTERVENCIONES QUIRURGICAS**	ATENCION EN RECUPERACION POST ANESTESICA	1764	1764	1764	1764	1764	1764	1764	1764	1764	1764	1764	1764	21168
						INTEVENCIONES QUIRURGICAS (PROGRAMADO)	1965	1965	1965	1965	1965	1965	1965	1965	1965	1965	1965	1965	23580
				5001565	**MANTENIMIENTO Y REPARACION DE EQUIPO**	CONTROL DE LA OPERATIVIDAD DE LAS TIC HOSPITALARIA	450	450	450	450	450	450	450	450	450	450	450	453	5403
						GESTION DEL MANTENIMIENTO PREVENTIVO Y CORRECTIVO DE EQUIPOS	12	9	12	12	9	12	12	9	12	12	9	12	132

Hospital Nacional Hipólito Unanue
ING. CARLOS A. HURTADO CHAMCOLLA
V°B°
OFICINA DE PLANEAMIENTO ESTRATÉGICO

Categoria ID	Categoria	Producto ID	Producto	Actividad Presupuestal ID	Actividad Presupuestal	Actividad Operativa	Enero	Febrero	Marzo	Abril	Mayo	Junio	Julio	Agosto	Setiembre	Octubre	Noviembre	Diciembre	Total
						(BIOMEDICOS Y OTROS)													
				5001566	OTRAS ATENCIONES DE SALUD ESPECIALIZADAS	DIAGNOSTICO Y TRATAMIENTO DE INSUFICIENCIA RENAL CRONICO FISSAL	24	24	27	24	24	27	24	24	27	24	24	27	300
				5001569	COMERCIALIZACION DE MEDICAMENTOS E INSUMOS	ATENCION EN FARMACIA CLINICA	73400	73376	73400	73376	73400	73400	73400	73400	73400	73400	73376	73400	880728
						ATENCION EN FARMACOTECNIA	10260	10260	10260	10260	10260	10260	10260	10260	10260	10260	10260	10260	123120
						DESARROLLO DE LA DISPENSACION DE MEDICAMENTOS, DISPOSITIVOS Y PRODUCTOS SANITARIOS	572290	572275	572290	572285	572290	572285	572300	572300	572290	572290	572290	572300	6867485
				5002197	PRESTACIONES ADMINISTRATIVAS SUBSIDIADAS/NO TARIFADO	PRESTACIONES ADMINISTRATIVAS SUBSIDIADAS/NO TARIFADO	0	0	0	0	0	0	0	0	0	0	0	1	1
				5006269	PREVENCION, CONTROL, DIAGNOSTICO Y TRATAMIENTO DE CORONAVIRUS	ADMINISTRACION DE LAS REMUNERACIONES DEL PERSONAL COVID	4	4	4	4	4	4	4	4	4	4	4	4	48
						DIAGNOSTICO DE CORONAVIRUS	2400	2400	2400	2400	2400	2400	2400	2400	2400	2400	2400	2400	28800
						GESTION DE LA DEFUNCION DE PACIENTES CON CORONAVIRUS	40	40	40	40	40	40	40	40	40	40	40	40	480
						TRATAMIENTO DE CORONAVIRUS - HOSPITALIZACION	1028	1028	1028	1028	1028	1028	1028	1028	1028	1028	1028	1028	12336
						TRATAMIENTO DE CORONAVIRUS - UCI	68	68	68	68	68	68	68	68	68	68	68	68	816
0001	PROGRAMA ARTICULADO NUTRICIONAL	3033315	ATENCION DE OTRAS ENFERMEDADES PREVALENTES	5000031	BRINDAR ATENCION A OTRAS ENFERMEDADES PREVALENTES	3331502 - SOB/ASMA	70	70	70	70	70	70	70	70	70	70	70	70	840
		3033414	ATENCION DE NIÑOS Y NIÑAS CON PARASITOSIS INTESTINAL	5000035	ATENDER A NIÑOS Y NIÑAS CON DIAGNOSTICO DE PARASITOSIS INTESTINAL	3341401 - PARASITOSIS INTESTINAL	0	0	0	0	0	0	0	1	1	1	1	1	5

ING. CARLOS A. HURTADO CHANCOLLA V°B°

Categoria ID	Categoria	Producto ID	Producto	Actividad Presupuestal ID	Actividad Presupuestal	Actividad Operativa	Enero	Febrero	Marzo	Abril	Mayo	Junio	Julio	Agosto	Setiembre	Octubre	Noviembre	Diciembre	Total
0002	SALUD MATERNO NEONATAL	3033172	ATENCION PRENATAL REENFOCADA	5000037	BRINDAR ATENCION PRENATAL REENFOCADA	3317201 - ATENCION A LA GESTANTE	60	60	60	90	90	90	90	90	90	90	90	90	990
						3317202 - VACUNA ANTITETANICA A LA GESTANTE	10	10	10	10	10	10	10	10	10	10	10	10	120
						3317204 - EXAMENES DE LABORATORIO COMPLETO	40	40	40	60	60	60	60	60	60	60	60	60	660
						3317205 - ECOGRAFIA OBSTETRICA	800	800	800	1200	1200	1200	1200	1200	1200	1200	1200	1200	13200
						3317206 - ATENCION ODONTOLOGICA DE LA GESTANTE	3	3	3	9	9	9	9	9	9	9	9	9	90
						3317209 - EVALUACION DEL BIENESTAR FETAL	300	300	300	600	600	600	600	600	600	600	600	600	6300
						3317210 - GESTANTE CON SUPLEMENTO DE HIERRO Y ÁCIDO FÓLICO	10	10	10	20	20	20	40	40	40	40	40	40	330
		3033291	POBLACION ACCEDE A METODOS DE PLANIFICACION FAMILIAR	5000042	MEJORAMIENTO DEL ACCESO DE LA POBLACION A METODOS DE PLANIFICACION FAMILIAR	3329101 - AQV MASCULINO	0	0	0	2	2	2	2	2	2	2	2	2	18
						3329102 - COMPLICACION AQV MASCULINO	0	0	0	0	0	2	0	0	0	0	0	0	2
						3329103 - AQV FEMENINO	74	74	74	84	84	82	84	84	82	84	84	82	972
						3329104 - COMPLICACION DE AQV FEMENINO	0	0	0	0	0	0	0	0	0	0	0	2	2
						3329105 - DISPOSITIVOS INTRAUTERINOS (METODO DIU)	3	3	3	6	9	6	9	6	9	6	9	6	75
						3329106 - ANTICONCEPTIVO HORMONAL INYECTABLE	140	140	140	134	136	134	136	134	136	134	136	134	1634
						3329107 - METODOS DE BARRERA	44	44	44	34	36	34	36	34	36	34	36	34	446
						3329108 - ANTICONCEPTIVO HORMONAL ORAL	16	16	16	16	16	16	16	16	16	16	16	16	192

Categoria ID	Categoria	Producto ID	Producto	Actividad Presupuestal ID	Actividad Presupuestal	Actividad Operativa	Enero	Febrero	Marzo	Abril	Mayo	Junio	Julio	Agosto	Setiembre	Octubre	Noviembre	Diciembre	Total
						3329109 - ANTICONCEPCION ORAL DE EMERGENCIA (AOE)	12	12	12	8	8	8	8	8	8	8	10	10	112
						3329111 - METODO DE LACTANCIA MATERNA EXCLUSIVA(MELA)	20	20	20	20	20	20	20	20	20	20	20	20	240
						3329112 - COMPLICACIONES POR USO DE DIU	0	0	0	0	0	2	0	0	0	0	0	2	4
						3329113 - ANTICONCEPTIVO HORMONAL MENSUAL INYECTABLE	24	24	24	20	20	20	20	20	20	20	20	20	252
						3329114 - CONDON FEMENINO	0	0	0	2	0	0	0	0	0	0	0	0	2
						3329115 - IMPLANTE	240	240	240	240	240	240	240	240	240	240	240	240	2880
						3329116 - EFECTOS SECUNDARIOS DEL IMPLANTE	0	0	2	0	0	2	0	0	2	0	0	2	8
						3329117 - EXTRACCIÓN O REMOCIÓN DEL IMPLANTE	40	40	40	40	40	40	40	40	40	40	40	40	480
		3033292	**POBLACION ACCEDE A SERVICIOS DE CONSEJERIA EN SALUD SEXUAL Y REPRODUCTIVA**	5000043	**MEJORAMIENTO DEL ACCESO DE LA POBLACION A SERVICIOS DE CONSEJERIA EN SALUD SEXUAL Y REPRODUCTIVA**	3329201 - ORIENTACION/CONSEJERIA EN SALUD SEXUAL Y REPRODUCTIVA	900	900	900	900	900	900	900	900	900	900	900	900	10800
						3329202 - CAPTACION DE MUJERES CON DEMANDA INSATISFECHA DE PLANIFICACION FAMILIAR	160	160	160	160	160	160	160	160	160	160	160	160	1920
						3329203 - ATENCION PREGESTACIONAL	4	4	4	4	4	4	4	4	4	4	4	4	48
		3033294	**ATENCION DE LA GESTANTE CON COMPLICACIONES**	5000044	**BRINDAR ATENCION A LA GESTANTE CON COMPLICACIONES**	3329404 - AMENAZA DE PARTO PREMATURO	60	60	60	60	60	60	60	60	60	60	60	60	720
						3329406 - HEMORRAGIAS DE LA 1ER MITAD DEL	324	324	324	360	360	360	360	360	360	360	360	360	4212

ING. CARLOS A. MURTADO CHANCOLLA
V°B°

Categoria ID	Categoria	Producto ID	Producto	Actividad Presupuestal ID	Actividad Presupuestal	Actividad Operativa	Enero	Febrero	Marzo	Abril	Mayo	Junio	Julio	Agosto	Setiembre	Octubre	Noviembre	Diciembre	Total
						EMBARAZO SIN LAPAROTOMIA													
						3329407 - HEMORRAGIA DE LA 2DA MITAD DEL EMBARAZO	30	30	30	30	30	30	30	30	30	30	30	30	360
						3329408 - HIPEREMESIS GRAVIDICA	30	30	30	30	30	30	30	30	30	30	30	30	360
						3329409 - INFECCION DEL TRACTO URINARIO EN EL EMBARAZO	120	120	120	120	120	120	120	120	120	120	120	120	1440
						3329413 - RUPTURA PREMATURA DE MEMBRANAS Y OTRARELACIONADAS	90	90	90	114	114	114	114	114	114	108	108	108	1278
						3329414 - HEMORRAGIAS DE LA 1ERA MITAD DEL EMBARAZO CON LAPAROTOMIA	12	12	12	18	18	18	18	18	18	21	21	21	207
						3329415 - TRASTORNO HIPERTENSIVOS EN EL EMBARAZO	66	66	66	90	90	90	90	90	90	90	90	90	1008
						3329416 - TRASTORNOS METABOLICOS DEL EMBARAZO	8	8	8	16	16	16	14	14	14	14	14	14	156
						3329417 - OTRAS ENFERMEDADES DEL EMBARAZO	300	300	300	315	315	315	300	300	300	315	315	315	3690
						3329418 - GESTANTE CON ANEMIA	300	300	300	300	300	300	300	300	300	300	300	300	3600
		3033295	**ATENCION DEL PARTO NORMAL**	5000045	**BRINDAR ATENCION DE PARTO NORMAL**	3329501 - ATENCION DEL PARTO NORMAL	540	540	540	540	540	540	540	540	540	540	540	540	6480
		3033296	**ATENCION DEL PARTO COMPLICADO NO QUIRURGICO**	5000046	**BRINDAR ATENCION DEL PARTO COMPLICADO NO QUIRURGICO**	3329601 - TRABAJO DE PARTO DISFUNCIONAL.	300	300	300	375	375	375	375	375	375	375	375	375	4275
						3329602 - HEMORRAGIAS INTRAPARTO Y POSTPARTO	210	210	210	210	210	210	210	210	210	210	210	210	2520

ING. CARLOS A. HURTADO CHANCOLLA
V°B°

Categoria ID	Categoria	Producto ID	Producto	Actividad Presupuestal ID	Actividad Presupuestal	Actividad Operativa	Enero	Febrero	Marzo	Abril	Mayo	Junio	Julio	Agosto	Setiembre	Octubre	Noviembre	Diciembre	Total
		3033297	ATENCION DEL PARTO COMPLICADO QUIRURGICO	5000047	BRINDAR ATENCION DEL PARTO COMPLICADO QUIRURGICO	3329701 - CESAREA	360	360	360	400	400	400	400	400	400	400	400	400	4680
		3033298	ATENCION DEL PUERPERIO	5000048	ATENDER EL PUERPERIO	3329801 - ATENCION DEL PUERPERIO	150	150	150	180	180	180	180	180	180	180	180	180	2070
		3033299	ATENCION DEL PUERPERIO CON COMPLICACIONES	5000049	ATENDER EL PUERPERIO CON COMPLICACIONES	3329901 - ENDOMETRITIS PUERPERAL	0	2	2	2	2	2	2	2	2	2	2	2	22
						3329902 - MASTITIS	0	0	2	0	2	2	0	2	0	0	0	0	8
						3329903 - OTRAS COMPLICACIONES DEL PUERPERIO	12	12	12	18	18	18	18	18	18	18	18	18	198
		3033300	ATENCION OBSTETRICA EN UNIDAD DE CUIDADOS INTENSIVOS	5000050	ATENDER COMPLICACIONES OBSTETRICAS EN UNIDAD DE CUIDADOS INTENSIVOS	3330001 - SHOCK HIPOVOLEMICO	6	6	6	12	12	15	12	12	12	12	12	12	129
						3330002 - SHOCK SEPTICO OBSTETRICO	3	3	3	6	3	6	6	6	6	6	3	3	54
						3330003 - SINDROME DE HELLP	0	0	3	0	3	0	3	0	3	0	3	0	15
						3330004 - ATENCION DE GESTANTES COMPLICADAS EN UCI (CARDIOPATIA SEVERA, DIABETICA SEVERA, RENAL SEVERA ETC)	3	3	3	6	6	3	3	6	6	3	3	3	48
						3330005 - ECLAMPSIA SEVERA	3	3	3	0	0	3	0	3	3	3	3	3	27
		3033305	ATENCION DEL RECIEN NACIDO NORMAL	5000053	ATENDER AL RECIEN NACIDO NORMAL	3330501 - ATENCION INMEDIATA DEL RECIEN NACIDO	1170	1170	1170	1170	1170	1170	1170	1170	1170	1170	1170	1170	14040
						3330504 - TAMIZAJE NEONATAL / PROCESAMIENTO DE MUESTRA	1170	1170	1170	1170	1170	1170	1170	1170	1170	1170	1170	1170	14040
						3330505 - ATENCIÓN DEL RECIÉN NACIDO EN ALOJAMIENTO CONJUNTO	900	900	900	900	900	900	900	900	900	900	900	900	10800
		3033306	ATENCION DEL RECIEN	5000054	ATENDER AL RECIEN NACIDO	3330601 - ATENCION DE	276	276	276	276	276	276	276	276	276	276	270	270	3300

ING. CARLOS A. HURTADO CHANCOLLA
V°B°

Categoria ID	Categoria	Producto ID	Producto	Actividad Presupuestal ID	Actividad Presupuestal	Actividad Operativa	Enero	Febrero	Marzo	Abril	Mayo	Junio	Julio	Agosto	Setiembre	Octubre	Noviembre	Diciembre	Total
			NACIDO CON COMPLICACIONES		CON COMPLICACIONES	RECIEN NACIDO CON COMPLICACIONES													
						3330602 - ASFIXIA DEL NACIMIENTO	6	6	6	6	6	6	6	6	8	8	8	8	80
						3330603 - NEONATO AFECTADO POR EL PARTO (TRAUMA OBSTETRICO)	4	4	4	4	4	4	4	4	4	4	4	4	48
						3330604 - NEONATO AFECTADO POR CONDICIONES MATERNAS (HTA, INFECCION, DM Y RPM)	6	6	6	6	6	4	4	4	4	4	4	6	60
						3330605 - BAJO PESO AL NACER Y PREMATURO	63	63	63	63	63	63	63	63	63	63	60	60	750
						3330606 - OFTALMIA DEL RECIEN NACIDO	2	2	2	2	4	4	4	4	4	4	4	4	40
						3330608 - SIFILIS CONGENITA	6	6	6	6	6	6	6	6	6	6	6	4	70
						3330609 - ONFALITIS	0	0	2	0	0	2	0	0	2	0	2	2	10
						3330610 - SEPSIS NEONATAL	126	126	126	126	126	126	126	126	126	126	120	120	1500
						3330611 - TRASTORNOS METABOLICOS DEL RECIEN NACIDO. ICTERICIA NEONATAL NO FISIOLOGICA	20	20	20	20	20	20	20	20	20	20	20	20	240
						3330612 - DIFICULTAD RESPIRATORIA DEL RECIEN NACIDO	24	24	24	24	24	24	24	24	24	24	30	30	300
						3330613 - CONVULSIONES NEONATALES	0	2	0	0	2	0	0	2	0	0	2	0	8
						3330614 - HIPOTIROIDISMO CONGENITO	0	2	0	2	0	2	0	2	0	2	0	2	12
						3330615 - INCOMPATIBILIDAD RH/ABO EN EL RECIEN NACIDO	6	6	6	6	6	6	4	4	4	4	4	4	60

ING. CARLOS A. HURTADO CHANCOLLA V°B° OFICINA DE PLANEAMIENTO ESTRATÉGICO

Categoria ID	Categoria	Producto ID	Producto	Actividad Presupuestal ID	Actividad Presupuestal	Actividad Operativa	Enero	Febrero	Marzo	Abril	Mayo	Junio	Julio	Agosto	Setiembre	Octubre	Noviembre	Diciembre	Total
						3330616 - HIDROCEFALIA CONGENITA	3	0	3	3	0	3	3	0	3	3	0	3	24
						3330617 - PALADAR HENDIDO (FISURA LABIO PALATINO)	2	2	0	2	2	2	2	0	2	2	2	2	20
						3330618 - DISPLASIA EVOLUTIVA DE CADERA	0	2	0	0	2	0	0	2	0	2	0	0	8
						3330619 - SEGUIMIENTO DEL RECIÉN NACIDO DE ALTO RIESGO	63	63	63	63	63	63	63	63	63	63	60	60	750
		3033307	**ATENCION DEL RECIEN NACIDO CON COMPLICACIONES QUE REQUIERE UNIDAD DE CUIDADOS INTENSIVOS NEONATALES - UCIN**	5000055	**ATENDER AL RECIEN NACIDO CON COMPLICACIONES QUE REQUIERE UNIDAD DE CUIDADOS INTENSIVOS NEONATALES - UCIN**	3330701 - ATENCION DEL RECIEN NACIDO CON COMPLICACIONES QUE REQUIERE UCIN	48	48	48	48	48	48	48	48	48	48	45	45	570
						3330702 - RECIEN NACIDO DE BAJO PESO AL NACIMIENTO (< 2500GR)	10	10	10	10	10	10	10	10	10	10	10	10	120
						3330703 - ASFIXIA DEL NACIMIENTO	2	2	2	0	2	2	2	2	0	2	2	2	20
						3330704 - NEONATO AFECTADO POR EL PARTO (TRAUMA OBSTETRICO)	0	2	0	2	0	2	0	2	0	2	0	2	12
						3330705 - SEPSIS NEONATAL	8	8	8	8	6	6	6	6	6	6	6	6	80
						3330706 - TRASTORNOS METABOLICOS DEL RECIEN NACIDO. ICTERICIA NEONATAL NO FISIOLOGICA	0	2	0	2	0	2	0	2	0	2	0	2	12
						3330707 - DIFICULTAD RESPIRATORIA DEL RECIEN NACIDO	8	8	8	8	8	8	8	8	8	8	10	10	100
						3330708 - CONVULSIONES NEONATALES	0	0	0	2	0	0	0	0	2	0	0	0	4

ING. CARLOS A. HURTADO CHANCOLLA V°B° Hospital Nacional Hipólito Unanue OFICINA DE PLANEAMIENTO ESTRATÉGICO

Categoria ID	Categoria	Producto ID	Producto	Actividad Presupuestal ID	Actividad Presupuestal	Actividad Operativa	Enero	Febrero	Marzo	Abril	Mayo	Junio	Julio	Agosto	Setiembre	Octubre	Noviembre	Diciembre	Total
						3330709 - INCOMPATIBILIDAD RH/ABO EN EL RECIEN NACIDO	0	0	0	2	0	0	0	0	2	0	0	0	4
						3330710 - HIDROCEFALIA CONGENITA	0	0	0	2	0	0	0	0	2	0	0	0	4
0016	TBC-VIH/SIDA	3000612	SINTOMATICOS RESPIRATORIOS CON DESPISTAJE DE TUBERCULOSIS	5004436	DESPISTAJE DE TUBERCULOSIS EN SINTOMATICOS RESPIRATORIOS	4396201 - IDENTIFICACION Y EXAMEN DE SINTOMATICOS RESPIRATORIOS EN LAS ATENCIONES A PERSONAS > 15 AÑOS Y POBLACION VULNERABLE	350	350	350	350	350	350	350	350	350	350	350	350	4200
						4396202 - SEGUIMIENTO DIAGNOSTICO AL SINTOMATICOS RESPIRATORIOS CON 2 RESULTADOS DE BACILOSCOPIA NEGATIVA	25	25	25	25	25	25	25	25	25	25	25	25	300
		3000614	PERSONAS CON DIAGNOSTICO DE TUBERCULOSIS	5004438	DIAGNOSTICO DE CASOS DE TUBERCULOSIS	4396401 - DIAGNOSTICO DE TUBERCULOSIS PULMONAR	90	90	90	90	90	90	90	90	90	90	90	90	1080
						4396402 - DIAGNOSTICO DE TUBERCULOSIS EXTRA PULMONAR	30	30	30	30	30	30	30	30	30	30	30	30	360
		3000616	PACIENTES CON COMORBILIDAD CON DESPISTAJE Y DIAGNOSTICO DE TUBERCULOSIS	5004440	DESPISTAJE Y DIAGNOSTICO DE TUBERCULOSIS PARA PACIENTES CON COMORBILIDAD	4397301 - DESPISTAJE Y DIAGNOSTICO DE TB Y VIH/SIDA	20	20	20	20	20	20	20	20	20	20	20	20	240
						4397302 - DESPISTAJE Y DIAGNOSTICO PARA PACIENTES CON TB Y DIABETES MELLITUS	16	16	16	16	16	16	16	16	16	16	16	16	192
						4397303 - DESPISTAJE Y DIAGNOSTICO PARA PACIENTES CON TB E INSUFICIENCIA RENAL	0	0	2	0	0	2	0	0	2	0	0	2	8
						4397304 - DESPISTAJE Y	2	2	2	2	2	2	2	2	2	2	2	2	24

ING. CARLOS A. HURTADO CHANCOLLA
V°B°

Categoria ID	Categoria	Producto ID	Producto	Actividad Presupuestal ID	Actividad Presupuestal	Actividad Operativa	Enero	Febrero	Marzo	Abril	Mayo	Junio	Julio	Agosto	Setiembre	Octubre	Noviembre	Diciembre	Total
						DIAGNOSTICO DE TB Y ASMA													
						4397305 - DESPISTAJE Y DIAGNOSTICO DE TB Y EPOC	2	2	2	2	2	2	2	2	2	2	2	2	24
		3000672	**PERSONA QUE ACCEDE AL ESTABLECIMIENTO DE SALUD Y RECIBE TRATAMIENTO OPORTUNO PARA TUBERCULOSIS Y SUS COMPLICACIONES**	5006273	**MANEJO DE LAS COMPLICACIONES DE TUBERCULOSIS**	4396505 - ATENCION DE LAS REACCIONES ADVERSAS A FARMACOS ANTITUBERCULOSOS	8	8	8	8	8	8	8	8	8	8	8	8	96
						4396506 - ATENCION DE COMPLICACIONES QUE REQUIEREN HOSPITALIZACION DE PACIENTES EN TRATAMIENTO	30	30	30	30	30	30	30	30	30	30	30	30	360
						4396508 - ATENCION QUIRURGICA DE PACIENTES CON DIAGNOSTICO DE TB	0	0	4	0	0	4	0	0	4	0	0	4	16
		3000691	**SERVICIOS DE ATENCION DE TUBERCULOSIS CON MEDIDAS DE CONTROL DE INFECCIONES Y BIOSEGURIDAD EN EL PERSONAL DE SALUD**	5005157	**MEDIDAS DE CONTROL DE INFECCIONES Y BIOSEGURIDAD EN LOS SERVICIOS DE ATENCION DE TUBERCULOSIS**	4395701 - SERVICIOS DE ATENCION DE TUBERCULOSIS CON MEDIDAS DE CONTROL DE INFECCIONES Y BIOSEGURIDAD EN EL PERSONAL DE SALUD	434	434	434	434	434	434	434	434	434	434	434	426	5200
		3000880	**POBLACION CON DIAGNOSTICO DE HEPATITIS QUE ACUDE A LOS SERVICIOS DE SALUD RECIBE ATENCION INTEGRAL**	5005158	**BRINDAR A PERSONAS CON DIAGNOSTICO DE HEPATITIS B CRONICA ATENCION INTEGRAL**	0067301 - POBLACIÓN GENERAL QUE RECIBE TAMIZAJE PARA HEPATITIS B	2904	2904	2904	2904	2904	2904	2904	2904	2904	2904	2904	2904	34848
						0067302 - POBLACIÓN CON DIAGNOSTICO DE HEPATITIS B CRÓNICA QUE RECIBEN ATENCIÓN INTEGRAL	10	10	10	10	10	10	10	10	10	10	10	10	120

ING. CARLOS A. HURTADO QUANCOLLA
V°B°

Categoria ID	Categoria	Producto ID	Producto	Actividad Presupuestal ID	Actividad Presupuestal	Actividad Operativa	Enero	Febrero	Marzo	Abril	Mayo	Junio	Julio	Agosto	Setiembre	Octubre	Noviembre	Diciembre	Total
						0067303 - POBLACIÓN CON HEPATITIS B QUE RECIBE SEGUIMIENTO Y MONITOREO	5	5	5	5	5	5	5	5	5	5	5	5	60
						0067304 - NIÑOS EXPUESTOS A HEPATITIS B QUE RECIBEN ATENCIÓN INTEGRAL	1	1	1	1	1	1	1	1	1	1	1	1	12
				5006274	**BRINDAR ATENCION INTEGRAL A PERSONAS CON DIAGNOSTICO DE HEPATITIS C**	0067305 - POBLACIÓN CON DIAGNÓSTICO DE HEPATITIS C QUE RECIBE ATENCIÓN INTEGRAL	1	1	1	1	1	1	1	1	1	1	1	1	12
						0067306 - POBLACIÓN DE RIESGO QUE RECIBE TAMIZAJE PARA HEPATITIS C	25	25	25	25	25	25	25	25	25	25	25	25	300
		3043959	**ADULTOS Y JOVENES RECIBEN CONSEJERIA Y TAMIZAJE PARA INFECCIONES DE TRANSMISION SEXUAL Y VIH/SIDA**	5000069	**ENTREGAR A ADULTOS Y JOVENES VARONES CONSEJERIA Y TAMIZAJE PARA ITS Y VIH/SIDA**	4395901 - ORIENTACIÓN/CONSEJERÍA EN VIH Y PREVENCIÓN DE ITS A POBLACIÓN ADULTA Y JOVEN	1125	1125	1125	1125	1125	1125	1125	1125	1125	1125	1125	1125	13500
						4395902 - TAMIZAJE Y DIAGNOSTICO PARA VIH A POBLACIÓN ADULTA Y JOVEN	1125	1125	1125	1125	1125	1125	1125	1125	1125	1125	1125	1125	13500
		3043961	**POBLACION DE ALTO RIESGO RECIBE INFORMACION Y ATENCION PREVENTIVA**	5000071	**BRINDAR INFORMACION Y ATENCION PREVENTIVA A POBLACION DE ALTO RIESGO**	4396103 - PERSONAS CON EXPOSICIÓN NO OCUPACIONAL AL VIH QUE RECIBEN ATENCIÓN PREVENTIVA	2	4	2	4	2	4	2	4	2	4	2	4	36
						4396105 - PERSONAS CON EXPOSICIÓN OCUPACIONAL AL VIH Y HEPATITIS B, QUE RECIBEN ATENCIÓN PREVENTIVA	10	10	10	10	10	10	10	10	10	10	10	10	120

ING. CARLOS A. HURTADO MANCOLLA
V°B°
OFICINA DE PLANEAMIENTO ESTRATÉGICO

Categoria ID	Categoria	Producto ID	Producto	Actividad Presupuestal ID	Actividad Presupuestal	Actividad Operativa	Enero	Febrero	Marzo	Abril	Mayo	Junio	Julio	Agosto	Setiembre	Octubre	Noviembre	Diciembre	Total
		3043968	POBLACION CON INFECCIONES DE TRANSMISION SEXUAL RECIBEN TRATAMIENTO SEGUN GUIA CLINICAS	5000078	BRINDAR A POBLACION CON INFECCIONES DE TRANSMISION SEXUAL TRATAMIENTO SEGUN GUIA CLINICAS	4396801 - PERSONAS CON DIAGNOSTICO DE INFECCIÓN DE TRANSMISIÓN SEXUAL (ITS) QUE RECIBE TRATAMIENTO	20	20	20	20	20	20	20	20	20	20	20	20	240
		3043969	PERSONAS DIAGNOSTICADAS CON VIH/SIDA QUE ACUDEN A LOS SERVICIOS Y RECIBEN ATENCION INTEGRAL	5000079	BRINDAR ATENCION INTEGRAL A PERSONAS CON DIAGNOSTICO DE VIH QUE ACUDEN A LOS SERVICIOS	4396901 - NIÑOS Y ADOLESCENTES CON DIAGNÓSTICO DE VIH QUE RECIBEN ATENCIÓN INTEGRAL	276	282	288	294	300	306	312	318	324	330	336	342	342
						4396902 - ADULTOS Y JÓVENES CON DIAGNÓSTICO DE VIH QUE RECIBEN ATENCIÓN INTEGRAL	10962	11082	11202	11322	11442	11562	11682	11802	11922	12042	12162	12282	12282
		3043970	MUJERES GESTANTES REACTIVAS Y NIÑOS EXPUESTOS AL VIH/SIDA RECIBEN TRATAMIENTO OPORTUNO	5000080	BRINDAR TRATAMIENTO OPORTUNO A MUJERES GESTANTES REACTIVAS Y NIÑOS EXPUESTOS AL VIH	4397001 - GESTANTES CON DIAGNOSTICO DE VIH QUE RECIBEN ATENCION INTEGRAL	8	8	8	8	8	8	8	8	8	8	8	8	96
						4397002 - NIÑOS EXPUESTOS AL VIH QUE RECIBEN ATENCIÓN INTEGRAL	8	8	8	8	8	8	8	8	8	8	8	8	96
						4397003 - GESTANTES SERODISCORDANTES QUE RECIBEN ATENCION INTEGRAL	2	2	2	2	2	2	2	2	2	2	2	2	24
		3043971	MUJERES GESTANTES REACTIVAS A SIFILIS Y SUS CONTACTOS Y RECIEN NACIDOS EXPUESTOS RECIBEN	5000081	BRINDAR TRATAMIENTO OPORTUNO A MUJERES GESTANTES REACTIVAS A SIFILIS Y SUS CONTACTOS Y RECIEN NACIDOS EXPUESTOS	4397101 - GESTANTES CON DIAGNOSTICO DE SÍFILIS Y SUS PAREJAS QUE RECIBEN ATENCIÓN INTEGRAL	12	2	2	2	2	2	2	2	2	2	2	2	34
						4397102 - NIÑOS EXPUESTOS A SÍFILIS QUE RECIBEN	2	2	2	2	2	2	2	2	2	2	2	2	24

ING. CARLOS A. HURTADO CHANCOLLA V°B°

Categoria ID	Categoria	Producto ID	Producto	Actividad Presupuestal ID	Actividad Presupuestal	Actividad Operativa	Enero	Febrero	Marzo	Abril	Mayo	Junio	Julio	Agosto	Setiembre	Octubre	Noviembre	Diciembre	Total
			TRATAMIENTO OPORTUNO			ATENCIÓN INTEGRAL													
						4397103 - NIÑOS CON SÍFILIS CONGÉNITA QUE RECIBEN ATENCIÓN INTEGRAL	3	3	3	3	3	3	3	3	3	3	3	3	36
		3043972	PERSONA QUE ACCEDE AL EESS Y RECIBE TRATAMIENTO OPORTUNO PARA TUBERCULOSIS EXTREMADAMENTE DROGO RESISTENTE (XDR)	5000082	BRINDAR TRATAMIENTO OPORTUNO A PERSONAS QUE ACCEDEN AL EESS Y RECIBE TRATAMIENTO PARA TUBERCULOSIS EXTREMADAMENTE DROGO RESISTENTE (XDR)	4397201 - ATENCIÓN CURATIVA PARA PAT CON ESQUEMAS PARA TB XDR	10	10	10	10	10	10	10	10	10	10	10	10	120
		3043974	PERSONA CON COMORBILIDAD RECIBE TRATAMIENTO PARA TUBERCULOSIS	5000084	BRINDAR TRATAMIENTO PARA TUBERCULOSIS A PERSONAS CON COMORBILIDAD	4397401 - ATENCION CURATIVA DE TB Y DIABETES MELLITUS	16	16	16	16	16	16	16	16	16	16	16	16	192
						4397403 - ATENCION DE TB E INSUFICIENCIA RENAL	2	2	2	2	2	2	2	2	2	2	2	2	24
						4397404 - ATENCION CURATIVA DE ASMA / EPOC	2	2	2	2	2	2	2	2	2	2	2	2	24
0017	ENFERMEDADES METAXÉNICAS Y ZOONOSIS	3043983	DIAGNOSTICO Y TRATAMIENTO DE ENFERMEDADES METAXENICAS	5000093	EVALUACION, DIAGNOSTICO Y TRATAMIENTO DE ENFERMEDADES METAXENICAS	4398301 - LOCALIZACION Y DIAGNOSTICO DE CASOS DE MALARIA	0	0	2	0	2	0	2	0	2	0	2	0	10
						4398302 - TRATAMIENTO Y SEGUIMIENTO DE LOS CASOS DIAGNOSTICADOS DE MALARIA CON PLASMODIUM VIVAX	0	0	0	2	0	2	0	2	0	2	0	0	8
						4398303 - TRATAMIENTO Y SEGUIMIENTO DE LOS CASOS DIAGNOSTICADOS	0	0	0	0	0	0	0	0	0	0	0	3	3

ING. CARLOS A. HURTADO CHANCOLLA V°B°

Categoria ID	Categoria	Producto ID	Producto	Actividad Presupuestal ID	Actividad Presupuestal	Actividad Operativa	Enero	Febrero	Marzo	Abril	Mayo	Junio	Julio	Agosto	Setiembre	Octubre	Noviembre	Diciembre	Total
						CON MALARIA FALCIPARUM													
						4398304 - DETECCION Y DIAGNOSTICO DE CASO PROBABLE DE DENGUE	0	0	2	2	2	2	2	2	2	2	2	2	20
						4398305 - ATENCION CASOS DE DENGUE SIN SIGNOS DE ALARMA	0	0	1	0	0	1	0	0	2	0	0	2	6
						4398306 - ATENCION Y TRATAMIENTO DE CASOS DE DENGUE CON SIGNOS DE ALARMA	0	0	0	0	1	0	0	0	0	0	0	1	2
						4398307 - ATENCION Y TRATAMIENTO DE CASOS DE DENGUE GRAVE	0	0	0	0	0	0	0	0	0	0	0	2	2
						4398308 - DETECCION Y DIAGNOSTICO DE CASOS DE BARTONELOSIS	0	0	0	0	0	0	0	0	0	0	0	1	1
						4398310 - TRATAMIENTO DE CASOS DE BARTONELOSIS AGUDA GRAVE	0	0	0	0	0	0	0	0	0	0	0	1	1
						4398311 - TRATAMIENTO DE CASOS BARTONELOSIS VERRUCOSA	0	0	0	0	0	0	0	0	0	0	0	1	1
						4398312 - PERSONA PROTEGIDA CON VACUNA ANTIAMARILICA	10	10	10	10	10	10	10	10	10	10	10	10	120
						4398313 - DIAGNOSTICO Y TRATAMIENTO DE LOS CASOS DE FIEBRE AMARILLA	0	0	0	0	0	0	0	0	0	0	0	1	1
						4398314 - LOCALIZACION Y DIAGNOSTICO DE CASOS DE	0	0	3	0	0	3	0	0	3	0	0	1	10

ING. CARLOS A. MURTADO CHAMOLLA
V°B°
OFICINA DE PLANEAMIENTO ESTRATEGICO

Categoria ID	Categoria	Producto ID	Producto	Actividad Presupuestal ID	Actividad Presupuestal	Actividad Operativa	Enero	Febrero	Marzo	Abril	Mayo	Junio	Julio	Agosto	Setiembre	Octubre	Noviembre	Diciembre	Total
						LEISHMANIOSIS CUTANEA Y MUCOCUTANEA													
						4398315 - TRATAMIENTO DE CASOS DE LEISHMANIOSIS CUTANEO Y MUCOCUTANEA CON DROGAS DE 1RA LINEA	0	0	0	0	1	1	1	1	1	1	1	1	8
						4398316 - TRATAMIENTO DE CASOS DE LEISHMANIOSIS CON FALTA DE RESPUESTA A SALES ANTIMONIALES PENTAVALENTES	0	0	0	0	0	0	0	1	0	0	0	1	2
						4398317 - TRATAMIENTO DE CASOS DE LEISHMANIOSIS CUTANEA MUCOSA GRAVE (LMCG)	0	0	0	0	0	0	0	0	0	0	0	1	1
						4398318 - LOCALIZACION Y DIAGNOSTICO DE CASOS DE CHAGAS EN MENORES DE 15 AÑOS	0	0	0	0	0	0	0	0	2	0	0	2	4
						4398319 - VIGILANCIA EN SEROLOGICA EN GESTANTES DE AREA ENDEMICA DE CHAGAS	0	0	0	0	0	0	0	0	0	0	0	1	1
						4398320 - TRATAMIENTO DE LOS CASOS DIAGNOSTICADOS CON CHAGAS	0	0	0	0	0	0	1	0	0	0	0	1	2
						4398321 - LOCALIZACIÓN Y DIAGNÓSTICO DE CASOS PROBABLES DE CHIKUNGUNYA	0	0	0	0	0	1	0	0	0	0	0	1	2
						4398322 - ATENCIÓN Y TRATAMIENTO DE	0	0	0	0	0	2	0	0	0	0	0	2	4

ING. CARLOS A. MURTADO CHAMCOLLA V°B°

Categoria ID	Categoria	Producto ID	Producto	Actividad Presupuestal ID	Actividad Presupuestal	Actividad Operativa	Enero	Febrero	Marzo	Abril	Mayo	Junio	Julio	Agosto	Setiembre	Octubre	Noviembre	Diciembre	Total
						CASOS DE CHIKUNGUNYA													
		3043984	**DIAGNOSTICO Y TRATAMIENTO DE CASOS DE ENFERMEDADES ZOONOTICAS**	5000094	**EVALUACION, DIAGNOSTICO Y TRATAMIENTO DE CASOS DE ENFERMEDADES ZOONOTICAS**	4398401 - PERSONA EXPUESTA A RABIA RECIBE ATENCION INTEGRAL	16	16	16	16	16	16	16	16	18	18	18	18	200
						4398404 - TRATAMIENTO DE PERSONAS CON DIAGNOSTICO DE ACCIDENTE POR ARACNIDOS	0	0	0	0	0	0	0	0	0	0	0	2	2
						4398406 - TRATAMIENTO DE PERSONAS CON DIAGNOSTICO DE ACCIDENTE POR OFIDISMO	0	0	0	0	0	2	0	0	0	0	0	2	4
						4398408 - TRATAMIENTO DE PERSONAS CON DIAGNOSTICO DE ACCIDENTE POR OTRAS ESPECIES DE ANIMALES	0	0	0	0	0	2	0	0	0	0	0	2	4
						4398409 - DIAGNOSTICO LABORATORIAL DE BRUCELA	0	0	2	0	2	0	2	0	2	2	2	2	14
						4398411 - PERSONAS TRATADAS CON DIAGNOSTICO DE BRUCELOSIS	0	0	2	0	2	2	0	2	2	0	2	2	14
						4398412 - DIAGNOSTICO LABORATORIAL DE CARBUNCO	0	0	0	0	0	0	0	0	0	0	0	2	2
						4398414 - PERSONAS TRATADAS CON DIAGNOSTICO DE CARBUNCO	0	0	0	0	0	0	0	0	0	0	0	2	2
						4398416 - DIAGNOSTICO Y TRATAMIENTO DE PERSONAS CON SOSPECHA DE PESTE	0	0	0	0	0	0	0	0	0	0	0	2	2

ING. CARLOS A. MUNTADO CHANCOLLA V°B°

Categoria ID	Categoria	Producto ID	Producto	Actividad Presupuestal ID	Actividad Presupuestal	Actividad Operativa	Enero	Febrero	Marzo	Abril	Mayo	Junio	Julio	Agosto	Setiembre	Octubre	Noviembre	Diciembre	Total
						4398418 - TRATAMIENTO DE PERSONAS CON SOSPECHA DE LEPTOSPIROSIS	0	0	0	2	0	0	0	2	0	0	0	2	6
						4398419 - DIAGNOSTICO LABORATORIAL DE LEPTOSPIROSIS	0	0	0	3	0	0	0	3	0	0	0	3	9
						4398422 - DIAGNOSTICO LABORATORIAL DE FASCIOLOSIS	0	0	0	0	0	0	0	0	0	0	0	2	2
						4398426 - PERSONA TRATADA CON DIAGNOSTICO DE CISTICERCOSIS	0	0	0	0	0	0	0	0	0	0	0	6	6
						4398427 - DIAGNOSTICO CONFIRMATORIO DE CISTICERCOSIS	0	0	0	0	0	0	0	0	0	0	0	6	6
						4398429 - DIAGNOSTICO CONFIRMATORIO DE EQUINOCOCOSIS	2	2	4	4	4	4	2	2	4	4	4	4	40
						4398430 - PERSONA TRATADA CON DIAGNOSTICO DE EQUINOCOCOSIS	2	2	4	4	4	4	2	2	4	4	4	4	40
0018	ENFERMEDADES NO TRANSMISIBLES	3000011	TAMIZAJE Y DIAGNOSTICO DE PACIENTES CON CATARATAS	5000109	EVALUACION DE TAMIZAJE Y DIAGNOSTICO DE PACIENTES CON CATARATAS	5001104 - DIAGNOSTICO DE CEGUERA POR CATARATA - CONSULTA POR OFTALMOLOGIA	112	112	112	112	112	112	112	112	112	112	112	112	1344
						5001106 - EXAMEN DE APOYO AL DIAGNÓSTICO EN LABORATORIO	90	90	90	90	90	90	90	90	90	90	90	90	1080
						5001107 - EXAMEN DE APOYO AL DIAGNÓSTICO EN CARDIOLOGÍA	90	90	90	90	90	90	90	90	90	90	90	90	1080
						5001108 - EXAMEN DE APOYO AL DIAGNÓSTICO EN IMÁGENES	78	78	78	78	78	78	78	78	80	80	80	80	944
		3000012	TRATAMIENTO Y CONTROL DE PACIENTES	5000110	BRINDAR TRATAMIENTO A PACIENTES CON	5001201 - TRATAMIENTO Y CONTROL	0	0	0	2	0	2	0	2	0	2	0	2	10

Hospital Nacional Hipólito Unanue
ING. CARLOS A. HURTADO CHANCOLLA
V°B°
OFICINA DE PLANEAMIENTO ESTRATÉGICO

Categoria ID	Categoria	Producto ID	Producto	Actividad Presupuestal ID	Actividad Presupuestal	Actividad Operativa	Enero	Febrero	Marzo	Abril	Mayo	Junio	Julio	Agosto	Setiembre	Octubre	Noviembre	Diciembre	Total
			CON CATARATAS		DIAGNOSTICO DE CATARATAS	ESPECIALIZADO DE COMPLICACIONES POST QUIRURGICAS EN VITREO													
						5001202 - TRATAMIENTO Y CONTROL ESPECIALIZADO DE COMPLICACIONES POST QUIRURGICAS CON GLAUCOMA	0	0	0	2	0	2	0	2	0	2	0	2	10
						5001203 - TRATAMIENTO Y CONTROL ESPECIALIZADO DE COMPLICACIONES POST QUIRURGICAS EN RETINA	0	2	2	2	0	2	0	2	0	2	0	2	14
						5001204 - SEGUNDO CONTROL POST OPERATORIO DE CIRUGÍA DE CATARATA	90	90	90	90	90	90	90	90	90	90	90	90	1080
						5001205 - CONTROL POST OPERATORIO DE CIRUGÍA DE CATARATAS POR PERSONAL ESPECIALIZADO: TERCER Y CUARTO CONTROL	90	90	90	90	90	90	90	90	90	90	90	90	1080
						5001206 - TRATAMIENTO Y CONTROL ESPECIALIZADO DE COMPLICACIONES POST QUIRURGICAS UVEITIS	0	2	2	2	2	2	2	2	2	2	2	2	22
						5001207 - TRATAMIENTO Y CONTROL ESPECIALIZADO DE COMPLICACIONES POST QUIRURGICAS POR OPACIDAD DE CAPSULA POSTERIOR	22	22	22	22	22	22	22	22	22	24	24	24	270
						5001208 - TRATAMIENTO	22	22	22	22	22	22	22	22	22	24	24	24	270

ING. CARLOS A. HURTADO CHINCOLLA
V°B°

Categoria ID	Categoria	Producto ID	Producto	Actividad Presupuestal ID	Actividad Presupuestal	Actividad Operativa	Enero	Febrero	Marzo	Abril	Mayo	Junio	Julio	Agosto	Setiembre	Octubre	Noviembre	Diciembre	Total
						ESPECIALIZADO: CIRUGÍA DE CATARATA CON FACO EMULSIFICACIÓN													
						5001209 - TRATAMIENTO ESPECIALIZADO: CIRUGÍA DE CATARATA POR INCISIÓN EXTRACAPSULAR DEL CRISTALINO O INCISIÓN PEQUEÑA	22	22	22	22	22	22	22	22	22	24	24	24	270
		3000013	**TAMIZAJE Y DIAGNOSTICO DE PACIENTES CON ERRORES REFRACTIVOS**	5000111	**EXAMENES DE TAMIZAJE Y DIAGNOSTICO DE PERSONAS CON ERRORES REFRACTIVOS**	5001301 - DIAGNOSTICO DE ERRORES REFRACTIVOS	50	50	50	50	50	50	50	50	50	50	50	50	600
		3000014	**TRATAMIENTO Y CONTROL DE PACIENTES CON ERRORES REFRACTIVOS**	5000112	**BRINDAR TRATAMIENTO A PACIENTES CON DIAGNOSTICO DE ERRORES REFRACTIVOS**	5001401 - CONTROL DE NIÑOS CON ERRORES REFRACTIVOS	50	50	50	50	50	50	50	50	50	50	50	50	600
						5001402 - TRATAMIENTO DE ERRORES REFRACTIVOS	50	50	50	50	50	50	50	50	50	50	50	50	600
		3000016	**TRATAMIENTO Y CONTROL DE PERSONAS CON HIPERTENSION ARTERIAL**	5000114	**BRINDAR TRATAMIENTO A PERSONAS CON DIAGNOSTICO DE HIPERTENSION ARTERIAL**	5001601 - MANEJO DE EMERGENCIA O URGENCIA HIPERTENSIVA	38	38	38	38	38	38	38	38	38	38	38	38	456
						5001605 - PACIENTES CON ENFERMEDAD CARDIOMETABOLICA ORGANIZADOS QUE RECIBEN EDUCACION PARA EL CONTROL DE LA ENFERMEDAD	135	135	135	135	135	135	135	135	135	135	135	135	1620
						5001606 - PERSONAS HIPERTENSAS CON TRATAMIENTO ESPECIALIZADO	165	165	165	165	165	165	165	165	165	165	165	165	1980
						5001607 - PACIENTES HIPERTENSOS CON ESTRATIFICACION	69	69	69	69	69	69	69	69	69	69	69	69	828

ING. CARLOS A. HURTADO CHANCOLLA
V°B°
OFICINA DE PLANEAMIENTO ESTRATEGICO

Categoria ID	Categoria	Producto ID	Producto	Actividad Presupuestal ID	Actividad Presupuestal	Actividad Operativa	Enero	Febrero	Marzo	Abril	Mayo	Junio	Julio	Agosto	Setiembre	Octubre	Noviembre	Diciembre	Total
						DE RIESGO CARDIOVASCULAR													
		3000017	TRATAMIENTO Y CONTROL DE PERSONAS CON DIABETES	5000115	BRINDAR TRATAMIENTO A PERSONAS CON DIAGNOSTICO DE DIABETES MELLITUS	5001701 - MANEJO BASICO DE CRISIS HIPOGLICEMICA O HIPERGLICEMICA EN PACIENTES DIABETICOS	180	180	180	180	180	180	180	180	180	180	180	180	2160
						5001704 - PACIENTES DIABETICOS CON TRATAMIENTO ESPECIALIZADO	45	45	45	45	45	45	45	45	45	45	45	45	540
						5001705 - VALORACIÓN DE COMPLICACIONES EN PERSONAS CON DIABETES	36	36	36	36	36	36	36	36	36	36	36	36	432
						5001706 - MANEJO DEL SOBREPESO Y OBESIDAD	15	15	15	15	15	15	15	15	15	15	15	15	180
		3000680	ATENCION ESTOMATOLOGICA PREVENTIVA	5006275	ATENCION ESTOMATOLOGICA PREVENTIVA BASICA	0068001 - ASESORIA NUTRICIONAL PARA EL CONTROL DE ENFERMEDADES DENTALES	200	200	200	200	200	200	200	200	200	200	200	200	2400
						0068002 - EXAMEN ESTOMATOLOGICO	450	450	450	450	450	450	450	450	450	450	450	450	5400
						0068003 - INSTRUCCIÓN DE HIGIENE ORAL	200	200	200	200	200	200	200	200	200	200	200	200	2400
						5000601 - APLICACION DE SELLANTES	50	50	50	50	50	50	50	50	50	50	50	50	600
						5000602 - APLICACION DE FLUOR BARNIZ	20	20	20	20	20	20	20	20	20	20	20	20	240
						5000606 - PROFILAXIS DENTAL	100	100	100	100	100	100	100	100	100	100	100	100	1200
		3000681	ATENCION ESTOMATOLOGICA RECUPERATIVA	5006276	ATENCION ESTOMATOLOGICA RECUPERATIVA BASICA	0068101 - RASPAJE DENTAL	200	200	200	200	200	200	200	200	200	200	200	200	2400
						5000701 - DEBRIDACION DE LOS PROCESOS INFECCIOSOS BUCODENTALES	45	45	45	45	45	45	45	45	45	45	45	45	540
						5000702 - CONSULTA ESTOMATOLOGICA	450	450	450	450	450	450	450	450	450	450	450	450	5400

ING. CARLOS A. HURTADO CHANCOLLA V°B°

Categoria ID	Categoria	Producto ID	Producto	Actividad Presupuestal ID	Actividad Presupuestal	Actividad Operativa	Enero	Febrero	Marzo	Abril	Mayo	Junio	Julio	Agosto	Setiembre	Octubre	Noviembre	Diciembre	Total
						5000703 - EXODONCIA SIMPLE	60	60	60	60	60	60	60	60	60	60	60	60	720
						5000704 - RESTAURACIONES DENTALES CON IONOMERO DE VIDRIO	40	40	40	40	40	40	40	40	40	40	40	40	480
						5000705 - RESTAURACIONES DENTALES CON RESINA	200	200	200	200	200	200	200	200	200	200	200	200	2400
		3000682	ATENCION ESTOMATOLOGICA ESPECILIZADA	5000106	ATENCION ESTOMATOLOGICA ESPECIALIZADA BASICA	5000804 - REHABILITACION PROTESICA	20	20	20	20	20	20	20	20	20	20	20	20	240
						5000814 - TERAPIA PULPAR	300	300	300	300	300	300	300	300	300	300	300	300	3600
						5000815 - TERAPIA ENDODÓNTICA	300	300	300	300	300	300	300	300	300	300	300	300	3600
						5000816 - TRATAMIENTO PERIODONTAL	60	60	60	60	60	60	60	60	60	60	60	60	720
						5000817 - TRATAMIENTO QUIRÚRGICO BUCAL Y MÁXILO FACIAL	200	200	200	200	200	200	200	200	200	200	200	200	2400
						5000818 - TRATAMIENTO DE ORTODONCIA Y ORTOPEDIA MAXILAR	60	60	60	60	60	60	60	60	60	60	60	60	720
		3000811	TAMIZAJE Y DIAGNOSTICO DE RECIEN NACIDO CON RETINOPATIA DE LA PREMATURIDAD (ROP)	5005991	EXAMENES DE TAMIZAJE Y DIAGNOSTICO EN RECIEN NACIDO CON FACTORES DE RIESGO PARA RETINOPATIA DE LA PREMATURIDAD (ROP)	0081101 - DETECCIÓN DE RECIÉN NACIDO PREMATURO CON FACTORES DE RIESGO PARA ROP EN EL SEGUNDO Y TERCER NIVEL DE ATENCIÓN.	144	144	144	144	144	144	144	144	144	144	144	144	1728
						0081102 - SEGUIMIENTO DE RECIÉN NACIDO PREMATURO CON FACTORES DE RIESGO PARA ROP EN EL SEGUNDO Y TERCER NIVEL DE ATENCIÓN.	86	86	86	86	86	86	86	86	86	86	86	90	1036

ING. CARLOS A. HURTADO CHANCOLLA V°B° OFICINA DE PLANEAMIENTO ESTRATÉGICO

Categoria ID	Categoria	Producto ID	Producto	Actividad Presupuestal ID	Actividad Presupuestal	Actividad Operativa	Enero	Febrero	Marzo	Abril	Mayo	Junio	Julio	Agosto	Setiembre	Octubre	Noviembre	Diciembre	Total
						0081103 - DIAGNÓSTICO DE RECIÉN NACIDO CON RETINOPATÍA DE LA PREMATURIDAD EN SEGUNDO Y TERCER NIVEL DE ATENCIÓN	10	10	10	10	10	10	10	10	10	10	12	12	124
						0081104 - CONSEJERÍA DE RECIÉN NACIDO CON RETINOPATÍA DE LA PREMATURIDAD EN SEGUNDO Y TERCER NIVEL DE ATENCIÓN	86	86	86	86	86	86	86	86	86	86	86	90	1036
		3000812	**TRATAMIENTO Y CONTROL DE RECIEN NACIDO CON RETINOPATIA DE LA PREMATURIDAD (ROP)**	5005992	**BRINDAR TRATAMIENTO A NIÑOS PREMATUROS CON DIAGNOSTICO DE RETINOPATIA DE LA PREMATURIDAD (ROP)**	0081202 - CONTROLES POST OPERATORIOS DE CIRUGÍA EN RECIÉN NACIDOS CON RETINOPATÍA DE LA PREMATURIDAD.	4	4	4	4	4	4	6	6	6	6	6	6	60
						0081204 - TRATAMIENTO ESPECIALIZADO DE RECIÉN NACIDO CON RETINOPATÍA DE LA PREMATURIDAD CON LASER	4	4	4	2	2	2	4	4	4	2	4	2	38
						0081205 - TRATAMIENTO ESPECIALIZADO DE RECIÉN NACIDO CON RETINOPATÍA DE LA PREMATURIDAD CON ANTI-ANGIOGENICOS	0	2	2	0	2	2	2	0	2	2	2	0	16
						0081206 - TRATAMIENTO ESPECIALIZADO DE RECIÉN NACIDO CON RETINOPATÍA DE LA PREMATURIDAD CON LASER MAS ANTIANGIOGÉNICOS	2	0	0	2	0	0	0	0	2	0	0	0	6

Categoria ID	Categoria	Producto ID	Producto	Actividad Presupuestal ID	Actividad Presupuestal	Actividad Operativa	Enero	Febrero	Marzo	Abril	Mayo	Junio	Julio	Agosto	Setiembre	Octubre	Noviembre	Diciembre	Total
						0081207 - TRATAMIENTO ESPECIALIZADO DE RECIÉN NACIDO CON RETINOPATÍA DE LA PREMATURIDAD CON VITRECTOMÍA POSTERIOR MÁS ENDOFOTOCOAGULACIÓN.	2	0	0	0	0	0	0	2	0	0	0	0	4
						0081208 - DIAGNÓSTICO Y TRATAMIENTO DE COMPLICACIONES: ERROR REFRACTIVO SECUNDARIO A RETINOPATÍA DEL PREMATURO.	4	4	4	4	6	6	6	6	6	6	6	6	64
						0081209 - DIAGNÓSTICO Y TRATAMIENTO DE COMPLICACIONES: NISTAGMUS SECUNDARIO A RETINOPATÍA DEL PREMATURO.	2	0	0	0	2	0	0	0	0	2	0	0	6
						0081210 - DIAGNÓSTICO Y TRATAMIENTO DE COMPLICACIONES: ESTRABISMO SECUNDARIO A RETINOPATÍA DEL PREMATURO	2	0	0	0	2	0	0	0	0	2	0	0	6
						0081211 - DIAGNÓSTICO Y TRATAMIENTO DE COMPLICACIONES: GLAUCOMA SECUNDARIO A RETINOPATÍA DEL PREMATURO	2	0	0	0	2	0	0	0	0	2	0	0	6
						0081212 - DIAGNÓSTICO Y TRATAMIENTO DE COMPLICACIONES: CATARATA SECUNDARIA A	2	0	0	0	2	0	0	0	0	2	0	0	6

Categoria ID	Categoria	Producto ID	Producto	Actividad Presupuestal ID	Actividad Presupuestal	Actividad Operativa	Enero	Febrero	Marzo	Abril	Mayo	Junio	Julio	Agosto	Setiembre	Octubre	Noviembre	Diciembre	Total
						RETINOPATÍA DEL PREMATURO													
						0081213 - REHABILITACIÓN VISUAL DE CEGUERA Y BAJA VISIÓN SECUNDARIA A RETINOPATÍA DEL PREMATURO	2	2	2	0	2	2	2	0	2	2	2	2	20
		3000813	**TAMIZAJE Y DIAGNOSTICO DE PERSONAS CON GLAUCOMA**	5005993	**EVALUACION DE TAMIZAJE Y DIAGNOSTICO DE PERSONAS CON GLAUCOMA**	0081304 - DIAGNÓSTICO DE GLAUCOMA	40	40	40	40	40	40	41	41	41	41	41	41	486
		3000814	**TRATAMIENTO Y CONTROL DE PERSONAS CON GLAUCOMA**	5005994	**BRINDAR TRATAMIENTO A PERSONAS CON DIAGNOSTICO DE GLAUCOMA**	0081401 - TRATAMIENTO DE GLAUCOMA	80	80	80	80	80	80	82	82	82	82	82	82	972
						0081402 - CONTROL DE PACIENTES CON GLAUCOMA	80	80	80	80	80	80	82	82	82	82	82	82	972
		3000865	**DETECCION - DIAGNOSTICO - TRATAMIENTO Y CONTROL DE PERSONAS CON RETINOPATIA DIABETICA**	5006230	**EVALUACION PARA DETECCION Y DIAGNOSTICO DE PERSONAS CON DIABETES MELLITUS CON RIESGO DE RETINOPATIA DIABETICA**	0086505 - DIAGNÓSTICO DE RETINOPATÍA DIABÉTICA (RD)	16	16	16	16	16	16	16	16	16	16	16	16	192
						0086506 - EXAMENES DE APOYO AL DIAGNÓSTICO EN RETINA	16	16	16	16	16	16	16	16	16	16	16	16	192
						0086507 - EXAMENES DE APOYO AL DIAGNÓSTICO EN IMÁGENES DE RETINA	16	16	16	16	16	16	16	16	16	16	16	16	192
				5006231	**BRINDAR TRATAMIENTO A PERSONAS CON DIAGNOSTICO DE RETINOPATIA DIABETICA**	0086508 - TRATAMIENTO ESPECIALIZADO DE RETINOPATÍA DIABÉTICA (RD) CON LASER	10	10	10	10	10	10	10	10	10	10	10	10	120
						0086509 - TRATAMIENTO ESPECIALIZADO DE RETINOPATÍA DIABÉTICA (RD) CON ANTIANGIOGÉNICOS	6	6	6	6	6	6	6	6	6	6	6	6	72

ING. CARLOS A. HURTADO CHANCOLLA V°B°

Categoria ID	Categoria	Producto ID	Producto	Actividad Presupuestal ID	Actividad Presupuestal	Actividad Operativa	Enero	Febrero	Marzo	Abril	Mayo	Junio	Julio	Agosto	Setiembre	Octubre	Noviembre	Diciembre	Total
						0086510 - TRATAMIENTO ESPECIALIZADO DE RETINOPATÍA DIABÉTICA (RD) CON VITRECTOMÍA	4	4	4	4	4	4	4	4	4	4	4	4	48
						0086511 - CONTROL DE PERSONAS CON RETINOPATÍA DIABÉTICA (RD)	16	16	16	16	16	16	16	16	16	16	16	16	192
		3000866	DETECCION - DIAGNOSTICO - TRATAMIENTO Y CONTROL DE PERSONAS CON ENFERMEDADES EXTERNAS DEL OJO	5006232	EVALUACION PARA DETECCION Y DIAGNOSTICO DE PERSONAS CON ENFERMEDADES EXTERNAS DEL OJO	0086605 - DIAGNÓSTICO ESPECIALIZADO DE ENFERMEDADES EXTERNAS DEL OJO	60	60	60	60	60	60	60	60	60	60	60	60	720
				5006233	BRINDAR TRATAMIENTO A PERSONAS CON DIAGNOSTICO DE ENFERMEDADES EXTERNAS DEL OJO	0086606 - TRATAMIENTO DE ENFERMEDADES EXTERNAS DEL OJO	60	60	60	60	60	60	60	60	60	60	60	60	720
						0086607 - TRATAMIENTO ESPECIALIZADO DE COMPLICACIONES DE PARPADO	30	30	30	30	30	30	30	30	30	30	30	30	360
						0086608 - TRATAMIENTO ESPECIALIZADO DE COMPLICACIONES SUPERFICIALES DE CORNEA	20	20	20	20	20	20	20	20	20	20	20	20	240
						0086610 - CONTROL DE PERSONAS CON ENFERMEDADES EXTERNAS DEL OJO	60	60	60	60	60	60	60	60	60	60	60	60	720
0024	PREVENCIÓN Y CONTROL DEL CÁNCER	3000004	MUJER TAMIZADA EN CANCER DE CUELLO UTERINO	5006002	TAMIZAJE CON PAPANICOLAOU PARA DETECCION DE CANCER DE CUELLO UTERINO	0215075 - TAMIZAJE CON PAPANICOLAOU PARA DETECCION DE CANCER DE CUELLO UTERINO	0	0	0	0	0	0	0	0	0	0	0	2	2
		3000365	ATENCION DEL CANCER DE CUELLO UTERINO	5006012	DIAGNOSTICO DEL CANCER DE CUELLO UTERINO	0215085 - DIAGNOSTICO DEL CANCER DE CUELLO UTERINO	10	10	10	10	10	10	10	10	10	10	10	10	120

ING. CARLOS A. MURTADO CHANCOLLA V°B° DIRECTOR DE PLANEAMIENTO ESTRATÉGICO

Categoria ID	Categoria	Producto ID	Producto	Actividad Presupuestal ID	Actividad Presupuestal	Actividad Operativa	Enero	Febrero	Marzo	Abril	Mayo	Junio	Julio	Agosto	Setiembre	Octubre	Noviembre	Diciembre	Total
			PARA EL ESTADIAJE Y TRATAMIENTO	5006013	TRATAMIENTO DEL CANCER DE CUELLO UTERINO	0215086 - TRATAMIENTO DEL CANCER DE CUELLO UTERINO	6	6	6	6	6	6	9	9	9	9	9	9	90
		3000366	ATENCION DEL CANCER DE MAMA PARA EL ESTADIAJE Y TRATAMIENTO	5006014	DIAGNOSTICO DEL CANCER DE MAMA	0215087 - DIAGNOSTICO DEL CANCER DE MAMA	10	10	10	10	10	10	10	10	10	10	10	10	120
				5006015	TRATAMIENTO DEL CANCER DE MAMA	0215088 - TRATAMIENTO DEL CANCER DE MAMA	15	15	15	15	15	15	15	15	15	15	15	15	180
		3000367	ATENCION DEL CANCER DE ESTOMAGO PARA EL ESTADIAJE Y TRATAMIENTO	5006016	DIAGNOSTICO DEL CANCER DE ESTOMAGO	0215089 - DIAGNOSTICO DEL CANCER DE ESTOMAGO	2	2	2	2	4	4	4	4	4	4	4	4	40
				5006017	TRATAMIENTO DEL CANCER DE ESTOMAGO	0215090 - TRATAMIENTO DEL CANCER DE ESTOMAGO	4	0	4	0	0	4	0	0	4	0	0	4	20
		3000368	ATENCION DEL CANCER DE PROSTATA PARA EL DIAGNOSTICO, ESTADIAJE Y TRATAMIENTO	5006018	DIAGNOSTICO DEL CANCER DE PROSTATA	0215091 - DIAGNOSTICO DEL CANCER DE PROSTATA	6	6	6	6	6	6	6	6	8	8	8	8	80
				5006019	TRATAMIENTO DEL CANCER DE PROSTATA	0215092 - TRATAMIENTO DEL CANCER DE PROSTATA	3	3	3	3	3	3	3	3	6	6	6	6	48
		3000369	ATENCION DEL CANCER DE PULMON QUE INCLUYE: DIAGNOSTICO, ESTADIAJE Y TRATAMIENTO	5006020	DIAGNOSTICO DEL CANCER DE PULMON	0215093 - DIAGNOSTICO DEL CANCER DE PULMON	2	2	2	2	4	4	4	4	4	4	4	4	40
				5006021	TRATAMIENTO DEL CANCER DE PULMON	0215094 - TRATAMIENTO DEL CANCER DE PULMON	0	0	2	2	2	2	2	2	2	2	2	2	20
		3000370	ATENCION DEL CANCER DE COLON Y RECTO QUE INCLUYE: DIAGNOSTICO, ESTADIAJE Y TRATAMIENTO	5006022	DIAGNOSTICO DEL CANCER DE COLON Y RECTO	0215095 - DIAGNOSTICO DEL CANCER DE COLON Y RECTO	2	2	2	2	4	4	4	4	4	4	4	4	40
				5006023	TRATAMIENTO DEL CANCER DE COLON Y RECTO	0215096 - TRATAMIENTO DEL CANCER DE COLON Y RECTO	0	0	2	2	2	2	2	2	2	2	2	2	20
		3000371	ATENCION DEL CANCER DE HIGADO QUE INCLUYE: DIAGNOSTICO, ESTADIAJE Y TRATAMIENTO	5006024	DIAGNOSTICO DEL CANCER DE HIGADO	0215097 - DIAGNOSTICO DEL CANCER DE HIGADO	0	2	0	2	0	2	0	2	0	2	0	2	12
				5006025	TRATAMIENTO DEL CANCER DE HIGADO	0215098 - TRATAMIENTO DEL CANCER DE HIGADO	0	0	0	1	0	0	0	1	0	0	0	1	3

ING. CARLOS A. HURTADO CHUNDOLLA
V°B°

Categoria ID	Categoria	Producto ID	Producto	Actividad Presupuestal ID	Actividad Presupuestal	Actividad Operativa	Enero	Febrero	Marzo	Abril	Mayo	Junio	Julio	Agosto	Setiembre	Octubre	Noviembre	Diciembre	Total
		3000372	ATENCION DE LA LEUCEMIA QUE INCLUYE: DIAGNOSTICO Y TRATAMIENTO	5006026	DIAGNOSTICO DE LEUCEMIA	0215099 - DIAGNOSTICO DE LEUCEMIA	1	1	1	1	2	2	2	2	2	2	2	2	20
				5006027	TRATAMIENTO DE LEUCEMIA	0215100 - TRATAMIENTO DE LEUCEMIA	0	0	1	0	0	1	0	0	1	0	0	1	4
		3000373	ATENCION DE LA LINFOMA QUE INCLUYE: DIAGNOSTICO Y TRATAMIENTO	5006028	DIAGNOSTICO DE LINFOMA	0215101 - DIAGNOSTICO DE LINFOMA	2	2	2	2	4	4	4	4	4	4	4	4	40
				5006029	TRATAMIENTO DE LINFOMA	0215102 - TRATAMIENTO DE LINFOMA	0	0	0	0	1	1	1	1	1	1	1	1	8
		3000374	ATENCION DEL CANCER DE PIEL NO MELANOMAS QUE INCLUYE: DIAGNOSTICO, ESTADIAJE Y TRATAMIENTO	5006030	DIAGNOSTICO DEL CANCER DE PIEL NO MELANOMA	0215103 - DIAGNOSTICO DEL CANCER DE PIEL NO MELANOMA	3	3	6	6	6	6	6	6	6	6	6	6	66
				5006031	TRATAMIENTO DEL CANCER DE PIEL NO MELANOMA	0215104 - TRATAMIENTO DEL CANCER DE PIEL NO MELANOMA	0	1	0	1	0	1	0	1	0	1	0	1	6
		3000815	PERSONA CON CONSEJERIA PARA LA PREVENCION Y CONTROL DEL CANCER	5006001	CONSEJERIA PARA PACIENTES DIAGNOSTICADOS CON CANCER	0215074 - CONSEJERIA PARA PACIENTES DIAGNOSTICADOS CON CANCER	10	10	10	10	10	10	10	10	10	10	10	10	120
		3000816	MUJER TAMIZADA EN CANCER DE MAMA	5006006	TAMIZAJE EN MUJER CON MAMOGRAFIA BILATERAL PARA DETECCION DE CANCER DE MAMA	0081601 - TAMIZAJE EN MUJER CON MAMOGRAFIA BILATERAL PARA DETECCION DE CANCER DE MAMA	180	180	180	180	180	180	180	180	180	180	180	180	2160
		3000818	PERSONA ATENDIDA CON LESIONES PREMALIGNAS DE CUELLO UTERINO	5006011	ATENCION DE LA PACIENTE CON LESIONES PREMALIGNAS DE CUELLO UTERINO CON ESCISION	0215084 - ATENCION DE LA PACIENTE CON LESIONES PREMALIGNAS DE CUELLO UTERINO CON ESCISION	20	20	21	21	21	21	21	21	21	21	21	21	250
		3000819	PERSONA ATENDIDA CON CUIDADOS PALIATIVOS	5006032	ATENCION CON CUIDADOS PALIATIVOS EN EL ESTABLECIMIENTO DE SALUD	0215105 - ATENCION CON CUIDADOS PALIATIVOS EN EL ESTABLECIMIENTO DE SALUD	16	16	16	16	16	16	16	16	16	16	20	20	200

Universidad Nacional Hipólito Unanue
ING. CARLOS A. HURTADO CHARCOLLA
V°B°
OFICINA DE PLANEAMIENTO ESTRATEGICO

Categoria ID	Categoria	Producto ID	Producto	Actividad Presupuestal ID	Actividad Presupuestal	Actividad Operativa	Enero	Febrero	Marzo	Abril	Mayo	Junio	Julio	Agosto	Setiembre	Octubre	Noviembre	Diciembre	Total
0068	REDUCCION DE VULNERABILIDAD Y ATENCION DE EMERGENCIAS POR DESASTRES	3000001	ACCIONES COMUNES	5004280	DESARROLLO DE INSTRUMENTOS ESTRATEGICOS PARA LA GESTION DEL RIESGO DE DESASTRES	5004280 - DESARROLLO DE INSTRUMENTOS ESTRATEGICOS PARA LA GESTION DEL RIESGO DE DESASTRES	408	408	408	408	408	410	410	410	410	410	410	0	4500
		3000734	CAPACIDAD INSTALADA PARA LA PREPARACION Y RESPUESTA FRENTE A EMERGENCIAS Y DESASTRES	5005560	DESARROLLO DE SIMULACROS EN GESTION REACTIVA	5005560 - DESARROLLO DE SIMULACROS EN GESTION REACTIVA	0	0	2	0	0	0	0	2	0	0	2	0	6
				5005561	IMPLEMENTACION DE BRIGADAS PARA LA ATENCION FRENTE A EMERGENCIAS Y DESASTRES	5005561 - IMPLEMENTACION DE BRIGADAS PARA LA ATENCION FRENTE A EMERGENCIAS Y DESASTRES	0	0	0	0	4	0	0	0	4	0	0	0	8
				5005610	ADMINISTRACION Y ALMACENAMIENTO DE INFRAESTRUCTURA MOVIL PARA LA ASISTENCIA FRENTE A EMERGENCIAS Y DESASTRES	5005610 - ADMINISTRACION Y ALMACENAMIENTO DE INFRAESTRUCTURA MOVIL PARA LA ASISTENCIA FRENTE A EMERGENCIAS Y DESASTRES	0	0	0	8	0	4	0	0	8	0	0	0	20
				5005612	DESARROLLO DE LOS CENTROS Y ESPACIOS DE MONITOREO DE EMERGENCIAS Y DESASTRES	5005612 - DESARROLLO DE LOS CENTROS Y ESPACIOS DE MONITOREO DE EMERGENCIAS Y DESASTRES	3	3	3	3	3	3	3	3	3	3	3	3	36
				5006269	PREVENCION, CONTROL, DIAGNOSTICO Y TRATAMIENTO DE CORONAVIRUS	0315290 - INTERVENCIÓN DE LA GESTIÓN DEL RIESGO DE DESASTRES FRENTE AL COVID-19	0	0	2	0	0	0	2	0	0	0	0	0	4
		3000738	PERSONAS CON FORMACION Y CONOCIMIENTO EN GESTION DEL RIESGO DE DESASTRES Y ADAPTACION	5005580	FORMACION Y CAPACITACION EN MATERIA DE GESTION DE RIESGO DE DESASTRES Y ADAPTACION AL CAMBIO CLIMATICO	5005580 - FORMACION Y CAPACITACION EN MATERIA DE GESTION DE RIESGO DE DESASTRES Y ADAPTACION AL CAMBIO CLIMATICO	125	125	125	125	125	125	125	125	125	125	125	125	1500

ING. CARLOS A. MURTADO CHANCOLLA
V°B°
OFICINA DE PLANEAMIENTO ESTRATÉGICO

Categoria ID	Categoria	Producto ID	Producto	Actividad Presupuestal ID	Actividad Presupuestal	Actividad Operativa	Enero	Febrero	Marzo	Abril	Mayo	Junio	Julio	Agosto	Setiembre	Octubre	Noviembre	Diciembre	Total
			AL CAMBIO CLIMATICO																
		3000740	SERVICIOS PUBLICOS SEGUROS ANTE EMERGENCIAS Y DESASTRES	5005570	DESARROLLO DE ESTUDIOS DE VULNERABILIDAD Y RIESGO EN SERVICIOS PUBLICOS	0074001 - DESARROLLO DE ESTUDIOS DE VULNERABILIDAD Y RIESGO EN SERVICIOS PÚBLICOS	0	0	0	0	0	0	0	0	0	1	0	0	1
				5005585	SEGURIDAD FISICO FUNCIONAL DE SERVICIOS PUBLICOS	5005585 - SEGURIDAD FISICO FUNCIONAL DE SERVICIOS PUBLICOS	0	0	2	0	0	4	0	0	4	0	2	0	12
0104	REDUCCION DE LA MORTALIDAD POR EMERGENCIAS Y URGENCIAS MEDICAS	3000001	ACCIONES COMUNES	5002829	DESARROLLO DE NORMAS Y GUIAS TECNICAS EN ATENCION PRE HOSPITALARIA Y EMERGENCIAS	5002830 - IMPLEMENTACIÓN DE DOCUMENTOS TÉCNICOS NORMATIVOS	0	0	0	0	0	1	0	0	0	0	0	1	2
				5005139	ASISTENCIA TECNICA Y CAPACITACION	5005139 - ASISTENCIA TECNICA Y CAPACITACION	0	0	75	0	0	75	0	0	75	0	75	0	300
		3000685	DESPACHO DE LA UNIDAD MOVIL Y COORDINACION DE LA REFERENCIA	5005140	COORDINACION Y SEGUIMIENTO DE LA REFERENCIA	5005140 - COORDINACION Y SEGUIMIENTO DE LA REFERENCIA	1082	1082	1082	1082	1082	1082	1082	1082	1086	1086	1086	1086	13000
		3000686	ATENCION DE LA EMERGENCIA O URGENCIA EN ESTABLECIMIENTO DE SALUD	5002824	ATENCION AMBULATORIA DE URGENCIAS (PRIORIDAD III O IV) EN MODULOS HOSPITALARIOS DIFERENCIADOS AUTORIZADOS	5002824 - ATENCION AMBULATORIA DE URGENCIAS (PRIORIDAD III O IV) EN MODULOS HOSPITLARIOS DIFERENCIADOS AUTORIZADOS	3249	3249	3249	3249	3249	3249	3249	3249	3252	3252	3252	3252	39000
				5005901	ATENCION DE TRIAJE	5005901 - ATENCION DE TRIAJE	16248	16248	16248	16248	16248	16248	16248	16260	16260	16260	16254	16230	195000

Categoria ID	Categoria	Producto ID	Producto	Actividad Presupuestal ID	Actividad Presupuestal	Actividad Operativa	Enero	Febrero	Marzo	Abril	Mayo	Junio	Julio	Agosto	Setiembre	Octubre	Noviembre	Diciembre	Total
				5005903	**ATENCION DE LA EMERGENCIA Y URGENCIA ESPECIALIZADA**	5005903 - ATENCION DE LA EMERGENCIA Y URGENCIA ESPECIALIZADA	13125	13125	13125	13125	13125	13125	13125	13125	13125	13125	13125	13125	157500
				5005904	**ATENCION DE LA EMERGENCIA DE CUIDADOS INTENSIVOS**	5005904 - ATENCION DE LA EMERGENCIA DE CUIDADOS INTENSIVOS	60	60	60	60	60	60	60	60	60	60	75	75	750
				5005905	**ATENCION DE LA EMERGENCIA QUIRURGICA**	5005905 - ATENCION DE LA EMERGENCIA QUIRURGICA	466	466	466	466	466	466	466	466	466	466	466	474	5600
		3000801	**TRANSPORTE ASISTIDO DE LA EMERGENCIA Y URGENCIA INDIVIDUAL**	5006279	**SERVICIO DE TRANSPORTE ASISTIDO DE LA EMERGENCIA Y URGENCIA**	5005906 - SERVICIO DE TRANSPORTE ASISTIDO DE LA EMERGENCIA TERRESTRE	58	58	58	58	58	58	58	58	59	59	59	59	700
				5004449	**CAPACITACION EN MEDICINA DE REHABILITACION**	5004449 - CAPACITACION EN MEDICINA DE REHABILITACION	0	0	0	0	0	0	0	0	0	30	0	0	30
				5005150	**ATENCION DE REHABILITACION PARA PERSONAS CON DISCAPACIDAD FISICA**	0515001 - LESIONES MEDULARES	300	300	300	300	300	300	300	300	300	300	300	300	3600
						0515002 - AMPUTADOS DE MIEMBRO INFERIOR	24	24	24	24	24	24	24	24	24	24	24	24	288
						0515003 - AMPUTADOS DE MIEMBRO SUPERIOR	9	9	9	9	9	9	9	9	9	9	9	9	108
0129	**PREVENCION Y MANEJO DE CONDICIONES SECUNDARIAS DE SALUD EN PERSONAS CON DISCAPACIDAD**	3000688	**PERSONAS CON DISCAPACIDAD RECIBEN ATENCION DE REHABILITACION EN ESTABLECIMIENTOS DE SALUD**			0515004 - ENFERMEDAD MUSCULAR Y UNION MIONEURAL	18	18	18	18	18	18	18	18	18	18	21	21	222
						0515005 - LESIONES DEL NERVIO PERIFERICO	150	150	150	150	150	150	150	150	150	150	150	150	1800
						0515006 - TRANSTORNOS DEL DESARROLLO DE LA FUNCION MOTRIZ	27	27	27	27	27	27	27	27	27	27	27	27	324
						0515007 - ENFERMEDAD ARTICULAR DEGENERATIVA	240	240	240	240	240	240	240	240	240	240	240	240	2880
						0515008 - ENFERMEDAD	240	240	240	240	240	240	240	240	240	240	240	240	2880

ING. CARLOS A. HURTADO CHANCOLLA
V°B°
OFICINA DE PLANEAMIENTO ESTRATEGICO

Categoria ID	Categoria	Producto ID	Producto	Actividad Presupuestal ID	Actividad Presupuestal	Actividad Operativa	Enero	Febrero	Marzo	Abril	Mayo	Junio	Julio	Agosto	Setiembre	Octubre	Noviembre	Diciembre	Total
						CEREBRO VASCULAR													
						0515009 - ENCEFALOPATIA INFANTIL	60	60	60	60	60	60	60	60	60	60	60	60	720
						0515010 - ENFERMEDAD DE PARKINSON	150	150	150	150	150	150	150	150	150	150	150	150	1800
						0515011 - SINDROME DE DOWN	36	36	36	36	36	36	36	36	36	36	36	36	432
						0515012 - TRANSTORNOS POSTULARES	60	60	60	60	60	60	60	60	60	60	60	60	720
				5005151	**ATENCION DE REHABILITACION PARA PERSONAS CON DISCAPACIDAD SENSORIAL**	0515101 - HIPOACUSIA Y/O SORDERA	6	6	6	6	6	6	6	6	6	6	6	6	72
						0515102 - BAJA VISION Y/O CEGUERA	4	4	4	4	4	4	4	4	4	4	4	4	48
						0515103 - SORDOMUDEZ	3	3	3	3	3	3	3	3	3	3	3	3	36
						0515104 - PARALISIS CEREBRAL INFANTIL	50	50	50	50	50	50	50	50	50	50	50	50	600
						0515105 - ENFERMEDAD CEREBRO VASCULARES	40	40	40	40	40	40	40	40	40	40	40	40	480
				5005152	**ATENCION DE REHABILITACION PARA PERSONAS CON DISCAPACIDAD MENTAL**	0515201 - TRANSTORNOS DE APRENDIZAJE	18	18	18	18	18	18	18	18	18	18	18	18	216
						0515202 - RETRASO MENTAL: LEVE, MODERADO, SEVERO	42	42	42	42	42	42	42	42	42	42	42	42	504
						0515203 - TRANSTORNOS DEL ESPECTRO AUTISTA	27	27	27	27	27	27	27	27	27	27	27	27	324
						0515204 - OTROS TRANSTORNOS DE SALUD MENTAL	4	4	4	4	4	4	4	4	4	4	4	4	48
		3000689	**PERSONA CON DISCAPACIDAD CERTIFICADA EN ESTABLECIMIENTOS DE SALUD**	5005153	**CERTIFICACION DE DISCAPACIDAD**	5005153 - CERTIFICACION DE DISCAPACIDAD	24	24	24	24	24	24	24	24	24	24	24	24	288
				5005154	**CERTIFICACION DE INCAPACIDAD PARA EL TRABAJO**	5005154 - CERTIFICACION DE INCAPACIDAD PARA EL TRABAJO	12	12	12	12	12	12	12	12	12	12	12	12	144

MG. CARLOS A. HURTADO CHANCOLLA V°B°

Categoria ID	Categoria	Producto ID	Producto	Actividad Presupuestal ID	Actividad Presupuestal	Actividad Operativa	Enero	Febrero	Marzo	Abril	Mayo	Junio	Julio	Agosto	Setiembre	Octubre	Noviembre	Diciembre	Total
0131	CONTROL Y PREVENCION EN SALUD MENTAL	3000698	PERSONAS CON TRASTORNOS MENTALES Y PROBLEMAS PSICOSOCIALES DETECTADAS	5005188	TAMIZAJE DE PERSONAS CON TRASTORNOS MENTALES Y PROBLEMAS PSICOSOCIALES	0070606 - TAMIZAJE PARA DETECTAR VIOLENCIA FAMILIAR EN PERSONAS MAYORES DE 18 AÑOS	300	300	300	300	300	300	300	300	300	300	300	300	3600
						0070607 - TAMIZAJE PARA DETECTAR DETERIORO COGNITIVO - DEMENCIA EN PERSONAS MAYORES DE 60 AÑOS Y MAS	120	120	120	120	120	120	120	120	120	120	120	120	1440
						5005188 - TAMIZAJE PARA DETECTAR TRASTORNOS MENTALES (DEPRESIÓN, CONSUMO DE ALCOHOL Y CONDUCTA SUICIDA) EN GRUPOS DE RIESGO DE PERSONAS MAYORES DE 18 AÑOS	100	100	100	100	100	100	100	100	100	100	100	100	1200
				5006280	TAMIZAJE DE NIÑOS Y NIÑAS DE 0 A 17 AÑOS CON DEFICIT EN SUS HABILIDADES SOCIALES, TRASTORNOS MENTALES Y DEL COMPORTAMIENTO Y/O PROBLEMAS PSICOSOCIALES PROPIOS DE LA INFANCIA Y LA ADOLESCENCIA	0070608 - TAMIZAJE ESPECIALIZADO PARA DETECTAR PROBLEMAS DEL NEURODESARROLLO EN NIÑAS Y NIÑOS DE 0 A 3 AÑOS	100	100	100	100	100	100	100	100	100	100	100	100	1200
						0070609 - TAMIZAJE DETECTAR MALTRATO INFANTIL EN NIÑAS, NIÑOS Y ADOLESCENTES DE 0 A 17 AÑOS	100	100	100	100	100	100	100	100	100	100	100	100	1200
						5005926 - TAMIZAJE PARA	10	10	10	10	10	10	10	10	10	10	10	10	120

ING. CARLOS A. MUNTADO CHANCOLLA
V°B°

Categoria ID	Categoria	Producto ID	Producto	Actividad Presupuestal ID	Actividad Presupuestal	Actividad Operativa	Enero	Febrero	Marzo	Abril	Mayo	Junio	Julio	Agosto	Setiembre	Octubre	Noviembre	Diciembre	Total
						DETECTAR TRASTORNOS MENTALES Y DEL COMPORTAMIENTO DE NÑOS, NIÑAS Y ADOLESCENTES DE 3 A 17 AÑOS.													
		3000699	**POBLACION CON PROBLEMAS PSICOSOCIALES QUE RECIBEN ATENCION OPORTUNA Y DE CALIDAD**	5005189	**TRATAMIENTO DE PERSONAS CON PROBLEMAS PSICOSOCIALES**	0060613 - TRATAMIENTO ESPECIALIZADO DE PERSONAS AFECTADAS POR VIOLENCIA SEXUAL	10	10	10	10	10	10	10	10	10	10	10	10	120
						0060614 - TRATAMIENTO DE NIÑOS, NIÑAS Y ADOLESCENTES AFECTADOS POR MALTRATO INFANTIL	60	60	60	60	60	60	60	60	60	60	60	60	720
						0070612 - TRATAMIENTO ESPECIALIZADO EN VIOLENCIA FAMILIAR	60	60	60	60	60	60	60	60	60	60	60	60	720
						0070615 - TRATAMIENTO ESPECIALIZADO NIÑOS, NIÑAS Y ADOLESCENTES AFECTADOS POR VIOLENCIA SEXUAL	20	20	20	20	20	20	20	20	20	20	20	20	240
				5006281	**TRATAMIENTO AMBULATORIO DE NIÑOS Y NIÑAS DE 0 A 17 AÑOS CON TRASTORNOS MENTALES Y DEL COMPORTAMIENTO Y/O PROBLEMAS PSICOSOCIALES PROPIOS DE LA INFANCIA Y LA ADOLESCENCIA**	0070616 - TRATAMIENTO AMBULATORIO DE NIÑOS Y NIÑAS DE 0 A 17 AÑOS CON TRASTORNOS DEL ESPECTRO AUTISTA.	5	5	5	5	5	5	5	5	5	5	5	5	60
						5005927 - TRATAMIENTO AMBULATORIO DE NIÑOS Y NIÑAS Y ADOLESCENTES DE 0 A 17 AÑOS POR TRASTORNOS MENTALES Y DEL COMPORTAMIENTO	10	10	10	10	10	10	10	10	10	10	10	10	120

ING. CARLOS A. MURTADO CHANCOLLA
V°B°

Categoria ID	Categoria	Producto ID	Producto	Actividad Presupuestal ID	Actividad Presupuestal	Actividad Operativa	Enero	Febrero	Marzo	Abril	Mayo	Junio	Julio	Agosto	Setiembre	Octubre	Noviembre	Diciembre	Total
		3000700	PERSONAS CON TRASTORNOS AFECTIVOS Y DE ANSIEDAD TRATADAS OPORTUNAMENTE	5005190	TRATAMIENTO AMBULATORIO DE PERSONAS CON TRANSTORNOS AFECTIVOS (DEPRESION Y CONDUCTA SUICIDA) Y DE ANSIEDAD	0070610 - TRATAMIENTO AMBULATORIO DE PERSONAS CON CONDUCTA SUICIDA.	12	12	12	12	12	12	12	12	10	12	12	12	142
						0070611 - TRATAMIENTO AMBULATORIO DE PERSONAS CON ANSIEDAD.	100	100	100	100	100	100	100	100	100	100	100	100	1200
						5005190 - TRATAMIENTO AMBULATORIO DE PERSONAS CON DEPRESIÓN	100	100	100	100	100	100	100	100	100	100	100	100	1200
				5005191	TRATAMIENTO CON INTERNAMIENTO DE PERSONAS CON TRASTORNOS AFECTIVOS Y DE ANSIEDAD	5005191 - TRATAMIENTO CON INTERNAMIENTO DE PERSONAS CON TRASTORNOS AFECTIVOS, ANSIEDAD Y DE CONDUCTA SUICIDA	18	18	18	18	18	18	18	18	18	18	18	18	216
		3000702	PERSONAS CON TRASTORNOS Y SINDROMES PSICOTICOS TRATADAS OPORTUNAMENTE	5005195	TRATAMIENTO AMBULATORIO DE PERSONAS CON SINDROME O TRASTORNO PSICOTICO	0070629 - TRATAMIENTO AMBULATORIO PARA LAS PERSONAS CON DETERIORO COGNITIVO	5	5	5	5	5	5	5	5	5	5	5	5	60
						5005195 - TRATAMIENTO AMBULATORIO A PERSONAS CON SÍNDROME PSICÓTICO O TRASTORNO DEL ESPECTRO DE LA ESQUIZOFRENIA	10	10	10	10	10	10	10	10	10	10	10	10	120
				5005196	TRATAMIENTO CON INTERNAMIENTO DE PERSONAS CON SINDROME O TRASTORNO PSICOTICO	5005196 - TRATAMIENTO CON INTERNAMIENTO DE PERSONAS CON SÍNDROME O TRASTORNO PSICÓTICO EN HOSPITALES	3	3	3	3	3	3	3	3	3	3	3	3	36
		3000881	PERSONAS CON	5005193	TRATAMIENTO CON	0070618 - ATENCIÓN DE	2	2	2	2	2	2	2	2	2	2	2	2	24

ING. CARLOS A. HURTADO CHANCOLLA
V°B°

Categoria ID	Categoria	Producto ID	Producto	Actividad Presupuestal ID	Actividad Presupuestal	Actividad Operativa	Enero	Febrero	Marzo	Abril	Mayo	Junio	Julio	Agosto	Setiembre	Octubre	Noviembre	Diciembre	Total
			TRASTORNOS MENTALES Y DEL COMPORTAMIENTO DEBIDO AL CONSUMO DEL ALCOHOL Y TABACO TRATADA OPORTUNAMENTE		**INTERNAMIENTO DE PACIENTES CON TRASTORNO DEL COMPORTAMIENTO DEBIDO AL CONSUMO DE ALCOHOL**	PERSONAS CON INTOXICACIÓN ALCOHÓLICA GRAVE													
						5005193 - TRATAMIENTO CON INTERNAMIENTO DE PACIENTES CON TRASTORNO DEL COMPORTAMIENTO DEBIDO AL CONSUMO DE ALCOHOL	2	2	2	2	2	2	2	2	2	2	2	2	24
				5006282	**TRATAMIENTO AMBULATORIO DE PERSONAS CON TRASTORNO DEL COMPORTAMIENTO DEBIDO AL CONSUMO DE ALCOHOL Y TABACO**	0070617 - INTERVENCIÓN PARA PERSONAS CON DEPENDENCIA DEL ALCOHOL Y TABACO	5	5	5	5	5	5	5	5	5	5	5	5	60
						5005192 - INTERVENCIONES BREVES MOTIVACIONALES PARA PERSONAS CON CONSUMO PERJUDICIAL DEL ALCOHOL Y TABACO.	5	5	5	5	5	5	5	5	5	5	5	5	60

ING. CARLOS A. HURTADO CHANCOLLA
V°B°

5.1 Indicadores Sanitarios y Hospitalarios

POI 2022: ANEXO N° 01

MATRIZ DE ARTICULACIÓN DE OBJETIVOS GENERALES INSTITUCIONALES

ENTIDAD: MINISTERIO DE SALUD
DEPENDENCIA: HOSPITAL NACIONAL HIPÓLITO UNANUE

COD OEI	OBJETIVO PEI 2017-2019	COD AE	ACCIONES ESTRATEGICA	INDICADOR	FORMA DE CÁLCULO	ESTANDAR	VALOR LINEA BASE 2019	VALOR LINEA2020	VALOR ACTUAL 2021	VALOR ANUAL ESPERADO 2022	VALOR ANUAL ESPERADO 2023	PERIODICIDAD	RESPONSABLE
OEI 3	GARANTIZAR Y MEJORAR DE FORMA CONTINUA EL CUIDADO DE LA SALUD Y LA CALIDAD DE ATENCIÓN DE LOS SERVICIOS DE SALUD.	COD AE	Fortalecimiento de la gestión y operación de las redes e instituciones Prestadoras de Servicios de Salud (IPRESS) en Lima Metropolitana	RAZÓN DE MORTALIDAD MATERNA	N° DEFUNCIONES POR CAUSAS MATERNAS EN LA POBLACION ATENDIDA EN EL HNHU EN UN PERIODO X 100 000 / N° NACIDOS VIVOS REGISTRADOS HNHU EN EL MISMO PERIODO	N.A	35.44	0.00	192.73	25.00	20.00	Anual	Dpto. Ginecología y Obstetricia
				TASA DE MORTALIDAD HOSPITALARIA NEONATAL	N° DEFUNCIONES DE NIÑOS < 28 DIAS ATENDIDOS EN EL HNHU EN UN PERIODO X 100 / N° NACIDOS VIVOS REGISTRADOS ATENDIDOS EN EL HNHU EN EL MISMO PERIODO	N.A	1.01	0.27	1.26	1.00	1.00	Anual	Servicio de Neonatología
				TASA DE LETALIDAD HOSPITALARIA POR IRA	N° DEFUNCIONES POR IRA EN NIÑOS <5 AÑOS EN EL HNHU EN UN PERIODO X 100 / N° NIÑOS <5 AÑOS ATENDIDOS EN EL HNHU EN EL MISMO PERIODO	N.A	0.002	0.013	0.000	0.000	0.000	Anual	Dpto. Pediatría
				TASA DE LETALIDAD HOSPITALARIA POR EDA	N° DEFUNCIONES POR EDA EN NIÑOS < 5 AÑOS EN EL HNHU EN UN PERIODO X 100 / N° NIÑOS <5 AÑOS ATENDIDOS EN EL HNHU EN EL MISMO PERIODO	N.A	0.00	0.00	0.00	0.00	0.00	Anual	Dpto. Pediatría
				TASA DE LETALIDAD HOSPITALARIA POR ENF. NO IRA, NO EDA	N° DEFUNCIONES POR ENF. NO IRA,NO EDA EN NIÑOS < 5 AÑOS EN EL HNHU EN UN PERIODO X 100 / N° NIÑOS <5 AÑOS ATENDIDOS EN EL HNHU EN EL MISMO PERIODO	N.A	0.124	0.266	0.328	0.300	0.300	Anual	Dpto. Pediatría
				TASA DE LETALIDAD HOSPITALARIA POR TUBERCULOSIS PULMONAR	N° DEFUNCIONES POR TBC EN EL HNHU EN UN PERIODO X 100 / N° HOSPITALIZADOS TBC SIN MENCION CONF BACTERIOLOGICA ATENDIDOS EN EL HNHU EN EL MISMO PERIODO	N.A	0.00	0.00	0.00	0.10	0.10	Anual	Dpto. Neumología
					N° DEFUNCIONES POR INF HIV EN EL HNHU EN UN PERIODO X 100	N.A		4.76	0.00	4.50	3.90	Anual	

ING. CARLOS A. HURTADO CHAMOLLA V°B° OFICINA DE PLANEAMIENTO ESTRATÉGICO

TASA DE LETALIDAD HOSPITALARIA DE INFECCIÓN POR HIV	N° HOSPITALIZADOS POR HIV ATENDIDOS EN EL HNHU EN EL MISMO PERIODO		18.75						Servicio de Infectología
TASA DE LETALIDAD HOSPITALARIA POR HIPERTENSION ARTERIAL ESENCIAL	N° DEFUNCIONES REPORTADAS POR HIPERTENSION ARTERIAL EN EL HNHU EN UN PERIODO X 100 N° EGRESOS POR HIPERTENSION ARTERIAL EN EL HNHU EN EL MISMO PERIODO	N.A	3.4	5.1	5.1	2.9	2.5	Anual	Servicio de Cardiología
TASA DE CESAREA	N° TOTAL DE CESAREAS REALIZADAS N° TOTAL DE PARTOS ATENDIDOS	N.A	49.3	52.7	54.2	45.0	45.0	Anual	Departamento de Gineco-Obstetricia
TASA DE LETALIDAD PERINATAL	Nº DE EGRESOS POR MUERTE FETAL (22 semanas) + Nº DE EGRESOS POR MUERTE NEONATAL PRECOZ OCURRIDA EN HOSPITAL Nº RECIEN NACIDOS EN LA INSTITUCION + Nº MUERTES FETALES EN LA INSTITUCION	N.A	7.9	9.0	6.3	14.0	14.0	Anual	Departamento de Gineco-Obstetricia
TASA DE LETALIDAD NEONATAL PRECOZ	N° RECIÉN NACIDOS FALLECIDOS EN LOS PRIMEROS 7 DÍAS N° NACIDOS VIVOS REGISTRADOS HNHU	N.A	4.3	7.0	6.1	4.0	4.0	Anual	Dpto. de Pediatría
TASA DE LETALIDAD NEONATAL TARDIA	N° RECIEN NACIDOS FALLECIDOS ENTRE LOS 08 A 28 DIAS N° NACIDOS VIVOS REGISTRADOS HNHU	N.A	3.0	2.1	2.1	5.0	5.0	Anual	Departamento de Pediatría
PORCENTAJE DE MUJERES DE 40 A 65 AÑOS CON TAMIZAJE PARA DETECCIÓN DE CANCER DE MAMA	N° DEMUJERES DE 40A65a. CON MAMOGRAFIA MAMARIA BILATERAL X 100 N° DE MUJERES DE 40a65a. DE C. EXTERNA POR PATOLOGIA MAMARIA	N.A	0.0	0.2	0.4	1.0	1.0	Anual	Dpto. de Especialidades Medicas
PORCENTAJE DE PACIENTES TAMIZADOS EN SALUD MENTAL	NUMERO DE PACIENTES DIAGNOSTICASOS Y TRATADOS EN SALUD MENTAL EN EL HOSPITAL EN UN PERIODO X 100 NUMERO TOTAL DE PACIENTES CON TAMIZAJE EN SALUD MENTAL POSITIVO EN EL HOSPITAL EN EL MISMO PERIODO	N.A	1.012	1.012	1.012	2.100	2.100	Anual	Dpto. Salud Mental
PORCENTAJE DE PACIENTES	N° PACIENTE INTERVENIDOS POR CATARATA EN EL HNHU EN UN PERIODO X 100	N.A	70.672	82.609	40.708	60.000	60.000	Anual	Servicio de Oftalmología

ING. CARLOS A. MURTADO CHANCOLLA
V°B°
OFICINA DE PLANEAMIENTO ESTRATEGICO

INTERVENDIOS POR CATARATA	N° PACIENTES ATENDIDOS POR CIRUGIA EN OFTALMOLOGIA EN EL HNHU EN EL MISMO PERIODO								
TASA DE LETALIDAD POR PATOLOGIA TUMORAL	N° DEFUNCIONES REPORTADAS POR PATOLOGIA TUMORAL EN EL HNHU EN UN PERIODO X 100 / N° CASOS NUEVOS HOSP POR PATOLOGIA TUMORAL EN EL HNHU EN EL MISMO PERIODO	N.A	6.872	5.932	0.977	5.900	5.900	Anual	Servicio de Oncología
PROMEDIO DE PERMANENCIA CAMA	N° DE DIA - ESTANCIA DE LOS EGRESADOS EN LA UPSS HOSPITALIZACION EN UN PERIODO / N° DE EGRESOS EN LA UPSS HOSPITALIZACION EN EL MISMO PERIODO	9	8.19	7.54	7.87	9	9	Mensual	Oficina de Estadística e Informática
PRODUCTIVIDAD HORA MÉDICO EN CONSULTA EXTERNA	Nº DE CONSULTAS MEDICAS REALIZADAS EN CONSULTA EXTERNA EN UN PERIODO / Nº DE HORAS MEDICO PROGRAMADAS EN CONSULTA EXTERNA EN EL MISMO PERIODO	4	3	2.25	2	3	3	Mensual	Oficina de Estadística e Informática
PORCENTAJE DE OCUPACIÓN DE CAMA	N° DE PACIENTES DIA EN UN PERIODO X 100 / N° DE DIAS CAMA DISPNIBLES EN EL MISMO PERIODO	90	78.34	63.88	57.83	90	90	Mensual	Oficina de Estadística e Informática
INTERVALO DE SUSTITUCION	N° DE DIAS CAMA DISPONIBLES - N° PACIENTES DIA EN EL MISMO PERIODO / N° DE EGRESOS HOSPITALARIOS	1	2.3	5.5	6.83	1	1	Mensual	Oficina de Estadística e Informática
RENDIMIENTO CAMA(EGRESO/CAMA/MES) (%)	Nº DE EGRESOS EN LA UPSS HOSPITALIZACION DE UN PERIODO / N° DE CAMAS DISPONIBLES PROMEDIO EN EL MISMO PERIODO	3	2.91	2.66	2.16	3	3	Mensual	Oficina de Estadística e Informática
PORCENTAJE DE INFECCIONES INTRAHOSPITALARIAS	Nº DE PACIENTES DEL ESTUDIO CON AL MENOS UNA IIH x 100 / N° DE PACIENTES QUE INGRESARON AL ESTUDIO DE PREVALENCIA IIH	7	0.49	0.3	0.4	1	1	Anual	Oficina de Epidemiología y Salud Ambiental

Hospital Nacional Hipólito Unanue
ING. CARLOS A. HURTADO CHANCOLLA
V°B°
OFICINA DE PLANEAMIENTO ESTRATEGICO

5.3 Formato de Aplicativo CEPLAN V.01:B5

Periodo PEI : 2019 - 2024
Nivel de Gobierno : E - GOBIERNO NACIONAL
Sector : 11 - SALUD
Pliego : 011 - M. DE SALUD

Unidad Ejecutora : 000132 - HOSPITAL NACIONAL HIPOLITO UNANUE
Centro de Costo: 01 - DIRECCION GENERAL

OEI.04 FORTALECER LA RECTORÍA Y LA GOBERNANZA SOBRE EL SISTEMA DE SALUD, Y LA GESTIÓN INSTITUCIONAL; PARA EL DESEMPEÑO EFICIENTE, ÉTICO E ÍNTEGRO, EN EL MARCO DE LA MODERNIZACIÓN DE LA GESTIÓN PÚBLICA

AEI.04.01 ARTICULACIÓN INTERGUBERNAMENTAL, INTERSECTORIAL Y CON LA SOCIEDAD CIVIL; FORTALECIDA PARA LA IMPLEMENTACIÓN DE LAS POLÍTICAS NACIONALES, PLANES Y NORMAS TÉCNICAS DE SALUD Y PARA LA GESTIÓN DE CONTINGE

COD.	Actividad Operativa / Inversiones	Ubigeo	U.M.	Prioridad	Meta	PROGRAMACION 1	2	3	4	5	6	7	8	9	10	11	12	Total Anual
AOI00013200495	CONDUCCION DE LA GESTION DE DIRECCION GENERAL	150111 : EL AGUSTINO	001 : ACCION	1 : Muy Alta	Fisico	171	171	171	171	171	171	171	171	171	171	171	169	2050
					Financiero S/.	47,090	47,090	47,090	47,090	47,090	47,090	47,090	47,090	47,090	47,090	47,090	47,104	565,094

Unidad Ejecutora : 000132 - HOSPITAL NACIONAL HIPOLITO UNANUE
Centro de Costo: 01.01 - SUB DIRECCIÓN GENERAL

OEI.04 FORTALECER LA RECTORÍA Y LA GOBERNANZA SOBRE EL SISTEMA DE SALUD, Y LA GESTIÓN INSTITUCIONAL, PARA EL DESEMPEÑO EFICIENTE; ÉTICO E ÍNTEGRO, EN EL MARCO DE LA MODERNIZACIÓN DE LA GESTIÓN PÚBLICA

AEI.04.01 ARTICULACIÓN INTERGUBERNAMENTAL, INTERSECTORIAL Y CON LA SOCIEDAD CIVIL, FORTALECIDA PARA LA IMPLEMENTACIÓN DE LAS POLÍTICAS NACIONALES; PLANES Y NORMAS TÉCNICAS DE SALUD Y PARA LA GESTIÓN DE CONTINGE

COD.	Actividad Operativa / Inversiones	Ubigeo	U.M.	Prioridad	Meta	PROGRAMACION 1	2	3	4	5	6	7	8	9	10	11	12	Total Anual
AOI00013200475	CONDUCCION DE LA GESTION DE DIRECCION ADJUNTA	150111 : EL AGUSTINO	001 : ACCION	1 : Muy Alta	Fisico	1039	1039	1039	1040	1039	1039	1039	1040	1039	1039	1039	1044	12475
					Financiero S/.	47,091	47,091	47,091	47,091	47,091	47,091	47,091	47,091	47,092	47,092	47,091	47,091	565,094

Unidad Ejecutora : 000132 - HOSPITAL NACIONAL HIPOLITO UNANUE
Centro de Costo: 01.02 - UNIDAD DE GESTIÓN DE RIESGO Y DESASTRES

OEI.01 PREVENIR; VIGILAR; CONTROLAR Y REDUCIR EL IMPACTO DE LAS ENFERMEDADES; DAÑOS Y CONDICIONES QUE AFECTAN LA SALUD DE LA POBLACIÓN; CON ÉNFASIS EN LAS PRIORIDADES NACIONALES

AEI.01.02 PREVENCIÓN Y CONTROL DE ENFERMEDADES TRANSMISIBLES, FORTALECIDOS, CON ÉNFASIS EN LAS PRIORIDADES SANITARIAS NACIONALES.

COD.	Actividad Operativa / Inversiones	Ubigeo	U.M.	Prioridad	Meta	PROGRAMACION 1	2	3	4	5	6	7	8	9	10	11	12	Total Anual
AOI00013200843	0815290 - INTERVENCION DE LA GESTION DEL RIESGO DE DESASTRES FRENTE AL COVID-19	150111 : EL AGUSTINO	065 : INTERVENCION	1 : Muy Alta	Fisico	0	0	1	0	0	0	1	0	0	0	0	0	2
					Financiero S/.	0	0	0	0	0	0	0	0	0	0	0	0	0

OEI.08 FORTALECER LA GESTIÓN DEL RIESGO Y DEFENSA ANTE EMERGENCIAS Y DESASTRES

AEI.08.01 SISTEMA NACIONAL DE GESTIÓN DEL RIESGO DE DESASTRES Y DEFENSA NACIONAL EN SALUD; IMPLEMENTADO

COD.	Actividad Operativa / Inversiones	Ubigeo	U.M.	Prioridad	Meta	PROGRAMACION 1	2	3	4	5	6	7	8	9	10	11	12	Total Anual
AOI00013200627	5004280 - DESARROLLO DE INSTRUMENTOS ESTRATEGICOS PARA LA GESTION DEL RIESGO DE DESASTRES	150111 : EL AGUSTINO	201 : INFORME TECNICO	1 : Muy Alta	Fisico	204	204	204	204	204	205	205	205	205	205	205	0	2250
					Financiero S/.	625	625	625	625	625	625	625	625	625	625	625	625	7,500
AOI00013200639	5005560 - DESARROLLO DE SIMULACROS EN GESTION REACTIVA	150111 : EL AGUSTINO	248 : REPORTE	1 : Muy Alta	Fisico	0	0	1	0	0	0	0	1	0	0	1	0	3
					Financiero S/.	945	945	945	945	945	945	945	945	945	945	945	955	11,350
AOI00013200642	5005561 - IMPLEMENTACION DE BRIGADAS PARA LA ATENCION FRENTE A EMERGENCIAS Y DESASTRES	150111 : EL AGUSTINO	583 : BRIGADA	1 : Muy Alta	Fisico	0	0	0	0	2	0	0	0	2	0	0	0	4
					Financiero S/.	1,666	1,666	1,666	1,666	1,666	1,666	1,666	1,666	1,666	1,666	1,670	1,670	20,000
AOI00013200646	5005610 - ADMINISTRACION Y ALMACENAMIENTO DE INFRAESTRUCTURA MOVIL PARA LA ASISTENCIA FRENTE A EMERGENCIAS Y DESASTRES	150111 : EL AGUSTINO	614 : Infraestructura Movil	1 : Muy Alta	Fisico	0	0	0	2	0	1	0	0	2	0	0	0	5
					Financiero S/.	100	100	100	100	100	100	100	100	100	100	100	100	1,200
AOI00013200649	5005585 - SEGURIDAD FISICO FUNCIONAL DE SERVICIOS PUBLICOS	150111 : EL AGUSTINO	065 : INTERVENCION	1 : Muy Alta	Fisico	0	0	1	0	0	2	0	0	2	0	1	0	6
					Financiero S/.	841	841	841	841	841	841	841	841	841	841	841	849	10,100
AOI00013200782	0074001 - DESARROLLO DE ESTUDIOS DE VULNERABILIDAD Y RIESGO EN SERVICIOS PUBLICOS	150111 : EL AGUSTINO	610 : DOCUMENTO TECNICO	1 : Muy Alta	Fisico	0	0	0	0	0	0	0	0	0	1	0	0	1
					Financiero S/.	416	416	416	416	416	416	416	416	416	416	420	420	5,000

OEI.08 FORTALECER LA GESTIÓN DEL RIESGO Y DEFENSA ANTE EMERGENCIAS Y DESASTRES

AEI.08.02 CAPACITACIÓN EN TODOS LOS PROCESOS DE GESTIÓN DEL RIESGO ANTE DESASTRES, BASADA EN ENFOQUE TERRITORIAL Y DE PRIORIZACIÓN, DESARROLLADA EN LAS UNIDADES EJECUTORAS DEL SECTOR SALUD.

COD.	Actividad Operativa / Inversiones	Ubigeo	U.M.	Prioridad	Meta	PROGRAMACION 1	2	3	4	5	6	7	8	9	10	11	12	Total Anual
	5005580 - FORMACION Y CAPACITACION EN MATERIA DE GESTION DE				Fisico	125	125	125	125	125	125	125	125	125	125	125	125	1500

ING. CARLOS A. HURTADO CHANCOLLA V°B° OFICINA DE PLANEAMIENTO ESTRATEGICO

Periodo PEI : 2019 - 2024
Nivel de Gobierno : E - GOBIERNO NACIONAL
Sector : 11 - SALUD
Pliego : 011 - M. DE SALUD

Unidad Ejecutora : 000132 - HOSPITAL NACIONAL HIPOLITO UNANUE
Centro de Costo: 01 - DIRECCION GENERAL

AOI00013200650	RIESGO DE DESASTRES Y ADAPTACION AL CAMBIO CLIMATICO	150111 : EL AGUSTINO	086 : PERSONA	1 : Muy Alta	Financiero S/.	416	416	416	416	416	416	416	416	416	416	420	420	5,000

OEI 08 FORTALECER LA GESTIÓN DEL RIESGO Y DEFENSA ANTE EMERGENCIAS Y DESASTRES
AEI.08 05 GESTIÓN Y COMUNICACIÓN EFICIENTE Y OPORTUNA AL COE SALUD; DE LA INFORMACIÓN DE CASOS DE EMERGENCIAS MASIVAS Y DESASTRES; FORTALECIDA.

COD.	Actividad Operativa / Inversiones	Ubigeo	U.M.	Prioridad	Meta	PROGRAMACION 1	2	3	4	5	6	7	8	9	10	11	12	Total Anual
AOI00013200652	5005612 - DESARROLLO DE LOS CENTROS Y ESPACIOS DE MONITOREO DE EMERGENCIAS Y DESASTRES	150111 : EL AGUSTINO	248 : REPORTE	1 : Muy Alta	Fisico	1	1	1	1	1	1	1	1	1	1	1	1	12
					Financiero S/.	4,541	4,529	4,529	4,529	4,529	4,529	4,529	4,529	4,629	4,529	4,569	4,528	54,499

Unidad Ejecutora : 000132 - HOSPITAL NACIONAL HIPOLITO UNANUE
Centro de Costo: 02 - ORGANO DE CONTROL INSTITUCIONAL

OEI.04 FORTALECER LA RECTORÍA Y LA GOBERNANZA SOBRE EL SISTEMA DE SALUD; Y LA GESTIÓN INSTITUCIONAL; PARA EL DESEMPEÑO EFICIENTE; ÉTICO E ÍNTEGRO; EN EL MARCO DE LA MODERNIZACIÓN DE LA GESTIÓN PÚBLICA
AEI.04 01 ARTICULACIÓN INTERGUBERNAMENTAL; INTERSECTORIAL Y CON LA SOCIEDAD CIVIL, FORTALECIDA PARA LA IMPLEMENTACIÓN DE LAS POLÍTICAS NACIONALES, PLANES Y NORMAS TECNICAS DE SALUD Y PARA LA GESTIÓN DE CONTINGE

COD.	Actividad Operativa / Inversiones	Ubigeo	U.M	Prioridad	Meta	PROGRAMACION 1	2	3	4	5	6	7	8	9	10	11	12	Total Anual
AOI00013200449	EJECUCION DEL CONTROL Y AUDITORIA	150111 : EL AGUSTINO	001 : ACCION	1 : Muy Alta	Fisico	1	3	2	3	1	5	2	3	4	3	1	6	34
					Financiero S/.	14,037	14,037	14,037	14,037	14,037	14,037	14,037	14,037	14,037	14,038	14,042	14,052	168,465

Unidad Ejecutora : 000132 - HOSPITAL NACIONAL HIPOLITO UNANUE
Centro de Costo: 03 - OFICINA DE PLANEAMIENTO ESTRATEGICO

OEI.04 FORTALECER LA RECTORÍA Y LA GOBERNANZA SOBRE EL SISTEMA DE SALUD; Y LA GESTIÓN INSTITUCIONAL; PARA EL DESEMPEÑO EFICIENTE; ÉTICO E ÍNTEGRO; EN EL MARCO DE LA MODERNIZACIÓN DE LA GESTIÓN PÚBLICA
AEI.04 01 ARTICULACIÓN INTERGUBERNAMENTAL, INTERSECTORIAL Y CON LA SOCIEDAD CIVIL, FORTALECIDA PARA LA IMPLEMENTACIÓN DE LAS POLÍTICAS NACIONALES; PLANES Y NORMAS TÉCNICAS DE SALUD Y PARA LA GESTIÓN DE CONTINGE

COD.	Actividad Operativa / Inversiones	Ubigeo	U.M.	Prioridad	Meta	PROGRAMACION 1	2	3	4	5	6	7	8	9	10	11	12	Total Anual
AOI00013200715	GESTION DEL PLANEAMIENTO ESTRATEGICO DE COSTOS	150111 : EL AGUSTINO	001 : ACCION	1 : Muy Alta	Fisico	19	19	20	18	18	18	18	18	18	18	18	18	220
					Financiero S/.	9,228	9,228	9,228	9,228	9,228	9,228	9,228	9,228	9,228	9,228	9,228	9,228	110,736
AOI00013200717	GESTION DEL PLANEAMIENTO ESTRATEGICO DE PLANEAMIENTO	150111 : EL AGUSTINO	001 : ACCION	1 : Muy Alta	Fisico	1	0	0	1	0	0	1	1	0	1	0	1	6
					Financiero S/.	9,228	9,228	9,228	9,228	9,228	9,228	9,228	9,228	9,228	9,228	9,228	9,228	110,736
AOI00013200718	GESTION DEL PLANEAMIENTO ESTRATEGICO DE PRESUPUESTO	150111 : EL AGUSTINO	001 : ACCION	1 : Muy Alta	Fisico	3	2	1	1	1	2	1	2	1	1	1	1	17
					Financiero S/.	9,228	9,228	9,228	9,228	9,228	9,228	9,228	9,228	9,228	9,228	9,228	9,228	110,736

OEI 04 FORTALECER LA RECTORÍA Y LA GOBERNANZA SOBRE EL SISTEMA DE SALUD; Y LA GESTIÓN INSTITUCIONAL; PARA EL DESEMPEÑO EFICIENTE; ÉTICO E ÍNTEGRO; EN EL MARCO DE LA MODERNIZACIÓN DE LA GESTIÓN PÚBLICA
AEI 04 06 PLANIFICACIÓN Y GESTIÓN SECTORIAL DE INVERSIONES Y MANTENIMIENTO EN SALUD EFICIENTE

COD.	Actividad Operativa / Inversiones	Ubigeo	U.M	Prioridad	Meta	PROGRAMACION 1	2	3	4	5	6	7	8	9	10	11	12	Total Anual
AOI00013200719	GESTION DEL PLANEAMIENTO ESTRATEGICO DE INVERSIONES	150111 : EL AGUSTINO	001 : ACCION	1 : Muy Alta	Fisico	1	1	2	3	4	3	4	3	3	2	3	3	32
					Financiero S/.	9,228	9,228	9,228	9,228	9,228	9,228	9,228	9,228	9,228	9,228	9,228	9,238	110,746
AOI00013200842	GESTION DEL PLANEAMIENTO ESTRATEGICO DE ORGANIZACIÓN	150111 : EL AGUSTINO	001 : ACCION	1 : Muy Alta	Fisico	7	7	8	6	6	8	7	7	8	7	7	8	86
					Financiero S/.	9,228	9,228	9,228	9,228	9,228	9,228	9,228	9,228	9,228	9,228	9,228	9,278	110,786

Unidad Ejecutora : 000132 - HOSPITAL NACIONAL HIPOLITO UNANUE
Centro de Costo: 04 - OFICINA DE ASESORIA JURIDICA

OEI.04 FORTALECER LA RECTORÍA Y LA GOBERNANZA SOBRE EL SISTEMA DE SALUD; Y LA GESTIÓN INSTITUCIONAL; PARA EL DESEMPEÑO EFICIENTE; ÉTICO E ÍNTEGRO; EN EL MARCO DE LA MODERNIZACIÓN DE LA GESTIÓN PÚBLICA
AEI.04.01 ARTICULACIÓN INTERGUBERNAMENTAL, INTERSECTORIAL Y CON LA SOCIEDAD CIVIL; FORTALECIDA PARA LA IMPLEMENTACIÓN DE LAS POLÍTICAS NACIONALES, PLANES Y NORMAS TÉCNICAS DE SALUD Y PARA LA GESTIÓN DE CONTINGE

COD.	Actividad Operativa / Inversiones	Ubigeo	U.M.	Prioridad	Meta	PROGRAMACION 1	2	3	4	5	6	7	8	9	10	11	12	Total Anual
AOI00013200227	ELABORACION DE INFORMES LEGALES	150111 : EL AGUSTINO	001 : ACCION	1 : Muy Alta	Fisico	64	61	62	62	62	61	63	61	61	62	60	58	737
					Financiero S/.	18,834	18,834	18,834	18,834	18,834	18,834	18,834	18,834	18,834	18,834	18,840	18,845	226,025

ING. CARLOS A. HURTADO CHANCOLLA
V° B°
OFICINA DE PLANEAMIENTO ESTRATEGICO

Periodo PEI : 2019 - 2024
Nivel de Gobierno : E - GOBIERNO NACIONAL
Sector : 11 - SALUD
Pliego : 011 - M. DE SALUD

Unidad Ejecutora : 000132 - HOSPITAL NACIONAL HIPOLITO UNANUE
Centro de Costo: 01 - DIRECCION GENERAL
Unidad Ejecutora : 000132 - HOSPITAL NACIONAL HIPOLITO UNANUE
Centro de Costo: 05 - OFICINA DE EPIDEMIOLOGIA Y SALUD AMBIENTAL

OEI 04 FORTALECER LA RECTORÍA Y LA GOBERNANZA SOBRE EL SISTEMA DE SALUD; Y LA GESTIÓN INSTITUCIONAL; PARA EL DESEMPEÑO EFICIENTE, ÉTICO E ÍNTEGRO, EN EL MARCO DE LA MODERNIZACIÓN DE LA GESTIÓN PÚBLICA
AEI.04 01 ARTICULACIÓN INTERGUBERNAMENTAL, INTERSECTORIAL Y CON LA SOCIEDAD CIVIL, FORTALECIDA PARA LA IMPLEMENTACIÓN DE LAS POLÍTICAS NACIONALES, PLANES Y NORMAS TÉCNICAS DE SALUD Y PARA LA GESTIÓN DE CONTINGE

COD.	Actividad Operativa / Inversiones	Ubigeo	U.M.	Prioridad	Meta	PROGRAMACION 1	2	3	4	5	6	7	8	9	10	11	12	Total Anual
AOI00013200662	GESTION DE INFORMACION EPIDEMIOLOGICA	150111 : EL AGUSTINO	001 : ACCION	1 : Muy Alta	Físico	22	24	24	24	25	26	24	26	25	25	24	29	298
					Financiero S/.	85,990	85,990	85,990	85,990	85,990	85,990	85,990	85,990	85,990	85,990	85,990	85,999	1,031,889
AOI00013200723	GESTION DE LA BIOSEGURIDAD	150111 : EL AGUSTINO	001 : ACCION	1 : Muy Alta	Físico	51	51	51	51	51	53	51	51	51	51	51	55	618
					Financiero S/	54,424	54,424	54,424	54,424	54,424	54,424	54,424	54,424	54,424	54,424	54,424	54,428	653,092

Unidad Ejecutora : 000132 - HOSPITAL NACIONAL HIPOLITO UNANUE
Centro de Costo: 06 - OFICINA DE GESTION DE LA CALIDAD

OEI.04 FORTALECER LA RECTORÍA Y LA GOBERNANZA SOBRE EL SISTEMA DE SALUD; Y LA GESTIÓN INSTITUCIONAL; PARA EL DESEMPEÑO EFICIENTE, ÉTICO E ÍNTEGRO, EN EL MARCO DE LA MODERNIZACIÓN DE LA GESTIÓN PÚBLICA
AEI.04.01 ARTICULACIÓN INTERGUBERNAMENTAL; INTERSECTORIAL Y CON LA SOCIEDAD CIVIL; FORTALECIDA PARA LA IMPLEMENTACIÓN DE LAS POLÍTICAS NACIONALES, PLANES Y NORMAS TÉCNICAS DE SALUD Y PARA LA GESTIÓN DE CONTINGE

COD.	Actividad Operativa / Inversiones	Ubigeo	U.M.	Priondad	Meta	PROGRAMACION 1	2	3	4	5	6	7	8	9	10	11	12	Total Anual
AOI00013200253	IMPLEMENTACION DE LA GESTION DE LA ATENCION CON ENFOQUE DE PROCESOS	150111 : EL AGUSTINO	001 : ACCION	1 : Muy Alta	Físico	8	0	0	7	0	0	8	0	0	7	0	0	30
					Financiero S/.	14,605	14,605	14,605	14,605	14,605	14,605	14,604	14,604	14,603	14,603	14,605	14,603	175,252
AOI00013200254	PROMOCION DE UNA CULTURA INSTITUCIONAL FUERTE DE MEJORA CONTINUA HOSPITALARIA	150111 : EL AGUSTINO	001 : ACCION	1 : Muy Alta	Físico	0	0	1	0	0	0	0	0	0	0	0	0	1
					Financiero S/.	14,605	14,605	14,605	14,605	14,605	14,605	14,604	14,604	14,603	14,603	14,603	14,603	175,250
AOI00013200255	CONDUCCION DEL CONTROL PERMANENTE DE LA CALIDAD	150111 : EL AGUSTINO	001 : ACCION	1 : Muy Alta	Físico	0	0	1	0	0	0	0	0	0	0	0	0	1
					Financiero S/.	14,605	14,605	14,605	14,605	14,605	14,604	14,604	14,604	14,603	14,603	14,603	14,603	175,249
AOI00013200735	IMPLEMENTACION DEL PLAN CERO COLAS SEGUN RD N° 811-2018/MINSA	150137 : SANTA ANITA	105 : RESOLUCION	1 : Muy Alta	Físico	1	0	0	0	1	1	0	0	0	1	0	0	4
					Financiero S/.	14,605	14,605	14,605	14,605	14,605	14,604	14,604	14,604	14,603	14,603	14,603	14,603	175,249

Unidad Ejecutora : 000132 - HOSPITAL NACIONAL HIPOLITO UNANUE
Centro de Costo: 07 - OFICINA DE ADMINISTRACION

OEI.04 FORTALECER LA RECTORÍA Y LA GOBERNANZA SOBRE EL SISTEMA DE SALUD; Y LA GESTIÓN INSTITUCIONAL; PARA EL DESEMPEÑO EFICIENTE, ÉTICO E ÍNTEGRO, EN EL MARCO DE LA MODERNIZACIÓN DE LA GESTIÓN PÚBLICA
AEI 04.01 ARTICULACIÓN INTERGUBERNAMENTAL; INTERSECTORIAL Y CON LA SOCIEDAD CIVIL, FORTALECIDA PARA LA IMPLEMENTACIÓN DE LAS POLÍTICAS NACIONALES, PLANES Y NORMAS TÉCNICAS DE SALUD Y PARA LA GESTIÓN DE CONTINGE

COD.	Actividad Operativa / Inversiones	Ubigeo	U.M.	Prioridad	Meta	PROGRAMACION 1	2	3	4	5	6	7	8	9	10	11	12	Total Anual
AOI00013200720	CONDUCCION DE LA GESTION	150111 : EL AGUSTINO	001 . ACCION	1 : Muy Alta	Físico	0	0	1	0	0	1	0	0	1	0	0	1	4
					Financiero S/.	29,958	29,958	29,958	29,958	29,958	29,958	29,958	29,958	29,959	29,959	29,959	29,959	359,500

OEI.04 FORTALECER LA RECTORÍA Y LA GOBERNANZA SOBRE EL SISTEMA DE SALUD; Y LA GESTIÓN INSTITUCIONAL; PARA EL DESEMPEÑO EFICIENTE; ÉTICO E ÍNTEGRO; EN EL MARCO DE LA MODERNIZACIÓN DE LA GESTIÓN PÚBLICA
AEI 04.06 PLANIFICACIÓN Y GESTIÓN SECTORIAL DE INVERSIONES Y MANTENIMIENTO EN SALUD EFICIENTE.

COD.	Actividad Operativa / Inversiones	Ubigeo	U.M.	Prioridad	Meta	PROGRAMACION 1	2	3	4	5	6	7	8	9	10	11	12	Total Anual
AOI00013200606	EJECUCION DE INVERSIONES NO PIP EN EL MARCO DE INVIERTEPE	150111 : EL AGUSTINO	001 : ACCION	1 : Muy Alta	Físico	0	0	4	0	0	4	0	0	4	0	0	4	16
					Financiero S/.	29,958	29,958	29,958	29,958	29,958	29,958	29,958	29,958	29,959	29,959	29,959	29,959	359,500

Unidad Ejecutora : 000132 - HOSPITAL NACIONAL HIPOLITO UNANUE
Centro de Costo: 07.01 - UNIDAD DE PERSONAL

OEI.01 PREVENIR, VIGILAR; CONTROLAR Y REDUCIR EL IMPACTO DE LAS ENFERMEDADES; DAÑOS Y CONDICIONES QUE AFECTAN LA SALUD DE LA POBLACIÓN; CON ÉNFASIS EN LAS PRIORIDADES NACIONALES
AEI.01 02 PREVENCIÓN Y CONTROL DE ENFERMEDADES TRANSMISIBLES; FORTALECIDOS, CON ÉNFASIS EN LAS PRIORIDADES SANITARIAS NACIONALES.

PROGRAMACION

Hospital Nacional Hipólito Unanue
ING. CARLOS A. HURTADO CHANCOLLA
V°B°
OFICINA DE PLANEAMIENTO ESTRATÉGICO

Periodo PEI : 2019 - 2024
Nivel de Gobierno : E - GOBIERNO NACIONAL
Sector : 11 - SALUD
Pliego : 011 - M. DE SALUD

Unidad Ejecutora : 000132 - HOSPITAL NACIONAL HIPOLITO UNANUE
Centro de Costo: 01 - DIRECCION GENERAL

COD.	Actividad Operativa / Inversiones	Ubigeo	U.M.	Prioridad	Meta	1	2	3	4	5	6	7	8	9	10	11	12	Total Anual
AOI00013200825	ADMINISTRACION DE LAS REMUNERACIONES DEL PERSONAL COVID	150101 : LIMA	137 : PLANILLA	1 : Muy Alta*	Fisico	2	2	2	2	2	2	2	2	2	2	2	2	24
					Financiero S/.	0	0	0	0	0	0	0	0	0	0	0	0	0

OEI.01 PREVENIR; VIGILAR; CONTROLAR Y REDUCIR EL IMPACTO DE LAS ENFERMEDADES; DAÑOS Y CONDICIONES QUE AFECTAN LA SALUD DE LA POBLACIÓN; CON ÉNFASIS EN LAS PRIORIDADES NACIONALES

AEI 01 06 PREVENCIÓN; DETECCIÓN PRECOZ Y ATENCIÓN INTEGRAL; POR CURSO DE VIDA, DE ENFERMEDADES NO TRANSMISIBLES CON ÉNFASIS EN LAS PRIORIDADES SANITARIAS NACIONALES

PROGRAMACION

COD.	Actividad Operativa / Inversiones	Ubigeo	U.M.	Prioridad	Meta	1	2	3	4	5	6	7	8	9	10	11	12	Total Anual
AOI00013200363	5004449 - CAPACITACION EN MEDICINA DE REHABILITACION	150111 : EL AGUSTINO	088 : PERSONA CAPACITADA	1 : Muy Alta	Fisico	0	0	0	0	0	0	0	0	0	30	0	0	30
					Financiero S/.	833	833	833	833	833	833	833	833	833	833	833	837	10,000

OEI 02 GARANTIZAR EL ACCESO A CUIDADOS Y SERVICIOS DE SALUD DE CALIDAD ORGANIZADOS EN REDES INTEGRADAS DE SALUD; CENTRADAS EN LA PERSONA; FAMILIA Y COMUNIDAD; CON ÉNFASIS EN LA PROMOCIÓN DE LA SALUD Y LA PRE

AEI 02 04 ATENCIÓN DE URGENCIAS Y EMERGENCIAS MÉDICAS; EFICIENTE Y OPORTUNA

PROGRAMACION

COD.	Actividad Operativa / Inversiones	Ubigeo	U.M.	Prioridad	Meta	1	2	3	4	5	6	7	8	9	10	11	12	Total Anual
AOI00013200368	5005139 - ASISTENCIA TECNICA Y CAPACITACION	150111 : EL AGUSTINO	086 : PERSONA	1 : Muy Alta	Fisico	0	0	75	0	0	75	0	0	75	0	75	0	300
					Financiero S/.	1,666	1,666	1,666	1,666	1,666	1,666	1,666	1,666	1,666	1,666	1,670	1,670	20,000

OEI 04 FORTALECER LA RECTORÍA Y LA GOBERNANZA SOBRE EL SISTEMA DE SALUD, Y LA GESTIÓN INSTITUCIONAL; PARA EL DESEMPEÑO EFICIENTE, ÉTICO E ÍNTEGRO; EN EL MARCO DE LA MODERNIZACIÓN DE LA GESTIÓN PUBLICA

AEI.04.01 ARTICULACIÓN INTERGUBERNAMENTAL, INTERSECTORIAL Y CON LA SOCIEDAD CIVIL, FORTALECIDA PARA LA IMPLEMENTACIÓN DE LAS POLÍTICAS NACIONALES; PLANES Y NORMAS TÉCNICAS DE SALUD Y PARA LA GESTION DE CONTINGE

PROGRAMACION

COD.	Actividad Operativa / Inversiones	Ubigeo	U.M.	Prioridad	Meta	1	2	3	4	5	6	7	8	9	10	11	12	Total Anual
AOI00013200370	ADMINISTRACION DE LAS REMUNERACIONES DEL PERSONAL	150111 : EL AGUSTINO	248 : REPORTE	1 : Muy Alta	Fisico	12	12	12	12	12	12	12	12	12	12	12	12	144
					Financiero S/.	57,493	57,493	57,493	57,493	57,493	57,493	57,493	57,493	57,493	57,493	57,493	57,502	689,925
AOI00013200371	ADMINISTRACION DE LA SELECCION Y EVALUACION DE PERSONAL	150111 : EL AGUSTINO	060 : INFORME	1 : Muy Alta	Fisico	0	1	1	1	0	5	0	1	1	1	0	5	16
					Financiero S/.	57,493	57,493	57,493	57,493	57,493	57,493	57,493	57,493	57,493	57,493	57,493	57,502	689,925
AOI00013200372	ADMINISTRACION DE LOS LEGAJOS Y ESCALAFON DEL PERSONAL	150111 : EL AGUSTINO	060 : INFORME	1 : Muy Alta	Fisico	190	190	190	190	190	190	190	190	190	190	190	190	2280
					Financiero S/.	57,493	57,493	57,493	57,493	57,493	57,493	57,493	57,493	57,493	57,493	57,493	57,502	689,925
AOI00013200374	ADMINISTRACION DEL BIENESTAR DE PERSONAL	150111 : EL AGUSTINO	060 : INFORME	1 : Muy Alta	Fisico	3	3	3	4	1	3	4	2	3	4	1	3	34
					Financiero S/.	57,493	57,493	57,493	57,493	57,493	57,493	57,493	57,493	57,493	57,493	57,493	57,512	689,935
AOI00013200376	GESTION DE LA SALUD OCUPACIONAL	150111 : EL AGUSTINO	001 : ACCION	1 : Muy Alta	Fisico	320	320	320	320	320	321	320	320	320	320	321	316	3838
					Financiero S/.	57,493	57,493	57,493	57,493	57,493	57,493	57,493	57,493	57,493	57,493	57,493	57,531	689,954
AOI00013200380	ADMINISTRACION DE LOS BENEFICIOS DEL PERSONAL	150111 : EL AGUSTINO	060 : INFORME	1 : Muy Alta	Fisico	13	17	17	17	17	17	17	17	17	17	17	17	200
					Financiero S/.	57,493	57,493	57,493	57,493	57,493	57,493	57,493	57,493	57,493	57,493	57,493	57,508	689,931
AOI00013200381	ASISTENCIA TECNICA PARA LOS PROCEDIMIENTOS ADMINISTRATIVOS Y DISCIPLINARIOS	150111 : EL AGUSTINO	060 : INFORME	1 : Muy Alta	Fisico	15	15	15	15	15	15	15	15	15	15	15	15	180
					Financiero S/.	57,493	57,493	57,493	57,493	57,493	57,493	57,493	57,493	57,493	57,493	57,493	57,503	689,926
AOI00013200383	MEJORA CONTINUA DE LOS PROCESOS ORGANIZACIONALES ENFOCADOS EN LOS OBJETIVOS DE LOS USUARIOS INTERNOS	150111 : EL AGUSTINO	001 : ACCION	1 : Muy Alta	Fisico	7	7	6	7	8	5	11	5	5	9	6	7	83
					Financiero S/.	57,493	57,493	57,493	57,493	57,493	57,493	57,493	57,493	57,493	57,493	57,493	57,543	689,966
AOI00013200384	GESTION DE LA CAPACITACION Y DESARROLLO DE COMPETENCIAS	150111 : EL AGUSTINO	088 : PERSONA CAPACITADA	1 : Muy Alta	Fisico	0	0	0	130	130	70	70	80	70	0	50	0	600
					Financiero S/.	23,702	23,702	23,702	23,702	23,702	23,702	23,702	23,702	23,702	23,702	23,702	23,712	284,434
AOI00013200523	ADMINISTRACION DE LAS OBLIGACIONES PREVISIONALES	150111 : EL AGUSTINO	001 : ACCION	1 : Muy Alta	Fisico	93	93	93	93	93	93	93	93	93	93	97	101	1128
					Financiero S/.	618,393	618,393	618,393	618,393	618,393	618,393	618,393	618,393	618,393	618,393	618,393	618,393	7,420,716

Unidad Ejecutora : 000132 - HOSPITAL NACIONAL HIPOLITO UNANUE
Centro de Costo: 07.02 - UNIDAD DE CONTABILIDAD Y FINANZAS

OEI 04 FORTALECER LA RECTORÍA Y LA GOBERNANZA SOBRE EL SISTEMA DE SALUD; Y LA GESTIÓN INSTITUCIONAL; PARA EL DESEMPEÑO EFICIENTE; ÉTICO E ÍNTEGRO; EN EL MARCO DE LA MODERNIZACIÓN DE LA GESTIÓN PÚBLICA

AEI.04 01 ARTICULACIÓN INTERGUBERNAMENTAL, INTERSECTORIAL Y CON LA SOCIEDAD CIVIL, FORTALECIDA PARA LA IMPLEMENTACIÓN DE LAS POLÍTICAS NACIONALES; PLANES Y NORMAS TÉCNICAS DE SALUD Y PARA LA GESTIÓN DE CONTINGE

PROGRAMACION

Hospital Nacional Hipólito Unanue
ING. CARLOS A. HURTADO CHANCOLLA
V°B°
OFICINA DE PLANEAMIENTO ESTRATÉGICO

Periodo PEI : 2019 - 2024
Nivel de Gobierno : E - GOBIERNO NACIONAL
Sector : 11 - SALUD
Pliego : 011 - M. DE SALUD

Unidad Ejecutora : 000132 - HOSPITAL NACIONAL HIPOLITO UNANUE
Centro de Costo: 01 - DIRECCION GENERAL

COD.	Actividad Operativa / Inversiones	Ubigeo	U.M.	Prioridad	Meta	1	2	3	4	5	6	7	8	9	10	11	12	Total Anual
					Fisico	7	6	8	7	6	6	7	6	6	7	6	6	78
AOI00013200446	ADMINISTRACION DE INGRESOS Y EGRESOS FINANCIEROS	150111 : EL AGUSTINO	001 : ACCION	1 : Muy Alta	Financiero S/.	58,417	58,417	58,417	58,417	58,417	58,417	58,417	58,417	58,416	58,416	58,416	58,416	701,000

Unidad Ejecutora : 000132 - HOSPITAL NACIONAL HIPOLITO UNANUE
Centro de Costo: 07.03 - UNIDAD DE LOGISTICA

OEI.04 FORTALECER LA RECTORÍA Y LA GOBERNANZA SOBRE EL SISTEMA DE SALUD; Y LA GESTIÓN INSTITUCIONAL; PARA EL DESEMPEÑO EFICIENTE; ÉTICO E ÍNTEGRO; EN EL MARCO DE LA MODERNIZACIÓN DE LA GESTIÓN PUBLICA

AEI 04 01 ARTICULACIÓN INTERGUBERNAMENTAL, INTERSECTORIAL Y CON LA SOCIEDAD CIVIL, FORTALECIDA PARA LA IMPLEMENTACIÓN DE LAS POLÍTICAS NACIONALES; PLANES Y NORMAS TÉCNICAS DE SALUD Y PARA LA GESTIÓN DE CONTINGE

COD.	Actividad Operativa / Inversiones	Ubigeo	U.M.	Prioridad	Meta	PROGRAMACION 1	2	3	4	5	6	7	8	9	10	11	12	Total Anual
					Fisico	3	1	1	1	1	0	1	0	0	1	0	1	10
AOI00013200436	PROGRAMACION Y ACTOS PREPARATORIOS PARA LA ADQUISICION O CONTRATACIONES DE BIENES Y SERVICIOS	150111 : EL AGUSTINO	001 : ACCION	1 : Muy Alta	Financiero S/.	11,982	11,982	11,982	11,982	11,982	11,982	11,982	11,982	11,982	11,982	11,982	11,992	143,794
					Fisico	1	0	8	5	4	6	6	5	5	6	2	1	49
AOI00013200437	GESTION DE LOS PROCESOS DE SELECCION	150111 : EL AGUSTINO	001 : ACCION	1 : Muy Alta	Financiero S/.	11,982	11,982	11,982	11,982	11,982	11,982	11,982	11,982	11,982	11,982	11,982	11,992	143,794
					Fisico	20	236	500	500	1000	1000	500	500	500	500	500	744	6500
AOI00013200438	CONDUCCION DE LA EJECUCION CONTRACTUAL	150111 : EL AGUSTINO	001 : ACCION	1 : Muy Alta	Financiero S/.	11,982	11,982	11,982	11,982	11,982	11,982	11,982	11,982	11,982	11,982	11,982	11,992	143,794
					Fisico	430	520	470	560	555	555	555	555	610	660	760	1210	7440
AOI00013200439	GESTION DE LA DISTRIBUCION CUSTODIA Y RECEPCION DE BIENES Y EQUIPOS	150111 : EL AGUSTINO	001 : ACCION	1 : Muy Alta	Financiero S/.	11,982	11,982	11,982	11,982	11,982	11,982	11,982	11,982	11,982	11,982	11,982	12,012	143,814
					Fisico	2	3	2	2	2	2	2	2	2	2	2	2	25
AOI00013200440	CONDUCCION ORGANIZACION Y EJECUCION DEL INVENTARIO ANUAL	150111 : EL AGUSTINO	060 : INFORME	1 : Muy Alta	Financiero S/.	11,982	11,982	11,982	11,982	11,982	11,982	11,982	11,982	11,982	11,982	11,982	12,002	143,804

Unidad Ejecutora : 000132 - HOSPITAL NACIONAL HIPOLITO UNANUE
Centro de Costo: 07.04 - UNIDAD DE SERVICIOS GENERALES Y MANTENIMIENTO

OEI.02 GARANTIZAR EL ACCESO A CUIDADOS Y SERVICIOS DE SALUD DE CALIDAD ORGANIZADOS EN REDES INTEGRADAS DE SALUD; CENTRADAS EN LA PERSONA; FAMILIA Y COMUNIDAD, CON ÉNFASIS EN LA PROMOCIÓN DE LA SALUD Y LA PRE

AEI 02 04 ATENCIÓN DE URGENCIAS Y EMERGENCIAS MÉDICAS; EFICIENTE Y OPORTUNA

COD.	Actividad Operativa / Inversiones	Ubigeo	U.M.	Prioridad	Meta	PROGRAMACION 1	2	3	4	5	6	7	8	9	10	11	12	Total Anual
					Fisico	58	58	58	58	58	58	58	58	59	59	59	59	700
AOI00013200444	5005906 - SERVICIO DE TRANSPORTE ASISTIDO DE LA EMERGENCIA TERRESTRE	150111 : EL AGUSTINO	006 : ATENCION	1 : Muy Alta	Financiero S/.	833	833	833	833	833	833	833	833	833	833	833	837	10,000

OEI.04 FORTALECER LA RECTORÍA Y LA GOBERNANZA SOBRE EL SISTEMA DE SALUD; Y LA GESTIÓN INSTITUCIONAL; PARA EL DESEMPEÑO EFICIENTE; ÉTICO E ÍNTEGRO; EN EL MARCO DE LA MODERNIZACIÓN DE LA GESTIÓN PÚBLICA

AEI 04 01 ARTICULACIÓN INTERGUBERNAMENTAL; INTERSECTORIAL Y CON LA SOCIEDAD CIVIL; FORTALECIDA PARA LA IMPLEMENTACIÓN DE LAS POLÍTICAS NACIONALES, PLANES Y NORMAS TÉCNICAS DE SALUD Y PARA LA GESTIÓN DE CONTINGE

COD.	Actividad Operativa / Inversiones	Ubigeo	U.M.	Prioridad	Meta	PROGRAMACION 1	2	3	4	5	6	7	8	9	10	11	12	Total Anual
					Fisico	1	0	0	1	0	0	1	0	0	1	0	0	4
AOI00013200111	GESTION DEL MANTENIMIENTO DE LA OPERATIVIDAD HOSPITALARIA	150111 : EL AGUSTINO	050 : EXAMEN	1 : Muy Alta	Financiero S/.	74,419	74,419	74,419	74,419	74,419	74,419	74,419	74,419	74,419	74,419	74,419	74,425	893,034
					Fisico	30	30	30	30	30	30	30	30	30	30	30	30	360
AOI00013200570	PROVISION SOSTENIBLE DE SERVICIOS GENERALES PARA LA OPERATIVIDAD HOSPITALARIA DE TALLER DE MECANICA FINA	150111 : EL AGUSTINO	001 : ACCION	1 : Muy Alta	Financiero S/.	128,657	128,657	128,657	128,657	128,657	128,657	128,657	128,657	128,657	128,657	128,657	128,667	1,543,894
					Fisico	25	25	25	25	25	25	25	25	25	25	25	25	300
AOI00013200571	PROVISION SOSTENIBLE DE SERVICIOS GENERALES PARA LA OPERATIVIDAD HOSPITALARIA DEL TALLER DE CARPINTERIA	150111 : EL AGUSTINO	001 : ACCION	1 : Muy Alta	Financiero S/.	128,657	128,657	128,657	128,657	128,657	128,657	128,657	128,657	128,657	128,657	128,657	128,667	1,543,894
					Fisico	90	90	90	90	90	90	90	90	90	90	90	90	1080
AOI00013200572	PROVISION SOSTENIBLE DE SERVICIOS GENERALES PARA LA OPERATIVIDAD HOSPITALARIA DEL TALLER DE CASA DE FUERZA	150111 : EL AGUSTINO	001 : ACCION	1 : Muy Alta	Financiero S/.	128,657	128,657	128,657	128,657	128,657	128,657	128,657	128,657	128,657	128,657	128,657	128,667	1,543,894
					Fisico	1500	1500	1500	1500	1500	1500	1500	1500	1500	1500	1500	1500	18000
AOI00013200573	PROVISION SOSTENIBLE DE SERVICIOS GENERALES PARA LA OPERATIVIDAD HOSPITALARIA DEL TALLER DE CONFECCIONES	150111 : EL AGUSTINO	001 : ACCION	1 : Muy Alta	Financiero S/.	128,657	128,657	128,657	128,657	128,657	128,657	128,657	128,657	128,657	128,657	128,657	128,667	1,543,894
					Fisico	40	40	40	40	40	40	40	40	40	40	40	40	480
AOI00013200574	PROVISION SOSTENIBLE DE SERVICIOS GENERALES PARA LA OPERATIVIDAD HOSPITALARIA DEL TALLER DE ELECTRICIDAD	150111 : EL AGUSTINO	001 : ACCION	1 : Muy Alta	Financiero S/.	128,657	128,657	128,657	128,657	128,657	128,657	128,657	128,657	128,657	128,657	128,657	128,667	1,543,894
					Fisico	40	40	40	40	40	40	40	40	40	40	40	40	480
AOI00013200575	PROVISION SOSTENIBLE DE SERVICIOS GENERALES PARA LA OPERATIVIDAD HOSPITALARIA DEL TALLER DE GASFITERIA	150111 : EL AGUSTINO	001 : ACCION	1 : Muy Alta	Financiero S/.	128,657	128,657	128,657	128,657	128,657	128,657	128,657	128,657	128,657	128,657	128,657	128,678	1,543,905

ING. CARLOS A. MURTALO CHANCOLLA
V°B°

Periodo PEI : 2019 - 2024
Nivel de Gobierno : E - GOBIERNO NACIONAL
Sector : 11 - SALUD
Pliego : 011 - M. DE SALUD

Unidad Ejecutora : 000132 - HOSPITAL NACIONAL HIPOLITO UNANUE
Centro de Costo: 01 - DIRECCION GENERAL

					Fisico	612000	612000	612000	612000	612000	612000	612000	612000	612000	612000	612000	612000	7344000
AOI00013200576	PROVISION SOSTENIBLE DE SERVICIOS GENERALES PARA LA OPERATIVIDAD HOSPITALARIA DEL TALLER DE IMPRENTA	150111 : EL AGUSTINO	001 : ACCION	1 : Muy Alta	Financiero S/.	128,657	128,657	128,657	128,657	128,657	128,657	128,657	128,657	128,657	128,657	128,657	128,687	1,543,914
					Fisico	90000	90000	90000	90000	90000	90000	90000	90000	90000	90000	90000	90000	1080000
AOI00013200577	PROVISION SOSTENIBLE DE SERVICIOS GENERALES PARA LA OPERATIVIDAD HOSPITALARIA DEL TALLER DE LAVANDERIA	150111 : EL AGUSTINO	001 : ACCION	1 : Muy Alta	Financiero S/.	128,657	128,657	128,657	128,657	128,657	128,657	128,657	128,657	128,657	128,657	128,657	128,687	1,543,914
					Fisico	70	70	70	70	70	70	70	70	70	70	70	70	840
AOI00013200578	PROVISION SOSTENIBLE DE SERVICIOS GENERALES PARA LA OPERATIVIDAD HOSPITALARIA DEL TALLER DE MECANICA GENERAL	150111 : EL AGUSTINO	001 : ACCION	1 : Muy Alta	Financiero S/.	128,657	128,657	128,657	128,657	128,657	128,657	128,657	128,657	128,657	128,657	128,657	128,687	1,543,914
					Fisico	45	45	45	45	45	45	45	45	45	45	45	45	540
AOI00013200579	PROVISION SOSTENIBLE DE SERVICIOS GENERALES PARA LA OPERATIVIDAD HOSPITALARIA DEL TALLER DE PINTURA	150111 : EL AGUSTINO	001 : ACCION	1 : Muy Alta	Financiero S/.	128,657	128,657	128,657	128,657	128,657	128,657	128,657	128,657	128,657	128,657	128,657	128,667	1,543,894
					Fisico	60	60	60	60	60	60	60	60	60	60	60	60	720
AOI00013200580	PROVISION SOSTENIBLE DE SERVICIOS GENERALES PARA LA OPERATIVIDAD HOSPITALARIA DEL TALLER DE TRANSPORTE	150111 : EL AGUSTINO	001 : ACCION	1 : Muy Alta	Financiero S/.	128,657	128,657	128,657	128,657	128,657	128,657	128,657	128,657	128,657	128,657	128,657	128,687	1,543,914
					Fisico	30	30	30	30	30	30	30	30	30	30	30	30	360
AOI00013200581	PROVISION SOSTENIBLE DE SERVICIOS GENERALES PARA LA OPERATIVIDAD HOSPITALARIA DEL TALLER DE VIDRIERIA	150111 : EL AGUSTINO	001 : ACCION	1 : Muy Alta	Financiero S/.	128,657	128,657	128,657	128,657	128,657	128,657	128,657	128,657	128,657	128,657	128,657	128,709	1,543,956

OEI.04 FORTALECER LA RECTORÍA Y LA GOBERNANZA SOBRE EL SISTEMA DE SALUD; Y LA GESTIÓN INSTITUCIONAL; PARA EL DESEMPEÑO EFICIENTE; ÉTICO E ÍNTEGRO; EN EL MARCO DE LA MODERNIZACIÓN DE LA GESTIÓN PÚBLICA

AEI.04.06 PLANIFICACIÓN Y GESTIÓN SECTORIAL DE INVERSIONES Y MANTENIMIENTO EN SALUD EFICIENTE

						PROGRAMACION												
COD.	Actividad Operativa / Inversiones	Ubigeo	U.M.	Prioridad	Meta	1	2	3	4	5	6	7	8	9	10	11	12	Total Anual
					Fisico	11	10	10	11	10	10	11	10	10	11	10	10	124
AOI00013200582	GESTION DEL MANTENIMIENTO PREVENTIVO Y CORRECTIVO DE LA INFRAESTRUCTURA HOSPITALARIA	150111 : EL AGUSTINO	060 : INFORME	1 : Muy Alta	Financiero S/.	153,804	153,804	153,804	153,804	153,804	153,804	153,804	153,804	153,804	153,804	153,805	153,814	1,845,659
					Fisico	4	3	4	4	3	4	4	3	4	4	3	4	44
AOI00013200583	GESTION DEL MANTENIMIENTO PREVENTIVO Y CORRECTIVO DE EQUIPOS (BIOMEDICOS Y OTROS)	150111 : EL AGUSTINO	001 : ACCION	1 : Muy Alta	Financiero S/.	52,473	52,473	52,473	52,473	52,473	52,473	52,473	52,473	52,473	52,473	52,473	52,482	629,685

Unidad Ejecutora : 000132 - HOSPITAL NACIONAL HIPOLITO UNANUE
Centro de Costo: 08 - OFICINA DE COMUNICACIONES

OEI.04 FORTALECER LA RECTORÍA Y LA GOBERNANZA SOBRE EL SISTEMA DE SALUD; Y LA GESTIÓN INSTITUCIONAL; PARA EL DESEMPEÑO EFICIENTE; ÉTICO E ÍNTEGRO; EN EL MARCO DE LA MODERNIZACIÓN DE LA GESTIÓN PÚBLICA

AEI.04.01 ARTICULACIÓN INTERGUBERNAMENTAL, INTERSECTORIAL Y CON LA SOCIEDAD CIVIL; FORTALECIDA PARA LA IMPLEMENTACIÓN DE LAS POLÍTICAS NACIONALES; PLANES Y NORMAS TÉCNICAS DE SALUD Y PARA LA GESTIÓN DE CONTINGE

						PROGRAMACION												
COD.	Actividad Operativa / Inversiones	Ubigeo	U.M.	Prioridad	Meta	1	2	3	4	5	6	7	8	9	10	11	12	Total Anual
					Fisico	36	35	36	36	35	36	36	35	36	36	35	37	429
AOI00013200616	DESARROLLO DE ESTRATEGIAS COMUNICACIONALES INTERNAS Y EXTERNAS E IMAGEN INSTITUCIONAL	150111 : EL AGUSTINO	001 : ACCION	1 : Muy Alta	Financiero S/.	86,312	86,312	86,312	86,312	86,312	86,312	86,312	86,312	86,312	86,312	86,312	86,319	1,035,751

Unidad Ejecutora : 000132 - HOSPITAL NACIONAL HIPOLITO UNANUE
Centro de Costo: 09 - OFICINA DE ESTADISTICA E INFORMATICA

OEI.04 FORTALECER LA RECTORÍA Y LA GOBERNANZA SOBRE EL SISTEMA DE SALUD; Y LA GESTIÓN INSTITUCIONAL, PARA EL DESEMPEÑO EFICIENTE; ÉTICO E ÍNTEGRO; EN EL MARCO DE LA MODERNIZACIÓN DE LA GESTIÓN PÚBLICA

AEI.04.01 ARTICULACIÓN INTERGUBERNAMENTAL; INTERSECTORIAL Y CON LA SOCIEDAD CIVIL; FORTALECIDA PARA LA IMPLEMENTACIÓN DE LAS POLÍTICAS NACIONALES, PLANES Y NORMAS TÉCNICAS DE SALUD Y PARA LA GESTIÓN DE CONTINGE

						PROGRAMACION												
COD.	Actividad Operativa / Inversiones	Ubigeo	U.M.	Prioridad	Meta	1	2	3	4	5	6	7	8	9	10	11	12	Total Anual
					Fisico	6	5	8	6	5	9	6	5	8	6	5	9	78
AOI00013200448	GESTION DE LA INFORMACION ESTADISTICA HOSPITALARIA Y SOLUCIONES TECNOLOGICAS DE INFORMACION	150111 : EL AGUSTINO	001 : ACCION	1 : Muy Alta	Financiero S/.	59,926	59,926	59,926	59,926	59,926	59,926	59,926	59,926	59,926	59,926	59,934	59,944	719,128
					Fisico	150	150	150	150	150	150	150	150	150	150	150	151	1801
AOI00013200605	CONTROL DE LA OPERATIVIDAD DE LAS TIC HOSPITALARIA	150111 : EL AGUSTINO	042 : EQUIPO	1 : Muy Alta	Financiero S/.	6,552	6,552	6,552	6,552	6,552	6,552	6,552	6,552	6,552	6,552	6,552	6,558	78,630

Unidad Ejecutora : 000132 - HOSPITAL NACIONAL HIPOLITO UNANUE
Centro de Costo: 10 - OFICINA DE APOYO A LA DOCENCIA E INVESTIGACION

OEI.04 FORTALECER LA RECTORÍA Y LA GOBERNANZA SOBRE EL SISTEMA DE SALUD; Y LA GESTIÓN INSTITUCIONAL; PARA EL DESEMPEÑO EFICIENTE; ÉTICO E ÍNTEGRO; EN EL MARCO DE LA MODERNIZACIÓN DE LA GESTIÓN PÚBLICA

AEI.04.01 ARTICULACIÓN INTERGUBERNAMENTAL, INTERSECTORIAL Y CON LA SOCIEDAD CIVIL; FORTALECIDA PARA LA IMPLEMENTACIÓN DE LAS POLÍTICAS NACIONALES, PLANES Y NORMAS TÉCNICAS DE SALUD Y PARA LA GESTIÓN DE CONTINGE

						PROGRAMACION												
COD	Actividad Operativa / Inversiones	Ubigeo	U.M.	Prioridad	Meta	1	2	3	4	5	6	7	8	9	10	11	12	Total Anual

ING. CARLOS A. HURTADO CHANCOLLA
V°B°
OFICINA DE PLANEAMIENTO ESTRATEGICO

Periodo PEI : 2019 - 2024
Nivel de Gobierno : E - GOBIERNO NACIONAL
Sector : 11 - SALUD
Pliego : 011 - M. DE SALUD

Unidad Ejecutora : 000132 - HOSPITAL NACIONAL HIPOLITO UNANUE
Centro de Costo: 01 - DIRECCION GENERAL

AOI00013200469	GESTION DE DESARROLLO DE PRACTICAS DE PRE GRADO Y POST GRADO EN PROFESIONES DE LA SALUD	150111 : EL AGUSTINO	001 : ACCION	1 : Muy Alta	Físico	202	140	140	142	141	141	154	141	140	141	140	140	1762
					Financiero S/.	58,417	58,417	58,417	58,417	58,417	58,417	58,417	58,417	58,416	58,416	58,416	58,416	701,000
AOI00013200624	GESTION DEL DESARROLLO DE INVESTIGACIONES EN SALUD EN EL HOSPITAL	150111 : EL AGUSTINO	066 : INVESTIGACION	1 : Muy Alta	Físico	0	0	3	0	0	2	0	0	2	0	0	2	9
					Financiero S/.	9,835	9,835	9,835	9,835	9,835	9,835	9,835	9,835	9,835	9,835	9,835	9,834	118,019

Unidad Ejecutora : 000132 - HOSPITAL NACIONAL HIPOLITO UNANUE
Centro de Costo: 11 - OFICINA DE SEGUROS

OEI.01 PREVENIR; VIGILAR; CONTROLAR Y REDUCIR EL IMPACTO DE LAS ENFERMEDADES; DAÑOS Y CONDICIONES QUE AFECTAN LA SALUD DE LA POBLACIÓN; CON ÉNFASIS EN LAS PRIORIDADES NACIONALES

AEI.01 02 PREVENCIÓN Y CONTROL DE ENFERMEDADES TRANSMISIBLES, FORTALECIDOS, CON ÉNFASIS EN LAS PRIORIDADES SANITARIAS NACIONALES.

COD.	Actividad Operativa / Inversiones	Ubigeo	U.M.	Prioridad	Meta	PROGRAMACION 1	2	3	4	5	6	7	8	9	10	11	12	Total Anual
AOI00013200824	GESTION DE LA DEFUNCION DE PACIENTES CON CORONAVIRUS	150111 : EL AGUSTINO	001 : ACCION	1 : Muy Alta	Físico	40	40	40	40	40	40	40	40	40	40	40	40	480
					Financiero S/.	0	0	0	0	0	0	0	0	0	0	0	0	0

OEI 04 FORTALECER LA RECTORÍA Y LA GOBERNANZA SOBRE EL SISTEMA DE SALUD; Y LA GESTIÓN INSTITUCIONAL; PARA EL DESEMPEÑO EFICIENTE; ÉTICO E ÍNTEGRO; EN EL MARCO DE LA MODERNIZACIÓN DE LA GESTIÓN PÚBLICA

AEI.04.01 ARTICULACIÓN INTERGUBERNAMENTAL, INTERSECTORIAL Y CON LA SOCIEDAD CIVIL, FORTALECIDA PARA LA IMPLEMENTACIÓN DE LAS POLÍTICAS NACIONALES, PLANES Y NORMAS TÉCNICAS DE SALUD Y PARA LA GESTIÓN DE CONTINGE

COD.	Actividad Operativa / Inversiones	Ubigeo	U.M.	Prioridad	Meta	PROGRAMACION 1	2	3	4	5	6	7	8	9	10	11	12	Total Anual
AOI00013200124	ADMINISTRACION DE SEGUROS DE PACIENTES	150111 : EL AGUSTINO	001 : ACCION	1 : Muy Alta	Físico	38797	38796	38797	38797	38796	38796	38812	38811	38811	38812	38811	38811	465647
					Financiero S/.	64,499	64,449	64,449	64,449	64,449	64,449	64,449	64,449	64,449	64,449	64,449	64,453	773,442
AOI00013200844	PRESTACIONES ADMINISTRATIVAS SUBSIDIADAS/NO TARIFADO	150111 : EL AGUSTINO	001 : ACCION	1 : Muy Alta	Físico	0	0	0	0	0	0	0	0	0	0	0	1	1
					Financiero S/.	0	0	0	0	0	0	0	0	0	0	0	0	0

Unidad Ejecutora : 000132 - HOSPITAL NACIONAL HIPOLITO UNANUE
Centro de Costo: 12 - DEPARTAMENTO DE MEDICINA INTERNA

OEI.01 PREVENIR; VIGILAR; CONTROLAR Y REDUCIR EL IMPACTO DE LAS ENFERMEDADES; DAÑOS Y CONDICIONES QUE AFECTAN LA SALUD DE LA POBLACIÓN; CON ÉNFASIS EN LAS PRIORIDADES NACIONALES

AEI 01.02 PREVENCIÓN Y CONTROL DE ENFERMEDADES TRANSMISIBLES, FORTALECIDOS, CON ÉNFASIS EN LAS PRIORIDADES SANITARIAS NACIONALES.

COD.	Actividad Operativa / Inversiones	Ubigeo	U.M.	Prioridad	Meta	PROGRAMACION 1	2	3	4	5	6	7	8	9	10	11	12	Total Anual
AOI00013200823	TRATAMIENTO DE CORONAVIRUS - HOSPITALIZACION	150111 : EL AGUSTINO	001 : ACCION	1 : Muy Alta	Físico	514	514	514	514	514	514	514	514	514	514	514	514	6168
					Financiero S/.	0	0	0	0	0	0	0	0	0	0	0	0	0

OEI 01 PREVENIR; VIGILAR; CONTROLAR Y REDUCIR EL IMPACTO DE LAS ENFERMEDADES; DAÑOS Y CONDICIONES QUE AFECTAN LA SALUD DE LA POBLACIÓN; CON ÉNFASIS EN LAS PRIORIDADES NACIONALES

AEI.01.06 PREVENCIÓN, DETECCIÓN PRECOZ Y ATENCIÓN INTEGRAL; POR CURSO DE VIDA; DE ENFERMEDADES NO TRANSMISIBLES CON ÉNFASIS EN LAS PRIORIDADES SANITARIAS NACIONALES.

COD	Actividad Operativa / Inversiones	Ubigeo	U.M.	Prioridad	Meta	PROGRAMACION 1	2	3	4	5	6	7	8	9	10	11	12	Total Anual
AOI00013200069	0215105 - ATENCION CON CUIDADOS PALIATIVOS EN EL ESTABLECIMIENTO DE SALUD	150111 : EL AGUSTINO	087 : PERSONA ATENDIDA	1 : Muy Alta	Físico	8	8	8	8	8	8	8	8	8	8	10	10	100
					Financiero S/.	17,013	17,013	17,013	17,013	17,013	17,013	17,013	17,013	17,015	17,015	17,015	17,015	204,164

OEI.02 GARANTIZAR EL ACCESO A CUIDADOS Y SERVICIOS DE SALUD DE CALIDAD ORGANIZADOS EN REDES INTEGRADAS DE SALUD; CENTRADAS EN LA PERSONA, FAMILIA Y COMUNIDAD; CON ÉNFASIS EN LA PROMOCIÓN DE LA SALUD Y LA PRE

AEI.02.03 REDES INTEGRADAS DE SALUD; IMPLEMENTADAS PROGRESIVAMENTE A NIVEL NACIONAL

COD.	Actividad Operativa / Inversiones	Ubigeo	U.M.	Prioridad	Meta	PROGRAMACION 1	2	3	4	5	6	7	8	9	10	11	12	Total Anual
AOI00013200515	ATENCION EN CONSULTA EXTERNA DEL DEPARTAMENTO DE MEDICINA INTERNA	150101 : LIMA	006 : ATENCION	1 : Muy Alta	Físico	720	720	720	720	720	720	720	720	720	720	720	720	8640
					Financiero S/.	96,771	96,771	96,771	96,771	96,771	96,771	96,771	96,771	96,771	96,771	96,776	96,777	1,161,268
AOI00013200516	ATENCION EN INTERCONSULTAS DEL DEPARTAMENTO DE MEDICINA INTERNA	150111 : EL AGUSTINO	006 : ATENCION	1 : Muy Alta	Físico	65	65	55	65	65	55	65	65	55	65	65	55	740
					Financiero S/.	96,771	96,771	96,771	96,771	96,771	96,771	96,771	96,771	96,771	96,771	96,771	96,786	1,161,267
	ATENCIÓN EN HOSPITALIZACIÓN DEL DEPARTAMENTO DE MEDICINA				Físico	130	130	130	130	130	130	130	130	130	130	130	130	1560

ING. CARLOS A. MURTADO CHANCOLLA
V°B°

Periodo PEI : 2019 - 2024
Nivel de Gobierno : E - GOBIERNO NACIONAL
Sector : 11 - SALUD
Pliego : 011 - M. DE SALUD

Unidad Ejecutora : 000132 - HOSPITAL NACIONAL HIPOLITO UNANUE
Centro de Costo: 01 - DIRECCION GENERAL

AOI00013200518	INTERNA	150111 : EL AGUSTINO	212 : EGRESO	1 : Muy Alta	Financiero S/.	108,021	108,021	108,021	108,021	108,021	108,021	108,021	108,021	108,021	108,021	108,023	108,035	1,296,268
					Físico	200	200	200	200	200	200	200	200	200	200	200	200	2400
AOI00013200725	ATENCION EN PROCEDIMIENTOS DEL DEPARTAMENTO DE MEDICINA INTERNA-PACIENTES HOSPITALIZADOS	150111 : EL AGUSTINO	269 : PROCEDIMIENTOS	1 : Muy Alta	Financiero S/.	108,021	108,021	108,021	108,021	108,021	108,021	108,021	108,021	108,021	108,021	108,023	108,035	1,296,268

OEI.04 FORTALECER LA RECTORÍA Y LA GOBERNANZA SOBRE EL SISTEMA DE SALUD; Y LA GESTIÓN INSTITUCIONAL, PARA EL DESEMPEÑO EFICIENTE; ÉTICO E ÍNTEGRO; EN EL MARCO DE LA MODERNIZACIÓN DE LA GESTIÓN PÚBLICA

AEI 04.01 ARTICULACIÓN INTERGUBERNAMENTAL; INTERSECTORIAL Y CON LA SOCIEDAD CIVIL, FORTALECIDA PARA LA IMPLEMENTACIÓN DE LAS POLÍTICAS NACIONALES, PLANES Y NORMAS TÉCNICAS DE SALUD Y PARA LA GESTION DE CONTINGE

COD.	Actividad Operativa / Inversiones	Ubigeo	U.M.	Prioridad	Meta	PROGRAMACION 1	2	3	4	5	6	7	8	9	10	11	12	Total Anual
					Físico	1	0	1	1	0	0	2	0	0	2	0	2	9
AOI00013200727	GESTION ADMINISTRATIVA DE LOS DEPARTAMENTOS	150111 : EL AGUSTINO	060 : INFORME	1 : Muy Alta	Financiero S/.	55,999	55,999	55,999	55,999	55,999	55,999	55,999	55,999	56,001	56,001	56,003	56,003	672,000

Unidad Ejecutora : 000132 - HOSPITAL NACIONAL HIPOLITO UNANUE
Centro de Costo: 13 - DEPARTAMENTO DE ESPECIALIDADES MEDICAS

OEI.01 PREVENIR; VIGILAR; CONTROLAR Y REDUCIR EL IMPACTO DE LAS ENFERMEDADES; DAÑOS Y CONDICIONES QUE AFECTAN LA SALUD DE LA POBLACIÓN, CON ÉNFASIS EN LAS PRIORIDADES NACIONALES

AEI.01.02 PREVENCIÓN Y CONTROL DE ENFERMEDADES TRANSMISIBLES; FORTALECIDOS; CON ÉNFASIS EN LAS PRIORIDADES SANITARIAS NACIONALES.

COD.	Actividad Operativa / Inversiones	Ubigeo	U.M.	Prioridad	Meta	PROGRAMACION 1	2.	3	4	5	6	7	8	9	10	11	12	Total Anual
					Físico	1452	1452	1452	1452	1452	1452	1452	1452	1452	1452	1452	1452	17424
AOI00013200342	0067301 - POBLACIÓN GENERAL QUE RECIBE TAMIZAJE PARA HEPATITIS B	150111 : EL AGUSTINO	438 : PERSONA TAMIZADA	1 : Muy Alta	Financiero S/.	2,083	2,083	2,083	2,083	2,083	2,083	2,083	2,083	2,083	2,083	2,083	2,083	24,996
					Físico	1	1	1	1	1	1	1	1	1	1	1	1	12
AOI00013200343	0067304 - NIÑOS EXPUESTOS A HEPATITIS B QUE RECIBEN ATENCIÓN INTEGRAL	150111 : EL AGUSTINO	436 : NIÑO ATENDIDO	1 : Muy Alta	Financiero S/.	2,083	2,083	2,083	2,083	2,083	2,083	2,083	2,083	2,083	2,083	2,083	2,083	24,996
					Físico	375	375	375	375	375	375	375	375	375	375	375	375	4500
AOI00013200344	4395901 - ORIENTACION/CONSEJERIA EN VIH Y PREVENCIÓN DE ITS A POBLACIÓN ADULTA Y JOVEN	150111 : EL AGUSTINO	259 : PERSONA INFORMADA	1 : Muy Alta	Financiero S/.	2,676	2,176	2,176	2,176	2,176	2,176	2,176	2,176	2,176	2,176	2,176	2,184	26,620
					Físico	375	375	375	375	375	375	375	375	375	375	375	375	4500
AOI00013200345	4395902 - TAMIZAJE Y DIAGNOSTICO PARA VIH A POBLACION ADULTA Y JOVEN	150111 : EL AGUSTINO	438 : PERSONA TAMIZADA	1 : Muy Alta	Financiero S/.	2,676	2,176	2,176	2,176	2,176	2,176	2,176	2,176	2,176	2,176	2,176	2,186	26,622
					Físico	1	2	1	2	1	2	1	2	1	2	1	2	18
AOI00013200346	4396103 - PERSONAS CON EXPOSICION NO OCUPACIONAL AL VIH QUE RECIBEN ATENCIÓN PREVENTIVA	150111 : EL AGUSTINO	087 : PERSONA ATENDIDA	1 : Muy Alta	Financiero S/.	500	0	0	0	0	0	0	0	0	0	0	0	500
					Físico	5	5	5	5	5	5	5	5	5	5	5	5	60
AOI00013200347	4396105 - PERSONAS CON EXPOSICIÓN OCUPACIONAL AL VIH Y HEPATITIS B, QUE RECIBEN ATENCION PREVENTIVA	150111 : EL AGUSTINO	087 : PERSONA ATENDIDA	1 : Muy Alta	Financiero S/.	500	0	0	0	0	0	0	0	0	0	0	0	500
					Físico	10	10	10	10	10	10	10	10	10	10	10	10	120
AOI00013200348	4396801 - PERSONAS CON DIAGNOSTICO DE INFECCIÓN DE TRANSMISION SEXUAL (ITS) QUE RECIBE TRATAMIENTO	150111 : EL AGUSTINO	016 : CASO TRATADO	1 : Muy Alta	Financiero S/.	500	500	500	500	500	500	500	500	500	500	500	500	6,000
					Físico	92	94	96	98	100	102	104	106	108	110	112	114	114
AOI00013200351	4396901 - NIÑOS Y ADOLESCENTES CON DIAGNÓSTICO DE VIH QUE RECIBEN ATENCIÓN INTEGRAL	150111 : EL AGUSTINO	087 : PERSONA ATENDIDA	1 : Muy Alta	Financiero S/.	15,896	15,896	15,896	15,896	15,896	15,896	15,896	15,896	15,898	15,898	15,898	15,892	190,754
					Físico	3654	3694	3734	3774	3814	3854	3894	3934	3974	4014	4054	4094	4094
AOI00013200353	4396902 - ADULTOS Y JOVENES CON DIAGNÓSTICO DE VIH QUE RECIBEN ATENCION INTEGRAL	150111 : EL AGUSTINO	087 : PERSONA ATENDIDA	1 : Muy Alta	Financiero S/.	15,896	15,896	15,896	15,896	15,896	15,896	15,896	15,896	15,898	15,898	15,898	15,900	190,762
					Físico	4	4	4	4	4	4	4	4	4	4	4	4	48
AOI00013200354	4397001 - GESTANTES CON DIAGNOSTICO DE VIH QUE RECIBEN ATENCION INTEGRAL	150111 : EL AGUSTINO	207 : GESTANTE ATENDIDA	1 : Muy Alta	Financiero S/.	911	911	911	911	911	911	911	911	911	911	911	911	10,932
					Físico	4	4	4	4	4	4	4	4	4	4	4	4	48
AOI00013200355	4397002 - NIÑOS EXPUESTOS AL VIH QUE RECIBEN ATENCIÓN INTEGRAL	150111 : EL AGUSTINO	436 : NIÑO ATENDIDO	1 : Muy Alta	Financiero S/.	911	911	911	911	911	911	911	911	911	911	911	911	10,932
					Físico	12	2	2	2	2	2	2	2	2	2	2	2	34
AOI00013200356	4397101 - GESTANTES CON DIAGNOSTICO DE SÍFILIS Y SUS PAREJAS QUE RECIBEN ATENCION INTEGRAL	150111 : EL AGUSTINO	207 : GESTANTE ATENDIDA	1 : Muy Alta	Financiero S/.	777	777	777	777	777	777	777	777	777	777	777	785	9,332
					Físico	0	0	1	0	1	0	1	0	1	0	1	0	5
AOI00013200388	4398301 - LOCALIZACION Y DIAGNOSTICO DE CASOS DE MALARIA	150111 : EL AGUSTINO	393 : PERSONA DIAGNOSTICADA	1 : Muy Alta	Financiero S/.	110	0	0	0	0	0	0	0	0	0	0	0	110
					Físico	0	0	0	1	0	1	0	1	0	1	0	0	4
AOI00013200389	4398302 - TRATAMIENTO Y SEGUIMIENTO DE LOS CASOS DIAGNOSTICADOS DE MALARIA CON PLASMODIUM VIVAX	150111 : EL AGUSTINO	394 : PERSONA TRATADA	1 : Muy Alta	Financiero S/.	105	0	0	0	0	0	0	0	0	0	0	0	105
					Físico	0	0	0	0	0	0	0	0	0	0	0	1	1
AOI00013200390	4398303 - TRATAMIENTO Y SEGUIMIENTO DE LOS CASOS DIAGNOSTICADOS CON MALARIA FALCIPARUM	150111 : EL AGUSTINO	394 : PERSONA TRATADA	1 : Muy Alta	Financiero S/.	7,972	7,867	7,867	7,867	7,867	7,867	7,867	7,867	7,867	7,867	7,867	7,869	94,511
					Físico	0	0	1	1	1	1	1	1	1	1	1	1	10

ING. CARLOS A. HURTADO CHANCOLLA
V°B°

Periodo PEI : 2019 - 2024
Nivel de Gobierno : E - GOBIERNO NACIONAL
Sector : 11 - SALUD
Pliego : 011 - M. DE SALUD

Unidad Ejecutora : 000132 - HOSPITAL NACIONAL HIPOLITO UNANUE
Centro de Costo: 01 - DIRECCION GENERAL

AOI00013200391	4398304 - DETECCION Y DIAGNOSTICO DE CASO PROBABLE DE DENGUE	150111 : EL AGUSTINO	393 : PERSONA DIAGNOSTICADA	1 : Muy Alta	Financiero S/.	105	0	0	0	0	0	0	0	0	0	0	0	105
					Físico	0	0	1	0	0	1	0	0	2	0	0	2	6
AOI00013200392	4398305 - ATENCION CASOS DE DENGUE SIN SIGNOS DE ALARMA	150111 : EL AGUSTINO	087 : PERSONA ATENDIDA	1 : Muy Alta	Financiero S/.	105	0	0	0	0	0	0	0	0	0	0	0	105
					Físico	0	0	0	0	1	0	0	0	0	0	0	1	2
AOI00013200393	4398306 - ATENCION Y TRATAMIENTO DE CASOS DE DENGUE CON SIGNOS DE ALARMA	150111 : EL AGUSTINO	394 : PERSONA TRATADA	1 : Muy Alta	Financiero S/.	105	0	0	0	0	0	0	0	0	0	0	0	105
					Físico	0	0	0	0	0	0	0	0	0	0	0	2	2
AOI00013200394	4398307 - ATENCION Y TRATAMIENTO DE CASOS DE DENGUE GRAVE	150111 : EL AGUSTINO	394 : PERSONA TRATADA	1 : Muy Alta	Financiero S/.	105	0	0	0	0	0	0	0	0	0	0	0	105
					Físico	0	0	0	0	0	0	0	0	0	0	0	1	1
AOI00013200395	4398308 - DETECCION Y DIAGNOSTICO DE CASOS DE BARTONELOSIS	150111 : EL AGUSTINO	393 : PERSONA DIAGNOSTICADA	1 : Muy Alta	Financiero S/.	105	0	0	0	0	0	0	0	0	0	0	0	105
					Físico	0	0	0	0	0	0	0	0	0	0	0	1	1
AOI00013200397	4398310 - TRATAMIENTO DE CASOS DE BARTONELOSIS AGUDA GRAVE	150111 : EL AGUSTINO	394 : PERSONA TRATADA	1 : Muy Alta	Financiero S/.	105	0	0	0	0	0	0	0	0	0	0	0	105
					Físico	0	0	0	0	0	0	0	0	0	0	0	1	1
AOI00013200399	4398313 - DIAGNOSTICO Y TRATAMIENTO DE LOS CASOS DE FIEBRE AMARILLA	150111 : EL AGUSTINO	393 : PERSONA DIAGNOSTICADA	1 : Muy Alta	Financiero S/.	105	0	0	0	0	0	0	0	0	0	0	0	105
					Físico	0	0	3	0	0	3	0	0	3	0	0	1	10
AOI00013200400	4398314 - LOCALIZACION Y DIAGNOSTICO DE CASOS DE LEISHMANIOSIS CUTANEA Y MUCOCUTANEA	150111 : EL AGUSTINO	393 : PERSONA DIAGNOSTICADA	1 : Muy Alta	Financiero S/.	105	0	0	0	0	0	0	0	0	0	0	0	105
					Físico	0	0	0	0	1	1	1	1	1	1	1	1	8
AOI00013200401	4398315 - TRATAMIENTO DE CASOS DE LEISHMANIOSIS CUTANEO Y MUCOCUTANEA CON DROGAS DE 1RA LINEA	150111 : EL AGUSTINO	394 : PERSONA TRATADA	1 : Muy Alta	Financiero S/.	105	0	0	0	0	0	0	0	0	0	0	0	105
					Físico	0	0	0	0	0	0	0	1	0	0	0	1	2
AOI00013200402	4398316 - TRATAMIENTO DE CASOS DE LEISHMANIOSIS CON FALTA DE RESPUESTA A SALES ANTIMONIALES PENTAVALENTES	150111 : EL AGUSTINO	394 : PERSONA TRATADA	1 : Muy Alta	Financiero S/.	105	0	0	0	0	0	0	0	0	0	0	0	105
					Físico	0	0	0	0	0	0	0	0	0	0	0	1	1
AOI00013200403	4398317 - TRATAMIENTO DE CASOS DE LEISHMANIOSIS CUTANEA MUCOSA GRAVE (LMCG)	150111 : EL AGUSTINO	394 : PERSONA TRATADA	1 : Muy Alta	Financiero S/.	105	0	0	0	0	0	0	0	0	0	0	0	105
					Físico	0	0	0	0	0	0	0	0	1	0	0	1	2
AOI00013200404	4398318 - LOCALIZACION Y DIAGNOSTICO DE CASOS DE CHAGAS EN MENORES DE 15 AÑOS	150111 : EL AGUSTINO	393 : PERSONA DIAGNOSTICADA	1 : Muy Alta	Financiero S/.	105	0	0	0	0	0	0	0	0	0	0	0	105
					Físico	0	0	0	0	0	0	0	0	0	0	0	1	1
AOI00013200406	4398319 - VIGILANCIA EN SEROLOGICA EN GESTANTES DE AREA ENDEMICA DE CHAGAS	150111 : EL AGUSTINO	393 : PERSONA DIAGNOSTICADA	1 : Muy Alta	Financiero S/.	105	0	0	0	0	0	0	0	0	0	0	0	105
					Físico	0	0	0	0	0	0	1	0	0	0	0	1	2
AOI00013200407	4398320 - TRATAMIENTO DE LOS CASOS DIAGNOSTICADOS CON CHAGAS	150111 : EL AGUSTINO	394 : PERSONA TRATADA	1 : Muy Alta	Financiero S/.	105	0	0	0	0	0	0	0	0	0	0	0	105
					Físico	0	0	0	0	0	1	0	0	0	0	0	1	2
AOI00013200408	4398321 - LOCALIZACION Y DIAGNOSTICO DE CASOS PROBABLES DE CHIKUNGUNYA	150111 : EL AGUSTINO	393 : PERSONA DIAGNOSTICADA	1 : Muy Alta	Financiero S/.	105	0	0	0	0	0	0	0	0	0	0	0	105
					Físico	0	0	0	0	0	1	0	0	0	0	0	1	2
AOI00013200410	4398322 - ATENCION Y TRATAMIENTO DE CASOS DE CHIKUNGUNYA	150111 : EL AGUSTINO	394 : PERSONA TRATADA	1 : Muy Alta	Financiero S/.	105	0	0	0	0	0	0	0	0	0	0	0	105
					Físico	8	8	8	8	8	8	8	8	9	9	9	9	100
AOI00013200411	4398401 - PERSONA EXPUESTA A RABIA RECIBE ATENCION INTEGRAL	150111 : EL AGUSTINO	394 : PERSONA TRATADA	1 : Muy Alta	Financiero S/.	569	436	436	436	436	436	436	436	436	436	436	460	5,389
					Físico	0	0	0	0	0	0	0	0	0	0	0	1	1
AOI00013200416	4398404 - TRATAMIENTO DE PERSONAS CON DIAGNOSTICO DE ACCIDENTE POR ARACNIDOS	150111 : EL AGUSTINO	394 : PERSONA TRATADA	1 : Muy Alta	Financiero S/.	569	436	436	436	436	436	436	436	436	436	436	460	5,389
					Físico	0	0	0	0	0	1	0	0	0	0	0	1	2
AOI00013200419	4398406 - TRATAMIENTO DE PERSONAS CON DIAGNOSTICO DE ACCIDENTE POR OFIDISMO	150111 : EL AGUSTINO	394 : PERSONA TRATADA	1 : Muy Alta	Financiero S/.	569	436	436	436	436	436	436	436	436	436	436	460	5,389
					Físico	0	0	0	0	0	1	0	0	0	0	0	1	2
AOI00013200421	4398408 - TRATAMIENTO DE PERSONAS CON DIAGNOSTICO DE ACCIDENTE POR OTRAS ESPECIES DE ANIMALES	150111 : EL AGUSTINO	394 : PERSONA TRATADA	1 : Muy Alta	Financiero S/.	569	436	436	436	436	436	436	436	436	436	436	460	5,389
					Físico	0	0	1	0	1	0	1	0	1	1	1	1	7
AOI00013200422	4398409 - DIAGNOSTICO LABORATORIAL DE BRUCELA	150111 : EL AGUSTINO	393 : PERSONA DIAGNOSTICADA	1 : Muy Alta	Financiero S/.	569	436	436	436	436	436	436	436	436	436	436	460	5,389
					Físico	0	0	1	0	1	1	0	1	1	0	1	1	7
AOI00013200424	4398411 - PERSONAS TRATADAS CON DIAGNOSTICO DE BRUCELOSIS	150111 : EL AGUSTINO	394 : PERSONA TRATADA	1 : Muy Alta	Financiero S/.	569	436	436	436	436	436	436	436	436	436	436	460	5,389
					Físico	0	0	0	0	0	0	0	0	0	0	0	1	1
AOI00013200425	4398412 - DIAGNOSTICO LABORATORIAL DE CARBUNCO	150111 : EL AGUSTINO	393 : PERSONA DIAGNOSTICADA	1 : Muy Alta	Financiero S/.	569	436	436	436	436	436	436	436	436	436	436	459	5,388
					Físico	0	0	0	0	0	0	0	0	0	0	0	1	1
AOI00013200428	4398416 - DIAGNOSTICO Y TRATAMIENTO DE PERSONAS CON SOSPECHA DE PESTE	150111 : EL AGUSTINO	394 : PERSONA TRATADA	1 : Muy Alta	Financiero S/.	569	436	436	436	436	436	436	436	436	436	436	436	5,365
					Físico	0	0	0	1	0	0	0	1	0	0	0	1	3

ING. CARLOS A. HUAMANI CHAMICOLLA V°B°

Periodo PEI : 2019 - 2024
Nivel de Gobierno : E - GOBIERNO NACIONAL
Sector : 11 - SALUD
Pliego : 011 - M. DE SALUD

Unidad Ejecutora : 000132 - HOSPITAL NACIONAL HIPOLITO UNANUE
Centro de Costo: 01 - DIRECCION GENERAL

AOI00013200429	4398418 - TRATAMIENTO DE PERSONAS CON SOSPECHA DE LEPTOSPIROSIS	150111 : EL AGUSTINO	394 : PERSONA TRATADA	1 : Muy Alta	Financiero S/.	569	436	436	436	436	436	436	436	436	436	436	436	5,365
					Fisico	0	0	0	0	0	0	0	0	0	0	0	1	1
AOI00013200431	4398422 - DIAGNOSTICO LABORATORIAL DE FASCIOLOSIS	150111 : EL AGUSTINO	393 : PERSONA DIAGNOSTICADA	1 : Muy Alta	Financiero S/.	569	436	436	436	436	436	436	436	436	436	436	436	5,365
					Fisico	0	0	0	0	0	0	0	0	0	0	0	3	3
AOI00013200432	4398427 - DIAGNOSTICO CONFIRMATORIO DE CISTICERCOSIS	150111 : EL AGUSTINO	393 : PERSONA DIAGNOSTICADA	1 : Muy Alta	Financiero S/.	569	436	436	436	436	436	436	436	436	436	436	436	5,365
					Fisico	0	0	0	0	0	0	0	0	0	0	0	3	3
AOI00013200434	4398426 - PERSONA TRATADA CON DIAGNOSTICO DE CISTICERCOSIS	150111 : EL AGUSTINO	394 : PERSONA TRATADA	1 : Muy Alta	Financiero S/.	569	436	436	436	436	436	436	436	436	436	436	436	5,365
					Fisico	1	1	2	2	2	2	1	1	2	2	2	2	20
AOI00013200435	4398430 - PERSONA TRATADA CON DIAGNOSTICO DE EQUINOCOCOSIS	150111 : EL AGUSTINO	394 : PERSONA TRATADA	1 : Muy Alta	Financiero S/.	569	436	436	436	436	436	436	436	436	436	436	436	5,365
					Fisico	2	2	2	2	2	2	2	2	2	2	2	2	24
AOI00013200478	4397102 - NIÑOS EXPUESTOS A SÍFILIS QUE RECIBEN ATENCION INTEGRAL	150111 : EL AGUSTINO	436 : NIÑO ATENDIDO	1 : Muy Alta	Financiero S/.	777	777	777	777	777	777	777	777	777	777	777	787	9,334
					Fisico	3	3	3	3	3	3	3	3	3	3	3	3	36
AOI00013200707	4397103 - NIÑOS CON SÍFILIS CONGÉNITA QUE RECIBEN ATENCION INTEGRAL	150111 : EL AGUSTINO	436 : NIÑO ATENDIDO	1 : Muy Alta	Financiero S/.	777	777	777	777	777	777	777	777	777	777	777	787	9,334
					Fisico	1	1	1	1	1	1	1	1	1	1	1	1	12
AOI00013200712	0067305 - POBLACION CON DIAGNOSTICO DE HEPATITIS C QUE RECIBE ATENCION INTEGRAL	150111 : EL AGUSTINO	394 : PERSONA TRATADA	1 : Muy Alta	Financiero S/.	4,166	4,166	4,166	4,166	4,166	4,166	4,166	4,166	4,166	4,166	4,166	4,172	49,998
					Fisico	25	25	25	25	25	25	25	25	25	25	25	25	300
AOI00013200713	0067306 - POBLACIÓN DE RIESGO QUE RECIBE TAMIZAJE PARA HEPATITIS C	150111 : EL AGUSTINO	438 : PERSONA TAMIZADA	1 : Muy Alta	Financiero S/.	4,166	4,166	4,166	4,166	4,166	4,166	4,166	4,166	4,166	4,166	4,166	4,176	50,002
					Fisico	0	0	0	1	0	0	0	1	0	0	0	1	3
AOI00013200778	4398419 - DIAGNOSTICO LABORATORIAL DE LEPTOSPIROSIS	150111 : EL AGUSTINO	393 : PERSONA DIAGNOSTICADA	1 : Muy Alta	Financiero S/.	569	436	436	436	436	436	436	436	436	436	436	436	5,365
					Fisico	5	5	5	5	5	5	5	5	5	5	5	5	60
AOI00013200793	0067302 - POBLACION CON DIAGNOSTICO DE HEPATITIS B CRÓNICA QUE RECIBEN ATENCION INTEGRAL	150111 : EL AGUSTINO	394 : PERSONA TRATADA	1 : Muy Alta	Financiero S/.	2,083	2,083	2,083	2,083	2,083	2,083	2,083	2,083	2,083	2,083	2,083	2,089	25,002
					Fisico	5	5	5	5	5	5	5	5	5	5	5	5	60
AOI00013200794	0067303 - POBLACION CON HEPATITIS B QUE RECIBE SEGUIMIENTO Y MONITOREO	150111 : EL AGUSTINO	087 : PERSONA ATENDIDA	1 : Muy Alta	Financiero S/.	2,083	2,083	2,083	2,083	2,083	2,083	2,083	2,083	2,083	2,083	2,083	2,093	25,006
					Fisico	0	0	0	0	0	0	0	0	0	0	0	1	1
AOI00013200815	4398414 - PERSONAS TRATADAS CON DIAGNOSTICO DE CARBUNCO	150111 : EL AGUSTINO	394 : PERSONA TRATADA	1 : Muy Alta	Financiero S/.	574	436	436	436	436	436	436	436	436	436	436	436	5,370
					Fisico	10	10	10	10	10	10	10	10	10	10	10	10	120
AOI00013200817	4397301 - DESPISTAJE Y DIAGNOSTICO DE TB Y VIH/SIDA	150111 : EL AGUSTINO	087 : PERSONA ATENDIDA	1 : Muy Alta	Financiero S/.	23,702	23,702	23,702	23,702	23,702	23,702	23,702	23,702	23,702	23,702	23,702	23,712	284,434
					Fisico	1	1	1	1	1	1	1	1	1	1	1	1	12
AOI00013200818	4397003 - GESTANTES SERODISCORDANTES QUE RECIBEN ATENCION INTEGRAL	150111 : EL AGUSTINO	207 : GESTANTE ATENDIDA	1 : Muy Alta	Financiero S/.	911	911	911	911	911	911	911	911	911	911	911	915	10,936

OEI.01 PREVENIR; VIGILAR; CONTROLAR Y REDUCIR EL IMPACTO DE LAS ENFERMEDADES; DAÑOS Y CONDICIONES QUE AFECTAN LA SALUD DE LA POBLACIÓN; CON ÉNFASIS EN LAS PRIORIDADES NACIONALES

AEI 01 06 PREVENCIÓN, DETECCIÓN PRECOZ Y ATENCIÓN INTEGRAL, POR CURSO DE VIDA, DE ENFERMEDADES NO TRANSMISIBLES CON ÉNFASIS EN LAS PRIORIDADES SANITARIAS NACIONALES

COD.	Actividad Operativa / Inversiones	Ubigeo	U.M.	Prioridad	Meta	PROGRAMACION 1	2	3	4	5	6	7	8	9	10	11	12	Total Anual
					Fisico	1	1	1	1	2	2	2	2	2	2	2	2	20
AOI00013200043	0215089 - DIAGNOSTICO DEL CANCER DE ESTOMAGO	150111 : EL AGUSTINO	393 : PERSONA DIAGNOSTICADA	1 : Muy Alta	Financiero S/.	24,216	24,216	24,216	24,216	24,216	24,216	24,216	24,216	24,216	24,216	24,216	24,219	290,595
					Fisico	2	0	2	0	0	2	0	0	2	0	0	2	10
AOI00013200044	0215090 - TRATAMIENTO DEL CANCER DE ESTOMAGO	150111 : EL AGUSTINO	394 : PERSONA TRATADA	1 : Muy Alta	Financiero S/.	38,142	38,142	38,142	38,142	38,142	38,142	38,142	38,142	38,142	38,142	38,142	38,148	457,710
					Fisico	0	0	1	1	1	1	1	1	1	1	1	1	10
AOI00013200046	0215094 - TRATAMIENTO DEL CANCER DE PULMON	150111 : EL AGUSTINO	394 : PERSONA TRATADA	1 : Muy Alta	Financiero S/.	164	164	164	164	164	164	164	164	164	164	164	164	1,968
					Fisico	1	1	1	1	2	2	2	2	2	2	2	2	20
AOI00013200047	0215095 - DIAGNOSTICO DEL CANCER DE COLON Y RECTO	150111 : EL AGUSTINO	393 : PERSONA DIAGNOSTICADA	1 : Muy Alta	Financiero S/.	16,105	16,105	16,105	16,105	16,105	16,105	16,105	16,105	16,105	16,105	16,105	16,123	193,278
					Fisico	0	1	0	1	0	1	0	1	0	1	0	1	6
AOI00013200049	0215097 - DIAGNOSTICO DEL CANCER DE HIGADO	150111 : EL AGUSTINO	393 : PERSONA DIAGNOSTICADA	1 : Muy Alta	Financiero S/.	13,288	13,288	13,288	13,288	13,288	13,288	13,288	13,288	13,288	13,288	13,288	13,292	159,460
					Fisico	0	0	0	1	0	0	0	1	0	0	0	1	3
AOI00013200050	0215098 - TRATAMIENTO DEL CANCER DE HIGADO	150111 : EL AGUSTINO	394 : PERSONA TRATADA	1 : Muy Alta	Financiero S/.	123	123	123	123	123	123	123	123	123	123	123	123	1,476
					Fisico	1	1	1	1	2	2	2	2	2	2	2	2	20
AOI00013200051	0215099 - DIAGNOSTICO DE LEUCEMIA	150111 : EL AGUSTINO	393 : PERSONA DIAGNOSTICADA	1 : Muy Alta	Financiero S/.	1,662	1,662	1,662	1,662	1,662	1,662	1,662	1,662	1,662	1,662	1,662	1,665	19,947

ING. CARLOS A. MURTADO CHAMOLLA V°B° OFICINA DE PLANEAMIENTO ESTRATÉGICO

Periodo PEI : 2019 - 2024
Nivel de Gobierno : E - GOBIERNO NACIONAL
Sector : 11 - SALUD
Pliego : 011 - M. DE SALUD

Unidad Ejecutora : 000132 - HOSPITAL NACIONAL HIPOLITO UNANUE
Centro de Costo: 01 - DIRECCION GENERAL

						Fisico	0	0	1	0	0	1	0	0	1	0	0	1	4
AOI00013200052	0215100 - TRATAMIENTO DE LEUCEMIA	150111 : EL AGUSTINO	394 : PERSONA TRATADA	1 : Muy Alta	Financiero S/.	125	125	125	125	125	125	125	125	125	125	125	125	1,500
						Fisico	1	1	1	1	2	2	2	2	2	2	2	2	20
AOI00013200053	0215101 - DIAGNOSTICO DE LINFOMA	150111 : EL AGUSTINO	393 : PERSONA DIAGNOSTICADA	1 : Muy Alta	Financiero S/.	433	433	433	433	433	433	433	433	433	433	433	437	5,200
						Fisico	0	0	0	0	1	1	1	1	1	1	1	1	8
AOI00013200054	0215102 - TRATAMIENTO DE LINFOMA	150111 : EL AGUSTINO	394 : PERSONA TRATADA	1 : Muy Alta	Financiero S/.	1,524	1,524	1,524	1,524	1,524	1,524	1,524	1,524	1,524	1,524	1,524	1,527	18,291
						Fisico	1	1	2	2	2	2	2	2	2	2	2	2	22
AOI00013200055	0215103 - DIAGNOSTICO DEL CANCER DE PIEL NO MELANOMA	150111 : EL AGUSTINO	393 : PERSONA DIAGNOSTICADA	1 : Muy Alta	Financiero S/.	10,482	10,482	10,482	10,482	10,482	10,482	10,482	10,482	10,482	10,482	10,482	10,491	125,793
						Fisico	0	1	0	1	0	1	0	1	0	1	0	1	6
AOI00013200056	0215104 - TRATAMIENTO DEL CANCER DE PIEL NO MELANOMA	150111 : EL AGUSTINO	394 : PERSONA TRATADA	1 : Muy Alta	Financiero S/.	413	413	413	413	413	413	413	413	413	413	413	418	4,961
						Fisico	45	45	45	45	45	45	45	45	45	45	45	45	540
AOI00013200458	5001605 - PACIENTES CON ENFERMEDAD CARDIOMETABOLICA ORGANIZADOS QUE RECIBEN EDUCACION PARA EL CONTROL DE LA ENFERMEDAD	150111 : EL AGUSTINO	088 : PERSONA CAPACITADA	1 : Muy Alta	Financiero S/.	29,870	29,870	29,870	29,870	29,870	29,870	29,870	29,870	29,870	29,870	29,870	29,872	358,442
						Fisico	55	55	55	55	55	55	55	55	55	55	55	55	660
AOI00013200459	5001606 - PERSONAS HIPERTENSAS CON TRATAMIENTO ESPECIALIZADO	150111 : EL AGUSTINO	087 : PERSONA ATENDIDA	1 : Muy Alta	Financiero S/.	29,870	29,870	29,870	29,870	29,870	29,870	29,870	29,870	29,870	29,870	29,870	29,884	358,454
						Fisico	23	23	23	23	23	23	23	23	23	23	23	23	276
AOI00013200460	5001607 - PACIENTES HIPERTENSOS CON ESTRATIFICACION DE RIESGO CARDIOVASCULAR	150111 . EL AGUSTINO	090 : PERSONA EVALUADA	1 : Muy Alta	Financiero S/.	29,870	29,870	29,870	29,870	29,870	29,870	29,870	29,870	29,870	29,870	29,870	29,888	358,458
						Fisico	15	15	15	15	15	15	15	15	15	15	15	15	180
AOI00013200461	5001704 - PACIENTES DIABETICOS CON TRATAMIENTO ESPECIALIZADO	150111 : EL AGUSTINO	087 : PERSONA ATENDIDA	1 : Muy Alta	Financiero S/.	22,060	22,060	22,060	22,060	22,060	22,060	22,060	22,060	22,060	22,060	22,060	22,060	264,720
						Fisico	12	12	12	12	12	12	12	12	12	12	12	12	144
AOI00013200462	5001705 - VALORACIÓN DE COMPLICACIONES EN PERSONAS CON DIABETES	150111 : EL AGUSTINO	087 : PERSONA ATENDIDA	1 : Muy Alta	Financiero S/.	22,060	22,060	22,060	22,060	22,060	22,060	22,060	22,060	22,060	22,060	22,060	22,080	264,740
						Fisico	10	10	10	10	10	10	10	10	10	10	10	10	120
AOI00013200607	0215074 - CONSEJERIA PARA PACIENTES DIAGNOSTICADOS CON CANCER	150111 : EL AGUSTINO	259 : PERSONA INFORMADA	1 : Muy Alta	Financiero S/.	691	691	691	691	691	691	691	691	691	691	693	699	8,302
						Fisico	45	45	45	45	45	45	45	45	45	45	45	45	540
AOI00013200750	5001107 - EXAMEN DE APOYO AL DIAGNOSTICO EN CARDIOLOGIA	150111 : EL AGUSTINO	090 : PERSONA EVALUADA	1 : Muy Alta	Financiero S/.	1,500	1,500	1,500	1,500	1,500	1,500	1,500	1,500	1,500	1,500	1,500	1,500	18,000
						Fisico	5	5	5	5	5	5	5	5	5	5	5	5	60
AOI00013200753	5001706 - MANEJO DEL SOBREPESO Y OBESIDAD	150111 : EL AGUSTINO	087 : PERSONA ATENDIDA	1 : Muy Alta	Financiero S/.	22,060	22,060	22,060	22,060	22,060	22,060	22,060	22,060	22,060	22,060	22,060	22,073	264,733

OEI.02 GARANTIZAR EL ACCESO A CUIDADOS Y SERVICIOS DE SALUD DE CALIDAD ORGANIZADOS EN REDES INTEGRADAS DE SALUD; CENTRADAS EN LA PERSONA; FAMILIA Y COMUNIDAD, CON ÉNFASIS EN LA PROMOCIÓN DE LA SALUD Y LA PRE

AEI.02.03 REDES INTEGRADAS DE SALUD; IMPLEMENTADAS PROGRESIVAMENTE A NIVEL NACIONAL

COD.	Actividad Operativa / Inversiones	Ubigeo	U.M	Prioridad	Meta	PROGRAMACION 1	2	3	4	5	6	7	8	9	10	11	12	Total Anual
					Fisico	9397	9397	9396	9397	9397	9396	9397	9397	9396	9397	9397	9396	112760
AOI00013200610	ATENCION EN CONSULTA EXTERNA DEL DEPARTAMENTO DE ESPECIALIDADES MEDICAS	150111 : EL AGUSTINO	006 : ATENCION	1 : Muy Alta	Financiero S/.	25,126	25,126	25,126	25,126	25,126	25,126	25,126	25,126	25,126	25,126	25,126	25,127	301,518
					Fisico	1176	1174	1172	1174	1176	1171	1176	1174	1172	1174	1176	1171	14086
AOI00013200611	ATENCION EN INTERCONSULTAS DEL DEPARTAMENTO DE ESPECIALIDADES MEDICAS	150111 : EL AGUSTINO	006 : ATENCION	1 : Muy Alta	Financiero S/.	25,126	25,126	25,126	25,126	25,126	25,126	25,126	25,126	25,126	25,126	25,126	25,146	301,532
					Fisico	2608	2609	2607	2609	2608	2609	2608	2609	2607	2609	2608	2609	31300
AOI00013200612	ATENCIÓN EN PROCEDIMIENTOS DEL DEPARTAMENTO DE ESPECIALIDADES MEDICAS	150111 : EL AGUSTINO	006 : ATENCION	1 : Muy Alta	Financiero S/.	25,126	25,126	25,126	25,126	25,126	25,126	25,126	25,126	25,126	25,126	25,126	25,156	301,542
					Fisico	59	59	59	59	59	60	59	59	59	59	59	60	710
AOI00013200613	ATENCION EN HOSPITALIZACION DEL DEPARTAMENTO DE ESPECIALIDADES MEDICAS	150111 : EL AGUSTINO	031 : DIA-CAMA	1 : Muy Alta	Financiero S/.	33,161	33,161	33,161	33,161	33,161	33,161	33,161	33,161	33,161	33,161	33,161	33,177	397,948
					Fisico	8	8	9	8	8	9	8	8	9	8	8	9	100
AOI00013200614	DIAGNOSTICO Y TRATAMIENTO DE INSUFICIENCIA RENAL CRONICO FISSAL	150111 : EL AGUSTINO	006 : ATENCION	1 : Muy Alta	Financiero S/.	120,992	120,992	120,992	120,992	120,992	120,992	120,992	120,992	120,992	120,992	120,992	121,011	1,451,923

OEI.04 FORTALECER LA RECTORÍA Y LA GOBERNANZA SOBRE EL SISTEMA DE SALUD; Y LA GESTIÓN INSTITUCIONAL; PARA EL DESEMPEÑO EFICIENTE; ÉTICO E ÍNTEGRO, EN EL MARCO DE LA MODERNIZACIÓN DE LA GESTIÓN PÚBLICA

AEI.04.01 ARTICULACIÓN INTERGUBERNAMENTAL; INTERSECTORIAL Y CON LA SOCIEDAD CIVIL; FORTALECIDA PARA LA IMPLEMENTACIÓN DE LAS POLÍTICAS NACIONALES; PLANES Y NORMAS TÉCNICAS DE SALUD Y PARA LA GESTIÓN DE CONTINGE

COD.	Actividad Operativa / Inversiones	Ubigeo	U.M.	Prioridad	Meta	PROGRAMACION 1	2	3	4	5	6	7	8	9	10	11	12	Total Anual
					Fisico	1	0	0	1	0	0	1	0	0	1	1	10	15
AOI00013200039	GESTION ADMINISTRATIVA DE LOS DEPARTAMENTOS	150111 : EL AGUSTINO	060 : INFORME	1 : Muy Alta	Financiero S/.	55,999	55,999	55,999	55,999	55,999	55,999	55,999	55,999	55,999	55,999	56,003	56,007	672,000

ING. CARLOS A. MURTADO CHANCOLLA
V°B°
OFICINA DE PLANEAMIENTO ESTRATÉGICO

Periodo PEI : 2019 - 2024
Nivel de Gobierno : E - GOBIERNO NACIONAL
Sector : 11 - SALUD
Pliego : 011 - M. DE SALUD

Unidad Ejecutora : 000132 - HOSPITAL NACIONAL HIPOLITO UNANUE
Centro de Costo: 01 - DIRECCION GENERAL
Unidad Ejecutora : 000132 - HOSPITAL NACIONAL HIPOLITO UNANUE
Centro de Costo: 14 - DEPARTAMENTO DE CIRUGIA TORACICA Y CARDIOVASCULAR

OEI.01 PREVENIR; VIGILAR; CONTROLAR Y REDUCIR EL IMPACTO DE LAS ENFERMEDADES; DAÑOS Y CONDICIONES QUE AFECTAN LA SALUD DE LA POBLACIÓN; CON ÉNFASIS EN LAS PRIORIDADES NACIONALES

AEI.01.02 PREVENCIÓN Y CONTROL DE ENFERMEDADES TRANSMISIBLES; FORTALECIDOS, CON ÉNFASIS EN LAS PRIORIDADES SANITARIAS NACIONALES.

COD.	Actividad Operativa / Inversiones	Ubigeo	U.M.	Prioridad	Meta	PROGRAMACION 1	2	3	4	5	6	7	8	9	10	11	12	Total Anual
					Fisico	0	0	2	0	0	2	0	0	2	0	0	2	8
AOI00013200310	4396508 - ATENCION QUIRURGICA DE PACIENTES CON DIAGNOSTICO DE TB	150111 : EL AGUSTINO	394 : PERSONA TRATADA	1 : Muy Alta	Financiero S/.	1,047	1,047	1,047	1,047	1,047	1,047	1,047	1,047	1,046	1,046	1,046	1,046	12,560

OEI.02 GARANTIZAR EL ACCESO A CUIDADOS Y SERVICIOS DE SALUD DE CALIDAD ORGANIZADOS EN REDES INTEGRADAS DE SALUD; CENTRADAS EN LA PERSONA; FAMILIA Y COMUNIDAD; CON ÉNFASIS EN LA PROMOCIÓN DE LA SALUD Y LA PRE

AEI.02.03 REDES INTEGRADAS DE SALUD; IMPLEMENTADAS PROGRESIVAMENTE A NIVEL NACIONAL.

COD.	Actividad Operativa / Inversiones	Ubigeo	U.M.	Prioridad	Meta	PROGRAMACION 1	2	3	4	5	6	7	8	9	10	11	12	Total Anual
					Fisico	120	120	120	120	120	120	120	120	120	120	120	120	1440
AOI00013200667	ATENCION EN CONSULTA EXTERNA DEL DEPARTAMENTO DE CIRUGIA TORÁCICA Y CARDIOVASCULAR	150111 : EL AGUSTINO	006 : ATENCION	1 : Muy Alta	Financiero S/.	34,402	34,402	34,402	34,402	34,402	34,402	34,401	34,402	34,402	34,402	34,402	34,402	412,823
					Fisico	100	100	100	100	100	100	100	100	100	100	100	100	1200
AOI00013200669	ATENCION EN INTERCONSULTAS DEL DEPARTAMENTO DE CIRUGIA TORÁCICA Y CARDIOVASCULAR	150111 : EL AGUSTINO	006 : ATENCION	1 : Muy Alta	Financiero S/.	34,402	34,402	34,402	34,402	34,402	34,402	34,401	34,402	34,402	34,402	34,402	34,402	412,823
					Fisico	71	71	71	71	71	71	71	71	73	73	73	73	860
AOI00013200671	ATENCION EN PROCEDIMIENTOS DEL DEPARTAMENTO DE CIRUGÍA TORACICA Y CARDIOVASCULAR	150111 : EL AGUSTINO	006 : ATENCION	1 : Muy Alta	Financiero S/.	34,402	34,402	34,402	34,402	34,402	34,402	34,402	34,402	34,402	34,402	34,402	34,402	412,824
					Fisico	43	43	43	43	43	43	43	43	44	44	44	44	520
AOI00013200674	ATENCION EN HOSPITALIZACIÓN DEL DEPARTAMENTO DE CIRUGIA TORÁCICA Y CARDIOVASCULAR	150111 : EL AGUSTINO	031 : DIA-CAMA	1 : Muy Alta	Financiero S/.	251,557	251,557	251,557	251,557	251,557	251,557	251,557	251,557	251,557	251,557	251,556	251,557	3,018,683

OEI.04 FORTALECER LA RECTORÍA Y LA GOBERNANZA SOBRE EL SISTEMA DE SALUD; Y LA GESTIÓN INSTITUCIONAL; PARA EL DESEMPEÑO EFICIENTE, ÉTICO E ÍNTEGRO; EN EL MARCO DE LA MODERNIZACIÓN DE LA GESTIÓN PÚBLICA

AEI.04.01 ARTICULACIÓN INTERGUBERNAMENTAL; INTERSECTORIAL Y CON LA SOCIEDAD CIVIL; FORTALECIDA PARA LA IMPLEMENTACIÓN DE LAS POLÍTICAS NACIONALES, PLANES Y NORMAS TÉCNICAS DE SALUD Y PARA LA GESTION DE CONTINGE

COD.	Actividad Operativa / Inversiones	Ubigeo	U.M.	Prioridad	Meta	PROGRAMACION 1	2	3	4	5	6	7	8	9	10	11	12	Total Anual
					Fisico	1	0	1	1	0	1	1	0	1	1	0	2	9
AOI00013200738	GESTIÓN ADMINISTRATIVA DE LOS DEPARTAMENTOS	150137 : SANTA ANITA	091 : PLAN	1 : Muy Alta	Financiero S/.	58,250	58,250	58,250	58,250	58,250	58,250	58,250	58,250	58,250	58,250	58,250	58,250	699,000

Unidad Ejecutora : 000132 - HOSPITAL NACIONAL HIPOLITO UNANUE
Centro de Costo: 15 - DEPARTAMENTO DE CIRUGIA

OEI.01 PREVENIR; VIGILAR; CONTROLAR Y REDUCIR EL IMPACTO DE LAS ENFERMEDADES; DAÑOS Y CONDICIONES QUE AFECTAN LA SALUD DE LA POBLACIÓN; CON ÉNFASIS EN LAS PRIORIDADES NACIONALES

AEI.01.06 PREVENCIÓN; DETECCIÓN PRECOZ Y ATENCIÓN INTEGRAL, POR CURSO DE VIDA, DE ENFERMEDADES NO TRANSMISIBLES CON ÉNFASIS EN LAS PRIORIDADES SANITARIAS NACIONALES.

COD	Actividad Operativa / Inversiones	Ubigeo	U.M.	Prioridad	Meta	PROGRAMACION 1	2	3	4	5	6	7	8	9	10	11	12	Total Anual
					Fisico	0	0	1	1	1	1	1	1	1	1	1	1	10
AOI00013200060	0215096 - TRATAMIENTO DEL CANCER DE COLON Y RECTO	150111 : EL AGUSTINO	394 : PERSONA TRATADA	1 : Muy Alta	Financiero S/.	44,673	44,673	44,673	44,673	44,673	44,673	44,673	44,673	44,673	44,673	44,676	44,676	536,082

OEI.02 GARANTIZAR EL ACCESO A CUIDADOS Y SERVICIOS DE SALUD DE CALIDAD ORGANIZADOS EN REDES INTEGRADAS DE SALUD; CENTRADAS EN LA PERSONA; FAMILIA Y COMUNIDAD; CON ÉNFASIS EN LA PROMOCIÓN DE LA SALUD Y LA PRE

AEI.02.03 REDES INTEGRADAS DE SALUD; IMPLEMENTADAS PROGRESIVAMENTE A NIVEL NACIONAL

COD.	Actividad Operativa / Inversiones	Ubigeo	U.M.	Prioridad	Meta	PROGRAMACION 1	2	3	4	5	6	7	8	9	10	11	12	Total Anual
					Fisico	1380	1380	1380	1380	1380	1380	1380	1380	1380	1380	1380	1380	16560
AOI00013200528	ATENCIÓN EN CONSULTA EXTERNA DEL DEPARTAMENTO DE CIRUGÍA	150111 : EL AGUSTINO	006 : ATENCION	1 : Muy Alta	Financiero S/.	56,181	56,181	56,181	56,181	56,181	56,181	56,181	56,181	56,181	56,181	56,181	56,191	674,182
					Fisico	91	91	91	91	91	90	91	91	91	91	91	90	1090
AOI00013200529	ATENCIÓN EN INTERCONSULTAS DEL DEPARTAMENTO DE CIRUGÍA	150111 : EL AGUSTINO	006 : ATENCION	1 : Muy Alta	Financiero S/.	56,181	56,181	56,181	56,181	56,181	56,181	56,181	56,181	56,181	56,181	56,181	56,191	674,182
					Fisico	240	240	240	240	240	240	240	241	241	241	241	241	2885

ING. CARLOS A. HURTADO CHANCOLLA
V°B°
OFICINA DE PLANEAMIENTO ESTRATÉGICO

Periodo PEI : 2019 - 2024
Nivel de Gobierno : E - GOBIERNO NACIONAL
Sector : 11 - SALUD
Pliego : 011 - M. DE SALUD

Unidad Ejecutora : 000132 - HOSPITAL NACIONAL HIPOLITO UNANUE
Centro de Costo: 01 - DIRECCION GENERAL

AOI00013200530	ATENCIÓN EN PROCEDIMIENTOS DEL DEPARTAMENTO DE CIRUGÍA	150111 : EL AGUSTINO	269 : PROCEDIMIENTOS	1 : Muy Alta	Financiero S/.	56,181	56,181	56,181	56,181	56,181	56,181	56,181	56,181	56,181	56,181	56,181	56,197	674,188
					Fisico	260	260	260	260	260	260	260	260	260	260	260	260	3120
AOI00013200531	ATENCIÓN EN HOSPITALIZACIÓN DEL DEPARTAMENTO DE CIRUGÍA	150111 : EL AGUSTINO	212 : EGRESO	1 : Muy Alta	Financiero S/.	271,273	271,273	271,273	271,273	271,273	271,273	271,273	271,273	271,273	271,273	271,273	271,281	3,255,284

OEI.04 FORTALECER LA RECTORÍA Y LA GOBERNANZA SOBRE EL SISTEMA DE SALUD, Y LA GESTIÓN INSTITUCIONAL; PARA EL DESEMPEÑO EFICIENTE; ÉTICO E ÍNTEGRO; EN EL MARCO DE LA MODERNIZACIÓN DE LA GESTIÓN PÚBLICA

AEI.04.01 ARTICULACIÓN INTERGUBERNAMENTAL, INTERSECTORIAL Y CON LA SOCIEDAD CIVIL; FORTALECIDA PARA LA IMPLEMENTACIÓN DE LAS POLÍTICAS NACIONALES; PLANES Y NORMAS TÉCNICAS DE SALUD Y PARA LA GESTIÓN DE CONTINGE

COD.	Actividad Operativa / Inversiones	Ubigeo	U.M.	Prioridad	Meta	PROGRAMACION 1	2	3	4	5	6	7	8	9	10	11	12	Total Anual
					Fisico	1	0	0	1	0	0	1	0	0	1	1	3	8
AOI00013200116	GESTION ADMINISTRATIVA DE LOS DEPARTAMENTOS	150111 : EL AGUSTINO	060 : INFORME	1 : Muy Alta	Financiero S/.	55,999	55,999	55,999	55,999	55,999	55,999	55,999	55,999	55,999	55,999	56,008	56,007	672,000

Unidad Ejecutora : 000132 - HOSPITAL NACIONAL HIPOLITO UNANUE
Centro de Costo: 16 - DEPARTAMENTO DE ESPECIALIDADES QUIRURGICAS

OEI.01 PREVENIR; VIGILAR; CONTROLAR Y REDUCIR EL IMPACTO DE LAS ENFERMEDADES, DAÑOS Y CONDICIONES QUE AFECTAN LA SALUD DE LA POBLACIÓN; CON ÉNFASIS EN LAS PRIORIDADES NACIONALES

AEI.01.06 PREVENCIÓN, DETECCIÓN PRECOZ Y ATENCIÓN INTEGRAL, POR CURSO DE VIDA, DE ENFERMEDADES NO TRANSMISIBLES CON ÉNFASIS EN LAS PRIORIDADES SANITARIAS NACIONALES

COD.	Actividad Operativa / Inversiones	Ubigeo	U.M.	Prioridad	Meta	PROGRAMACION 1	2	3	4	5	6	7	8	9	10	11	12	Total Anual
					Fisico	3	3	3	3	3	3	3	3	4	4	4	4	40
AOI00013200062	0215091 - DIAGNOSTICO DEL CANCER DE PROSTATA	150111 : EL AGUSTINO	393 : PERSONA DIAGNOSTICADA	1 : Muy Alta	Financiero S/.	9,096	9,096	9,096	9,096	9,096	9,096	9,096	9,096	9,096	9,096	9,098	9,100	109,152
					Fisico	1	1	1	1	1	1	1	1	2	2	2	2	16
AOI00013200063	0215092 - TRATAMIENTO DEL CANCER DE PROSTATA	150111 : EL AGUSTINO	394 : PERSONA TRATADA	1 : Muy Alta	Financiero S/.	8,780	8,780	8,780	8,780	8,780	8,780	8,780	8,780	8,780	8,780	8,788	8,788	105,376
	5001104 - DIAGNOSTICO DE CEGUERA POR CATARATA - CONSULTA POR				Fisico	56	56	56	56	56	56	56	56	56	56	56	56	672
AOI00013200267	OFTALMOLOGIA	150111 : EL AGUSTINO	090 : PERSONA EVALUADA	1 : Muy Alta	Financiero S/.	1,964	1,964	1,964	1,964	1,964	1,964	1,966	1,966	1,966	1,970	1,970	1,970	23,592
	5001201 - TRATAMIENTO Y CONTROL ESPECIALIZADO DE COMPLICACIONES				Fisico	0	0	0	1	0	1	0	1	0	1	0	1	5
AOI00013200268	POST QUIRURGICAS EN VITREO	150111 : EL AGUSTINO	394 : PERSONA TRATADA	1 : Muy Alta	Financiero S/.	2,256	2,256	2,256	2,256	2,256	2,256	2,256	2,256	2,256	2,256	2,256	2,263	27,079
	5001202 - TRATAMIENTO Y CONTROL ESPECIALIZADO DE COMPLICACIONES				Fisico	0	0	0	1	0	1	0	1	0	1	0	1	5
AOI00013200269	POST QUIRURGICAS CON GLAUCOMA	150111 : EL AGUSTINO	394 : PERSONA TRATADA	1 : Muy Alta	Financiero S/.	2,256	2,256	2,256	2,256	2,256	2,256	2,256	2,256	2,256	2,256	2,256	2,263	27,079
	5001203 - TRATAMIENTO Y CONTROL ESPECIALIZADO DE COMPLICACIONES				Fisico	0	1	1	1	0	1	0	[illegible]	0	1	0	1	[illegible]
AOI00013200270	POST QUIRURGICAS EN RETINA	150111 : EL AGUSTINO	394 : PERSONA TRATADA	1 : Muy Alta	Financiero S/.	2,256	2,256	2,256	2,256	2,256	2,256	2,256	2,256	2,256	2,256	2,256	2,263	27,079
					Fisico	45	45	45	45	45	45	45	45	45	45	45	45	540
AOI00013200271	5001204 - SEGUNDO CONTROL POST OPERATORIO DE CIRUGIA DE CATARATA	150111 : EL AGUSTINO	440 : PERSONA CONTROLADA	1 : Muy Alta	Financiero S/.	2,256	2,256	2,256	2,256	2,256	2,256	2,256	2,256	2,256	2,256	2,256	2,263	27,079
	5001205 - CONTROL POST OPERATORIO DE CIRUGIA DE CATARATAS POR				Fisico	45	45	45	45	45	45	45	45	45	45	45	45	540
AOI00013200272	PERSONAL ESPECIALIZADO: TERCER Y CUARTO CONTROL	150111 : EL AGUSTINO	440 : PERSONA CONTROLADA	1 : Muy Alta	Financiero S/.	2,256	2,256	2,256	2,256	2,256	2,256	2,256	2,256	2,256	2,256	2,256	2,258	27,074
	5001206 - TRATAMIENTO Y CONTROL ESPECIALIZADO DE COMPLICACIONES				Fisico	0	1	1	1	1	1	1	1	1	1	1	1	11
AOI00013200273	POST QUIRURGICAS UVEITIS	150111 : EL AGUSTINO	394 : PERSONA TRATADA	1 : Muy Alta	Financiero S/.	2,256	2,256	2,256	2,256	2,256	2,256	2,256	2,256	2,256	2,256	2,256	2,259	27,075
	5001207 - TRATAMIENTO Y CONTROL ESPECIALIZADO DE COMPLICACIONES				Fisico	11	11	11	11	11	11	11	11	11	12	12	12	135
AOI00013200274	POST QUIRURGICAS POR OPACIDAD DE CAPSULA POSTERIOR	150111 : EL AGUSTINO	394 : PERSONA TRATADA	1 : Muy Alta	Financiero S/.	2,256	2,256	2,256	2,256	2,256	2,256	2,256	2,256	2,256	2,256	2,258	2,260	27,078
	5001208 - TRATAMIENTO ESPECIALIZADO: CIRUGIA DE CATARATA CON FACO				Fisico	11	11	11	11	11	11	11	11	11	12	12	12	135
AOI00013200275	EMULSIFICACION	150111 : EL AGUSTINO	394 : PERSONA TRATADA	1 : Muy Alta	Financiero S/.	2,256	2,256	2,256	2,256	2,256	2,256	2,256	2,256	2,256	2,263	2,263	2,263	27,093
	5001209 - TRATAMIENTO ESPECIALIZADO: CIRUGIA DE CATARATA POR				Fisico	11	11	11	11	11	11	11	11	11	12	12	12	135
AOI00013200276	INCISION EXTRACAPSULAR DEL CRISTALINO O INCISIÓN PEQUEÑA	150111 : EL AGUSTINO	394 : PERSONA TRATADA	1 : Muy Alta	Financiero S/.	2,256	2,256	2,256	2,256	2,256	2,256	2,256	2,256	2,256	2,256	2,273	2,275	27,108
					Fisico	25	25	25	25	25	25	25	25	25	25	25	25	300
AOI00013200277	5001301 - DIAGNOSTICO DE ERRORES REFRACTIVOS	150111 : EL AGUSTINO	090 : PERSONA EVALUADA	1 : Muy Alta	Financiero S/.	11,223	11,223	11,223	11,223	11,223	11,223	11,223	11,223	11,223	11,223	11,224	11,225	134,679
					Fisico	25	25	25	25	25	25	25	25	25	25	25	25	300
AOI00013200278	5001401 - CONTROL DE NIÑOS CON ERRORES REFRACTIVOS	150111 : EL AGUSTINO	440 : PERSONA CONTROLADA	1 : Muy Alta	Financiero S/.	4,870	4,870	4,870	4,870	4,870	4,870	4,870	4,870	4,870	4,872	4,874	4,876	58,452
					Fisico	25	25	25	25	25	25	25	25	25	25	25	25	300
AOI00013200279	5001402 - TRATAMIENTO DE ERRORES REFRACTIVOS	150111 : EL AGUSTINO	394 : PERSONA TRATADA	1 : Muy Alta	Financiero S/.	4,870	4,870	4,870	4,870	4,870	4,870	4,870	4,870	4,870	4,872	4,874	4,876	58,452
	0081101 - DETECCIÓN DE RECIÉN NACIDO PREMATURO CON FACTORES DE				Fisico	72	72	72	72	72	72	72	72	72	72	72	72	864

ING. CARLOS A. MURTADO CHINCOLLA
V°B°
JEFE DE PLANEAMIENTO ESTRATÉGICO

Periodo PEI : 2019 - 2024
Nivel de Gobierno : E - GOBIERNO NACIONAL
Sector : 11 - SALUD
Pliego : 011 - M. DE SALUD

Unidad Ejecutora : 000132 - HOSPITAL NACIONAL HIPOLITO UNANUE
Centro de Costo: 01 - DIRECCION GENERAL

AOI00013200280	RIESGO PARA ROP EN EL SEGUNDO Y TERCER NIVEL DE ATENCIÓN.	150111 : EL AGUSTINO	090 : PERSONA EVALUADA	1 : Muy Alta	Financiero S/.	888	888	888	888	888	888	888	888	888	890	890	890	10,662
					Fisico	43	43	43	43	43	43	43	43	43	43	43	45	518
AOI00013200281	0081102 - SEGUIMIENTO DE RECIEN NACIDO PREMATURO CON FACTORES DE RIESGO PARA ROP EN EL SEGUNDO Y TERCER NIVEL DE ATENCIÓN.	150111 : EL AGUSTINO	090 : PERSONA EVALUADA	1 : Muy Alta	Financiero S/.	888	888	888	888	888	888	888	888	888	890	890	890	10,662
					Fisico	5	5	5	5	5	5	5	5	5	5	6	6	62
AOI00013200282	0081103 - DIAGNÓSTICO DE RECIÉN NACIDO CON RETINOPATÍA DE LA PREMATURIDAD EN SEGUNDO Y TERCER NIVEL DE ATENCIÓN	150111 : EL AGUSTINO	393 : PERSONA DIAGNOSTICADA	1 : Muy Alta	Financiero S/.	888	888	888	888	888	888	888	888	890	890	890	890	10,664
					Fisico	43	43	43	43	43	43	43	43	43	43	43	45	518
AOI00013200283	0081104 - CONSEJERÍA DE RECIÉN NACIDO CON RETINOPATÍA DE LA PREMATURIDAD EN SEGUNDO Y TERCER NIVEL DE ATENCION	150111 : EL AGUSTINO	259 : PERSONA INFORMADA	1 : Muy Alta	Financiero S/.	888	888	888	888	888	888	888	888	890	890	890	890	10,664
					Fisico	2	2	2	2	2	2	3	3	3	3	3	3	30
AOI00013200284	0081202 - CONTROLES POST OPERATORIOS DE CIRUGIA EN RECIÉN NACIDOS CON RETINOPATIA DE LA PREMATURIDAD.	150111 : EL AGUSTINO	440 : PERSONA CONTROLADA	1 : Muy Alta	Financiero S/.	991	719	719	719	719	719	719	719	719	719	719	730	8,911
					Fisico	2	2	2	1	1	1	2	2	2	1	2	1	19
AOI00013200286	0081204 - TRATAMIENTO ESPECIALIZADO DE RECIÉN NACIDO CON RETINOPATIA DE LA PREMATURIDAD CON LASER	150111 : EL AGUSTINO	394 : PERSONA TRATADA	1 : Muy Alta	Financiero S/.	991	719	719	719	719	719	719	719	719	719	719	730	8,911
					Fisico	2	2	2	2	3	3	3	3	3	3	3	3	32
AOI00013200289	0081208 - DIAGNÓSTICO Y TRATAMIENTO DE COMPLICACIONES: ERROR REFRACTIVO SECUNDARIO A RETINOPATIA DEL PREMATURO.	150111 : EL AGUSTINO	087 : PERSONA ATENDIDA	1 : Muy Alta	Financiero S/.	991	719	719	719	719	719	719	719	719	719	719	730	8,911
					Fisico	40	40	40	40	40	40	41	41	41	41	41	41	486
AOI00013200290	0081304 - DIAGNÓSTICO DE GLAUCOMA	150111 : EL AGUSTINO	090 : PERSONA EVALUADA	1 : Muy Alta	Financiero S/.	166	166	166	166	166	166	166	166	166	166	170	170	2,000
					Fisico	40	40	40	40	40	40	41	41	41	41	41	41	486
AOI00013200472	0081401 - TRATAMIENTO DE GLAUCOMA	150111 : EL AGUSTINO	394 : PERSONA TRATADA	1 : Muy Alta	Financiero S/.	83	83	83	83	83	83	83	83	83	83	85	85	1,000
					Fisico	40	40	40	40	40	40	41	41	41	41	41	41	486
AOI00013200473	0081402 - CONTROL DE PACIENTES CON GLAUCOMA	150111 : EL AGUSTINO	440 : PERSONA CONTROLADA	1 : Muy Alta	Financiero S/.	83	83	83	83	83	83	83	83	83	83	85	85	1,000
					Fisico	39	39	39	39	39	39	39	39	40	40	40	40	472
AOI00013200751	5001108 - EXAMEN DE APOYO AL DIAGNÓSTICO EN IMÁGENES	150111 : EL AGUSTINO	090 : PERSONA EVALUADA	1 : Muy Alta	Financiero S/.	1,964	1,964	1,964	1,964	1,964	1,964	1,965	1,966	1,966	1,966	1,966	1,967	23,580
					Fisico	0	1	1	0	1	1	1	0	1	1	1	0	8
AOI00013200795	0081205 - TRATAMIENTO ESPECIALIZADO DE RECIEN NACIDO CON RETINOPATIA DE LA PREMATURIDAD CON ANTI-ANGIOGENICOS	150111 : EL AGUSTINO	394 : PERSONA TRATADA	1 : Muy Alta	Financiero S/.	991	719	719	719	719	719	719	719	719	719	719	730	8,911
					Fisico	1	0	0	1	0	0	0	0	1	0	0	0	3
AOI00013200796	0081206 - TRATAMIENTO ESPECIALIZADO DE RECIÉN NACIDO CON RETINOPATIA DE LA PREMATURIDAD CON LASER MAS ANTIANGIOGÉNICOS	150111 : EL AGUSTINO	394 : PERSONA TRATADA	1 : Muy Alta	Financiero S/.	991	719	719	719	719	719	719	719	719	719	719	730	8,911
					Fisico	1	0	0	0	0	0	0	1	0	0	0	0	2
AOI00013200797	0081207 - TRATAMIENTO ESPECIALIZADO DE RECIÉN NACIDO CON RETINOPATIA DE LA PREMATURIDAD CON VITRECTOMIA POSTERIOR MÁS ENDOFOTOCOAGULACION.	150111 : EL AGUSTINO	394 : PERSONA TRATADA	1 : Muy Alta	Financiero S/.	991	719	719	719	719	719	719	719	719	719	719	730	8,911
					Fisico	1	0	0	0	1	0	0	0	0	1	0	0	3
AOI00013200798	0081209 - DIAGNÓSTICO Y TRATAMIENTO DE COMPLICACIONES: NISTAGMUS SECUNDARIO A RETINOPATIA DEL PREMATURO.	150111 : EL AGUSTINO	087 : PERSONA ATENDIDA	1 : Muy Alta	Financiero S/.	991	719	719	719	719	719	719	719	719	719	719	730	8,911
					Fisico	1	0	0	0	1	0	0	0	0	1	0	0	3
AOI00013200799	0081210 - DIAGNÓSTICO Y TRATAMIENTO DE COMPLICACIONES: ESTRABISMO SECUNDARIO A RETINOPATIA DEL PREMATURO	150111 : EL AGUSTINO	087 : PERSONA ATENDIDA	1 : Muy Alta	Financiero S/.	993	719	719	719	719	719	719	719	719	719	719	730	8,913
					Fisico	1	0	0	0	1	0	0	0	0	1	0	0	3
AOI00013200800	0081211 - DIAGNÓSTICO Y TRATAMIENTO DE COMPLICACIONES: GLAUCOMA SECUNDARIO A RETINOPATÍA DEL PREMATURO	150111 : EL AGUSTINO	087 : PERSONA ATENDIDA	1 : Muy Alta	Financiero S/.	993	719	719	719	719	719	719	719	719	719	719	730	8,913
					Fisico	1	0	0	0	1	0	0	0	0	1	0	0	3
AOI00013200801	0081212 - DIAGNÓSTICO Y TRATAMIENTO DE COMPLICACIONES: CATARATA SECUNDARIA A RETINOPATIA DEL PREMATURO	150111 : EL AGUSTINO	087 : PERSONA ATENDIDA	1 : Muy Alta	Financiero S/.	993	719	719	719	719	719	719	719	719	719	718	730	8,912
					Fisico	1	1	1	0	1	1	1	0	1	1	1	1	10
AOI00013200802	0081213 - REHABILITACIÓN VISUAL DE CEGUERA Y BAJA VISIÓN SECUNDARIA A RETINOPATIA DEL PREMATURO	150111 : EL AGUSTINO	087 : PERSONA ATENDIDA	1 : Muy Alta	Financiero S/.	993	719	719	719	719	719	719	719	719	719	729	730	8,923
					Fisico	16	16	16	16	16	16	16	16	16	16	16	16	192
AOI00013200827	0086505 - DIAGNOSTICO DE RETINOPATIA DIABETICA (RD)	150111 : EL AGUSTINO	090 : PERSONA EVALUADA	1 : Muy Alta	Financiero S/.	15	0	0	0	0	0	0	0	0	0	0	0	15
					Fisico	16	16	16	16	16	16	16	16	16	16	16	16	192
AOI00013200828	0086506 - EXAMENES DE APOYO AL DIAGNÓSTICO EN RETINA	150111 : EL AGUSTINO	090 : PERSONA EVALUADA	1 : Muy Alta	Financiero S/.	15	0	0	0	0	0	0	0	0	0	0	0	15
					Fisico	16	16	16	16	16	16	16	16	16	16	16	16	192
AOI00013200829	0086507 - EXAMENES DE APOYO AL DIAGNÓSTICO EN IMÁGENES DE RETINA	150111 : EL AGUSTINO	090 : PERSONA EVALUADA	1 : Muy Alta	Financiero S/.	20	0	0	0	0	0	0	0	0	0	0	0	20
					Fisico	10	10	10	10	10	10	10	10	10	10	10	10	120
AOI00013200830	0086508 - TRATAMIENTO ESPECIALIZADO DE RETINOPATÍA DIABÉTICA (RD) CON LASER	150111 : EL AGUSTINO	394 : PERSONA TRATADA	1 : Muy Alta	Financiero S/.	12	0	0	0	0	0	0	0	0	0	0	0	12
					Fisico	6	6	6	6	6	6	6	6	6	6	6	6	72
AOI00013200831	0086509 - TRATAMIENTO ESPECIALIZADO DE RETINOPATÍA DIABÉTICA (RD) CON ANTIANGIOGÉNICOS	150111 : EL AGUSTINO	394 : PERSONA TRATADA	1 : Muy Alta	Financiero S/.	12	0	0	0	0	0	0	0	0	0	0	0	12

ING. CARLOS A. HURTADO CHANCOLLA
V°B°

Periodo PEI : 2019 - 2024
Nivel de Gobierno : E - GOBIERNO NACIONAL
Sector : 11 - SALUD
Pliego : 011 - M. DE SALUD

Unidad Ejecutora : 000132 - HOSPITAL NACIONAL HIPOLITO UNANUE
Centro de Costo: 01 - DIRECCION GENERAL

AOI00013200832	0086510 - TRATAMIENTO ESPECIALIZADO DE RETINOPATÍA DIABÉTICA (RD) CON VITRECTOMÍA	150111 : EL AGUSTINO	394 : PERSONA TRATADA	1 : Muy Alta	Físico	4	4	4	4	4	4	4	4	4	4	4	4	48
					Financiero S/.	13	0	0	0	0	0	0	0	0	0	0	0	13
AOI00013200833	0086511 - CONTROL DE PERSONAS CON RETINOPATÍA DIABETICA (RD)	150111 : EL AGUSTINO	440 : PERSONA CONTROLADA	1 : Muy Alta	Físico	16	16	16	16	16	16	16	16	16	16	16	16	192
					Financiero S/.	13	0	0	0	0	0	0	0	0	0	0	0	13
AOI00013200834	0086605 - DIAGNOSTICO ESPECIALIZADO DE ENFERMEDADES EXTERNAS DEL OJO	150111 : EL AGUSTINO	090 : PERSONA EVALUADA	1 : Muy Alta	Físico	60	60	60	60	60	60	60	60	60	60	60	60	720
					Financiero S/.	10	0	10	0	10	0	10	0	0	10	0	0	50
AOI00013200835	0086606 - TRATAMIENTO DE ENFERMEDADES EXTERNAS DEL OJO	150111 : EL AGUSTINO	394 : PERSONA TRATADA	1 : Muy Alta	Físico	60	60	60	60	60	60	60	60	60	60	60	60	720
					Financiero S/.	15	0	0	0	0	0	0	0	0	0	0	0	15
AOI00013200836	0086607 - TRATAMIENTO ESPECIALIZADO DE COMPLICACIONES DE PARPADO	150111 : EL AGUSTINO	394 : PERSONA TRATADA	1 : Muy Alta	Físico	30	30	30	30	30	30	30	30	30	30	30	30	360
					Financiero S/.	15	0	0	0	0	0	0	0	0	0	0	0	15
AOI00013200837	0086608 - TRATAMIENTO ESPECIALIZADO DE COMPLICACIONES SUPERFICIALES DE CORNEA	150111 : EL AGUSTINO	394 : PERSONA TRATADA	1 : Muy Alta	Físico	20	20	20	20	20	20	20	20	20	20	20	20	240
					Financiero S/.	20	0	0	0	0	0	0	0	0	0	0	0	20

OEI.02 GARANTIZAR EL ACCESO A CUIDADOS Y SERVICIOS DE SALUD DE CALIDAD ORGANIZADOS EN REDES INTEGRADAS DE SALUD, CENTRADAS EN LA PERSONA; FAMILIA Y COMUNIDAD, CON ÉNFASIS EN LA PROMOCIÓN DE LA SALUD Y LA PRE

AEI 02.03 REDES INTEGRADAS DE SALUD, IMPLEMENTADAS PROGRESIVAMENTE A NIVEL NACIONAL

COD.	Actividad Operativa / Inversiones	Ubigeo	U.M.	Prioridad	Meta	PROGRAMACION 1	2	3	4	5	6	7	8	9	10	11	12	Total Anual
AOI00013200479	3329101 - AQV MASCULINO	150111 : EL AGUSTINO	206 : PAREJA PROTEGIDA	1 : Muy Alta	Físico	0	0	0	1	1	1	1	1	1	1	1	1	9
					Financiero S/.	3,453	3,453	3,453	3,453	3,453	3,453	3,453	3,456	3,453	3,453	3,456	3,457	41,448
AOI00013200480	3329102 - COMPLICACION AQV MASCULINO	150111 : EL AGUSTINO	083 : PACIENTE ATENDIDO	1 : Muy Alta	Físico	0	0	0	0	0	1	0	0	0	0	0	0	1
					Financiero S/.	3,453	3,453	3,453	3,453	3,453	3,453	3,453	3,453	3,453	3,453	3,455	3,457	41,442
AOI00013200519	ATENCION EN CONSULTA EXTERNA DEL DEPARTAMENTO DE ESPECIALIDADES QUIRURGICAS	150111 : EL AGUSTINO	006 : ATENCION	1 : Muy Alta	Físico	4420	4415	4420	4420	4420	4420	4420	4420	4420	4470	4470	4470	53185
					Financiero S/.	36,296	36,296	36,296	36,296	36,296	36,296	36,296	36,296	36,296	36,296	36,296	36,301	435,557
AOI00013200520	ATENCION EN INTERCONSULTAS DEL DEPARTAMENTO DE ESPECIALIDADES QUIRURGICAS	150111 : EL AGUSTINO	006 : ATENCION	1 : Muy Alta	Físico	854	854	853	854	853	854	853	853	854	873	874	873	10302
					Financiero S/.	36,296	36,296	36,296	36,296	36,296	36,296	36,296	36,296	36,296	36,296	36,296	36,306	435,562
AOI00013200521	ATENCIÓN EN PROCEDIMIENTOS DEL DEPARTAMENTO DE ESPECIALIDADES QUIRURGICAS	150111 : EL AGUSTINO	269 : PROCEDIMIENTOS	1 : Muy Alta	Físico	1850	1845	1848	1850	1850	1848	1845	1850	1849	1909	1910	1908	22862
					Financiero S/.	36,296	36,296	36,296	36,296	36,296	36,296	36,296	36,296	36,296	36,296	36,296	36,309	435,565
AOI00013200522	ATENCION EN HOSPITALIZACIÓN DEL DEPARTAMENTO DE ESPECIALIDADES QUIRURGICAS	150111 : EL AGUSTINO	212 : EGRESO	1 : Muy Alta	Físico	310	300	308	310	310	308	305	310	309	319	320	318	3727
					Financiero S/.	56,441	56,441	56,441	56,441	56,441	56,441	56,441	56,441	56,441	56,441	56,445	56,447	677,302

OEI.04 FORTALECER LA RECTORÍA Y LA GOBERNANZA SOBRE EL SISTEMA DE SALUD, Y LA GESTIÓN INSTITUCIONAL; PARA EL DESEMPEÑO EFICIENTE, ÉTICO E ÍNTEGRO; EN EL MARCO DE LA MODERNIZACIÓN DE LA GESTIÓN PÚBLICA

AEI 04.01 ARTICULACIÓN INTERGUBERNAMENTAL, INTERSECTORIAL Y CON LA SOCIEDAD CIVIL; FORTALECIDA PARA LA IMPLEMENTACIÓN DE LAS POLÍTICAS NACIONALES; PLANES Y NORMAS TÉCNICAS DE SALUD Y PARA LA GESTIÓN DE CONTINGE

COD.	Actividad Operativa / Inversiones	Ubigeo	U.M.	Prioridad	Meta	PROGRAMACION 1	2	3	4	5	6	7	8	9	10	11	12	Total Anual
AOI00013200728	GESTION ADMINISTRATIVA DE LOS DEPARTAMENTOS	150111 : EL AGUSTINO	060 : INFORME	1 : Muy Alta	Físico	1	0	0	1	0	0	1	0	0	1	0	5	9
					Financiero S/.	55,999	55,999	55,999	55,999	55,999	55,999	55,999	55,999	56,001	56,001	56,001	56,005	672,000

Unidad Ejecutora : 000132 - HOSPITAL NACIONAL HIPOLITO UNANUE
Centro de Costo: 17 - DEPARTAMENTO DE NEUMOLOGIA

OEI.01 PREVENIR; VIGILAR; CONTROLAR Y REDUCIR EL IMPACTO DE LAS ENFERMEDADES; DAÑOS Y CONDICIONES QUE AFECTAN LA SALUD DE LA POBLACIÓN; CON ÉNFASIS EN LAS PRIORIDADES NACIONALES

AEI 01 02 PREVENCIÓN Y CONTROL DE ENFERMEDADES TRANSMISIBLES; FORTALECIDOS; CON ÉNFASIS EN LAS PRIORIDADES SANITARIAS NACIONALES.

COD.	Actividad Operativa / Inversiones	Ubigeo	U.M.	Prioridad	Meta	PROGRAMACION 1	2	3	4	5	6	7	8	9	10	11	12	Total Anual
AOI00013200360	4396201 - IDENTIFICACION Y EXAMEN DE SINTOMATICOS RESPIRATORIOS EN LAS ATENCIONES A PERSONAS > 15 AÑOS Y POBLACION VULNERABLE	150111 : EL AGUSTINO	087 : PERSONA ATENDIDA	1 : Muy Alta	Físico	350	350	350	350	350	350	350	350	350	350	350	350	4200
					Financiero S/.	2,004	2,004	2,004	2,004	2,004	2,004	2,004	2,004	2,004	2,004	2,003	2,003	24,046
AOI00013200361	4396202 - SEGUIMIENTO DIAGNOSTICO AL SINTOMATICOS RESPIRATORIOS CON 2 RESULTADOS DE BACILOSCOPIA NEGATIVA	150111 : EL AGUSTINO	087 : PERSONA ATENDIDA	1 : Muy Alta	Físico	25	25	25	25	25	25	25	25	25	25	25	25	300
					Financiero S/.	2,004	2,004	2,004	2,004	2,004	2,004	2,004	2,004	2,004	2,004	2,003	2,003	24,046
	4397302 - DESPISTAJE Y DIAGNOSTICO PARA PACIENTES CON TB Y DIABETES				Físico	8	8	8	8	8	8	8	8	8	8	8	8	96

ING. CARLOS A. MURTADO CHANCOLLA V°B° OFICINA DE PLANEAMIENTO ESTRATÉGICO

Periodo PEI : 2019 - 2024
Nivel de Gobierno : E - GOBIERNO NACIONAL
Sector : 11 - SALUD
Pliego : 011 - M. DE SALUD

Unidad Ejecutora : 000132 - HOSPITAL NACIONAL HIPOLITO UNANUE
Centro de Costo: 01 - DIRECCION GENERAL

AOI00013200366	MELLITUS	150111 : EL AGUSTINO	087 : PERSONA ATENDIDA	1 : Muy Alta	Financiero S/.	15,488	15,488	15,488	15,488	15,488	15,488	15,487	15,488	15,488	15,488	15,488	15,488	185,855
					Fisico	0	0	1	0	0	1	0	0	1	0	0	1	4
AOI00013200367	4397303 - DESPISTAJE Y DIAGNOSTICO PARA PACIENTES CON TB E INSUFICIENCIA RENAL	150111 : EL AGUSTINO	087 : PERSONA ATENDIDA	1 : Muy Alta	Financiero S/.	15,488	15,488	15,488	15,488	15,488	15,488	15,487	15,488	15,488	15,488	15,488	15,488	185,855
					Fisico	15	15	15	15	15	15	15	15	15	15	15	15	180
AOI00013200369	4396506 - ATENCION DE COMPLICACIONES QUE REQUIEREN HOSPITALIZACION DE PACIENTES EN TRATAMIENTO	150111 : EL AGUSTINO	394 : PERSONA TRATADA	1 : Muy Alta	Financiero S/.	3,613	3,613	3,613	3,613	3,614	3,614	3,614	3,614	3,614	3,614	3,614	3,614	43,364
					Fisico	217	217	217	217	217	217	217	217	217	217	217	213	2600
AOI00013200373	4395701 - SERVICIOS DE ATENCION DE TUBERCULOSIS CON MEDIDAS DE CONTROL DE INFECCIONES Y BIOSEGURIDAD EN EL PERSONAL DE SALUD	150111 : EL AGUSTINO	395 : TRABAJADOR PROTEGIDO	1 : Muy Alta	Financiero S/.	30	30	30	30	30	30	30	30	30	30	30	30	360
					Fisico	5	5	5	5	5	5	5	5	5	5	5	5	60
AOI00013200375	4397201 - ATENCIÓN CURATIVA PARA PAT CON ESQUEMAS PARA TB XDR	150111 : EL AGUSTINO	394 : PERSONA TRATADA	1 : Muy Alta	Financiero S/.	125,776	125,776	125,776	125,776	125,776	125,776	125,776	125,776	125,775	125,775	125,775	125,775	1,509,308
					Fisico	8	8	8	8	8	8	8	8	8	8	8	8	96
AOI00013200377	4397401 - ATENCION CURATIVA DE TB Y DIABETES MELLITUS	150111 : EL AGUSTINO	394 : PERSONA TRATADA	1 : Muy Alta	Financiero S/.	5,597	5,597	5,597	5,597	5,597	5,597	5,597	5,597	5,597	5,597	5,597	5,591	67,158
					Fisico	1	1	1	1	1	1	1	1	1	1	1	1	12
AOI00013200378	4397403 - ATENCION DE TB E INSUFICIENCIA RENAL	150111 : EL AGUSTINO	394 : PERSONA TRATADA	1 : Muy Alta	Financiero S/.	5,597	5,597	5,597	5,597	5,597	5,597	5,597	5,597	5,597	5,597	5,597	5,591	67,158
					Fisico	1	1	1	1	1	1	1	1	1	1	1	1	12
AOI00013200379	4397404 - ATENCION CURATIVA DE ASMA / EPOC	150111 : EL AGUSTINO	394 : PERSONA TRATADA	1 : Muy Alta	Financiero S/.	5,597	5,597	5,597	5,597	5,597	5,597	5,597	5,597	5,597	5,597	5,597	5,590	67,157
					Fisico	30	30	30	30	30	30	30	30	30	30	30	30	360
AOI00013200481	4396401 - DIAGNOSTICO DE TUBERCULOSIS PULMONAR	150111 : EL AGUSTINO	393 : PERSONA DIAGNOSTICADA	1 : Muy Alta	Financiero S/.	22,584	22,584	22,584	22,584	22,584	22,584	22,584	22,584	22,585	22,585	22,585	22,585	271,012
					Fisico	15	15	15	15	15	15	15	15	15	15	15	15	180
AOI00013200482	4396402 - DIAGNOSTICO DE TUBERCULOSIS EXTRA PULMONAR	150111 : EL AGUSTINO	393 : PERSONA DIAGNOSTICADA	1 : Muy Alta	Financiero S/.	22,584	22,584	22,584	22,584	22,584	22,584	22,584	22,585	22,585	22,585	22,585	22,584	271,012
					Fisico	1	1	1	1	1	1	1	1	1	1	1	1	12
AOI00013200758	4397304 - DESPISTAJE Y DIAGNOSTICO DE TB Y ASMA	150111 : EL AGUSTINO	087 : PERSONA ATENDIDA	1 : Muy Alta	Financiero S/.	15,488	15,488	15,488	15,488	15,488	15,488	15,487	15,488	15,488	15,488	15,488	15,488	185,855
					Fisico	1	1	1	1	1	1	1	1	1	1	1	1	12
AOI00013200760	4397305 - DESPISTAJE Y DIAGNOSTICO DE TB Y EPOC	150111 : EL AGUSTINO	087 : PERSONA ATENDIDA	1 : Muy Alta	Financiero S/.	15,488	15,488	15,488	15,488	15,488	15,488	15,487	15,488	15,488	15,488	15,488	15,488	185,855
					Fisico	4	4	4	4	4	4	4	4	4	4	4	4	48
AOI00013200765	4396505 - ATENCION DE LAS REACCIONES ADVERSAS A FARMACOS ANTITUBERCULOSOS	150111 : EL AGUSTINO	394 : PERSONA TRATADA	1 : Muy Alta	Financiero S/.	3,613	3,613	3,613	3,613	3,613	3,614	3,614	3,614	3,614	3,614	3,614	3,614	43,365

OEI 01 PREVENIR; VIGILAR, CONTROLAR Y REDUCIR EL IMPACTO DE LAS ENFERMEDADES, DAÑOS Y CONDICIONES QUE AFECTAN LA SALUD DE LA POBLACIÓN, CON ÉNFASIS EN LAS PRIORIDADES NACIONALES

AEI 01 06 PREVENCIÓN, DETECCIÓN PRECOZ Y ATENCIÓN INTEGRAL; POR CURSO DE VIDA, DE ENFERMEDADES NO TRANSMISIBLES CON ÉNFASIS EN LAS PRIORIDADES SANITARIAS NACIONALES

COD.	Actividad Operativa / Inversiones	Ubigeo	U.M.	Prioridad	Meta	PROGRAMACION 1	2	3	4	5	6	7	8	9	10	11	12	Total Anual
					Fisico	1	1	1	1	2	2	2	2	2	2	2	2	20
AOI00013200070	0215093 - DIAGNOSTICO DEL CANCER DE PULMON	150111 : EL AGUSTINO	393 : PERSONA DIAGNOSTICADA	1 : Muy Alta	Financiero S/.	258	258	258	258	258	258	258	258	258	258	258	262	3,100

OEI.02 GARANTIZAR EL ACCESO A CUIDADOS Y SERVICIOS DE SALUD DE CALIDAD ORGANIZADOS EN REDES INTEGRADAS DE SALUD; CENTRADAS EN LA PERSONA; FAMILIA Y COMUNIDAD; CON ÉNFASIS EN LA PROMOCIÓN DE LA SALUD Y LA PRE

AEI 02 03 REDES INTEGRADAS DE SALUD, IMPLEMENTADAS PROGRESIVAMENTE A NIVEL NACIONAL

COD.	Actividad Operativa / Inversiones	Ubigeo	U.M.	Prioridad	Meta	PROGRAMACION 1	2	3	4	5	6	7	8	9	10	11	12	Total Anual
					Fisico	600	600	600	600	600	600	600	600	600	600	600	600	7200
AOI00013200630	ATENCIÓN EN CONSULTA EXTERNA DEL DEPARTAMENTO DE NEUMOLOGIA	150111 : EL AGUSTINO	006 : ATENCION	1 : Muy Alta	Financiero S/.	8,011	8,011	8,011	8,011	8,011	8,011	8,011	8,011	8,011	8,011	8,011	8,013	96,134
					Fisico	195	195	195	195	195	195	195	195	195	195	195	195	2340
AOI00013200632	ATENCIÓN EN INTERCONSULTAS DEL DEPARTAMENTO DE NEUMOLOGÍA	150111 : EL AGUSTINO	006 : ATENCION	1 : Muy Alta	Financiero S/.	8,011	8,011	8,011	8,011	8,011	8,011	8,011	8,011	8,011	8,011	8,011	8,013	96,134
					Fisico	185	185	185	185	185	185	185	185	185	185	185	185	2220
AOI00013200633	ATENCIÓN EN PROCEDIMIENTOS DEL DEPARTAMENTO DE NEUMOLOGÍA	150111 : EL AGUSTINO	006 : ATENCION	1 : Muy Alta	Financiero S/.	8,010	8,010	8,010	8,010	8,010	8,010	8,010	8,010	8,010	8,010	8,010	8,019	96,129
					Fisico	50	50	50	50	50	50	50	50	50	50	50	50	600
AOI00013200635	ATENCIÓN EN HOSPITALIZACIÓN DEL DEPARTAMENTO DE NEUMOLOGÍA	150111 : EL AGUSTINO	031 : DIA-CAMA	1 : Muy Alta	Financiero S/.	207,121	207,121	207,121	207,121	207,121	207,121	207,121	207,121	207,121	207,121	207,121	207,123	2,485,454

OEI.04 FORTALECER LA RECTORÍA Y LA GOBERNANZA SOBRE EL SISTEMA DE SALUD; Y LA GESTIÓN INSTITUCIONAL; PARA EL DESEMPEÑO EFICIENTE; ÉTICO E ÍNTEGRO; EN EL MARCO DE LA MODERNIZACIÓN DE LA GESTIÓN PÚBLICA

AEI.04.01 ARTICULACIÓN INTERGUBERNAMENTAL; INTERSECTORIAL Y CON LA SOCIEDAD CIVIL, FORTALECIDA PARA LA IMPLEMENTACIÓN DE LAS POLÍTICAS NACIONALES, PLANES Y NORMAS TÉCNICAS DE SALUD Y PARA LA GESTIÓN DE CONTINGE

Hospital Nacional Hipólito Unanue
ING. CARLOS A. HURTADO CHANCOLLA
V°B°
OFICINA DE PLANEAMIENTO ESTRATÉGICO

Periodo PEI : 2019 - 2024
Nivel de Gobierno : E - GOBIERNO NACIONAL
Sector : 11 - SALUD
Pliego : 011 - M. DE SALUD

Unidad Ejecutora : 000132 - HOSPITAL NACIONAL HIPOLITO UNANUE
Centro de Costo: 01 - DIRECCION GENERAL

COD.	Actividad Operativa / Inversiones	Ubigeo	U.M	Prioridad	Meta	PROGRAMACION 1	2	3	4	5	6	7	8	9	10	11	12	Total Anual
					Físico	1	0	2	1	0	2	1	0	2	1	1	1	14
AOI00013200741	GESTIÓN ADMINISTRATIVA DE LOS DEPARTAMENTOS	150111 : EL AGUSTINO	060 : INFORME	1 : Muy Alta	Financiero S/.	56,000	56,000	56,000	56,000	56,000	56,000	56,000	56,000	56,000	56,000	56,000	56,000	672,000

Unidad Ejecutora : 000132 - HOSPITAL NACIONAL HIPOLITO UNANUE
Centro de Costo: 18 - DEPARTAMENTO DE PEDIATRIA

OEI.01 PREVENIR, VIGILAR; CONTROLAR Y REDUCIR EL IMPACTO DE LAS ENFERMEDADES; DAÑOS Y CONDICIONES QUE AFECTAN LA SALUD DE LA POBLACIÓN; CON ÉNFASIS EN LAS PRIORIDADES NACIONALES

AEI.01.01 VACUNACIÓN COMPLETA EN NIÑAS Y NIÑOS MENORES DE 15 MESES DE EDAD; Y EN NIÑAS ENTRE 9 Y 13 AÑOS; CON COBERTURAS ÓPTIMAS.

COD.	Actividad Operativa / Inversiones	Ubigeo	U.M.	Prioridad	Meta	PROGRAMACION 1	2	3	4	5	6	7	8	9	10	11	12	Total Anual
					Físico	0	0	0	0	0	1	0	0	0	0	0	1	2
AOI00013200087	3325408 - ATENCION DE LAS REACCIONES ADVERSAS A LAS VACUNAS	150111 : EL AGUSTINO	016 : CASO TRATADO	1 : Muy Alta	Financiero S/.	5,100	5,100	5,100	5,100	5,100	5,100	5,100	5,100	5,100	5,100	5,100	5,102	61,202

OEI.01 PREVENIR; VIGILAR; CONTROLAR Y REDUCIR EL IMPACTO DE LAS ENFERMEDADES; DAÑOS Y CONDICIONES QUE AFECTAN LA SALUD DE LA POBLACIÓN; CON ÉNFASIS EN LAS PRIORIDADES NACIONALES

AEI.01.05 PREVENCIÓN; DETECCIÓN PRECOZ Y ATENCIÓN INTEGRAL OPORTUNA DE LA ANEMIA EN NIÑAS Y NIÑOS MENORES DE 36 MESES; MUJERES ADOLESCENTES Y GESTANTES; Y DE LA DESNUTRICIÓN CRÓNICA INFANTIL

COD.	Actividad Operativa / Inversiones	Ubigeo	U.M.	Prioridad	Meta	PROGRAMACION 1	2	3	4	5	6	7	8	9	10	11	12	Total Anual
					Físico	10	10	10	10	10	10	10	10	10	10	10	10	120
AOI00013200107	3331501 - ANEMIA	150111 : EL AGUSTINO	016 : CASO TRATADO	1 : Muy Alta	Financiero S/.	4	4	4	4	4	4	4	4	4	4	5	5	50
					Físico	35	35	35	35	35	35	35	35	35	35	35	35	420
AOI00013200108	3331502 - SOB/ASMA	150111 : EL AGUSTINO	016 : CASO TRATADO	1 : Muy Alta	Financiero S/.	2,138	2,138	2,138	2,138	2,138	2,138	2,137	2,137	2,137	2,137	2,137	2,137	25,650

OEI.02 GARANTIZAR EL ACCESO A CUIDADOS Y SERVICIOS DE SALUD DE CALIDAD ORGANIZADOS EN REDES INTEGRADAS DE SALUD; CENTRADAS EN LA PERSONA; FAMILIA Y COMUNIDAD, CON ÉNFASIS EN LA PROMOCIÓN DE LA SALUD Y LA PRE

AEI.02.03 REDES INTEGRADAS DE SALUD; IMPLEMENTADAS PROGRESIVAMENTE A NIVEL NACIONAL

COD.	Actividad Operativa / Inversiones	Ubigeo	U.M.	Prioridad	Meta	PROGRAMACION 1	2	3	4	5	6	7	8	9	10	11	12	Total Anual
					Físico	390	390	390	390	390	390	390	390	390	390	390	390	4680
AOI00013200230	3330501 - ATENCION INMEDIATA DEL RECIEN NACIDO	150111 : EL AGUSTINO	239 : RECIEN NACIDO ATENDIDO	1 : Muy Alta	Financiero S/.	4,936	4,936	4,936	4,936	4,936	4,936	4,936	4,936	4,934	4,934	4,934	4,934	59,224
					Físico	390	390	390	390	390	390	390	390	390	390	390	390	4680
AOI00013200232	3330504 - TAMIZAJE NEONATAL / PROCESAMIENTO DE MUESTRA	150111 : EL AGUSTINO	239 : RECIEN NACIDO ATENDIDO	1 : Muy Alta	Financiero S/.	4,936	4,936	4,936	4,936	4,936	4,936	4,936	4,935	4,934	4,934	4,934	4,934	59,223
					Físico	300	300	300	300	300	300	300	300	300	300	300	300	3600
AOI00013200233	3330505 - ATENCIÓN DEL RECIÉN NACIDO EN ALOJAMIENTO CONJUNTO	150111 : EL AGUSTINO	239 : RECIEN NACIDO ATENDIDO	1 : Muy Alta	Financiero S/.	4,936	4,936	4,936	4,936	4,936	4,936	4,936	4,936	4,934	4,934	4,934	4,934	59,224
					Físico	92	92	92	92	92	92	92	92	92	92	90	90	1100
AOI00013200653	3330601 - ATENCION DE RECIEN NACIDO CON COMPLICACIONES	150111 : EL AGUSTINO	016 : CASO TRATADO	1 : Muy Alta	Financiero S/.	7,876	7,876	7,876	7,876	7,876	7,876	7,876	7,877	7,876	7,876	7,876	7,876	94,513
					Físico	3	3	3	3	3	3	3	3	4	4	4	4	40
AOI00013200654	3330602 - ASFIXIA DEL NACIMIENTO	150111 : EL AGUSTINO	016 : CASO TRATADO	1 : Muy Alta	Financiero S/.	7,876	7,876	7,876	7,876	7,876	7,876	7,876	7,877	7,876	7,876	7,876	7,876	94,513
					Físico	2	2	2	2	2	2	2	2	2	2	2	2	24
AOI00013200656	3330603 - NEONATO AFECTADO POR EL PARTO (TRAUMA OBSTETRICO)	150111 : EL AGUSTINO	016 : CASO TRATADO	1 : Muy Alta	Financiero S/.	7,876	7,876	7,876	7,876	7,876	7,876	7,876	7,877	7,876	7,876	7,876	7,876	94,513
					Físico	3	3	3	3	3	2	2	2	2	2	2	3	30
AOI00013200657	3330604 - NEONATO AFECTADO POR CONDICIONES MATERNAS (HTA, INFECCION, DM Y RPM)	150111 : EL AGUSTINO	016 : CASO TRATADO	1 : Muy Alta	Financiero S/.	7,876	7,876	7,876	7,876	7,876	7,876	7,876	7,877	7,876	7,876	7,876	7,876	94,513
					Físico	21	21	21	21	21	21	21	21	21	21	20	20	250
AOI00013200658	3330605 - BAJO PESO AL NACER Y PREMATURO	150111 : EL AGUSTINO	016 : CASO TRATADO	1 : Muy Alta	Financiero S/.	7,876	7,876	7,876	7,876	7,876	7,876	7,876	7,877	7,876	7,876	7,876	7,876	94,513
					Físico	1	1	1	1	2	2	2	2	2	2	2	2	20
AOI00013200660	3330606 - OFTALMIA DEL RECIEN NACIDO	150111 : EL AGUSTINO	016 : CASO TRATADO	1 : Muy Alta	Financiero S/.	7,876	7,876	7,876	7,876	7,876	7,876	7,876	7,877	7,876	7,876	7,876	7,876	94,513
					Físico	3	3	3	3	3	3	3	3	3	3	3	2	35
AOI00013200663	3330608 - SIFILIS CONGENITA	150111 : EL AGUSTINO	016 : CASO TRATADO	1 : Muy Alta	Financiero S/.	7,876	7,876	7,876	7,876	7,876	7,876	7,876	7,877	7,876	7,876	7,876	7,876	94,513
					Físico	0	0	1	0	0	1	0	0	1	0	1	1	5

Periodo PEI : 2019 - 2024
Nivel de Gobierno : E - GOBIERNO NACIONAL
Sector : 11 - SALUD
Pliego : 011 - M. DE SALUD

Unidad Ejecutora : 000132 - HOSPITAL NACIONAL HIPOLITO UNANUE
Centro de Costo: 01 - DIRECCION GENERAL

AOI00013200664	3330609 - ONFALITIS	150111 : EL AGUSTINO	016 : CASO TRATADO	1 : Muy Alta	Financiero S/.	7,876	7,876	7,876	7,876	7,876	7,876	7,876	7,877	7,876	7,876	7,876	7,876	94,513
					Físico	42	42	42	42	42	42	42	42	42	42	40	40	500
AOI00013200666	3330610 - SEPSIS NEONATAL	150111 : EL AGUSTINO	016 : CASO TRATADO	1 : Muy Alta	Financiero S/.	7,876	7,876	7,876	7,876	7,876	7,876	7,876	7,877	7,876	7,876	7,876	7,876	94,513
					Físico	10	10	10	10	10	10	10	10	10	10	10	10	120
AOI00013200668	3330611 - TRASTORNOS METABOLICOS DEL RECIEN NACIDO. ICTERICIA NEONATAL NO FISIOLOGICA	150111 : EL AGUSTINO	016 : CASO TRATADO	1 : Muy Alta	Financiero S/.	7,876	7,876	7,876	7,876	7,876	7,876	7,876	7,877	7,876	7,876	7,876	7,876	94,513
					Físico	8	8	8	8	8	8	8	8	8	8	10	10	100
AOI00013200670	3330612 - DIFICULTAD RESPIRATORIA DEL RECIEN NACIDO	150111 : EL AGUSTINO	016 : CASO TRATADO	1 : Muy Alta	Financiero S/.	7,876	7,876	7,876	7,876	7,876	7,876	7,876	7,877	7,876	7,876	7,876	7,875	94,512
					Físico	0	1	0	0	1	0	0	1	0	0	1	0	4
AOI00013200672	3330613 - CONVULSIONES NEONATALES	150111 : EL AGUSTINO	016 : CASO TRATADO	1 : Muy Alta	Financiero S/.	7,876	7,876	7,876	7,876	7,876	7,876	7,876	7,877	7,876	7,876	7,875	7,875	94,511
					Físico	0	1	0	1	0	1	0	1	0	1	0	1	6
AOI00013200673	3330614 - HIPOTIROIDISMO CONGENITO	150111 : EL AGUSTINO	016 : CASO TRATADO	1 : Muy Alta	Financiero S/.	7,876	7,876	7,876	7,876	7,876	7,876	7,876	7,876	7,876	7,876	7,876	7,875	94,511
					Físico	3	3	3	3	3	3	2	2	2	2	2	2	30
AOI00013200675	3330615 - INCOMPATIBILIDAD RH/ABO EN EL RECIEN NACIDO	150111 : EL AGUSTINO	016 : CASO TRATADO	1 : Muy Alta	Financiero S/.	7,876	7,876	7,876	7,876	7,876	7,876	7,876	7,876	7,876	7,876	7,876	7,875	94,511
					Físico	1	0	1	1	0	1	1	0	1	1	0	1	8
AOI00013200676	3330616 - HIDROCEFALIA CONGENITA	150111 : EL AGUSTINO	016 : CASO TRATADO	1 : Muy Alta	Financiero S/.	7,876	7,876	7,876	7,876	7,876	7,876	7,876	7,876	7,876	7,876	7,876	7,875	94,511
					Físico	1	1	0	1	1	1	1	0	1	1	1	1	10
AOI00013200677	3330617 - PALADAR HENDIDO (FISURA LABIO PALATINO)	150111 : EL AGUSTINO	016 : CASO TRATADO	1 : Muy Alta	Financiero S/.	7,876	7,876	7,876	7,876	7,876	7,876	7,876	7,876	7,876	7,876	7,876	7,875	94,511
					Físico	21	21	21	21	21	21	21	21	21	21	20	20	250
AOI00013200678	3330619 - SEGUIMIENTO DEL RECIÉN NACIDO DE ALTO RIESGO	150111 : EL AGUSTINO	239 : RECIEN NACIDO ATENDIDO	1 : Muy Alta	Financiero S/.	7,876	7,876	7,876	7,876	7,876	7,876	7,876	7,876	7,876	7,876	7,876	7,875	94,511
					Físico	0	1	0	0	1	0	0	1	0	1	0	0	4
AOI00013200679	3330618 - DISPLASIA EVOLUTIVA DE CADERA	150111 : EL AGUSTINO	016 : CASO TRATADO	1 : Muy Alta	Financiero S/.	7,876	7,876	7,876	7,876	7,876	7,876	7,876	7,876	7,875	7,876	7,876	7,875	94,510
					Físico	315	315	315	315	315	315	315	315	315	315	315	315	3780
AOI00013200680	ATENCIÓN EN CONSULTA EXTERNA DEL DEPARTAMENTO DE PEDIATRIA	150111 : EL AGUSTINO	006 : ATENCION	1 : Muy Alta	Financiero S/.	5,027	5,027	5,027	5,027	5,027	5,027	5,027	5,026	5,026	5,026	5,026	5,027	60,320
					Físico	75	75	75	75	75	75	75	75	75	75	75	75	900
AOI00013200681	ATENCIÓN EN INTERCONSULTAS DEL DEPARTAMENTO DE PEDIATRÍA	150111 : EL AGUSTINO	006 : ATENCION	1 : Muy Alta	Financiero S/.	5,027	5,027	5,027	5,027	5,027	5,027	5,026	5,026	5,026	5,026	5,026	5,027	60,319
					Físico	110	110	110	110	110	110	110	110	110	110	110	110	1320
AOI00013200682	ATENCIÓN EN PROCEDIMIENTOS DEL DEPARTAMENTO DE PEDIATRÍA	150111 : EL AGUSTINO	006 : ATENCION	1 : Muy Alta	Financiero S/.	5,027	5,027	5,027	5,027	5,027	5,027	5,027	5,026	5,026	5,026	5,026	5,027	60,320
					Físico	120	120	120	120	120	120	120	120	120	120	120	120	1440
AOI00013200683	ATENCIÓN EN HOSPITALIZACIÓN DEL DEPARTAMENTO DE PEDIATRÍA	150111 : EL AGUSTINO	031 : DIA-CAMA	1 : Muy Alta	Financiero S/.	128,113	128,113	128,113	128,113	128,113	128,113	128,113	128,112	128,112	128,112	128,112	128,113	1,537,352
					Físico	36	36	36	38	38	38	38	38	38	38	38	38	450
AOI00013200689	3331101 - INFECCION RESPIRATORIA AGUDA (IRA) NO COMPLICADA	150111 : EL AGUSTINO	016 : CASO TRATADO	1 : Muy Alta	Financiero S/.	1	1	1	1	1	1	1	1	1	1	0	0	10
					Físico	10	10	10	10	10	10	10	10	10	10	10	10	120
AOI00013200690	3331102 - FARINGOAMIGDALITIS AGUDA	150111 : EL AGUSTINO	016 : CASO TRATADO	1 : Muy Alta	Financiero S/.	1	1	1	1	1	1	1	1	1	1	0	0	10
					Físico	2	2	2	2	2	2	2	2	2	2	2	2	24
AOI00013200691	3331103 - OTITIS MEDIA AGUDA (OMA)	150111 : EL AGUSTINO	016 : CASO TRATADO	1 : Muy Alta	Financiero S/.	1	1	1	1	1	1	1	1	1	1	0	0	10
					Físico	0	0	0	1	0	0	0	0	1	0	0	0	2
AOI00013200692	3331104 - SINUSITIS AGUDA	150111 : EL AGUSTINO	016 : CASO TRATADO	1 : Muy Alta	Financiero S/.	1	1	1	1	1	1	1	1	1	1	0	0	10
					Físico	0	0	0	0	1	1	1	0	0	0	0	0	3
AOI00013200693	3331105 - NEUMONIA SIN COMPLICACIONES Y OTROS	150111 : EL AGUSTINO	016 : CASO TRATADO	1 : Muy Alta	Financiero S/.	9,973	9,973	9,973	9,973	9,973	9,973	9,973	9,973	9,973	9,973	9,973	9,973	119,676
					Físico	48	48	48	48	48	48	48	48	48	48	48	48	576
AOI00013200694	3331201 - EDA ACUOSA NO COMPLICADA	150111 : EL AGUSTINO	016 : CASO TRATADO	1 : Muy Alta	Financiero S/.	1	1	1	1	1	1	1	1	2	2	2	2	16
					Físico	2	2	2	2	2	2	2	2	2	2	2	2	24
AOI00013200695	3331203 - EDA DISENTERICA	150111 : EL AGUSTINO	016 : CASO TRATADO	1 : Muy Alta	Financiero S/.	12,248	12,248	12,248	12,248	12,248	12,248	12,248	12,249	12,249	12,249	12,250	12,250	146,983
					Físico	0	0	1	0	0	0	0	0	0	0	0	0	1
AOI00013200696	3331204 - EDA PERSISTENTE	150111 : EL AGUSTINO	016 : CASO TRATADO	1 : Muy Alta	Financiero S/.	12,248	12,248	12,248	12,248	12,248	12,248	12,248	12,249	12,249	12,249	12,250	12,250	146,983
					Físico	2	2	2	2	2	2	3	3	3	3	3	3	30
AOI00013200697	3331301 - INFECCIONES RESPIRATORIAS AGUDAS CON COMPLICACIONES	150111 : EL AGUSTINO	016 : CASO TRATADO	1 : Muy Alta	Financiero S/.	11,087	11,087	11,087	11,087	11,087	11,087	11,087	11,087	11,088	11,087	11,087	11,087	133,045
	3331302 - NEUMONIA GRAVE O ENFERMEDAD MUY GRAVE EN NIÑOS				Físico	0	0	1	1	1	1	1	1	1	1	1	1	10

ING. CARLOS A. MURTADO CHANCOLLA
V°B°
CENTRO DE PLANEAMIENTO ESTRATÉGICO

Periodo PEI : 2019 - 2024
Nivel de Gobierno : E - GOBIERNO NACIONAL
Sector : 11 - SALUD
Pliego : 011 - M. DE SALUD

Unidad Ejecutora : 000132 - HOSPITAL NACIONAL HIPOLITO UNANUE
Centro de Costo: 01 - DIRECCION GENERAL

AOI00013200698	MENORES DE 2 MESES	150111 : EL AGUSTINO	016 : CASO TRATADO	1 : Muy Alta	Financiero S/.	11,087	11,087	11,087	11,087	11,087	11,087	11,087	11,088	11,088	11,087	11,087	11,087	133,046
					Físico	7	7	7	7	7	7	7	7	7	7	7	7	84
AOI00013200699	3331305 - NEUMONIA Y ENFERMEDAD MUY GRAVE EN NIÑOS DE 2 MESES A 4 AÑOS	150111 : EL AGUSTINO	016 : CASO TRATADO	1 : Muy Alta	Financiero S/.	11,087	11,087	11,087	11,087	11,087	11,087	11,087	11,088	11,088	11,087	11,087	11,087	133,046
					Físico	13	12	13	12	13	12	13	12	13	12	13	12	150
AOI00013200700	3331401 - ATENCION EDA CON ALGUN GRADO DE DESHIDRATACION	150111 : EL AGUSTINO	016 : CASO TRATADO	1 : Muy Alta	Financiero S/.	8,227	8,227	8,227	8,227	8,227	8,227	8,227	8,227	8,227	8,227	8,228	8,229	98,727
					Físico	0	0	0	0	0	1	0	0	0	0	0	1	2
AOI00013200701	3331402 - ATENCION EDA CON DESHIDRATACION GRAVE SIN Y CON SHOCK	150111 : EL AGUSTINO	016 : CASO TRATADO	1 : Muy Alta	Financiero S/.	8,227	8,227	8,227	8,227	8,227	8,227	8,227	8,227	8,227	8,227	8,228	8,229	98,727
					Físico	0	0	0	0	0	0	0	1	1	1	1	1	5
AOI00013200702	3341401 - PARASITOSIS INTESTINAL	150111 : EL AGUSTINO	016 : CASO TRATADO	1 : Muy Alta	Financiero S/.	327	327	327	327	327	327	327	327	327	327	327	328	3,925
					Físico	30	30	30	30	30	30	30	30	30	30	30	30	360
AOI00013200755	3325508 - SEGUIMIENTO DEL NIÑO Y NIÑA DE ALTO RIESGO	150111 : EL AGUSTINO	436 : NIÑO ATENDIDO	1 : Muy Alta	Financiero S/.	5,143	5,143	5,143	5,143	5,143	5,143	5,143	5,142	5,143	5,143	5,143	5,143	61,715

OEI.04 FORTALECER LA RECTORÍA Y LA GOBERNANZA SOBRE EL SISTEMA DE SALUD, Y LA GESTIÓN INSTITUCIONAL; PARA EL DESEMPEÑO EFICIENTE; ÉTICO E ÍNTEGRO; EN EL MARCO DE LA MODERNIZACIÓN DE LA GESTIÓN PÚBLICA

AEI.04.01 ARTICULACIÓN INTERGUBERNAMENTAL; INTERSECTORIAL Y CON LA SOCIEDAD CIVIL; FORTALECIDA PARA LA IMPLEMENTACIÓN DE LAS POLÍTICAS NACIONALES, PLANES Y NORMAS TÉCNICAS DE SALUD Y PARA LA GESTIÓN DE CONTINGE

COD.	Actividad Operativa / Inversiones	Ubigeo	U.M.	Prioridad	Meta	PROGRAMACION 1	2	3	4	5	6	7	8	9	10	11	12	Total Anual
					Físico	1	0	0	1	1	0	1	0	0	1	5	0	10
AOI00013200780	GESTIÓN ADMINISTRATIVA DE LOS DEPARTAMENTOS	150111 : EL AGUSTINO	060 : INFORME	1 : Muy Alta	Financiero S/.	28,000	28,000	28,000	28,000	28,000	28,000	28,000	28,000	28,000	28,000	28,000	28,000	336,000
					Físico	0	0	0	0	1	0	0	0	0	0	1	0	2
AOI00013200781	ELABORACION DEL PLAN DE TRABAJO PARA LA CERTIFICACION DE ESTABLECIMIENTOS AMIGOS DE LA MADRE, LA NIÑA Y EL NIÑO	150111 : EL AGUSTINO	105 : RESOLUCION	1 : Muy Alta	Financiero S/.	28,000	28,000	28,000	28,000	28,000	28,000	28,000	28,000	28,000	28,000	28,000	28,000	336,000

Unidad Ejecutora : 000132 - HOSPITAL NACIONAL HIPOLITO UNANUE
Centro de Costo: 19 - DEPARTAMENTO DE GINECO OBSTETRICIA

OEI.01 PREVENIR; VIGILAR; CONTROLAR Y REDUCIR EL IMPACTO DE LAS ENFERMEDADES, DAÑOS Y CONDICIONES QUE AFECTAN LA SALUD DE LA POBLACIÓN; CON ÉNFASIS EN LAS PRIORIDADES NACIONALES

AEI.01.06 PREVENCIÓN; DETECCIÓN PRECOZ Y ATENCIÓN INTEGRAL, POR CURSO DE VIDA; DE ENFERMEDADES NO TRANSMISIBLES CON ÉNFASIS EN LAS PRIORIDADES SANITARIAS NACIONALES

COD.	Actividad Operativa / Inversiones	Ubigeo	U.M.	Prioridad	Meta	PROGRAMACION 1	2	3	4	5	6	7	8	9	10	11	12	Total Anual
					Físico	5	5	5	5	5	5	5	5	5	5	5	5	60
AOI00013200065	0215085 - DIAGNOSTICO DEL CANCER DE CUELLO UTERINO	150111 : EL AGUSTINO	393 : PERSONA DIAGNOSTICADA	1 : Muy Alta	Financiero S/.	10,395	10,395	10,395	10,395	10,395	10,395	10,395	10,395	10,395	10,394	10,394	10,394	124,737
					Físico	5	5	5	5	5	5	5	5	5	5	5	5	60
AOI00013200066	0215087 - DIAGNOSTICO DEL CANCER DE MAMA	150111 : EL AGUSTINO	393 : PERSONA DIAGNOSTICADA	1 : Muy Alta	Financiero S/.	167	167	167	167	167	167	167	167	166	166	166	166	2,000
					Físico	5	5	5	5	5	5	5	5	5	5	5	5	60
AOI00013200067	0215088 - TRATAMIENTO DEL CANCER DE MAMA	150111 : EL AGUSTINO	394 : PERSONA TRATADA	1 : Muy Alta	Financiero S/.	24,254	24,254	24,254	24,254	24,254	24,254	24,254	24,254	24,254	24,255	24,255	24,255	291,051
					Físico	20	20	21	21	21	21	21	21	21	21	21	21	250
AOI00013200068	0215084 - ATENCION DE LA PACIENTE CON LESIONES PREMALIGNAS DE CUELLO UTERINO CON ESCISION	150111 : EL AGUSTINO	087 : PERSONA ATENDIDA	1 : Muy Alta	Financiero S/.	300	300	300	300	300	300	300	300	300	300	300	300	3,600
					Físico	2	2	2	2	2	2	3	3	3	3	3	3	30
AOI00013200488	0215086 - TRATAMIENTO DEL CANCER DE CUELLO UTERINO	150111 : EL AGUSTINO	394 : PERSONA TRATADA	1 : Muy Alta	Financiero S/.	31,990	31,990	31,990	31,990	31,990	31,990	31,990	31,989	31,989	31,989	31,989	31,989	383,875
					Físico	0	0	0	0	0	0	0	0	0	0	0	1	1
AOI00013200820	0215075 - TAMIZAJE CON PAPANICOLAOU PARA DETECCION DE CANCER DE CUELLO UTERINO	150111 : EL AGUSTINO	438 : PERSONA TAMIZADA	1 : Muy Alta	Financiero S/.	0	0	0	0	0	0	0	0	0	0	0	0	0

OEI.01 PREVENIR; VIGILAR; CONTROLAR Y REDUCIR EL IMPACTO DE LAS ENFERMEDADES; DAÑOS Y CONDICIONES QUE AFECTAN LA SALUD DE LA POBLACIÓN; CON ÉNFASIS EN LAS PRIORIDADES NACIONALES

AEI.01.09 PREVENCIÓN; DETECCIÓN; ATENCIÓN Y VIGILANCIA INTEGRAL DE LOS FACTORES DE RIESGO RELACIONADOS AL MEDIO AMBIENTE QUE AFECTAN LA SALUD DE LA POBLACIÓN; IMPLEMENTADOS CON EFICIENCIA.

COD.	Actividad Operativa / Inversiones	Ubigeo	U.M.	Prioridad	Meta	PROGRAMACION 1	2	3	4	5	6	7	8	9	10	11	12	Total Anual
					Físico	573	573	573	573	573	573	572	572	572	572	572	572	6870
AOI00013200218	ATENCION EN HOSPITALIZACIÓN DEL DEPARTAMENTO DE GINECOLOGIA	150111 : EL AGUSTINO	006 : ATENCION	1 : Muy Alta	Financiero S/.	47,431	47,431	47,431	47,431	47,431	47,431	47,430	47,430	47,430	47,430	47,429	47,429	569,164

OEI.02 GARANTIZAR EL ACCESO A CUIDADOS Y SERVICIOS DE SALUD DE CALIDAD ORGANIZADOS EN REDES INTEGRADAS DE SALUD; CENTRADAS EN LA PERSONA; FAMILIA Y COMUNIDAD; CON ÉNFASIS EN LA PROMOCIÓN DE LA SALUD Y LA PRE

ING. CARLOS A. MURTADO CHANCOLLA
V°B°

Periodo PEI : 2019 - 2024
Nivel de Gobierno : E - GOBIERNO NACIONAL
Sector : 11 - SALUD
Pliego : 011 - M. DE SALUD

Unidad Ejecutora : 000132 - HOSPITAL NACIONAL HIPOLITO UNANUE
Centro de Costo: 01 - DIRECCION GENERAL

AEI 02 03 REDES INTEGRADAS DE SALUD; IMPLEMENTADAS PROGRESIVAMENTE A NIVEL NACIONAL.

COD.	Actividad Operativa / Inversiones	Ubigeo	U.M	Prioridad	Meta	PROGRAMACION 1	2	3	4	5	6	7	8	9	10	11	12	Total Anual
					Fisico	37	37	37	42	42	41	42	42	41	42	42	41	486
AOI00013200176	3329103 - AQV FEMENINO	150111 : EL AGUSTINO	206 : PAREJA PROTEGIDA	1 : Muy Alta	Financiero S/.	1,067	1,067	1,067	1,067	1,067	1,067	1,067	1,067	1,067	1,067	1,066	1,066	12,802
					Fisico	0	0	0	0	0	0	0	0	0	0	0	1	1
AOI00013200178	3329104 - COMPLICACION DE AQV FEMENINO	150111 : EL AGUSTINO	083 : PACIENTE ATENDIDO	1 : Muy Alta	Financiero S/.	1,067	1,067	1,067	1,067	1,067	1,067	1,067	1,067	1,067	1,067	1,066	1,066	12,802
					Fisico	1	1	1	2	3	2	3	2	3	2	3	2	25
AOI00013200179	3329105 - DISPOSITIVOS INTRAUTERINOS (METODO DIU)	150111 : EL AGUSTINO	206 : PAREJA PROTEGIDA	1 : Muy Alta	Financiero S/.	1,067	1,067	1,067	1,067	1,067	1,067	1,067	1,067	1,067	1,067	1,066	1,066	12,802
					Fisico	70	70	70	67	68	67	68	67	68	67	68	67	817
AOI00013200180	3329106 - ANTICONCEPTIVO HORMONAL INYECTABLE	150111 : EL AGUSTINO	206 : PAREJA PROTEGIDA	1 : Muy Alta	Financiero S/.	1,067	1,067	1,067	1,067	1,067	1,067	1,067	1,067	1,067	1,066	1,065	1,065	12,799
					Fisico	22	22	22	17	18	17	18	17	18	17	18	17	223
AOI00013200181	3329107 - METODOS DE BARRERA	150111 : EL AGUSTINO	206 : PAREJA PROTEGIDA	1 : Muy Alta	Financiero S/.	1,067	1,067	1,067	1,067	1,067	1,067	1,067	1,066	1,066	1,066	1,065	1,065	12,797
					Fisico	8	8	8	8	8	8	8	8	8	8	8	8	96
AOI00013200183	3329108 - ANTICONCEPTIVO HORMONAL ORAL	150111 : EL AGUSTINO	206 : PAREJA PROTEGIDA	1 : Muy Alta	Financiero S/.	1,022	1,067	1,067	1,067	1,067	1,067	1,067	1,066	1,066	1,066	1,065	1,065	12,752
					Fisico	6	6	6	4	4	4	4	4	4	4	5	5	56
AOI00013200184	3329109 - ANTICONCEPCION ORAL DE EMERGENCIA (AOE)	150111 : EL AGUSTINO	087 : PERSONA ATENDIDA	1 : Muy Alta	Financiero S/.	1,067	1,067	1,067	1,067	1,067	1,067	1,067	1,066	1,066	1,066	1,065	1,065	12,797
					Fisico	0	0	0	0	0	1	0	0	0	0	0	1	2
AOI00013200186	3329112 - COMPLICACIONES POR USO DE DIU	150111 : EL AGUSTINO	083 : PACIENTE ATENDIDO	1 : Muy Alta	Financiero S/.	1,067	1,067	1,067	1,067	1,067	1,067	1,067	1,066	1,066	1,065	1,065	1,065	12,796
					Fisico	12	12	12	10	10	10	10	10	10	10	10	10	126
AOI00013200187	3329113 - ANTICONCEPTIVO HORMONAL MENSUAL INYECTABLE	150111 : EL AGUSTINO	206 : PAREJA PROTEGIDA	1 : Muy Alta	Financiero S/.	1,067	1,067	1,067	1,067	1,067	1,067	1,067	1,066	1,066	1,065	1,065	1,065	12,796
					Fisico	0	0	0	1	0	0	0	0	0	0	0	0	1
AOI00013200188	3329114 - CONDON FEMENINO	150111 : EL AGUSTINO	206 : PAREJA PROTEGIDA	1 : Muy Alta	Financiero S/.	1,067	1,067	1,067	1,067	1,067	1,067	1,067	1,066	1,066	1,065	1,065	1,065	12,796
					Fisico	120	120	120	120	120	120	120	120	120	120	120	120	1440
AOI00013200190	3329115 - IMPLANTE	150111 : EL AGUSTINO	206 : PAREJA PROTEGIDA	1 : Muy Alta	Financiero S/.	1,067	1,067	1,067	1,067	1,067	1,067	1,067	1,066	1,066	1,065	1,065	1,065	12,796
					Fisico	450	450	450	450	450	450	450	450	450	450	450	450	5400
AOI00013200192	3329201 - ORIENTACION/CONSEJERIA EN SALUD SEXUAL Y REPRODUCTIVA	150111 : EL AGUSTINO	087 : PERSONA ATENDIDA	1 : Muy Alta	Financiero S/.	348	348	348	348	348	348	348	348	348	348	348	349	4,177
					Fisico	80	80	80	80	80	80	80	80	80	80	80	80	960
AOI00013200193	3329202 - CAPTACION DE MUJERES CON DEMANDA INSATISFECHA DE PLANIFICACION FAMILIAR	150111 : EL AGUSTINO	087 : PERSONA ATENDIDA	1 : Muy Alta	Financiero S/.	348	348	348	348	348	348	348	348	348	348	348	349	4,177
					Fisico	2	2	2	2	2	2	2	2	2	2	2	2	24
AOI00013200194	3329203 - ATENCION PREGESTACIONAL	150111 : EL AGUSTINO	087 : PERSONA ATENDIDA	1 : Muy Alta	Financiero S/.	348	348	348	348	348	348	348	348	348	348	348	349	4,177
					Fisico	20	20	20	20	20	20	20	20	20	20	20	20	240
AOI00013200196	3329404 - AMENAZA DE PARTO PREMATURO	150111 : EL AGUSTINO	016 : CASO TRATADO	1 : Muy Alta	Financiero S/.	18,922	18,922	18,922	18,922	18,922	18,922	18,922	18,923	18,922	18,922	18,922	18,922	227,065
					Fisico	108	108	108	120	120	120	120	120	120	120	120	120	1404
AOI00013200197	3329406 - HEMORRAGIAS DE LA 1ER MITAD DEL EMBARAZO SIN LAPAROTOMIA	150111 : EL AGUSTINO	016 : CASO TRATADO	1 : Muy Alta	Financiero S/.	18,922	18,922	18,922	18,922	18,922	18,922	18,922	18,923	18,922	18,922	18,922	18,922	227,065
					Fisico	10	10	10	10	10	10	10	10	10	10	10	10	120
AOI00013200198	3329407 - HEMORRAGIA DE LA 2DA MITAD DEL EMBARAZO	150111 : EL AGUSTINO	016 : CASO TRATADO	1 : Muy Alta	Financiero S/.	18,922	18,922	18,922	18,922	18,922	18,922	18,922	18,923	18,922	18,922	18,923	18,922	227,066
					Fisico	10	10	10	10	10	10	10	10	10	10	10	10	120
AOI00013200200	3329408 - HIPEREMESIS GRAVIDICA	150111 : EL AGUSTINO	016 : CASO TRATADO	1 : Muy Alta	Financiero S/.	18,922	18,922	18,922	18,922	18,922	18,922	18,922	18,923	18,922	18,922	18,922	18,922	227,065
					Fisico	40	40	40	40	40	40	40	40	40	40	40	40	480
AOI00013200202	3329409 - INFECCION DEL TRACTO URINARIO EN EL EMBARAZO	150111 : EL AGUSTINO	016 : CASO TRATADO	1 : Muy Alta	Financiero S/.	18,922	18,922	18,922	18,922	18,922	18,922	18,922	18,922	18,922	18,923	18,922	18,922	227,065
					Fisico	30	30	30	38	38	38	38	38	38	36	36	36	426
AOI00013200203	3329413 - RUPTURA PREMATURA DE MEMBRANAS Y OTRARELACIONADAS	150111 : EL AGUSTINO	016 : CASO TRATADO	1 : Muy Alta	Financiero S/.	18,922	18,922	18,922	18,922	18,922	18,922	18,922	18,922	18,922	18,922	18,922	18,922	227,064
					Fisico	4	4	4	6	6	6	6	6	6	7	7	7	69
AOI00013200204	3329414 - HEMORRAGIAS DE LA 1ERA MITAD DEL EMBARAZO CON LAPAROTOMIA	150111 : EL AGUSTINO	016 : CASO TRATADO	1 : Muy Alta	Financiero S/.	18,922	18,922	18,922	18,922	18,922	18,922	18,922	18,922	18,921	18,922	18,922	18,923	227,064
					Fisico	22	22	22	30	30	30	30	30	30	30	30	30	336
AOI00013200205	3329415 - TRASTORNO HIPERTENSIVOS EN EL EMBARAZO	150111 : EL AGUSTINO	016 : CASO TRATADO	1 : Muy Alta	Financiero S/.	18,922	18,922	18,922	18,922	18,922	18,922	18,922	18,921	18,922	18,922	18,922	18,922	227,063
					Fisico	100	100	100	105	105	105	100	100	100	105	105	105	1230

ING. CARLOS A. HURTADO CHANCOLLA
V°B°

Periodo PEI : 2019 - 2024
Nivel de Gobierno : E - GOBIERNO NACIONAL
Sector : 11 - SALUD
Pliego : 011 - M. DE SALUD

Unidad Ejecutora : 000132 - HOSPITAL NACIONAL HIPOLITO UNANUE
Centro de Costo: 01 - DIRECCION GENERAL

AOI00013200206	3329417 - OTRAS ENFERMEDADES DEL EMBARAZO	150111 : EL AGUSTINO	016 : CASO TRATADO	1 : Muy Alta	Financiero S/.	18,922	18,922	18,922	18,922	18,922	18,922	18,922	18,922	18,922	18,922	18,922	18,922	227,064
					Físico	100	100	100	125	125	125	125	125	125	125	125	125	1425
AOI00013200207	3329601 - TRABAJO DE PARTO DISFUNCIONAL.	150111 : EL AGUSTINO	209 : PARTO COMPLICADO	1 : Muy Alta	Financiero S/.	13,066	13,066	13,066	13,066	13,066	13,066	13,066	13,066	13,067	13,067	13,068	13,068	156,798
					Físico	70	70	70	70	70	70	70	70	70	70	70	70	840
AOI00013200208	3329602 - HEMORRAGIAS INTRAPARTO Y POSTPARTO	150111 : EL AGUSTINO	209 : PARTO COMPLICADO	1 : Muy Alta	Financiero S/.	13,066	13,066	13,066	13,066	13,066	13,066	13,066	13,066	13,067	13,067	13,067	13,068	156,797
					Físico	0	1	1	1	1	1	1	1	1	1	1	1	11
AOI00013200210	3329901 - ENDOMETRITIS PUERPERAL	150111 : EL AGUSTINO	016 : CASO TRATADO	1 : Muy Alta	Financiero S/.	8,636	8,636	8,636	8,636	8,636	8,636	8,636	8,636	8,636	8,636	8,636	8,636	103,632
					Físico	0	0	1	0	1	1	0	1	0	0	0	0	4
AOI00013200211	3329902 - MASTITIS	150111 : EL AGUSTINO	016 : CASO TRATADO	1 : Muy Alta	Financiero S/.	8,636	8,636	8,636	8,636	8,636	8,636	8,636	8,636	8,636	8,636	8,636	8,636	103,632
					Físico	4	4	4	6	6	6	6	6	6	6	6	6	66
AOI00013200213	3329903 - OTRAS COMPLICACIONES DEL PUERPERIO	150111 : EL AGUSTINO	016 : CASO TRATADO	1 : Muy Alta	Financiero S/.	8,636	8,636	8,636	8,636	8,636	8,636	8,636	8,636	8,636	8,636	8,637	8,636	103,633
					Físico	2	2	2	4	4	5	4	4	4	4	4	4	43
AOI00013200214	3330001 - SHOCK HIPOVOLEMICO	150111 : EL AGUSTINO	016 : CASO TRATADO	1 : Muy Alta	Financiero S/.	7,857	7,857	7,857	7,857	7,857	7,857	7,857	7,857	7,858	7,858	7,857	7,857	94,286
					Físico	1	1	1	2	1	2	2	2	2	2	1	1	18
AOI00013200216	3330002 - SHOCK SEPTICO OBSTETRICO	150111 : EL AGUSTINO	016 : CASO TRATADO	1 : Muy Alta	Financiero S/.	7,857	7,857	7,857	7,857	7,857	7,857	7,857	7,857	7,858	7,858	7,857	7,857	94,286
					Físico	0	0	1	0	1	0	1	0	1	0	1	0	5
AOI00013200217	3330003 - SINDROME DE HELLP	150111 : EL AGUSTINO	016 : CASO TRATADO	1 : Muy Alta	Financiero S/.	7,857	7,857	7,857	7,857	7,857	7,857	7,857	7,857	7,858	7,858	7,857	7,857	94,286
					Físico	1	1	1	2	2	1	1	2	2	1	1	1	16
AOI00013200219	3330004 - ATENCION DE GESTANTES COMPLICADAS EN UCI (CARDIOPATIA SEVERA, DIABETICA SEVERA, RENAL SEVERA ETC)	150111 : EL AGUSTINO	016 : CASO TRATADO	1 : Muy Alta	Financiero S/.	7,857	7,857	7,857	7,857	7,857	7,857	7,857	7,857	7,858	7,858	7,857	7,857	94,286
					Físico	1	1	1	0	0	1	0	1	1	1	1	1	9
AOI00013200221	3330005 - ECLAMPSIA SEVERA	150111 : EL AGUSTINO	016 : CASO TRATADO	1 : Muy Alta	Financiero S/.	7,857	7,857	7,857	7,857	7,857	7,857	7,857	7,857	7,858	7,858	7,857	7,857	94,286
					Físico	4	4	4	8	8	8	7	7	7	7	7	7	78
AOI00013200487	3329416 - TRASTORNOS METABOLICOS DEL EMBARAZO	150111 : EL AGUSTINO	016 : CASO TRATADO	1 : Muy Alta	Financiero S/.	18,922	18,922	18,922	18,922	18,922	18,922	18,922	18,922	18,922	18,922	18,922	18,922	227,064
					Físico	50	50	50	60	60	60	60	60	60	60	60	60	690
AOI00013200569	3329801 - ATENCION DEL PUERPERIO	150111 : EL AGUSTINO	211 : ATENCION PUERPERAL	1 : Muy Alta	Financiero S/.	9,313	9,313	9,313	9,313	9,313	9,313	9,313	9,313	9,314	9,314	9,314	9,314	111,760
					Físico	20	20	20	30	30	30	30	30	30	30	30	30	330
AOI00013200703	3317201 - ATENCION A LA GESTANTE	150111 : EL AGUSTINO	058 : GESTANTE CONTROLADA	1 : Muy Alta	Financiero S/.	9,405	9,405	9,405	9,405	9,405	9,405	9,405	9,406	9,406	9,406	9,407	9,407	112,867
					Físico	400	400	400	600	600	600	600	600	600	600	600	600	6600
AOI00013200704	3317205 - ECOGRAFIA OBSTETRICA	150111 : EL AGUSTINO	207 : GESTANTE ATENDIDA	1 : Muy Alta	Financiero S/.	9,405	9,405	9,405	9,405	9,405	9,405	9,406	9,406	9,406	9,406	9,407	9,407	112,868
					Físico	100	100	100	200	200	200	200	200	200	200	200	200	2100
AOI00013200705	3317209 - EVALUACION DEL BIENESTAR FETAL	150111 : EL AGUSTINO	433 : GESTANTE EXAMINADA	1 : Muy Alta	Financiero S/.	9,405	9,405	9,405	9,405	9,405	9,405	9,406	9,406	9,406	9,406	9,407	9,407	112,868
					Físico	180	180	180	180	180	180	180	180	180	180	180	180	2160
AOI00013200706	3329501 - ATENCION DEL PARTO NORMAL	150111 : EL AGUSTINO	208 : PARTO NORMAL	1 : Muy Alta	Financiero S/.	49,897	49,897	49,897	49,897	49,897	49,897	49,897	49,897	49,897	49,897	49,896	49,897	598,763
					Físico	1170	1170	1170	1170	1170	1170	1170	1170	1170	1170	1170	1170	14040
AOI00013200709	ATENCION EN CONSULTA EXTERNA DEL DEPARTAMENTO DE GINECOLOGÍA	150111 : EL AGUSTINO	006 : ATENCION	1 : Muy Alta	Financiero S/.	2,171	2,171	2,171	2,171	2,171	2,171	2,171	2,171	2,172	2,172	2,172	2,172	26,056
					Físico	25	25	26	25	26	25	25	25	25	25	25	25	302
AOI00013200710	ATENCION EN INTERCONSULTAS DEL DEPARTAMENTO DE GINECOLOGIA	150111 : EL AGUSTINO	006 : ATENCION	1 : Muy Alta	Financiero S/.	2,171	2,171	2,171	2,171	2,171	2,171	2,171	2,171	2,172	2,172	2,172	2,172	26,056
					Físico	307	307	307	307	307	307	307	307	308	308	309	309	3690
AOI00013200711	ATENCIÓN EN PROCEDIMIENTOS DEL DEPARTAMENTO DE GINECOLOGIA	150111 : EL AGUSTINO	006 : ATENCION	1 : Muy Alta	Financiero S/.	2,171	2,171	2,171	2,171	2,171	2,171	2,171	2,172	2,172	2,172	2,172	2,172	26,057
					Físico	5	5	5	10	10	10	20	20	20	20	20	20	165
AOI00013200731	3317210 - GESTANTE CON SUPLEMENTO DE HIERRO Y ÁCIDO FÓLICO	150111 : EL AGUSTINO	224 : GESTANTE SUPLEMENTADA	1 : Muy Alta	Financiero S/.	9,405	9,405	9,405	9,405	9,405	9,405	9,406	9,406	9,406	9,407	9,407	9,407	112,869
					Físico	10	10	10	10	10	10	10	10	10	10	10	10	120
AOI00013200759	3329111 - METODO DE LACTANCIA MATERNA EXCLUSIVA(MELA)	150111 : EL AGUSTINO	206 : PAREJA PROTEGIDA	1 : Muy Alta	Financiero S/.	1,067	1,067	1,067	1,067	1,067	1,067	1,067	1,066	1,066	1,065	1,065	1,065	12,796
					Físico	0	0	1	0	0	1	0	0	1	0	0	1	4
AOI00013200761	3329116 - EFECTOS SECUNDARIOS DEL IMPLANTE	150111 : EL AGUSTINO	083 : PACIENTE ATENDIDO	1 : Muy Alta	Financiero S/.	1,067	1,067	1,067	1,067	1,067	1,067	1,067	1,066	1,066	1,065	1,065	1,065	12,796
					Físico	20	20	20	20	20	20	20	20	20	20	20	20	240
AOI00013200762	3329117 - EXTRACCIÓN O REMOCIÓN DEL IMPLANTE	150111 : EL AGUSTINO	083 : PACIENTE ATENDIDO	1 : Muy Alta	Financiero S/.	1,067	1,067	1,067	1,067	1,067	1,067	1,067	1,066	1,066	1,065	1,065	1,065	12,796
					Físico	150	150	150	150	150	150	150	150	150	150	150	150	1800

Hospital Nacional Hipólito Unanue
ING. CARLOS A. HURTADO CHANCOLLA
V°B°
OFICINA DE PLANEAMIENTO ESTRATÉGICO

Periodo PEI : 2019 - 2024
Nivel de Gobierno : E - GOBIERNO NACIONAL
Sector : 11 - SALUD
Pliego : 011 - M. DE SALUD

Unidad Ejecutora : 000132 - HOSPITAL NACIONAL HIPOLITO UNANUE
Centro de Costo: 01 - DIRECCION GENERAL

AOI00013200783	3329418 - GESTANTE CON ANEMIA	150111 : EL AGUSTINO	016 : CASO TRATADO	1 : Muy Alta	Financiero S/.	18,922	18,922	18,922	18,922	18,922	18,922	18,922	18,922	18,922	18,922	18,922	18,922	227,064

OEI.04 FORTALECER LA RECTORÍA Y LA GOBERNANZA SOBRE EL SISTEMA DE SALUD, Y LA GESTIÓN INSTITUCIONAL; PARA EL DESEMPEÑO EFICIENTE; ÉTICO E ÍNTEGRO; EN EL MARCO DE LA MODERNIZACIÓN DE LA GESTIÓN PÚBLICA

AEI.04.01 ARTICULACIÓN INTERGUBERNAMENTAL, INTERSECTORIAL Y CON LA SOCIEDAD CIVIL, FORTALECIDA PARA LA IMPLEMENTACIÓN DE LAS POLÍTICAS NACIONALES, PLANES Y NORMAS TÉCNICAS DE SALUD Y PARA LA GESTIÓN DE CONTINGE

COD	Actividad Operativa / Inversiones	Ubigeo	U.M.	Prioridad	Meta	PROGRAMACION 1	2	3	4	5	6	7	8	9	10	11	12	Total Anual
					Físico	1	0	0	3	0	0	3	0	0	3	1	0	11
AOI00013200220	GESTIÓN ADMINISTRATIVA DE LOS DEPARTAMENTOS	150111 : EL AGUSTINO	006 : ATENCION	1 : Muy Alta	Financiero S/.	56,000	56,000	56,000	56,000	56,000	56,000	56,000	56,000	56,000	56,000	56,000	56,000	672,000

Unidad Ejecutora : 000132 - HOSPITAL NACIONAL HIPOLITO UNANUE
Centro de Costo: 20 - DEPARTAMENTO DE EMERGENCIA Y CUIDADOS CRITICOS

OEI 01 PREVENIR; VIGILAR; CONTROLAR Y REDUCIR EL IMPACTO DE LAS ENFERMEDADES; DAÑOS Y CONDICIONES QUE AFECTAN LA SALUD DE LA POBLACIÓN; CON ÉNFASIS EN LAS PRIORIDADES NACIONALES

AEI.01.02 PREVENCIÓN Y CONTROL DE ENFERMEDADES TRANSMISIBLES; FORTALECIDOS; CON ÉNFASIS EN LAS PRIORIDADES SANITARIAS NACIONALES.

COD.	Actividad Operativa / Inversiones	Ubigeo	U.M.	Prioridad	Meta	PROGRAMACION 1	2	3	4	5	6	7	8	9	10	11	12	Total Anual
					Físico	1200	1200	1200	1200	1200	1200	1200	1200	1200	1200	1200	1200	14400
AOI00013200821	DIAGNOSTICO DE CORONAVIRUS	150111 : EL AGUSTINO	006 : ATENCION	1 : Muy Alta	Financiero S/.	0	0	0	0	0	0	0	0	0	0	0	0	0
					Físico	34	34	34	34	34	34	34	34	34	34	34	34	408
AOI00013200822	TRATAMIENTO DE CORONAVIRUS - UCI	150111 : EL AGUSTINO	212 : EGRESO	1 : Muy Alta	Financiero S/.	0	0	0	0	0	0	0	0	0	0	0	0	0

OEI.01 PREVENIR; VIGILAR; CONTROLAR Y REDUCIR EL IMPACTO DE LAS ENFERMEDADES, DAÑOS Y CONDICIONES QUE AFECTAN LA SALUD DE LA POBLACIÓN; CON ÉNFASIS EN LAS PRIORIDADES NACIONALES

AEI.01.06 PREVENCIÓN, DETECCIÓN PRECOZ Y ATENCIÓN INTEGRAL, POR CURSO DE VIDA, DE ENFERMEDADES NO TRANSMISIBLES CON ÉNFASIS EN LAS PRIORIDADES SANITARIAS NACIONALES

COD	Actividad Operativa / Inversiones	Ubigeo	U.M.	Prioridad	Meta	PROGRAMACION 1	2	3	4	5	6	7	8	9	10	11	12	Total Anual
					Físico	19	19	19	19	19	19	19	19	19	19	19	19	228
AOI00013200463	5001601 - MANEJO DE EMERGENCIA O URGENCIA HIPERTENSIVA	150111 : EL AGUSTINO	087 : PERSONA ATENDIDA	1 : Muy Alta	Financiero S/.	33,591	33,591	33,591	33,591	33,591	33,591	33,591	33,592	33,592	33,593	33,593	33,593	403,100
					Físico	60	60	60	60	60	60	60	60	60	60	60	60	720
AOI00013200464	5001701 - MANEJO BASICO DE CRISIS HIPOGLICEMICA O HIPERGLICEMICA EN PACIENTES DIABETICOS	150111 : EL AGUSTINO	087 : PERSONA ATENDIDA	1 : Muy Alta	Financiero S/.	29,136	29,136	29,136	29,136	29,136	29,136	29,136	29,136	29,137	29,137	29,136	29,136	349,634

OEI.02 GARANTIZAR EL ACCESO A CUIDADOS Y SERVICIOS DE SALUD DE CALIDAD ORGANIZADOS EN REDES INTEGRADAS DE SALUD; CENTRADAS EN LA PERSONA; FAMILIA Y COMUNIDAD, CON ÉNFASIS EN LA PROMOCIÓN DE LA SALUD Y LA PRE

AEI.02 03 REDES INTEGRADAS DE SALUD; IMPLEMENTADAS PROGRESIVAMENTE A NIVEL NACIONAL

COD.	Actividad Operativa / Inversiones	Ubigeo	U.M	Prioridad	Meta	PROGRAMACION 1	2	3	4	5	6	7	8	9	10	11	12	Total Anual
					Físico	16	16	16	16	16	16	16	16	16	16	15	15	190
AOI00013200590	3330701 - ATENCION DEL RECIEN NACIDO CON COMPLICACIONES QUE REQUIERE UCIN	150111 : EL AGUSTINO	016 : CASO TRATADO	1 : Muy Alta	Financiero S/.	34,235	34,235	34,235	34,235	34,235	34,235	34,235	34,235	34,237	34,237	34,237	34,237	410,828
					Físico	5	5	5	5	5	5	5	5	5	5	5	5	60
AOI00013200591	3330702 - RECIEN NACIDO DE BAJO PESO AL NACIMIENTO (< 2500GR)	150111 : EL AGUSTINO	016 : CASO TRATADO	1 : Muy Alta	Financiero S/.	34,235	34,235	34,235	34,235	34,235	34,235	34,235	34,235	34,237	34,237	34,237	34,237	410,828
					Físico	1	1	1	0	1	1	1	1	0	1	1	1	10
AOI00013200593	3330703 - ASFIXIA DEL NACIMIENTO	150111 : EL AGUSTINO	016 : CASO TRATADO	1 : Muy Alta	Financiero S/.	34,235	34,235	34,235	34,235	34,235	34,235	34,235	34,235	34,236	34,237	34,237	34,237	410,827
					Físico	0	1	0	1	0	1	0	1	0	1	0	1	6
AOI00013200594	3330704 - NEONATO AFECTADO POR EL PARTO (TRAUMA OBSTETRICO)	150111 : EL AGUSTINO	016 : CASO TRATADO	1 : Muy Alta	Financiero S/.	34,235	34,235	34,235	34,235	34,235	34,235	34,235	34,235	34,236	34,237	34,237	34,237	410,827
					Físico	4	4	4	4	3	3	3	3	3	3	3	3	40
AOI00013200595	3330705 - SEPSIS NEONATAL	150111 : EL AGUSTINO	016 : CASO TRATADO	1 : Muy Alta	Financiero S/.	34,235	34,235	34,235	34,235	34,235	34,235	34,235	34,235	34,235	34,237	34,237	34,237	410,826
					Físico	0	1	0	1	0	1	0	1	0	1	0	1	6
AOI00013200597	3330706 - TRASTORNOS METABOLICOS DEL RECIEN NACIDO. ICTERICIA NEONATAL NO FISIOLOGICA	150111 : EL AGUSTINO	016 : CASO TRATADO	1 : Muy Alta	Financiero S/.	34,235	34,235	34,235	34,235	34,235	34,235	34,235	34,235	34,236	34,237	34,237	34,237	410,827
					Físico	4	4	4	4	4	4	4	4	4	4	5	5	50
AOI00013200598	3330707 - DIFICULTAD RESPIRATORIA DEL RECIEN NACIDO	150111 : EL AGUSTINO	016 : CASO TRATADO	1 : Muy Alta	Financiero S/.	34,235	34,235	34,235	34,235	34,235	34,235	34,235	34,235	34,236	34,237	34,237	34,237	410,827
					Físico	0	0	0	1	0	0	0	0	1	0	0	0	2

ING. CARLOS A. HURTADO CHAMCOLLA
V°B°
OFICINA DE PLANEAMIENTO ESTRATÉGICO

Periodo PEI : 2019 - 2024
Nivel de Gobierno : E - GOBIERNO NACIONAL
Sector : 11 - SALUD
Pliego : 011 - M. DE SALUD

Unidad Ejecutora : 000132 - HOSPITAL NACIONAL HIPOLITO UNANUE
Centro de Costo: 01 - DIRECCION GENERAL

AOI00013200599	3330708 - CONVULSIONES NEONATALES	150111 : EL AGUSTINO	016 : CASO TRATADO	1 : Muy Alta	Financiero S/.	34,235	34,235	34,235	34,235	34,235	34,235	34,235	34,235	34,236	34,237	34,237	34,237	410,827
					Fisico	0	0	0	1	0	0	0	0	1	0	0	0	2
AOI00013200600	3330709 - INCOMPATIBILIDAD RH/ABO EN EL RECIEN NACIDO	150111 : EL AGUSTINO	016 : CASO TRATADO	1 : Muy Alta	Financiero S/.	34,235	34,235	34,235	34,235	34,235	34,235	34,235	34,235	34,236	34,237	34,237	34,237	410,827
					Fisico	0	0	0	1	0	0	0	0	1	0	0	0	2
AOI00013200601	3330710 - HIDROCEFALIA CONGENITA	150111 : EL AGUSTINO	016 : CASO TRATADO	1 : Muy Alta	Financiero S/.	34,235	34,235	34,235	34,235	34,235	34,235	34,235	34,235	34,236	34,237	34,237	34,237	410,827

OEI 02 GARANTIZAR EL ACCESO A CUIDADOS Y SERVICIOS DE SALUD DE CALIDAD ORGANIZADOS EN REDES INTEGRADAS DE SALUD; CENTRADAS EN LA PERSONA; FAMILIA Y COMUNIDAD; CON ÉNFASIS EN LA PROMOCIÓN DE LA SALUD Y LA PRE

AEI.02.04 ATENCIÓN DE URGENCIAS Y EMERGENCIAS MÉDICAS, EFICIENTE Y OPORTUNA

COD.	Actividad Operativa / Inversiones	Ubigeo	U.M.	Prioridad	Meta	PROGRAMACION 1	2	3	4	5	6	7	8	9	10	11	12	Total Anual
					Fisico	1083	1083	1083	1083	1083	1083	1083	1083	1084	1084	1084	1084	13000
AOI00013200129	5002824 - ATENCION AMBULATORIA DE URGENCIAS (PRIORIDAD III O IV) EN MODULOS HOSPITLARIOS DIFERENCIADOS AUTORIZADOS	150111 : EL AGUSTINO	006 : ATENCION	1 : Muy Alta	Financiero S/.	14,255	14,255	14,255	14,255	14,255	14,255	14,255	14,254	14,254	14,253	14,253	14,253	171,052
					Fisico	4375	4375	4375	4375	4375	4375	4375	4375	4375	4375	4375	4375	52500
AOI00013200130	5005903 - ATENCION DE LA EMERGENCIA Y URGENCIA ESPECIALIZADA	150111 : EL AGUSTINO	006 : ATENCION	1 : Muy Alta	Financiero S/.	437,323	437,323	437,323	437,323	437,323	437,323	437,323	437,323	437,323	437,323	437,322	437,322	5,247,874
					Fisico	20	20	20	20	20	20	20	20	20	20	25	25	250
AOI00013200131	5005904 - ATENCION DE LA EMERGENCIA DE CUIDADOS INTENSIVOS	150111 : EL AGUSTINO	006 : ATENCION	1 : Muy Alta	Financiero S/.	382,421	382,421	382,421	382,421	382,421	382,421	382,420	382,420	382,420	382,420	382,420	382,420	4,589,046
					Fisico	5416	5416	5416	5416	5416	5416	5416	5420	5420	5420	5418	5410	65000
AOI00013200442	5005901 - ATENCION DE TRIAJE	150111 : EL AGUSTINO	006 : ATENCION	1 : Muy Alta	Financiero S/.	49,291	49,291	49,291	49,291	49,291	49,291	49,291	49,291	49,290	49,290	49,290	49,290	591,488
					Fisico	0	0	0	0	0	1	0	0	0	0	0	1	2
AOI00013200845	5002830 - IMPLEMENTACION DE DOCUMENTOS TECNICOS NORMATIVOS	150111 : EL AGUSTINO	060 : INFORME	1 : Muy Alta	Financiero S/.	4	4	4	4	4	4	4	4	4	4	5	5	50

OEI.02 GARANTIZAR EL ACCESO A CUIDADOS Y SERVICIOS DE SALUD DE CALIDAD ORGANIZADOS EN REDES INTEGRADAS DE SALUD; CENTRADAS EN LA PERSONA; FAMILIA Y COMUNIDAD; CON ÉNFASIS EN LA PROMOCIÓN DE LA SALUD Y LA PRE

AEI.02.05 REFERENCIA Y CONTRARREFERENCIA EFICIENTE Y OPORTUNA, ORGANIZADA EN UN SISTEMA NACIONAL.

COD.	Actividad Operativa / Inversiones	Ubigeo	U.M.	Prioridad	Meta	PROGRAMACION 1	2	3	4	5	6	7	8	9	10	11	12	Total Anual
					Fisico	541	541	541	541	541	541	541	541	543	543	543	543	6500
AOI00013200603	5005140 - COORDINACION Y SEGUIMIENTO DE LA REFERENCIA	150111 : EL AGUSTINO	006 : ATENCION	1 : Muy Alta	Financiero S/.	58	58	58	58	58	58	58	58	59	59	59	59	700

OEI.04 FORTALECER LA RECTORÍA Y LA GOBERNANZA SOBRE EL SISTEMA DE SALUD; Y LA GESTIÓN INSTITUCIONAL, PARA EL DESEMPEÑO EFICIENTE, ÉTICO E ÍNTEGRO; EN EL MARCO DE LA MODERNIZACIÓN DE LA GESTIÓN PÚBLICA

AEI.04.01 ARTICULACIÓN INTERGUBERNAMENTAL, INTERSECTORIAL Y CON LA SOCIEDAD CIVIL, FORTALECIDA PARA LA IMPLEMENTACIÓN DE LAS POLÍTICAS NACIONALES, PLANES Y NORMAS TÉCNICAS DE SALUD Y PARA LA GESTIÓN DE CONTINGE

COD.	Actividad Operativa / Inversiones	Ubigeo	U.M.	Prioridad	Meta	PROGRAMACION 1	2	3	4	5	6	7	8	9	10	11	12	Total Anual
					Fisico	1	1	0	1	1	0	1	0	1	1	1	0	8
AOI00013200724	GESTION ADMINISTRATIVA DE LOS DEPARTAMENTOS	150111 : EL AGUSTINO	060 : INFORME	1 : Muy Alta	Financiero S/.	56,000	56,000	56,000	56,000	56,000	56,000	56,000	56,000	56,000	56,000	56,000	56,000	672,000

Unidad Ejecutora : 000132 - HOSPITAL NACIONAL HIPOLITO UNANUE
Centro de Costo: 21 - DEPARTAMENTO DE ODONTOESTOMATOLOGIA

OEI.01 PREVENIR; VIGILAR; CONTROLAR Y REDUCIR EL IMPACTO DE LAS ENFERMEDADES, DAÑOS Y CONDICIONES QUE AFECTAN LA SALUD DE LA POBLACIÓN; CON ÉNFASIS EN LAS PRIORIDADES NACIONALES

AEI 01.06 PREVENCIÓN, DETECCIÓN PRECOZ Y ATENCIÓN INTEGRAL; POR CURSO DE VIDA, DE ENFERMEDADES NO TRANSMISIBLES CON ÉNFASIS EN LAS PRIORIDADES SANITARIAS NACIONALES.

COD.	Actividad Operativa / Inversiones	Ubigeo	U.M.	Prioridad	Meta	PROGRAMACION 1	2	3	4	5	6	7	8	9	10	11	12	Total Anual
					Fisico	100	100	100	100	100	100	100	100	100	100	100	100	1200
AOI00013200001	0068001 - ASESORIA NUTRICIONAL PARA EL CONTROL DE ENFERMEDADES DENTALES	150111 : EL AGUSTINO	087 : PERSONA ATENDIDA	1 : Muy Alta	Financiero S/.	1,000	0	0	0	0	0	0	0	0	0	0	0	1,000
					Fisico	150	150	150	150	150	150	150	150	150	150	150	150	1800
AOI00013200002	0068002 - EXAMEN ESTOMATOLOGICO	150111 : EL AGUSTINO	087 : PERSONA ATENDIDA	1 : Muy Alta	Financiero S/.	10,060	9,060	9,060	9,060	9,060	9,060	9,060	9,060	9,060	9,060	9,060	9,051	109,711
					Fisico	100	100	100	100	100	100	100	100	100	100	100	100	1200
AOI00013200003	0068003 - INSTRUCCION DE HIGIENE ORAL	150111 : EL AGUSTINO	087 : PERSONA ATENDIDA	1 : Muy Alta	Financiero S/.	750	0	0	0	0	0	0	0	0	0	0	0	750
					Fisico	50	50	50	50	50	50	50	50	50	50	50	50	600

ING. CARLOS A. HUERTADO CHANCOLLA
V°B°
OFICINA DE PLANEAMIENTO ESTRATÉGICO

Periodo PEI : 2019 - 2024
Nivel de Gobierno : E - GOBIERNO NACIONAL
Sector : 11 - SALUD
Pliego : 011 - M. DE SALUD

Unidad Ejecutora : 000132 - HOSPITAL NACIONAL HIPOLITO UNANUE
Centro de Costo: 01 - DIRECCION GENERAL

AOI00013200004	5000601 - APLICACION DE SELLANTES	150111 : EL AGUSTINO	087 : PERSONA ATENDIDA	1 : Muy Alta	Financiero S/.	750	0	0	0	0	0	0	0	0	0	0	0	750
					Físico	20	20	20	20	20	20	20	20	20	20	20	20	240
AOI00013200005	5000602 - APLICACION DE FLUOR BARNIZ	150111 : EL AGUSTINO	087 : PERSONA ATENDIDA	1 : Muy Alta	Financiero S/.	750	0	0	0	0	0	0	0	0	0	0	0	750
					Físico	100	100	100	100	100	100	100	100	100	100	100	100	1200
AOI00013200006	5000606 - PROFILAXIS DENTAL	150111 : EL AGUSTINO	087 : PERSONA ATENDIDA	1 : Muy Alta	Financiero S/.	750	0	0	0	0	0	0	0	0	0	0	0	750
					Físico	100	100	100	100	100	100	100	100	100	100	100	100	1200
AOI00013200007	0068101 - RASPAJE DENTAL	150111 : EL AGUSTINO	016 : CASO TRATADO	1 : Muy Alta	Financiero S/.	520	520	520	520	520	520	520	520	520	520	520	520	6,240
					Físico	15	15	15	15	15	15	15	15	15	15	15	15	180
AOI00013200008	5000701 - DEBRIDACION DE LOS PROCESOS INFECCIOSOS BUCODENTALES	150111 : EL AGUSTINO	016 : CASO TRATADO	1 : Muy Alta	Financiero S/.	520	520	520	520	520	520	520	520	520	520	520	520	6,240
					Físico	150	150	150	150	150	150	150	150	150	150	150	150	1800
AOI00013200009	5000702 - CONSULTA ESTOMATOLOGICA	150111 : EL AGUSTINO	016 : CASO TRATADO	1 : Muy Alta	Financiero S/.	610	610	610	610	610	610	610	610	610	610	610	610	7,320
					Físico	20	20	20	20	20	20	20	20	20	20	20	20	240
AOI00013200010	5000703 - EXODONCIA SIMPLE	150111 : EL AGUSTINO	016 : CASO TRATADO	1 : Muy Alta	Financiero S/.	610	610	610	610	610	610	610	610	610	610	610	622	7,332
					Físico	20	20	20	20	20	20	20	20	20	20	20	20	240
AOI00013200011	5000704 - RESTAURACIONES DENTALES CON IONOMERO DE VIDRIO	150111 : EL AGUSTINO	016 : CASO TRATADO	1 : Muy Alta	Financiero S/.	469	469	469	469	469	469	469	469	519	519	519	529	5,838
					Físico	100	100	100	100	100	100	100	100	100	100	100	100	1200
AOI00013200012	5000705 - RESTAURACIONES DENTALES CON RESINA	150111 : EL AGUSTINO	016 : CASO TRATADO	1 : Muy Alta	Financiero S/.	369	369	369	369	369	369	369	369	369	369	392	429	4,511
					Físico	100	100	100	100	100	100	100	100	100	100	100	100	1200
AOI00013200013	5000815 - TERAPIA ENDODÓNTICA	150111 : EL AGUSTINO	016 : CASO TRATADO	1 : Muy Alta	Financiero S/.	4,674	4,674	4,674	4,674	4,674	4,674	4,674	4,674	4,674	4,674	4,674	4,674	56,088
					Físico	20	20	20	20	20	20	20	20	20	20	20	20	240
AOI00013200015	5000818 - TRATAMIENTO DE ORTODONCIA Y ORTOPEDIA MAXILAR	150111 : EL AGUSTINO	016 : CASO TRATADO	1 : Muy Alta	Financiero S/.	4,674	4,674	4,674	4,674	4,674	4,674	4,674	4,674	4,674	4,674	4,674	4,674	56,088
					Físico	100	100	100	100	100	100	100	100	100	100	100	100	1200
AOI00013200017	5000814 - TERAPIA PULPAR	150111 : EL AGUSTINO	016 : CASO TRATADO	1 : Muy Alta	Financiero S/.	4,674	4,674	4,674	4,674	4,674	4,674	4,674	4,674	4,674	4,674	4,674	4,674	56,088
					Físico	10	10	10	10	10	10	10	10	10	10	10	10	120
AOI00013200019	5000804 - REHABILITACION PROTESICA	150111 : EL AGUSTINO	016 : CASO TRATADO	1 : Muy Alta	Financiero S/.	4,674	4,674	4,674	4,674	4,674	4,674	4,674	4,674	4,674	4,674	4,674	4,674	56,088
					Físico	20	20	20	20	20	20	20	20	20	20	20	20	240
AOI00013200020	5000816 - TRATAMIENTO PERIODONTAL	150111 : EL AGUSTINO	016 : CASO TRATADO	1 : Muy Alta	Financiero S/.	4,674	4,674	4,674	4,674	4,674	4,674	4,674	4,674	4,674	4,674	4,674	4,674	56,088
					Físico	100	100	100	100	100	100	100	100	100	100	100	100	1200
AOI00013200021	5000817 - TRATAMIENTO QUIRÚRGICO BUCAL Y MÁXILO FACIAL	150111 : EL AGUSTINO	016 : CASO TRATADO	1 : Muy Alta	Financiero S/.	4,674	4,674	4,674	4,674	4,674	4,674	4,674	4,674	4,674	4,674	4,674	4,703	56,117
					Físico	1	1	1	3	3	3	3	3	3	3	3	3	30
AOI00013200732	3317206 - ATENCION ODONTOLOGICA DE LA GESTANTE	150111 : EL AGUSTINO	207 : GESTANTE ATENDIDA	1 : Muy Alta	Financiero S/.	16,009	16,009	16,009	16,009	16,009	16,009	16,009	16,009	16,012	16,010	16,012	16,013	192,119

OEI 02 GARANTIZAR EL ACCESO A CUIDADOS Y SERVICIOS DE SALUD DE CALIDAD ORGANIZADOS EN REDES INTEGRADAS DE SALUD; CENTRADAS EN LA PERSONA; FAMILIA Y COMUNIDAD; CON ÉNFASIS EN LA PROMOCIÓN DE LA SALUD Y LA PRE

AEI 02.03 REDES INTEGRADAS DE SALUD; IMPLEMENTADAS PROGRESIVAMENTE A NIVEL NACIONAL

COD.	Actividad Operativa / Inversiones	Ubigeo	U.M.	Prioridad	Meta	PROGRAMACION 1	2	3	4	5	6	7	8	9	10	11	12	Total Anual
AOI00013200511	ATENCIÓN EN CONSULTA EXTERNA DEL DEPARTAMENTO DE ODONTOESTOMATOLOGIA	150111 : EL AGUSTINO	006 : ATENCION	1 : Muy Alta	Físico	500	500	500	500	500	500	500	500	500	500	500	500	6000
					Financiero S/.	5,638	5,638	5,638	5,638	5,638	5,638	5,638	5,638	5,638	5,638	5,638	5,643	67,661
AOI00013200512	ATENCIÓN EN INTERCONSULTAS DEL DEPARTAMENTO DE ODONTOESTOMATOLOGIA	150111 : EL AGUSTINO	006 : ATENCION	1 : Muy Alta	Físico	35	35	35	35	35	35	35	35	35	35	35	35	420
					Financiero S/.	5,638	5,638	5,638	5,638	5,638	5,638	5,638	5,638	5,638	5,638	5,643	5,648	67,671
AOI00013200513	ATENCIÓN EN PROCEDIMIENTOS DEL DEPARTAMENTO DE ODONTOESTOMATOLOGÍA	150111 : EL AGUSTINO	269 : PROCEDIMIENTOS	1 : Muy Alta	Físico	450	450	450	450	450	450	450	450	450	450	450	450	5400
					Financiero S/.	5,638	5,638	5,638	5,638	5,638	5,638	5,638	5,638	5,638	5,638	5,638	5,650	67,668
AOI00013200514	ATENCION EN HOSPITALIZACIÓN DEL DEPARTAMENTO DE ODONTOESTOMATOLOGÍA	150111 : EL AGUSTINO	212 : EGRESO	1 : Muy Alta	Físico	9	9	9	9	9	9	9	9	10	10	10	10	112
					Financiero S/.	16,286	16,286	16,286	16,286	16,286	16,286	16,286	16,286	16,286	16,286	16,286	16,294	195,440

OEI.04 FORTALECER LA RECTORÍA Y LA GOBERNANZA SOBRE EL SISTEMA DE SALUD; Y LA GESTIÓN INSTITUCIONAL; PARA EL DESEMPEÑO EFICIENTE; ÉTICO E ÍNTEGRO; EN EL MARCO DE LA MODERNIZACIÓN DE LA GESTIÓN PÚBLICA

AEI.04.01 ARTICULACIÓN INTERGUBERNAMENTAL; INTERSECTORIAL Y CON LA SOCIEDAD CIVIL, FORTALECIDA PARA LA IMPLEMENTACIÓN DE LAS POLÍTICAS NACIONALES; PLANES Y NORMAS TÉCNICAS DE SALUD Y PARA LA GESTIÓN DE CONTINGE

PROGRAMACION

ING. CARLOS A. HURTADO CHANCOLLA
V°B°

Periodo PEI : 2019 - 2024
Nivel de Gobierno : E - GOBIERNO NACIONAL
Sector : 11 - SALUD
Pliego : 011 - M. DE SALUD

Unidad Ejecutora : 000132 - HOSPITAL NACIONAL HIPOLITO UNANUE
Centro de Costo: 01 - DIRECCION GENERAL

COD.	Actividad Operativa / Inversiones	Ubigeo	U.M.	Prioridad	Meta	1	2	3	4	5	6	7	8	9	10	11	12	Total Anual
					Físico	1	0	1	1	0	0	1	1	0	2	0	1	8
AOI00013200729	GESTION ADMINISTRATIVA DE LOS DEPARTAMENTOS	150111 : EL AGUSTINO	080 : INFORME	1 : Muy Alta	Financiero S/.	55,999	55,999	55,999	55,999	55,999	55,999	55,999	55,999	55,999	55,999	56,003	56,007	672,000

Unidad Ejecutora : 000132 - HOSPITAL NACIONAL HIPOLITO UNANUE
Centro de Costo: 22 - DEPARTAMENTO DE ANESTESIOLOGIA Y CENTRO QUIRURGICO

OEI.02 GARANTIZAR EL ACCESO A CUIDADOS Y SERVICIOS DE SALUD DE CALIDAD ORGANIZADOS EN REDES INTEGRADAS DE SALUD; CENTRADAS EN LA PERSONA; FAMILIA Y COMUNIDAD, CON ÉNFASIS EN LA PROMOCIÓN DE LA SALUD Y LA PRE

AEI.02.03 REDES INTEGRADAS DE SALUD; IMPLEMENTADAS PROGRESIVAMENTE A NIVEL NACIONAL

						PROGRAMACION												
COD.	Actividad Operativa / Inversiones	Ubigeo	U.M.	Prioridad	Meta	1	2	3	4	5	6	7	8	9	10	11	12	Total Anual
					Físico	180	180	180	200	200	200	200	200	200	200	200	200	2340
AOI00013200532	3329701 - CESAREA	150111 : EL AGUSTINO	210 : CESAREA	1 : Muy Alta	Financiero S/.	19,588	19,588	19,588	19,588	19,588	19,588	19,587	19,587	19,587	19,587	19,586	19,586	235,048
					Físico	50	50	50	450	450	450	580	580	580	580	580	580	4980
AOI00013200533	ATENCIÓN EN CONSULTA EXTERNA DEL DEPARTAMENTO DE ANASTESIOLOGÍA Y CENTRO QUIRÚRGICO	150111 : EL AGUSTINO	006 : ATENCION	1 : Muy Alta	Financiero S/.	8,512	8,512	8,512	8,512	8,512	8,512	8,512	8,512	8,513	8,513	8,513	8,513	102,148
					Físico	55	55	55	55	55	55	60	60	60	60	60	60	690
AOI00013200534	ATENCION EN INTERCONSULTAS DEL DEPARTAMENTO DE ANASTESIOLOGIA Y CENTRO QUIRURGICO	150111 : EL AGUSTINO	006 : ATENCION	1 : Muy Alta	Financiero S/.	8,512	8,512	8,512	8,512	8,512	8,512	8,512	8,512	8,513	8,513	8,513	8,512	102,147
					Físico	797	797	797	797	797	797	797	797	797	797	797	797	9564
AOI00013200535	ATENCIÓN EN PROCEDIMIENTOS DEL DEPARTAMENTO DE ANASTESIOLOGIA Y CENTRO QUIRÚRGICO	150111 : EL AGUSTINO	006 : ATENCION	1 : Muy Alta	Financiero S/.	8,512	8,512	8,512	8,512	8,512	8,512	8,512	8,512	8,513	8,513	8,513	8,512	102,147
					Físico	655	655	655	655	655	655	655	655	655	655	655	655	7860
AOI00013200536	INTEVENCIONES QUIRURGICAS (PROGRAMADO)	150111 : EL AGUSTINO	065 : INTERVENCION	1 : Muy Alta	Financiero S/.	153,500	153,500	153,500	153,500	153,500	153,500	153,500	153,501	153,501	153,501	153,501	153,500	1,842,004
					Físico	588	588	588	588	588	588	588	588	588	588	588	588	7056
AOI00013200537	ATENCION EN RECUPERACION POST ANESTESICA	150111 : EL AGUSTINO	065 : INTERVENCION	1 : Muy Alta	Financiero S/.	153,500	153,500	153,500	153,500	153,500	153,500	153,500	153,501	153,501	153,501	153,501	153,500	1,842,004

OEI.02 GARANTIZAR EL ACCESO A CUIDADOS Y SERVICIOS DE SALUD DE CALIDAD ORGANIZADOS EN REDES INTEGRADAS DE SALUD; CENTRADAS EN LA PERSONA; FAMILIA Y COMUNIDAD; CON ÉNFASIS EN LA PROMOCIÓN DE LA SALUD Y LA PRE

AEI.02.04 ATENCIÓN DE URGENCIAS Y EMERGENCIAS MÉDICAS, EFICIENTE Y OPORTUNA

						PROGRAMACION												
COD.	Actividad Operativa / Inversiones	Ubigeo	U.M.	Prioridad	Meta	1	2	3	4	5	6	7	8	9	10	11	12	Total Anual
					Físico	233	233	233	233	233	233	233	233	233	233	233	237	2800
AOI00013200128	5005905 - ATENCION DE LA EMERGENCIA QUIRURGICA	150111 : EL AGUSTINO	006 : ATENCION	1 : Muy Alta	Financiero S/.	83,116	83,116	83,116	83,116	83,116	83,116	83,116	83,116	83,116	83,117	83,117	83,117	997,395

OEI.04 FORTALECER LA RECTORÍA Y LA GOBERNANZA SOBRE EL SISTEMA DE SALUD; Y LA GESTIÓN INSTITUCIONAL; PARA EL DESEMPEÑO EFICIENTE; ÉTICO E ÍNTEGRO; EN EL MARCO DE LA MODERNIZACIÓN DE LA GESTIÓN PÚBLICA

AEI.04.01 ARTICULACIÓN INTERGUBERNAMENTAL; INTERSECTORIAL Y CON LA SOCIEDAD CIVIL; FORTALECIDA PARA LA IMPLEMENTACIÓN DE LAS POLÍTICAS NACIONALES, PLANES Y NORMAS TÉCNICAS DE SALUD Y PARA LA GESTIÓN DE CONTINGE

						PROGRAMACION												
COD.	Actividad Operativa / Inversiones	Ubigeo	U.M.	Prioridad	Meta	1	2	3	4	5	6	7	8	9	10	11	12	Total Anual
					Físico	1	0	0	1	0	0	1	0	0	1	0	1	5
AOI00013200309	GESTION ADMINISTRATIVA DE LOS DEPARTAMENTOS	150111 : EL AGUSTINO	001 : ACCION	1 : Muy Alta	Financiero S/.	56,000	56,000	56,000	56,000	56,000	56,000	56,000	56,000	56,000	56,000	56,000	56,000	672,000

Unidad Ejecutora : 000132 - HOSPITAL NACIONAL HIPOLITO UNANUE
Centro de Costo: 23 - DEPARTAMENTO DE PATOLOGIA CLINICA Y ANATOMIA PATOLOGICA

OEI.01 PREVENIR, VIGILAR; CONTROLAR Y REDUCIR EL IMPACTO DE LAS ENFERMEDADES; DAÑOS Y CONDICIONES QUE AFECTAN LA SALUD DE LA POBLACIÓN; CON ÉNFASIS EN LAS PRIORIDADES NACIONALES

AEI.01.02 PREVENCIÓN Y CONTROL DE ENFERMEDADES TRANSMISIBLES; FORTALECIDOS; CON ÉNFASIS EN LAS PRIORIDADES SANITARIAS NACIONALES.

						PROGRAMACION												
COD.	Actividad Operativa / Inversiones	Ubigeo	U.M.	Prioridad	Meta	1	2	3	4	5	6	7	8	9	10	11	12	Total Anual
					Físico	1	1	2	2	2	2	1	1	2	2	2	2	20
AOI00013200470	4398429 - DIAGNOSTICO CONFIRMATORIO DE EQUINOCOCOSIS	150111 : EL AGUSTINO	393 : PERSONA DIAGNOSTICADA	1 : Muy Alta	Financiero S/.	584	584	584	584	584	584	584	584	582	582	582	582	7,000

OEI.01 PREVENIR; VIGILAR; CONTROLAR Y REDUCIR EL IMPACTO DE LAS ENFERMEDADES; DAÑOS Y CONDICIONES QUE AFECTAN LA SALUD DE LA POBLACIÓN; CON ÉNFASIS EN LAS PRIORIDADES NACIONALES

AEI.01.06 PREVENCIÓN; DETECCIÓN PRECOZ Y ATENCIÓN INTEGRAL; POR CURSO DE VIDA; DE ENFERMEDADES NO TRANSMISIBLES CON ÉNFASIS EN LAS PRIORIDADES SANITARIAS NACIONALES.

ING. CARLOS A. MUNTADO CHANCOLLA
V°B°
OFICINA DE PLANEAMIENTO ESTRATÉGICO

Periodo PEI : 2019 - 2024
Nivel de Gobierno : E - GOBIERNO NACIONAL
Sector : 11 - SALUD
Pliego : 011 - M. DE SALUD

Unidad Ejecutora : 000132 - HOSPITAL NACIONAL HIPOLITO UNANUE
Centro de Costo: 01 - DIRECCION GENERAL

COD.	Actividad Operativa / Inversiones	Ubigeo	U.M.	Prioridad	Meta	PROGRAMACION 1	2	3	4	5	6	7	8	9	10	11	12	Total Anual
					Fisico	45	45	45	45	45	45	45	45	45	45	45	45	540
AOI00013200748	5001106 - EXAMEN DE APOYO AL DIAGNÓSTICO EN LABORATORIO	150111 : EL AGUSTINO	090 : PERSONA EVALUADA	1 : Muy Alta	Financiero S/.	1,500	1,500	1,500	1,500	1,500	1,500	1,500	1,500	1,500	1,500	1,500	1,500	18,000

OEI 02 GARANTIZAR EL ACCESO A CUIDADOS Y SERVICIOS DE SALUD DE CALIDAD ORGANIZADOS EN REDES INTEGRADAS DE SALUD, CENTRADAS EN LA PERSONA, FAMILIA Y COMUNIDAD, CON ÉNFASIS EN LA PROMOCIÓN DE LA SALUD Y LA PRE

AEI 02 03 REDES INTEGRADAS DE SALUD, IMPLEMENTADAS PROGRESIVAMENTE A NIVEL NACIONAL

COD.	Actividad Operativa / Inversiones	Ubigeo	U.M.	Prioridad	Meta	PROGRAMACION 1	2	3	4	5	6	7	8	9	10	11	12	Total Anual
					Fisico	100000	100000	100000	110000	110000	110000	110000	110000	110000	110000	110000	110000	1290000
AOI00013200588	DESARROLLO DE EXAMENES DE BIOQUIMICA Y HEMATOLOGIA	150111 : EL AGUSTINO	050 : EXAMEN	1 : Muy Alta	Financiero S/.	62,920	62,920	62,920	62,920	62,920	62,920	62,920	62,920	62,920	62,920	62,920	62,921	755,041
					Fisico	14726	14726	14726	14726	14726	14726	14726	14726	14726	14726	14726	14726	176712
AOI00013200589	DESARROLLO DE EXAMENES DE MICROBIOLOGIA Y BIOLOGIA MOLECULAR	150111 : EL AGUSTINO	050 : EXAMEN	1 : Muy Alta	Financiero S/.	62,920	62,920	62,920	62,920	62,920	62,920	62,920	62,920	62,920	62,920	62,920	62,921	755,041
					Fisico	20	20	20	30	30	30	30	30	30	30	30	30	330
AOI00013200602	3317204 - EXAMENES DE LABORATORIO COMPLETO	150111 : EL AGUSTINO	207 : GESTANTE ATENDIDA	1 : Muy Alta	Financiero S/.	8,202	8,202	8,202	8,202	8,202	8,202	8,202	8,202	8,202	8,202	8,203	8,202	98,425
					Fisico	1185	1185	1185	1186	1185	1185	1185	1186	1185	1185	1186	1185	14223
AOI00013200708	DESARROLLO DE EXAMENES Y PROCEDIMIENTOS DE ANATOMIA PATOLOGICA	150111 : EL AGUSTINO	050 : EXAMEN	1 : Muy Alta	Financiero S/.	62,920	62,920	62,920	62,920	62,920	62,920	62,920	62,920	62,920	62,920	62,921	62,921	755,042
					Fisico	5976	5976	5976	5976	5976	5976	5976	5976	5976	5976	5976	5976	71712
AOI00013200722	DESARROLLO DE EXAMENES Y PROCEDIMIENTOS DE HEMOTERAPIA Y BANCO DE SANGRE	150111 : EL AGUSTINO	050 : EXAMEN	1 : Muy Alta	Financiero S/.	62,920	62,920	62,920	62,920	62,920	62,920	62,920	62,920	62,920	62,920	62,922	62,922	755,044

OEI.04 FORTALECER LA RECTORÍA Y LA GOBERNANZA SOBRE EL SISTEMA DE SALUD; Y LA GESTIÓN INSTITUCIONAL; PARA EL DESEMPEÑO EFICIENTE; ÉTICO E ÍNTEGRO; EN EL MARCO DE LA MODERNIZACIÓN DE LA GESTIÓN PÚBLICA

AEI.04 01 ARTICULACIÓN INTERGUBERNAMENTAL, INTERSECTORIAL Y CON LA SOCIEDAD CIVIL, FORTALECIDA PARA LA IMPLEMENTACIÓN DE LAS POLÍTICAS NACIONALES, PLANES Y NORMAS TÉCNICAS DE SALUD Y PARA LA GESTIÓN DE CONTINGE

COD.	Actividad Operativa / Inversiones	Ubigeo	U.M.	Prioridad	Meta	PROGRAMACION 1	2	3	4	5	6	7	8	9	10	11	12	Total Anual
					Fisico	1	0	0	1	0	0	1	0	0	1	1	1	6
AOI00013200734	GESTIÓN ADMINISTRATIVA DE LOS DEPARTAMENTOS	150137 : SANTA ANITA	060 : INFORME	1 : Muy Alta	Financiero S/.	56,000	56,000	56,000	56,000	56,000	56,000	56,000	56,000	56,000	56,000	56,000	56,000	672,000

Unidad Ejecutora : 000132 - HOSPITAL NACIONAL HIPOLITO UNANUE
Centro de Costo: 24 - DEPARTAMENTO DE DIAGNOSTICO POR IMAGENES

OEI 01 PREVENIR; VIGILAR; CONTROLAR Y REDUCIR EL IMPACTO DE LAS ENFERMEDADES, DAÑOS Y CONDICIONES QUE AFECTAN LA SALUD DE LA POBLACIÓN; CON ÉNFASIS EN LAS PRIORIDADES NACIONALES

AEI.01.06 PREVENCIÓN, DETECCIÓN PRECOZ Y ATENCIÓN INTEGRAL; POR CURSO DE VIDA; DE ENFERMEDADES NO TRANSMISIBLES CON ÉNFASIS EN LAS PRIORIDADES SANITARIAS NACIONALES.

COD.	Actividad Operativa / Inversiones	Ubigeo	U.M.	Prioridad	Meta	PROGRAMACION 1	2	3	4	5	6	7	8	9	10	11	12	Total Anual
					Fisico	90	90	90	90	90	90	90	90	90	90	90	90	1080
AOI00013200061	0081601 - TAMIZAJE EN MUJER CON MAMOGRAFIA BILATERAL PARA DETECCION DE CANCER DE MAMA	150111 : EL AGUSTINO	438 : PERSONA TAMIZADA	1 : Muy Alta	Financiero S/.	5,471	5,471	5,471	5,471	5,471	5,471	5,471	5,471	5,471	5,471	5,471	5,473	65,654

OEI.02 GARANTIZAR EL ACCESO A CUIDADOS Y SERVICIOS DE SALUD DE CALIDAD ORGANIZADOS EN REDES INTEGRADAS DE SALUD; CENTRADAS EN LA PERSONA; FAMILIA Y COMUNIDAD; CON ÉNFASIS EN LA PROMOCIÓN DE LA SALUD Y LA PRE

AEI 02 03 REDES INTEGRADAS DE SALUD; IMPLEMENTADAS PROGRESIVAMENTE A NIVEL NACIONAL

COD.	Actividad Operativa / Inversiones	Ubigeo	U.M.	Prioridad	Meta	PROGRAMACION 1	2	3	4	5	6	7	8	9	10	11	12	Total Anual
					Fisico	0	0	0	100	100	100	100	100	100	100	100	100	900
AOI00013200559	DESARROLLO DE EXAMENES DE DENSITOMETRIA	150111 : EL AGUSTINO	050 : EXAMEN	1 : Muy Alta	Financiero S/.	57,203	55,258	55,258	55,258	55,258	55,258	55,258	55,258	55,258	55,258	55,258	55,258	665,041
					Fisico	100	100	100	100	100	100	100	100	100	100	100	100	1200
AOI00013200560	DESARROLLO DE EXAMENES DE MAMOGRAFIA	150111 : EL AGUSTINO	050 : EXAMEN	1 : Muy Alta	Financiero S/.	57,203	55,258	55,258	55,258	55,258	55,258	55,258	55,258	55,258	55,258	55,258	55,258	665,041
					Fisico	4456	4456	4456	4456	4456	4456	4456	4456	4456	4456	4456	4456	53472
AOI00013200561	DESARROLLO DE EXAMENES DE RADIOLOGIA	150111 : EL AGUSTINO	050 : EXAMEN	1 : Muy Alta	Financiero S/.	57,203	55,258	55,258	55,258	55,258	55,258	55,258	55,258	55,258	55,258	55,258	55,258	665,041
					Fisico	51	51	51	52	51	51	51	52	51	51	51	52	615
AOI00013200562	DESARROLLO DE EXAMENES DE RADIOLOGIA INTERVENCIONISTA ECOGRAFIA INTERVENCIONISTA	150111 : EL AGUSTINO	050 : EXAMEN	1 : Muy Alta	Financiero S/.	57,203	55,258	55,258	55,258	55,258	55,258	55,258	55,258	55,258	55,258	55,258	55,246	665,029

Hospital Nacional Hipólito Unanue
MG. CARLOS A. MURTADO CHAMCOLLA
V°B°
DIRECTOR DE PLANEAMIENTO ESTRATÉGICO

Periodo PEI : 2019 - 2024
Nivel de Gobierno : E - GOBIERNO NACIONAL
Sector : 11 - SALUD
Pliego : 011 - M. DE SALUD

Unidad Ejecutora : 000132 - HOSPITAL NACIONAL HIPOLITO UNANUE
Centro de Costo: 01 - DIRECCION GENERAL

						Fisico	1252	1253	1252	1253	1252	1253	1252	1253	1252	1253	1252	1253	15030
AOI00013200563	DESARROLLO DE EXAMENES DE TOMOGRAFIA	150111 : EL AGUSTINO	050 : EXAMEN	1 : Muy Alta	Financiero S/.	57,203	55,258	55,258	55,258	55,258	55,258	55,258	55,258	55,258	55,258	55,258	55,258	665,041
					Fisico	1620	1620	1620	1620	1620	1620	1620	1620	1620	1620	1620	1620	19440
AOI00013200564	DESARROLLO DE EXAMENES DE ULTRASONOGRAFIA	150111 : EL AGUSTINO	050 : EXAMEN	1 : Muy Alta	Financiero S/.	57,203	55,258	55,258	55,258	55,258	55,258	55,258	55,258	55,258	55,258	55,258	55,258	665,041

OEI 04 FORTALECER LA RECTORÍA Y LA GOBERNANZA SOBRE EL SISTEMA DE SALUD; Y LA GESTIÓN INSTITUCIONAL, PARA EL DESEMPEÑO EFICIENTE; ÉTICO E ÍNTEGRO; EN EL MARCO DE LA MODERNIZACIÓN DE LA GESTIÓN PÚBLICA

AEI.04.01 ARTICULACIÓN INTERGUBERNAMENTAL, INTERSECTORIAL Y CON LA SOCIEDAD CIVIL, FORTALECIDA PARA LA IMPLEMENTACIÓN DE LAS POLÍTICAS NACIONALES; PLANES Y NORMAS TÉCNICAS DE SALUD Y PARA LA GESTIÓN DE CONTINGE

COD.	Actividad Operativa / Inversiones	Ubigeo	U.M.	Prioridad	Meta	PROGRAMACION 1	2	3	4	5	6	7	8	9	10	11	12	Total Anual
					Fisico	1	1	0	2	0	0	2	0	0	2	1	0	9
AOI00013200341	GESTIÓN ADMINISTRATIVA DE LOS DEPARTAMENTOS	150111 : EL AGUSTINO	060 : INFORME	1 : Muy Alta	Financiero S/.	55,999	55,999	55,999	55,999	55,999	55,999	55,999	55,999	55,999	55,999	56,003	56,007	672,000

Unidad Ejecutora : 000132 - HOSPITAL NACIONAL HIPOLITO UNANUE
Centro de Costo: 25 - DEPARTAMENTO DE MEDICINA DE REHABILITACION

OEI.01 PREVENIR; VIGILAR; CONTROLAR Y REDUCIR EL IMPACTO DE LAS ENFERMEDADES; DAÑOS Y CONDICIONES QUE AFECTAN LA SALUD DE LA POBLACIÓN; CON ÉNFASIS EN LAS PRIORIDADES NACIONALES

AEI.01.06 PREVENCIÓN; DETECCIÓN PRECOZ Y ATENCIÓN INTEGRAL, POR CURSO DE VIDA, DE ENFERMEDADES NO TRANSMISIBLES CON ÉNFASIS EN LAS PRIORIDADES SANITARIAS NACIONALES

COD.	Actividad Operativa / Inversiones	Ubigeo	U.M.	Prioridad	Meta	PROGRAMACION 1	2	3	4	5	6	7	8	9	10	11	12	Total Anual
					Fisico	100	100	100	100	100	100	100	100	100	100	100	100	1200
AOI00013200132	0515001 - LESIONES MEDULARES	150111 : EL AGUSTINO	087 : PERSONA ATENDIDA	1 : Muy Alta	Financiero S/.	5,331	5,331	5,331	5,331	5,331	5,331	5,331	5,331	5,331	5,331	5,331	5,331	63,972
					Fisico	8	8	8	8	8	8	8	8	8	8	8	8	96
AOI00013200133	0515002 - AMPUTADOS DE MIEMBRO INFERIOR	150111 : EL AGUSTINO	087 : PERSONA ATENDIDA	1 : Muy Alta	Financiero S/.	5,331	5,331	5,331	5,331	5,331	5,331	5,331	5,331	5,331	5,331	5,331	5,331	63,972
					Fisico	3	3	3	3	3	3	3	3	3	3	3	3	36
AOI00013200134	0515003 - AMPUTADOS DE MIEMBRO SUPERIOR	150111 : EL AGUSTINO	087 : PERSONA ATENDIDA	1 : Muy Alta	Financiero S/.	5,331	5,331	5,331	5,331	5,331	5,331	5,331	5,331	5,331	5,331	5,331	5,331	63,972
					Fisico	6	6	6	6	6	6	6	6	6	6	7	7	74
AOI00013200135	0515004 - ENFERMEDAD MUSCULAR Y UNION MIONEURAL	150111 : EL AGUSTINO	087 : PERSONA ATENDIDA	1 : Muy Alta	Financiero S/.	5,331	5,331	5,331	5,331	5,331	5,331	5,331	5,331	5,331	5,331	5,331	5,331	63,972
					Fisico	50	50	50	50	50	50	50	50	50	50	50	50	600
AOI00013200136	0515005 - LESIONES DEL NERVIO PERIFERICO	150111 : EL AGUSTINO	087 : PERSONA ATENDIDA	1 : Muy Alta	Financiero S/.	5,331	5,331	5,331	5,331	5,331	5,331	5,331	5,331	5,331	5,331	5,331	5,331	63,972
					Fisico	9	9	9	9	9	9	9	9	9	9	9	9	108
AOI00013200138	0515006 - TRANSTORNOS DEL DESARROLLO DE LA FUNCION MOTRIZ	150111 : EL AGUSTINO	087 : PERSONA ATENDIDA	1 : Muy Alta	Financiero S/.	5,331	5,331	5,331	5,331	5,331	5,331	5,331	5,331	5,331	5,331	5,331	5,331	63,972
					Fisico	80	80	80	80	80	80	80	80	80	80	80	80	960
AOI00013200141	0515007 - ENFERMEDAD ARTICULAR DEGENERATIVA	150111 : EL AGUSTINO	087 : PERSONA ATENDIDA	1 : Muy Alta	Financiero S/.	5,331	5,331	5,331	5,331	5,331	5,331	5,331	5,331	5,331	5,331	5,331	5,331	63,972
					Fisico	80	80	80	80	80	80	80	80	80	80	80	80	960
AOI00013200145	0515008 - ENFERMEDAD CEREBRO VASCULAR	150111 : EL AGUSTINO	087 : PERSONA ATENDIDA	1 : Muy Alta	Financiero S/.	5,331	5,331	5,331	5,331	5,331	5,331	5,331	5,331	5,331	5,331	5,333	5,341	63,984
					Fisico	20	20	20	20	20	20	20	20	20	20	20	20	240
AOI00013200151	0515009 - ENCEFALOPATIA INFANTIL	150111 : EL AGUSTINO	087 : PERSONA ATENDIDA	1 : Muy Alta	Financiero S/.	5,331	5,331	5,331	5,331	5,331	5,331	5,331	5,331	5,331	5,331	5,331	5,354	63,995
					Fisico	50	50	50	50	50	50	50	50	50	50	50	50	600
AOI00013200164	0515010 - ENFERMEDAD DE PARKINSON	150111 : EL AGUSTINO	087 : PERSONA ATENDIDA	1 : Muy Alta	Financiero S/.	5,331	5,331	5,331	5,331	5,331	5,331	5,331	5,331	5,331	5,331	5,331	5,361	64,002
					Fisico	12	12	12	12	12	12	12	12	12	12	12	12	144
AOI00013200167	0515011 - SINDROME DE DOWN	150111 : EL AGUSTINO	087 : PERSONA ATENDIDA	1 : Muy Alta	Financiero S/.	5,331	5,331	5,331	5,331	5,331	5,331	5,331	5,331	5,331	5,331	5,331	5,361	64,002
					Fisico	20	20	20	20	20	20	20	20	20	20	20	20	240
AOI00013200168	0515012 - TRANSTORNOS POSTULARES	150111 : EL AGUSTINO	087 : PERSONA ATENDIDA	1 : Muy Alta	Financiero S/.	5,331	5,331	5,331	5,331	5,331	5,331	5,331	5,331	5,331	5,331	5,331	5,361	64,002
					Fisico	2	2	2	2	2	2	2	2	2	2	2	2	24
AOI00013200172	0515101 - HIPOACUSIA Y/O SORDERA	150111 : EL AGUSTINO	087 : PERSONA ATENDIDA	1 : Muy Alta	Financiero S/.	6,730	6,337	6,337	6,337	6,337	6,337	6,337	6,337	6,337	6,337	6,337	6,368	76,468
					Fisico	2	2	2	2	2	2	2	2	2	2	2	2	24
AOI00013200173	0515102 - BAJA VISION Y/O CEGUERA	150111 : EL AGUSTINO	087 : PERSONA ATENDIDA	1 : Muy Alta	Financiero S/.	6,730	6,337	6,337	6,337	6,337	6,337	6,337	6,337	6,337	6,337	6,337	6,337	76,437
					Fisico	1	1	1	1	1	1	1	1	1	1	1	1	12
AOI00013200174	0515103 - SORDOMUDEZ	150111 : EL AGUSTINO	087 : PERSONA ATENDIDA	1 : Muy Alta	Financiero S/.	6,730	6,337	6,337	6,337	6,337	6,337	6,337	6,337	6,337	6,337	6,337	6,337	76,437

ING. CARLOS A. HURTADO CHAMOLLA V°B° OFICINA DE PLANEAMIENTO ESTRATÉGICO

Periodo PEI : 2019 - 2024
Nivel de Gobierno : E - GOBIERNO NACIONAL
Sector : 11 - SALUD
Pliego : 011 - M. DE SALUD

Unidad Ejecutora : 000132 - HOSPITAL NACIONAL HIPOLITO UNANUE
Centro de Costo: 01 - DIRECCION GENERAL

						Fisico	25	25	25	25	25	25	25	25	25	25	25	25	300
AOI00013200175	0515104 - PARALISIS CEREBRAL INFANTIL	150111 : EL AGUSTINO	087 : PERSONA ATENDIDA	1 : Muy Alta	Financiero S/.	6,730	6,337	6,337	6,337	6,337	6,337	6,337	6,337	6,337	6,337	6,337	6,337	76,487
					Fisico	20	20	20	20	20	20	20	20	20	20	20	20	240
AOI00013200177	0515105 - ENFERMEDAD CEREBRO VASCULARES	150111 : EL AGUSTINO	087 : PERSONA ATENDIDA	1 : Muy Alta	Financiero S/.	6,733	6,337	6,337	6,337	6,337	6,337	6,337	6,337	6,337	6,337	6,337	6,337	76,440
					Fisico	6	6	6	6	6	6	6	6	6	6	6	6	72
AOI00013200182	0515201 - TRANSTORNOS DE APRENDIZAJE	150111 : EL AGUSTINO	087 : PERSONA ATENDIDA	1 : Muy Alta	Financiero S/.	3,824	2,926	2,926	2,926	2,926	2,926	2,926	2,926	2,926	2,926	2,926	2,926	36,010
					Fisico	21	21	21	21	21	21	21	21	21	21	21	21	252
AOI00013200185	0515202 - RETRASO MENTAL: LEVE, MODERADO, SEVERO	150111 : EL AGUSTINO	087 : PERSONA ATENDIDA	1 : Muy Alta	Financiero S/.	3,824	2,926	2,926	2,926	2,926	2,926	2,926	2,926	2,926	2,926	2,926	2,933	36,017
					Fisico	9	9	9	9	9	9	9	9	9	9	9	9	108
AOI00013200189	0515203 - TRANSTORNOS DEL ESPECTRO AUTISTA	150111 : EL AGUSTINO	087 : PERSONA ATENDIDA	1 : Muy Alta	Financiero S/.	3,824	2,926	2,926	2,926	2,926	2,926	2,926	2,926	2,926	2,926	2,926	2,936	36,020
					Fisico	2	2	2	2	2	2	2	2	2	2	2	2	24
AOI00013200191	0515204 - OTROS TRANSTORNOS DE SALUD MENTAL	150111 : EL AGUSTINO	087 : PERSONA ATENDIDA	1 : Muy Alta	Financiero S/.	3,825	2,926	2,926	2,926	2,926	2,926	2,926	2,926	2,926	2,926	2,926	2,936	36,021
					Fisico	12	12	12	12	12	12	12	12	12	12	12	12	144
AOI00013200195	5005153 - CERTIFICACION DE DISCAPACIDAD	150111 : EL AGUSTINO	087 : PERSONA ATENDIDA	1 : Muy Alta	Financiero S/.	291	291	291	291	291	291	291	291	291	291	295	295	3,500
					Fisico	4	4	4	4	4	4	4	4	4	4	4	4	48
AOI00013200199	5005154 - CERTIFICACION DE INCAPACIDAD PARA EL TRABAJO	150111 : EL AGUSTINO	087 : PERSONA ATENDIDA	1 : Muy Alta	Financiero S/.	9,749	9,749	9,749	9,749	9,749	9,749	9,749	9,749	9,749	9,749	9,749	9,752	116,991

OEI.02 GARANTIZAR EL ACCESO A CUIDADOS Y SERVICIOS DE SALUD DE CALIDAD ORGANIZADOS EN REDES INTEGRADAS DE SALUD; CENTRADAS EN LA PERSONA; FAMILIA Y COMUNIDAD, CON ÉNFASIS EN LA PROMOCIÓN DE LA SALUD Y LA PRE

AEI 02.03 REDES INTEGRADAS DE SALUD; IMPLEMENTADAS PROGRESIVAMENTE A NIVEL NACIONAL.

						PROGRAMACION												
COD.	Actividad Operativa / Inversiones	Ubigeo	U.M.	Prioridad	Meta	1	2	3	4	5	6	7	8	9	10	11	12	Total Anual
					Fisico	2570	2570	2570	2570	2570	2570	2570	2570	2570	2570	2570	2570	30840
AOI00013200524	ATENCION DE SESIONES DE TERAPIA	150111 : EL AGUSTINO	133 : SESION	1 : Muy Alta	Financiero S/.	51,704	51,704	51,704	51,704	51,704	51,704	51,704	51,704	51,706	51,708	51,709	51,708	620,461
					Fisico	610	610	610	610	610	610	610	610	610	610	610	610	7320
AOI00013200525	ATENCIÓN EN CONSULTA EXTERNA DEL DEPARTAMENTO DE MEDICINA DE REHABILITACIÓN	150111 : EL AGUSTINO	006 : ATENCION	1 : Muy Alta	Financiero S/.	9,880	9,880	9,880	9,880	9,880	9,880	9,880	9,880	9,880	9,880	9,880	9,894	118,574
					Fisico	200	200	200	200	200	200	200	200	200	200	200	200	2400
AOI00013200526	BRINDAR ATENCION ESPECIALIZADA EN SALUD EN INTERCONSULTAS DEL DEPARTAMENTO DE MEDICINA DE REHABILITACION	150111 : EL AGUSTINO	006 : ATENCION	1 : Muy Alta	Financiero S/.	9,880	9,880	9,880	9,880	9,880	9,880	9,880	9,880	9,880	9,880	9,880	9,900	118,580
					Fisico	32	32	32	32	32	32	32	32	32	32	32	32	384
AOI00013200527	ATENCION EN PROCEDIMIENTOS DEL DEPARTAMENTO DE MEDICINA DE REHABILITACIÓN	150111 : EL AGUSTINO	269 : PROCEDIMIENTOS	1 : Muy Alta	Financiero S/.	9,880	9,880	9,880	9,880	9,880	9,880	9,880	9,880	9,880	9,880	9,880	9,900	118,580

OEI 04 FORTALECER LA RECTORÍA Y LA GOBERNANZA SOBRE EL SISTEMA DE SALUD; Y LA GESTIÓN INSTITUCIONAL; PARA EL DESEMPEÑO EFICIENTE; ÉTICO E ÍNTEGRO; EN EL MARCO DE LA MODERNIZACIÓN DE LA GESTIÓN PÚBLICA

AEI 04.01 ARTICULACIÓN INTERGUBERNAMENTAL; INTERSECTORIAL Y CON LA SOCIEDAD CIVIL; FORTALECIDA PARA LA IMPLEMENTACIÓN DE LAS POLÍTICAS NACIONALES, PLANES Y NORMAS TECNICAS DE SALUD Y PARA LA GESTIÓN DE CONTINGE

						PROGRAMACION												
COD.	Actividad Operativa / Inversiones	Ubigeo	U.M.	Prioridad	Meta	1	2	3	4	5	6	7	8	9	10	11	12	Total Anual
					Fisico	1	0	0	1	0	0	1	0	0	1	0	2	6
AOI00013200733	GESTION ADMINISTRATIVA DE LOS DEPARTAMENTOS	150111 : EL AGUSTINO	060 : INFORME	1 : Muy Alta	Financiero S/.	55,999	55,999	55,999	55,999	55,999	55,999	55,999	55,999	55,999	55,999	56,003	56,007	672,000

Unidad Ejecutora : 000132 - HOSPITAL NACIONAL HIPOLITO UNANUE
Centro de Costo: 26 - DEPARTAMENTO DE SALUD MENTAL

OEI 01 PREVENIR; VIGILAR; CONTROLAR Y REDUCIR EL IMPACTO DE LAS ENFERMEDADES; DAÑOS Y CONDICIONES QUE AFECTAN LA SALUD DE LA POBLACIÓN; CON ÉNFASIS EN LAS PRIORIDADES NACIONALES

AEI 01.07 PREVENCIÓN; DETECCIÓN PRECOZ Y ATENCIÓN INTEGRAL; POR CURSO DE VIDA; DE PROBLEMAS DE SALUD MENTAL; CON ÉNFASIS EN EL ÁMBITO INTRAFAMILIAR Y COMUNITARIO; Y EN LA VIOLENCIA Y ADICCIONES.

						PROGRAMACION												
COD.	Actividad Operativa / Inversiones	Ubigeo	U.M.	Prioridad	Meta	1	2	3	4	5	6	7	8	9	10	11	12	Total Anual
	5005188 - TAMIZAJE PARA DETECTAR TRASTORNOS MENTALES (DEPRESIÓN, CONSUMO DE ALCOHOL Y CONDUCTA SUICIDA) EN GRUPOS DE RIESGO DE				Fisico	50	50	50	50	50	50	50	50	50	50	50	50	600
AOI00013200318	PERSONAS MAYORES DE 18 AÑOS	150111 : EL AGUSTINO	438 : PERSONA TAMIZADA	1 : Muy Alta	Financiero S/.	4,866	4,866	4,866	4,866	4,866	4,866	4,866	4,866	4,866	4,866	4,866	4,866	58,392
					Fisico	50	50	50	50	50	50	50	50	50	50	50	50	600
AOI00013200320	5005190 - TRATAMIENTO AMBULATORIO DE PERSONAS CON DEPRESIÓN	150111 : EL AGUSTINO	394 : PERSONA TRATADA	1 : Muy Alta	Financiero S/.	61	61	61	61	61	61	61	61	61	61	61	66	737
	5005191 - TRATAMIENTO CON INTERNAMIENTO DE PERSONAS CON				Fisico	6	6	6	6	6	6	6	6	6	6	6	6	72

ING. CARLOS A. HURTADO CHAMCOLLA
V°B°
Hospital Nacional Hipólito Unanue
Oficina de Planeamiento Estratégico

Periodo PEI : 2019 - 2024
Nivel de Gobierno : E - GOBIERNO NACIONAL
Sector : 11 - SALUD
Pliego : 011 - M. DE SALUD

Unidad Ejecutora : 000132 - HOSPITAL NACIONAL HIPOLITO UNANUE
Centro de Costo: 01 - DIRECCION GENERAL

AOI00013200321	TRASTORNOS AFECTIVOS, ANSIEDAD Y DE CONDUCTA SUICIDA	150111 : EL AGUSTINO	212 : EGRESO	1 : Muy Alta	Financiero S/.	12,341	12,341	12,341	12,341	12,341	12,341	12,341	12,341	12,341	12,341	12,341	12,348	148,099
					Físico	5	5	5	5	5	5	5	5	5	5	5	5	60
AOI00013200322	5005192 - INTERVENCIONES BREVES MOTIVACIONALES PARA PERSONAS CON CONSUMO PERJUDICIAL DEL ALCOHOL Y TABACO.	150111 : EL AGUSTINO	394 : PERSONA TRATADA	1 : Muy Alta	Financiero S/.	208	208	208	208	208	208	208	208	208	208	210	210	2,500
					Físico	1	1	1	1	1	1	1	1	1	1	1	1	12
AOI00013200323	5005193 - TRATAMIENTO CON INTERNAMIENTO DE PACIENTES CON TRASTORNO DEL COMPORTAMIENTO DEBIDO AL CONSUMO DE ALCOHOL	150111 : EL AGUSTINO	212 : EGRESO	1 : Muy Alta	Financiero S/.	1,461	1,461	1,461	1,461	1,461	1,461	1,461	1,461	1,461	1,461	1,463	1,468	17,541
					Físico	10	10	10	10	10	10	10	10	10	10	10	10	120
AOI00013200325	5005195 - TRATAMIENTO AMBULATORIO A PERSONAS CON SINDROME PSICOTICO O TRASTORNO DEL ESPECTRO DE LA ESQUIZOFRENIA	150111 : EL AGUSTINO	394 : PERSONA TRATADA	1 : Muy Alta	Financiero S/.	301	301	301	301	301	301	301	301	301	301	301	301	3,612
					Físico	1	1	1	1	1	1	1	1	1	1	1	1	12
AOI00013200326	5005196 - TRATAMIENTO CON INTERNAMIENTO DE PERSONAS CON SÍNDROME O TRASTORNO PSICÓTICO EN HOSPITALES	150111 : EL AGUSTINO	212 : EGRESO	1 : Muy Alta	Financiero S/.	24,294	24,294	24,294	24,294	24,294	24,294	24,294	24,294	24,294	24,294	24,299	24,301	291,540
					Físico	10	10	10	10	10	10	10	10	10	10	10	10	120
AOI00013200767	5005927 - TRATAMIENTO AMBULATORIO DE NIÑOS Y NIÑAS Y ADOLESCENTES DE 0 A 17 AÑOS POR TRASTORNOS MENTALES Y DEL COMPORTAMIENTO.	150111 : EL AGUSTINO	394 : PERSONA TRATADA	1 : Muy Alta	Financiero S/.	145	145	145	145	145	145	145	145	145	145	145	155	1,750
					Físico	100	100	100	100	100	100	100	100	100	100	100	100	1200
AOI00013200803	0070606 - TAMIZAJE PARA DETECTAR VIOLENCIA FAMILIAR EN PERSONAS MAYORES DE 18 AÑOS	150111 : EL AGUSTINO	438 : PERSONA TAMIZADA	1 : Muy Alta	Financiero S/.	4,866	4,866	4,866	4,866	4,866	4,866	4,866	4,866	4,866	4,866	4,866	4,870	58,396
					Físico	40	40	40	40	40	40	40	40	40	40	40	40	480
AOI00013200804	0070607 - TAMIZAJE PARA DETECTAR DETERIORO COGNITIVO - DEMENCIA EN PERSONAS MAYORES DE 60 AÑOS Y MAS	150111 : EL AGUSTINO	438 : PERSONA TAMIZADA	1 : Muy Alta	Financiero S/.	4,866	4,866	4,866	4,866	4,866	4,866	4,866	4,866	4,866	4,866	4,866	4,877	58,403
					Físico	5	5	5	5	5	5	5	5	5	5	5	5	60
AOI00013200805	0060613 - TRATAMIENTO ESPECIALIZADO DE PERSONAS AFECTADAS POR VIOLENCIA SEXUAL	150111 : EL AGUSTINO	394 : PERSONA TRATADA	1 : Muy Alta	Financiero S/.	11,559	11,559	11,559	11,559	11,559	11,559	11,559	11,559	11,559	11,559	11,559	11,569	138,718
					Físico	30	30	30	30	30	30	30	30	30	30	30	30	360
AOI00013200806	0060614 - TRATAMIENTO DE NIÑOS, NIÑAS Y ADOLESCENTES AFECTADOS POR MALTRATO INFANTIL	150111 : EL AGUSTINO	394 : PERSONA TRATADA	1 : Muy Alta	Financiero S/.	11,559	11,559	11,559	11,559	11,559	11,559	11,559	11,559	11,559	11,559	11,559	11,569	138,718
					Físico	30	30	30	30	30	30	30	30	30	30	30	30	360
AOI00013200807	0070612 - TRATAMIENTO ESPECIALIZADO EN VIOLENCIA FAMILIAR	150111 : EL AGUSTINO	394 : PERSONA TRATADA	1 : Muy Alta	Financiero S/.	11,559	11,559	11,559	11,559	11,559	11,559	11,559	11,559	11,559	11,559	11,559	11,569	138,718
					Físico	10	10	10	10	10	10	10	10	10	10	10	10	120
AOI00013200808	0070615 - TRATAMIENTO ESPECIALIZADO NIÑOS, NIÑAS Y ADOLESCENTES AFECTADOS POR VIOLENCIA SEXUAL	150101 : LIMA	394 : PERSONA TRATADA	1 : Muy Alta	Financiero S/.	11,559	11,559	11,559	11,559	11,559	11,559	11,559	11,559	11,559	11,559	11,559	11,567	138,716
					Físico	6	6	6	6	6	6	6	6	5	6	6	6	71
AOI00013200809	0070610 - TRATAMIENTO AMBULATORIO DE PERSONAS CON CONDUCTA SUICIDA.	150111 : EL AGUSTINO	394 : PERSONA TRATADA	1 : Muy Alta	Financiero S/.	61	61	61	61	61	61	61	61	61	61	61	64	735
					Físico	50	50	50	50	50	50	50	50	50	50	50	50	600
AOI00013200810	0070611 - TRATAMIENTO AMBULATORIO DE PERSONAS CON ANSIEDAD.	150111 : EL AGUSTINO	394 : PERSONA TRATADA	1 : Muy Alta	Financiero S/.	61	61	61	61	61	61	61	61	61	61	61	64	735
					Físico	5	5	5	5	5	5	5	5	5	5	5	5	60
AOI00013200811	0070629 - TRATAMIENTO AMBULATORIO PARA LAS PERSONAS CON DETERIORO COGNITIVO	150111 : EL AGUSTINO	394 : PERSONA TRATADA	1 : Muy Alta	Financiero S/.	301	301	301	301	301	301	301	301	301	301	301	310	3,621
					Físico	1	1	1	1	1	1	1	1	1	1	1	1	12
AOI00013200812	0070618 - ATENCION DE PERSONAS CON INTOXICACION ALCOHÓLICA GRAVE	150111 : EL AGUSTINO	212 : EGRESO	1 : Muy Alta	Financiero S/.	1,461	1,461	1,461	1,461	1,461	1,461	1,461	1,461	1,461	1,461	1,461	1,466	17,537
					Físico	5	5	5	5	5	5	5	5	5	5	5	5	60
AOI00013200813	0070616 - TRATAMIENTO AMBULATORIO DE NIÑOS Y NIÑAS DE 0 A 17 AÑOS CON TRASTORNOS DEL ESPECTRO AUTISTA.	150111 : EL AGUSTINO	394 : PERSONA TRATADA	1 : Muy Alta	Financiero S/.	145	145	145	145	145	145	145	145	145	145	145	155	1,750
					Físico	5	5	5	5	5	5	5	5	5	5	5	5	60
AOI00013200814	0070617 - INTERVENCIÓN PARA PERSONAS CON DEPENDENCIA DEL ALCOHOL Y TABACO	150111 : EL AGUSTINO	394 : PERSONA TRATADA	1 : Muy Alta	Financiero S/.	208	208	208	208	208	208	208	208	208	208	208	212	2,500
					Físico	50	50	50	50	50	50	50	50	50	50	50	50	600
AOI00013200839	0070608 - TAMIZAJE ESPECIALIZADO PARA DETECTAR PROBLEMAS DEL NEURODESARROLLO EN NIÑAS Y NIÑOS DE 0 A 3 AÑOS	150111 : EL AGUSTINO	438 : PERSONA TAMIZADA	1 : Muy Alta	Financiero S/.	15	0	0	0	0	0	0	0	0	0	0	0	15
					Físico	100	100	100	100	100	100	100	100	100	100	100	100	1200
AOI00013200840	0070609 - TAMIZAJE DETECTAR MALTRATO INFANTIL EN NIÑAS, NIÑOS Y ADOLESCENTES DE 0 A 17 AÑOS	150111 : EL AGUSTINO	438 : PERSONA TAMIZADA	1 : Muy Alta	Financiero S/.	15	0	0	0	0	0	0	0	0	0	0	0	15
					Físico	5	5	5	5	5	5	5	5	5	5	5	5	60
AOI00013200841	5005926 - TAMIZAJE PARA DETECTAR TRASTORNOS MENTALES Y DEL COMPORTAMIENTO DE NIÑOS, NIÑAS Y ADOLESCENTES DE 3 A 17 AÑOS.	150111 : EL AGUSTINO	438 : PERSONA TAMIZADA	1 : Muy Alta	Financiero S/.	20	0	0	0	0	0	0	0	0	0	0	0	20

OEI.02 GARANTIZAR EL ACCESO A CUIDADOS Y SERVICIOS DE SALUD DE CALIDAD ORGANIZADOS EN REDES INTEGRADAS DE SALUD; CENTRADAS EN LA PERSONA; FAMILIA Y COMUNIDAD, CON ÉNFASIS EN LA PROMOCIÓN DE LA SALUD Y LA PRE
AEI.02.03 REDES INTEGRADAS DE SALUD, IMPLEMENTADAS PROGRESIVAMENTE A NIVEL NACIONAL.

						PROGRAMACION												
COD.	Actividad Operativa / Inversiones	Ubigeo	U.M.	Prioridad	Meta	1	2	3	4	5	6	7	8	9	10	11	12	Total Anual
					Físico	1498	1498	1498	1498	1498	1498	1498	1498	1498	1498	1508	1512	18000

Periodo PEI : 2019 - 2024
Nivel de Gobierno : E - GOBIERNO NACIONAL
Sector : 11 - SALUD
Pliego : 011 - M. DE SALUD

Unidad Ejecutora : 000132 - HOSPITAL NACIONAL HIPOLITO UNANUE
Centro de Costo: 01 - DIRECCION GENERAL

AOI00013200608	ATENCIÓN EN CONSULTA EXTERNA DEL DEPARTAMENTO DE SALUD MENTAL	150111 : EL AGUSTINO	006 : ATENCION	1 : Muy Alta	Financiero S/.	2,923	2,923	2,923	2,923	2,923	2,923	2,923	2,923	2,923	2,923	2,923	2,933	35,086
					Fisico	83	83	83	83	83	83	83	83	83	83	83	87	1000
AOI00013200609	ATENCION EN INTERCONSULTAS DEL DEPARTAMENTO DE SALUD MENTAL	150111 : EL AGUSTINO	006 : ATENCION	1 : Muy Alta	Financiero S/.	2,923	2,923	2,923	2,923	2,923	2,923	2,923	2,923	2,923	2,923	2,923	2,942	35,095
					Fisico	125	125	125	125	125	125	125	125	125	125	125	125	1500
AOI00013200615	ATENCIÓN EN PROCEDIMIENTOS DEL DEPARTAMENTO DE SALUD MENTAL	150111 : EL AGUSTINO	269 : PROCEDIMIENTOS	1 : Muy Alta	Financiero S/.	2,923	2,923	2,923	2,923	2,923	2,923	2,923	2,923	2,923	2,923	2,923	2,946	35,099
					Fisico	16	16	16	16	16	16	16	16	16	16	20	20	200
AOI00013200620	ATENCIÓN EN HOSPITALIZACIÓN DEL DEPARTAMENTO DE SALUD MENTAL	150111 : EL AGUSTINO	212 : EGRESO	1 : Muy Alta	Financiero S/.	29,979	29,979	29,979	29,979	29,979	29,979	29,979	29,979	29,979	29,979	29,979	29,987	359,756

OEI.04 FORTALECER LA RECTORÍA Y LA GOBERNANZA SOBRE EL SISTEMA DE SALUD; Y LA GESTIÓN INSTITUCIONAL; PARA EL DESEMPEÑO EFICIENTE; ÉTICO E ÍNTEGRO; EN EL MARCO DE LA MODERNIZACIÓN DE LA GESTIÓN PÚBLICA

AEI.04.01 ARTICULACIÓN INTERGUBERNAMENTAL; INTERSECTORIAL Y CON LA SOCIEDAD CIVIL, FORTALECIDA PARA LA IMPLEMENTACIÓN DE LAS POLÍTICAS NACIONALES; PLANES Y NORMAS TÉCNICAS DE SALUD Y PARA LA GESTIÓN DE CONTINGE

COD	Actividad Operativa / Inversiones	Ubigeo	U.M.	Prioridad	Meta	PROGRAMACION 1	2	3	4	5	6	7	8	9	10	11	12	Total Anual
					Fisico	2	0	1	1	1	0	2	0	1	1	1	1	11
AOI00013200740	GESTION ADMINISTRATIVA DE LOS DEPARTAMENTOS	150111 : EL AGUSTINO	060 : INFORME	1 : Muy Alta	Financiero S/.	55,999	55,999	55,999	55,999	55,999	55,999	55,999	55,999	55,999	55,999	56,003	56,007	672,000

Unidad Ejecutora : 000132 - HOSPITAL NACIONAL HIPOLITO UNANUE
Centro de Costo: 27 - DEPARTAMENTO DE NUTRICION Y DIETETICA

OEI.02 GARANTIZAR EL ACCESO A CUIDADOS Y SERVICIOS DE SALUD DE CALIDAD ORGANIZADOS EN REDES INTEGRADAS DE SALUD; CENTRADAS EN LA PERSONA; FAMILIA Y COMUNIDAD, CON ÉNFASIS EN LA PROMOCIÓN DE LA SALUD Y LA PRE

AEI.02.03 REDES INTEGRADAS DE SALUD; IMPLEMENTADAS PROGRESIVAMENTE A NIVEL NACIONAL

COD.	Actividad Operativa / Inversiones	Ubigeo	U.M.	Prioridad	Meta	PROGRAMACION 1	2	3	4	5	6	7	8	9	10	11	12	Total Anual
					Fisico	53100	53100	53100	53100	53100	53100	53100	53100	53100	53100	53100	53100	637200
AOI00013200555	DESARROLLO DE SOPORTE NUTRICIONAL CON REGIMENES DIETETICOS COMPLETO	150111 : EL AGUSTINO	001 : ACCION	1 : Muy Alta	Financiero S/.	302,238	302,238	302,238	302,238	302,238	302,238	302,238	302,238	302,238	302,238	302,238	302,255	3,626,873
					Fisico	26980	26980	26980	26980	26980	26980	26980	26980	26980	26980	26980	26980	323760
AOI00013200556	DESARROLLO DE TERAPIA NUTRICIONAL Y DIETETICA EN HOSPITALIZACION	150111 : EL AGUSTINO	001 : ACCION	1 : Muy Alta	Financiero S/.	302,238	302,238	302,238	302,238	302,238	302,238	302,238	302,238	302,238	302,238	302,238	302,253	3,626,871
					Fisico	5230	5230	5230	5230	5230	5230	5230	5230	5230	5230	5230	5230	62760
AOI00013200557	DESARROLLO DEL SOPORTE NUTRICIONAL CON REGIMENES DIETETICOS ESPECIFICOS	150111 : EL AGUSTINO	548 : LITRO	1 : Muy Alta	Financiero S/.	302,238	302,238	302,238	302,238	302,238	302,238	302,238	302,238	302,238	302,238	302,238	302,253	3,626,871
					Fisico	125	125	125	125	125	125	125	125	125	125	125	125	1500
AOI00013200558	DESARROLLO DE TERAPIA NUTRICIONAL Y DIETETICA EN CONSULTA EXTERNA	150111 : EL AGUSTINO	006 : ATENCION	1 : Muy Alta	Financiero S/.	18,889	18,889	18,889	18,889	18,889	18,889	18,889	18,889	18,889	18,889	18,895	18,899	226,684

OEI.04 FORTALECER LA RECTORÍA Y LA GOBERNANZA SOBRE EL SISTEMA DE SALUD; Y LA GESTIÓN INSTITUCIONAL; PARA EL DESEMPEÑO EFICIENTE; ÉTICO E ÍNTEGRO; EN EL MARCO DE LA MODERNIZACIÓN DE LA GESTIÓN PÚBLICA

AEI.04.01 ARTICULACIÓN INTERGUBERNAMENTAL; INTERSECTORIAL Y CON LA SOCIEDAD CIVIL; FORTALECIDA PARA LA IMPLEMENTACIÓN DE LAS POLÍTICAS NACIONALES; PLANES Y NORMAS TÉCNICAS DE SALUD Y PARA LA GESTIÓN DE CONTINGE

COD.	Actividad Operativa / Inversiones	Ubigeo	U.M.	Prioridad	Meta	PROGRAMACION 1	2	3	4	5	6	7	8	9	10	11	12	Total Anual
					Fisico	1	1	1	1	1	1	1	1	1	1	1	2	13
AOI00013200747	GESTIÓN ADMINISTRATIVA DE LOS DEPARTAMENTOS	150111 : EL AGUSTINO	060 : INFORME	1 : Muy Alta	Financiero S/.	55,999	55,999	55,999	55,999	55,999	55,999	55,999	55,999	55,999	55,999	56,003	56,007	672,000

Unidad Ejecutora : 000132 - HOSPITAL NACIONAL HIPOLITO UNANUE
Centro de Costo: 28 - DEPARTAMENTO DE SERVICIO SOCIAL

OEI.04 FORTALECER LA RECTORÍA Y LA GOBERNANZA SOBRE EL SISTEMA DE SALUD; Y LA GESTIÓN INSTITUCIONAL; PARA EL DESEMPEÑO EFICIENTE; ÉTICO E ÍNTEGRO; EN EL MARCO DE LA MODERNIZACIÓN DE LA GESTIÓN PUBLICA

AEI.04.01 ARTICULACIÓN INTERGUBERNAMENTAL; INTERSECTORIAL Y CON LA SOCIEDAD CIVIL, FORTALECIDA PARA LA IMPLEMENTACIÓN DE LAS POLÍTICAS NACIONALES; PLANES Y NORMAS TÉCNICAS DE SALUD Y PARA LA GESTIÓN DE CONTINGE

COD.	Actividad Operativa / Inversiones	Ubigeo	U.M.	Prioridad	Meta	PROGRAMACION 1	2	3	4	5	6	7	8	9	10	11	12	Total Anual
					Fisico	0	0	1	0	0	1	0	0	1	0	0	2	5
AOI00013200451	GESTIÓN ADMINISTRATIVA DE LOS DEPARTAMENTOS	150111 : EL AGUSTINO	060 : INFORME	1 : Muy Alta	Financiero S/.	55,999	55,999	55,999	55,999	55,999	55,999	55,999	55,999	55,999	55,999	56,003	56,007	672,000
					Fisico	7780	8192	8804	8904	8906	8904	8904	8906	8903	8905	8907	8921	104936
AOI00013200621	DESARROLLO DE LA EVALUACION ECONOMICA Y SOCIAL	150111 : EL AGUSTINO	006 : ATENCION	1 : Muy Alta	Financiero S/.	108,993	108,993	108,993	108,993	108,993	108,993	108,993	108,993	108,993	108,993	108,994	109,004	1,307,928

Unidad Ejecutora : 000132 - HOSPITAL NACIONAL HIPOLITO UNANUE

ING. CARLOS A. HUERTADO CHANCOLLA
V°B°
OFICINA DE PLANEAMIENTO ESTRATÉGICO

Periodo PEI : 2019 - 2024
Nivel de Gobierno : E - GOBIERNO NACIONAL
Sector : 11 - SALUD
Pliego : 011 - M. DE SALUD

Unidad Ejecutora : 000132 - HOSPITAL NACIONAL HIPOLITO UNANUE
Centro de Costo: 01 - DIRECCION GENERAL
Centro de Costo: 29 - DEPARTAMENTO DE FARMACIA

OEI.02 GARANTIZAR EL ACCESO A CUIDADOS Y SERVICIOS DE SALUD DE CALIDAD ORGANIZADOS EN REDES INTEGRADAS DE SALUD, CENTRADAS EN LA PERSONA; FAMILIA Y COMUNIDAD, CON ÉNFASIS EN LA PROMOCIÓN DE LA SALUD Y LA PRE

AEI 02 03 REDES INTEGRADAS DE SALUD; IMPLEMENTADAS PROGRESIVAMENTE A NIVEL NACIONAL

COD.	Actividad Operativa / Inversiones	Ubigeo	U.M.	Prioridad	Meta	PROGRAMACION 1	2	3	4	5	6	7	8	9	10	11	12	Total Anual
					Fisico	18350	18344	18350	18344	18350	18350	18350	18350	18350	18350	18344	18350	220182
AOI00013200644	ATENCION EN FARMACIA CLINICA	150111 : EL AGUSTINO	134 : RECETA	1 : Muy Alta	Financiero S/.	112,309	112,309	112,309	112,309	112,309	112,309	112,309	112,309	112,309	112,309	112,309	112,338	1,347,737
					Fisico	3420	3420	3420	3420	3420	3420	3420	3420	3420	3420	3420	3420	41040
AOI00013200648	ATENCION EN FARMACOTECNIA	150111 : EL AGUSTINO	134 : RECETA	1 : Muy Alta	Financiero S/.	112,309	112,309	112,309	112,309	112,309	112,309	112,309	112,309	112,309	112,309	112,309	112,339	1,347,738
					Fisico	114458	114455	114458	114457	114458	114457	114460	114460	114458	114458	114458	114460	1373497
AOI00013200651	DESARROLLO DE LA DISPENSACION DE MEDICAMENTOS, DISPOSITIVOS Y PRODUCTOS SANITARIOS	150111 : EL AGUSTINO	134 : RECETA	1 : Muy Alta	Financiero S/.	112,309	112,309	112,309	112,309	112,309	112,309	112,309	112,309	112,309	112,309	112,309	112,339	1,347,738

OEI.04 FORTALECER LA RECTORÍA Y LA GOBERNANZA SOBRE EL SISTEMA DE SALUD, Y LA GESTIÓN INSTITUCIONAL; PARA EL DESEMPEÑO EFICIENTE, ÉTICO E ÍNTEGRO, EN EL MARCO DE LA MODERNIZACIÓN DE LA GESTIÓN PÚBLICA

AEI.04.01 ARTICULACIÓN INTERGUBERNAMENTAL; INTERSECTORIAL Y CON LA SOCIEDAD CIVIL; FORTALECIDA PARA LA IMPLEMENTACIÓN DE LAS POLÍTICAS NACIONALES, PLANES Y NORMAS TÉCNICAS DE SALUD Y PARA LA GESTIÓN DE CONTINGE

COD.	Actividad Operativa / Inversiones	Ubigeo	U.M.	Prioridad	Meta	PROGRAMACION 1	2	3	4	5	6	7	8	9	10	11	12	Total Anual
					Fisico	1	1	1	1	1	1	1	1	1	1	2	1	13
AOI00013200127	GESTIÓN ADMINISTRATIVA DE LOS DEPARTAMENTOS	150111 : EL AGUSTINO	001 : ACCION	1 : Muy Alta	Financiero S/.	55,999	55,999	55,999	55,999	55,999	55,999	55,999	55,999	55,999	56,001	56,001	56,007	672,000

Unidad Ejecutora : 000132 - HOSPITAL NACIONAL HIPOLITO UNANUE
Centro de Costo: 30 - DEPARTAMENTO DE ENFERMERIA

OEI 01 PREVENIR; VIGILAR; CONTROLAR Y REDUCIR EL IMPACTO DE LAS ENFERMEDADES; DAÑOS Y CONDICIONES QUE AFECTAN LA SALUD DE LA POBLACIÓN; CON ÉNFASIS EN LAS PRIORIDADES NACIONALES

AEI.01.01 VACUNACIÓN COMPLETA EN NIÑAS Y NIÑOS MENORES DE 15 MESES DE EDAD, Y EN NIÑAS ENTRE 9 Y 13 AÑOS, CON COBERTURAS ÓPTIMAS

COD.	Actividad Operativa / Inversiones	Ubigeo	U.M.	Prioridad	Meta	PROGRAMACION 1	2	3	4	5	6	7	8	9	10	11	12	Total Anual
					Fisico	20	20	20	20	20	20	20	20	20	20	20	20	240
AOI00013200077	3325401 - VACUNACION NIÑO < 1 AÑO	150111 : EL AGUSTINO	218 : NIÑO PROTEGIDO	1 : Muy Alta	Financiero S/.	2,867	0	0	0	0	0	0	0	0	0	0	0	2,867
					Fisico	15	15	15	15	15	15	15	15	15	15	15	15	180
AOI00013200078	3325402 - VACUNACION NIÑO = 1 AÑOS	150111 : EL AGUSTINO	218 : NIÑO PROTEGIDO	1 : Muy Alta	Financiero S/.	2,867	0	0	0	0	0	0	0	0	0	0	0	2,867
					Fisico	6	6	6	6	6	6	6	6	6	6	6	6	72
AOI00013200079	3325403 - VACUNACION NIÑO = 4 AÑOS	150111 : EL AGUSTINO	218 : NIÑO PROTEGIDO	1 : Muy Alta	Financiero S/.	2,862	0	0	0	0	0	0	0	0	0	0	0	2,862
					Fisico	250	250	250	250	250	250	250	250	250	250	250	250	3000
AOI00013200080	3325404 - VACUNACION NIÑO RECIEN NACIDO	150111 : EL AGUSTINO	218 : NIÑO PROTEGIDO	1 : Muy Alta	Financiero S/.	2,857	0	0	0	0	0	0	0	0	0	0	0	2,857
					Fisico	1	1	1	1	1	1	1	1	1	1	1	1	12
AOI00013200081	3325405 - VACUNACION NIÑO = 2 AÑOS	150111 : EL AGUSTINO	218 : NIÑO PROTEGIDO	1 : Muy Alta	Financiero S/.	2,857	0	0	0	0	0	0	0	0	0	0	0	2,857
					Fisico	0	0	0	0	5	5	5	5	5	5	5	5	40
AOI00013200082	3325406 - VACUNACION NIÑO = 3 AÑOS	150111 : EL AGUSTINO	218 : NIÑO PROTEGIDO	1 : Muy Alta	Financiero S/.	2,857	0	0	0	0	0	0	0	0	0	0	0	2,857
					Fisico	5	5	5	5	5	5	5	5	5	5	5	5	60
AOI00013200083	3325407 - VACUNACION NIÑO DE MADRE VIH	150111 : EL AGUSTINO	218 : NIÑO PROTEGIDO	1 : Muy Alta	Financiero S/.	2,858	0	0	0	0	0	0	0	0	0	0	0	2,858

OEI.01 PREVENIR; VIGILAR; CONTROLAR Y REDUCIR EL IMPACTO DE LAS ENFERMEDADES; DAÑOS Y CONDICIONES QUE AFECTAN LA SALUD DE LA POBLACIÓN; CON ÉNFASIS EN LAS PRIORIDADES NACIONALES

AEI.01.02 PREVENCIÓN Y CONTROL DE ENFERMEDADES TRANSMISIBLES, FORTALECIDOS, CON ÉNFASIS EN LAS PRIORIDADES SANITARIAS NACIONALES

COD.	Actividad Operativa / Inversiones	Ubigeo	U.M.	Prioridad	Meta	PROGRAMACION 1	2	3	4	5	6	7	8	9	10	11	12	Total Anual
					Fisico	10	10	10	10	10	10	10	10	10	10	10	10	120
AOI00013200471	4398312 - PERSONA PROTEGIDA CON VACUNA ANTIAMARILICA	150111 : EL AGUSTINO	191 : PERSONA PROTEGIDA	1 : Muy Alta	Financiero S/.	166	166	166	166	166	166	166	166	166	166	170	170	2,000

ING. CARLOS A. HURTADO CHANCOLLA
V°B°
OFICINA DE PLANEAMIENTO ESTRATÉGICO

Periodo PEI : 2019 - 2024
Nivel de Gobierno : E - GOBIERNO NACIONAL
Sector : 11 - SALUD
Pliego : 011 - M. DE SALUD

Unidad Ejecutora : 000132 - HOSPITAL NACIONAL HIPOLITO UNANUE
Centro de Costo: 01 - DIRECCION GENERAL

OEI.02 GARANTIZAR EL ACCESO A CUIDADOS Y SERVICIOS DE SALUD DE CALIDAD ORGANIZADOS EN REDES INTEGRADAS DE SALUD; CENTRADAS EN LA PERSONA, FAMILIA Y COMUNIDAD, CON ÉNFASIS EN LA PROMOCIÓN DE LA SALUD Y LA PRE

AEI 02.03 REDES INTEGRADAS DE SALUD, IMPLEMENTADAS PROGRESIVAMENTE A NIVEL NACIONAL

COD.	Actividad Operativa / Inversiones	Ubigeo	U.M.	Prioridad	Meta	PROGRAMACION 1	2	3	4	5	6	7	8	9	10	11	12	Total Anual
					Fisico	5	5	5	5	5	5	5	5	5	5	5	5	60
AOI00013200655	3317202 - VACUNA ANTITETANICA A LA GESTANTE	150111 : EL AGUSTINO	434 : GESTANTE PROTEGIDA	1 : Muy Alta	Financiero S/.	8,017	8,017	8,017	8,017	8,017	8,017	8,017	8,017	8,017	8,020	8,020	8,024	96,217
					Fisico	46	46	46	1081	1581	1641	541	181	131	131	131	191	5747
AOI00013200661	INMUNIZACIONES EN MAYORES DE 5 AÑOS	150111 : EL AGUSTINO	191 : PERSONA PROTEGIDA	1 : Muy Alta	Financiero S/.	11,250	11,250	11,250	11,250	11,250	11,250	11,250	11,250	11,250	11,250	11,254	11,258	135,012
					Fisico	41667	41667	41667	41667	41667	41667	41667	41667	41667	41667	41667	41667	500004
AOI00013200665	GESTION DE LA ESTERILIZACION DE INSUMOS Y DISPOSITIVOS MEDICOS Y ODONTOLOGICOS HOSPITALARIOS	150111 : EL AGUSTINO	006 : ATENCION	1 : Muy Alta	Financiero S/.	25,552	25,552	25,552	25,552	25,552	25,552	25,552	25,552	25,552	25,552	25,556	25,558	306,634

OEI.04 FORTALECER LA RECTORÍA Y LA GOBERNANZA SOBRE EL SISTEMA DE SALUD; Y LA GESTIÓN INSTITUCIONAL, PARA EL DESEMPEÑO EFICIENTE; ÉTICO E ÍNTEGRO; EN EL MARCO DE LA MODERNIZACIÓN DE LA GESTIÓN PÚBLICA

AEI.04.01 ARTICULACIÓN INTERGUBERNAMENTAL; INTERSECTORIAL Y CON LA SOCIEDAD CIVIL, FORTALECIDA PARA LA IMPLEMENTACIÓN DE LAS POLÍTICAS NACIONALES, PLANES Y NORMAS TÉCNICAS DE SALUD Y PARA LA GESTIÓN DE CONTINGE

COD.	Actividad Operativa / Inversiones	Ubigeo	U.M	Prioridad	Meta	PROGRAMACION 1	2	3	4	5	6	7	8	9	10	11	12	Total Anual
					Fisico	1	0	0	1	0	0	1	0	0	1	1	1	6
AOI00013200749	GESTIÓN ADMINISTRATIVA DE LOS DEPARTAMENTOS	150111 : EL AGUSTINO	060 : INFORME	1 : Muy Alta	Financiero S/.	55,999	55,999	55,999	55,999	55,999	55,999	55,999	55,999	55,999	55,999	56,003	56,007	672,000

TOTAL FINANCIERO S/. 150,492,143.00

U.M. = Unidad de Medida.
Nota : La Prioridad se determinará en la Comisión de Planeamiento Estratégico

FIRMA

MINISTERIO DE SALUD
HOSPITAL NACIONAL HIPOLITO UNANUE
ING. CARLOS ALBERTO HURTADO CHANCOLLA
DIRECTOR EJECUTIVO DE LA OFICINA DE PLANEAMIENTO ESTRATEGICO