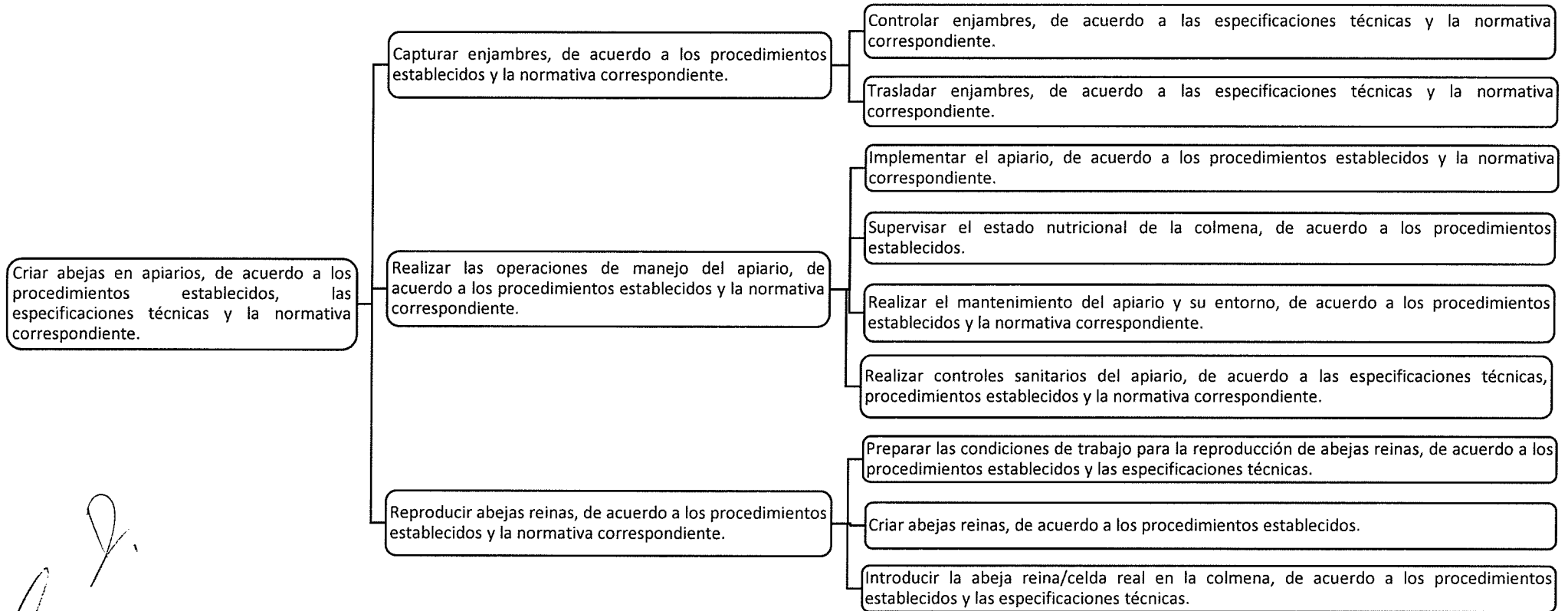


MAPA FUNCIONAL DEL PERFIL OCUPACIONAL DE APICULTURA



Handwritten signatures and stamps, including a circular official stamp and a signature.

PERFIL OCUPACIONAL DE APICULTURA



Sector:	Familia Productiva:	División:	Código	Versión	Aprobación	Vigencia
AGRICULTURA, GANADERÍA, SILVICULTURA Y PESCA (A)	Actividades Agropecuarias y Forestales (A01)	Agricultura, ganadería, caza y actividades de servicios conexas (01)	A0101013	01	28/09/2018	05 años

Competencia General:	Crear abejas en apiarios, de acuerdo a los procedimientos establecidos, las especificaciones técnicas y la normativa correspondiente.
----------------------	---

Unidad de Competencia 1:	Capturar enjambres, de acuerdo a los procedimientos establecidos y la normativa correspondiente.		
Código U.C.:	A0101013-1	Nivel de Competencia:	2

Elemento de Competencia	Elemento de Competencia
Controlar enjambres, de acuerdo a las especificaciones técnicas y la normativa correspondiente.	Trasladar enjambres, de acuerdo a las especificaciones técnicas y la normativa correspondiente.
Criterios de Desempeño	Criterios de Desempeño
<ol style="list-style-type: none"> 1. Emplea el equipo de protección personal, de acuerdo a los riesgos de la actividad y la normativa correspondiente. 2. Prepara los equipos y herramientas empleados en la captura de enjambres, según las especificaciones técnicas y la normativa correspondiente. 3. Manipula las herramientas para el control de abejas¹, según las buenas prácticas de apicultura. 4. Identifica los riesgos de salud y seguridad de lugar, asociados a la captura del enjambre, según las especificaciones técnicas y la normativa correspondiente. 5. Atrapa el enjambre en un contenedor², según las especificaciones técnicas. 6. Verifica la recolección de todo el enjambre, según las especificaciones técnicas. 	<ol style="list-style-type: none"> 1. Emplea el equipo de protección personal, de acuerdo a los riesgos de la actividad y la normativa correspondiente. 2. Prepara los equipos y herramientas empleados en el traslado de enjambres, según las especificaciones técnicas y la normativa correspondiente. 3. Manipula las herramientas para el control de abejas, según las especificaciones técnicas. 4. Prepara la colmena para su traslado, según los procedimientos establecidos. 5. Verifica que las abejas no salgan de la colmena, según los procedimientos establecidos. 6. Acondiciona las colmenas en el medio de transporte, según las especificaciones técnicas y la normativa correspondiente. 7. Registra las actividades realizadas, según los procedimientos establecidos.
Evidencias de Desempeño/producto	Evidencias de Desempeño/producto
<ul style="list-style-type: none"> • Persona protegida de los riesgos que pueden presentarse en las actividades laborales. • Abejas controladas. • Abejas aseguradas en sus caza-enjambres, portanúcleos o contenedor. • Registro de control. 	<ul style="list-style-type: none"> • Persona protegida de los riesgos que pueden presentarse en las actividades laborales. • Colmenas/ contenedores libre de fugas de abejas. • Abejas en buen estado alimenticio.
Evidencias de Conocimiento	Evidencias de Conocimiento
<ul style="list-style-type: none"> • Buenas Prácticas Apícolas • Herramientas para el control de abejas. • Tipos de colmenas (estandarizadas u otras) y sus características. 	<ul style="list-style-type: none"> • Buenas Prácticas Apícolas • Herramientas para el control de abejas. • Tipos de colmenas (estandarizadas u otras) y sus características. • Técnicas y procedimientos para el traslado de enjambres.

¹ Ahumador, cepillo, palanca, otros.

² Portanúcleo, caja con tapa, otro similar.



Contexto de Desempeño Laboral				
Instalaciones	Equipamiento	Equipo Personal	Insumos / Materiales	Información / Formatos
<ul style="list-style-type: none"> Área libre. 	<ul style="list-style-type: none"> Portanúcleo /contenedor. Botiquín de primeros auxilios. Martillo. Serrucho. Alicate. 	<ul style="list-style-type: none"> Careta/ máscara apícola. Palanca o herramienta universal. Guantes. Mameluco apícola (color claro). Zapatos cerrados. Ahumador Cepillo apícola. 	<ul style="list-style-type: none"> Cinta de embalaje. Malla mosquitera. Tiras de espuma de poliuretano. Soguillas o drizas. Clavos. Engrapadora. Bidón o baldes con tapa. Agua. 	<ul style="list-style-type: none"> Cuaderno o ficha de control.

Competencias Básicas ³	Competencias Genéricas
<p>Habilidades básicas</p> <ul style="list-style-type: none"> Redacción. Habilidad de expresión. Capacidad de escuchar. <p>Aptitudes analíticas</p> <ul style="list-style-type: none"> Pensar creativamente. Tomar decisiones. Capacidad para solucionar problemas. Visualización. Razonamiento. <p>Cualidades personales</p> <ul style="list-style-type: none"> Responsabilidad. Dominio sobre sí mismo. Integridad/honradez. 	<p>Gestión de recursos</p> <ul style="list-style-type: none"> Distribuye el tiempo. <p>Relaciones interpersonales</p> <ul style="list-style-type: none"> Sabe trabajar en equipo. Ejerce liderazgo. Trabaja con personas de diversas culturas. <p>Gestión de la información</p> <ul style="list-style-type: none"> Interpreta y comunica información.

³ Basada en las categorizaciones y tipos que figuran en el Informe SCANS: Secretary's Commission on Achieving Necessary Skills (1991). What Work Requires of Schools: A SCANS Report for America 2000, The Secretary's Commission on Achieving Necessary Skills. Washington D.C.: U.S. Department of Labor. Recuperado de <http://wdr.doleta.gov/SCANS/whatwork/whatwork.pdf>

Unidad de Competencia 2:	Realizar las operaciones de manejo del apiario, de acuerdo a los procedimientos establecidos y la normativa correspondiente.		
Código U.C.:	A0101013-2	Nivel de Competencia:	2

Elemento de Competencia	Elemento de Competencia	Elemento de Competencia	Elemento de Competencia
Implementar el apiario, de acuerdo a los procedimientos establecidos y la normativa correspondiente.	Supervisar el estado nutricional de la colmena, de acuerdo a los procedimientos establecidos.	Realizar el mantenimiento del apiario y su entorno, de acuerdo a los procedimientos establecidos y la normativa correspondiente.	Realizar controles sanitarios del apiario, de acuerdo a las especificaciones técnicas, procedimientos establecidos y la normativa correspondiente.
Criterios de Desempeño	Criterios de Desempeño	Criterios de Desempeño	Criterios de Desempeño
<ol style="list-style-type: none"> 1. Emplea el equipo de protección personal, de acuerdo a los riesgos del lugar de trabajo y la normativa correspondiente. 2. Verifica el estado del terreno, ambiente, clima y flora, según el tipo de producción, las especificaciones técnicas y los procedimientos establecidos. 3. Prepara los equipos y herramientas para las labores de instalación del apiario, según las especificaciones técnicas. 4. Acondicionamiento del terreno, según las especificaciones técnicas. 5. Prepara el camino de servicio para el acceso al colmenar, según las características del terreno y los procedimientos establecidos. 6. Protege el apiario, de ser el caso, según las características de las abejas, el medio ambiente y las especificaciones técnicas. 7. Desbroza, allana y nivela el espacio para el asentamiento de las colmenas, según las características del terreno y las especificaciones técnicas. 8. Instala los bebederos, según el medio ambiente, requerimientos de las abejas y 	<ol style="list-style-type: none"> 1. Emplea el equipo de protección personal, de acuerdo a los riesgos de la actividad y la normativa correspondiente. 2. Prepara los equipos y herramientas para la verificación nutricional de la colmena, según los procedimientos establecidos. 3. Manipula las herramientas para el control de abejas, según las especificaciones técnicas. 4. Suministra la alimentación de mantenimiento o de estimulación, según estado nutricional de la colmena y los procedimientos establecidos. 5. Verifica la disponibilidad de agua, según los requerimientos de la colmena, el ambiente y los procedimientos establecidos. 6. Realiza el de seguimiento de la alimentación⁴, según las especificaciones técnicas y los procedimientos establecidos. 7. Prepara el alimento, según los 	<ol style="list-style-type: none"> 1. Emplea el equipo de protección personal, de acuerdo a los riesgos de la actividad y la normativa correspondiente. 2. Prepara los equipos y herramientas para el mantenimiento del apiario y las colmenas, según los procedimientos establecidos. 3. Manipula las herramientas para el control de abejas, según las especificaciones técnicas. 4. Realiza los trabajos de mantenimiento⁵ del entorno del apiario, según las especificaciones técnicas y los procedimientos establecidos. 5. Limpia el área del apiario y el interior de las colmenas, según las especificaciones técnicas. 6. Coloca los elementos de apiario⁶, de acuerdo a las condiciones climáticas, la evolución de la colmena y las especificaciones técnicas. 7. Prepara el apiario para la invernada, de acuerdo al estado de la colmena, sus 	<ol style="list-style-type: none"> 1. Emplea el equipo de protección personal, de acuerdo a los riesgos de la actividad y la normativa correspondiente. 2. Prepara los equipos y herramientas empleados en el control sanitario, según las especificaciones técnicas y la normativa correspondiente. 3. Manipula las herramientas para el control de abejas, según las especificaciones técnicas. 4. Comprueba la sintomatología externa⁷ e interna⁸ de la colmena, según las especificaciones técnicas. 5. Realiza la toma de muestras para el laboratorio, según las especificaciones técnicas y procedimientos establecidos. 6. Administra los tratamientos contra plagas y enfermedades, de acuerdo las especificaciones técnicas y al programa sanitario⁹. 7. Señala las colmenas con abejas enfermas para su seguimiento o tratamiento, según las especificaciones

⁴ Ausencia de pillaje, comprobación del nivel de consumo, reposición, entre otros.

⁵ Desbroce, acotado, acondicionado del terreno, entre otros.

⁶ Piqueras, excluidores, alzas, medias alzas, entre otros.

⁷ Pérdida de vuelo, cadáveres, abejas anormales, entre otros.

⁸ Cría muerta, cría escayolada, entre otros.

⁹ Bajo supervisión de un especialista.


<p>las especificaciones técnicas.</p> <p>9. Coloca las colmenas en el lugar definitivo, según las características del ambiente.</p> <p>10. Verifica la apertura de las piqueras del apiario, según las características del ambiente.</p> <p>11. Registra las actividades realizadas, según los procedimientos establecidos.</p>	<p>requerimientos de la colmena y las especificaciones técnicas.</p> <p>8. Registra las actividades realizadas, según los procedimientos establecidos.</p>	<p>reservas, las especificaciones técnicas y los procedimientos establecidos.</p> <p>8. Restaura el material del apiario, según las especificaciones técnicas y los procedimientos técnicos.</p> <p>Colmena</p> <p>9. Prepara los cuadros para la fijación de láminas de cera, según los requerimientos de la colmena y las especificaciones técnicas.</p> <p>10. Renueva los paneles, según las especificaciones técnicas.</p> <p>11. Equilibra las colmenas, de acuerdo al estado de la colonia, la productividad y las especificaciones técnicas.</p> <p>12. Registra los apiarios para su identificación, según las especificaciones técnicas y los procedimientos establecidos.</p> <p>13. Registra las actividades realizadas, según los procedimientos establecidos.</p>	<p>técnicas.</p> <p>8. Ejecuta las medidas de prevención y control de enfermedades, de acuerdo al ambiente, flora y las especificaciones técnicas y al programa sanitario¹⁰.</p> <p>9. Registra características de las colmenas y las actividades realizadas, según los procedimientos establecidos.</p>
<p>Evidencias de Desempeño/producto</p> <ul style="list-style-type: none"> • Persona protegida de los riesgos que pueden presentarse en las actividades laborales. • Asentamiento acondicionado. • Colmenas instaladas y sin daños. • Área de trabajo ordenada. • Incidencias reportadas. 	<p>Evidencias de Desempeño/producto</p> <ul style="list-style-type: none"> • Persona protegida de los riesgos que pueden presentarse en las actividades laborales. • Alimento preparado. • Abejas controladas. • Apiarios con alimento y agua • Seguimiento registrado. • Área de trabajo ordenada. 	<p>Evidencias de Desempeño/producto</p> <ul style="list-style-type: none"> • Persona protegida de los riesgos que pueden presentarse en las actividades laborales. • Abejas controladas. • Entorno del apiario acondicionado. • Apiario limpio. • Colmenas restauradas. • Elementos del apiario colocados. • Apiario preparado para la invernada. • Registro de apiarios. • Área de trabajo ordenada. • Incidencias reportadas. 	<p>Evidencias de Desempeño/producto</p> <ul style="list-style-type: none"> • Persona protegida de los riesgos que pueden presentarse en las actividades laborales. • Abejas controladas. • Muestras para laboratorio tomadas. • Registro de la sintomatología interna y externa de colmenas. • Tratamientos fitosanitario administrados. • Colmenas enfermas señaladas.

¹⁰ Bajo supervisión de un especialista.

Evidencias de Conocimiento	Evidencias de Conocimiento	Evidencias de Conocimiento	Evidencias de Conocimiento
<ul style="list-style-type: none"> Buenas Prácticas Apícolas Instalación de apiarios. Flora apícola. Condiciones medioambientales para la apicultura. Riesgos asociados a la producción apícola. Diseño y localización de apiarios. Unidades de medida. Estudios climáticos de la zona y de la flora apícola. Calendario apícola zonal. Tipos de colmenas (estandarizadas y nativas) y sus características. Técnicas y procedimientos para el traslado e instalación de colmenas. Uso de máquinas, equipos y herramientas. 	<ul style="list-style-type: none"> Buenas Prácticas Apícolas Biología de la abeja. Condiciones medioambientales para la apicultura. Riesgos asociados a la producción apícola. Calendario apícola zonal. Herramientas y equipos para el control de abejas. Diseño de apiarios. Distribución de colmenas. Tipos de colmenas (estandarizadas u otras) y sus características. Manejo nutricional de las abejas. 	<ul style="list-style-type: none"> Buenas Prácticas Apícolas Biología de la abeja y su organización social. Condiciones medioambientales para la apicultura. Riesgos asociados a la producción apícola. Calendario apícola zonal. Herramientas para el control de abejas. Diseño y localización de apiarios. Tipos de colmenas (estandarizadas u otras) y sus características. Trasiego de colmenas. 	<ul style="list-style-type: none"> Buenas Prácticas Apícolas Biología de la abeja. Calendario apícola zonal. Condiciones medioambientales para la apicultura. Riesgos asociados a la producción apícola. Herramientas para el control de abejas. Diseño de apiarios. Manejo nutricional y sanitario de las abejas. Tipos de colmenas (estandarizadas u otras) y sus características. Recogida y envío de muestras.

Contexto de Desempeño Laboral

Instalaciones	Equipamiento	Equipo Personal	Insumos / Materiales	Información / Formatos
<ul style="list-style-type: none"> Área libre de 10 m². Área de trabajo limpia y ventilada. 	<ul style="list-style-type: none"> Apiario. Colmenas. Marcos. Martillo. Alicate. Carretilla. Lampa. Barreta. Pico. Machete. Wincha. Nivel. Elementos del apiario. Bebederos. Bebederos. Alimentador apícola. Incrustador de cera. Batería. 	<ul style="list-style-type: none"> Careta/ máscara apícola. Palanca o herramienta universal. Guantes. Ahumador Cepillo apícola. Cepillo apícola. Guantes. Mameluco apícola. Zapatos cerrados. 	<ul style="list-style-type: none"> Recipiente con tapa. Agua. 	<ul style="list-style-type: none"> Cuaderno o ficha de control.

	<ul style="list-style-type: none"> • Centrífuga o extractor de miel. • Desoperculador (tipo trinche o cuchillo). • Mesa bandeja desoperculadora. • Filtro para opérculos. • Decantador de miel. • Trampa de polen. • Estampadora de cera. • Botiquín de primeros auxilios. • Mesa de trabajo. • Silla. • Estante. • Lámparas de mano. 			
--	---	--	--	--

Competencias Básicas ¹¹	Competencias Genéricas
<p>Habilidades básicas</p> <ul style="list-style-type: none"> • Redacción. • Habilidad de expresión. • Capacidad de escuchar. <p>Aptitudes analíticas</p> <ul style="list-style-type: none"> • Pensar creativamente. • Tomar decisiones. • Capacidad para solucionar problemas. • Visualización. • Capacidad de aprendizaje. • Razonamiento. <p>Cualidades personales</p> <ul style="list-style-type: none"> • Responsabilidad. • Dominio sobre sí mismo. • Integridad/honradez. 	<p>Gestión de recursos</p> <ul style="list-style-type: none"> • Distribuye el tiempo. <p>Relaciones interpersonales</p> <ul style="list-style-type: none"> • Sabe trabajar en equipo. • Trabaja con personas de diversas culturas. <p>Gestión de la información</p> <ul style="list-style-type: none"> • Interpreta y comunica información.

¹¹ Basada en las categorizaciones y tipos que figuran en el Informe SCANS: Secretary's Commission on Achieving Necessary Skills (1991). What Work Requires of Schools: A SCANS Report for America 2000, The Secretary's Commission on Achieving Necessary Skills. Washington D.C.: U.S. Department of Labor. Recuperado de <http://wdr.doleta.gov/SCANS/whatwork/whatwork.pdf>

Unidad de Competencia 3:	Reproducir abejas reinas, de acuerdo a los procedimientos establecidos y la normativa correspondiente.		
Código U.C.:	A0101013-3	Nivel de Competencia:	2

Elemento de Competencia	Elemento de Competencia	Elemento de Competencia
Preparar las condiciones de trabajo para la reproducción de abejas reinas, de acuerdo a los procedimientos establecidos y las especificaciones técnicas.	Criar abejas reinas, de acuerdo a los procedimientos establecidos.	Introducir la abeja reina/celda real en la colmena, de acuerdo a los procedimientos establecidos y las especificaciones técnicas.
Criterios de Desempeño	Criterios de Desempeño	Criterios de Desempeño
<ol style="list-style-type: none"> 1. Emplea el equipo de protección personal, de acuerdo a los riesgos de la actividad y la normativa correspondiente. 2. Prepara los equipos, herramientas e insumos para la reproducción de abejas reinas, según las especificaciones técnicas. 3. Manipula las herramientas para el control de abejas, según las especificaciones técnicas. 4. Selecciona y verifica el material biológico¹² para la producción de abejas reinas, de acuerdo a las características deseadas a obtener¹³ y las especificaciones técnicas. 5. Prepara las colmenas para la crianza de abejas reinas y zánganos, de acuerdo a las especificaciones técnicas. 6. Registra las actividades realizadas, según los procedimientos establecidos. 	<ol style="list-style-type: none"> 1. Emplea el equipo de protección personal, de acuerdo a los riesgos de la actividad y la normativa correspondiente. 2. Prepara los equipos y herramientas para las labores de reproducción de abejas reinas, según las especificaciones técnicas. 3. Monitorea la postura de los huevos en las colmenas seleccionadas, según la calendarización y las buenas prácticas apícolas. 4. Translarva las larvas viables a ser reinas, según la calendarización y las especificaciones técnicas. 5. Verifica el término de desarrollo de la larva, de acuerdo a la calendarización y las especificaciones técnicas. 6. Verifica la disponibilidad de zánganos maduros, de acuerdo a la calendarización y las especificaciones técnicas. 7. Establece las copas celdas translarvadas en colmenas fecundadoras de acuerdo a la calendarización y las especificaciones técnicas. 8. Verifica estado de desarrollo, sanitario, nutricional y la calidad de postura las nuevas reinas en la colmena fecundadora, de acuerdo a la calendarización y las especificaciones técnicas. 9. Selecciona las abejas reinas, según estado de desarrollo, sanitario, nutricional, calidad de su postura y especificaciones técnicas. 10. Marca las abejas reinas seleccionadas, según las especificaciones técnicas y procedimientos establecidos. 	<ol style="list-style-type: none"> 1. Emplea el equipo de protección personal, de acuerdo a los riesgos de la actividad y la normativa correspondiente. 2. Prepara los equipos y herramientas para la colocación de la abeja reina, según las especificaciones técnicas. 3. Manipula las herramientas para el control de abejas, según las especificaciones técnicas. 4. Selecciona las colmenas, según su aptitud¹⁴ y las especificaciones técnicas. 5. Forma los núcleos con las colmenas seleccionadas, según tipo de división y las especificaciones técnicas y los procedimientos establecidos. 6. Verifica la salud e higiene de la nueva reina, según las especificaciones técnicas y los procedimientos establecidos. 7. Coloca la abeja reina en apiario, según los procedimientos establecidos 8. Realiza el seguimiento¹⁵ del proceso de multiplicación, según las especificaciones técnicas. 9. Registra las actividades realizadas, según los procedimientos establecidos.

¹² Abeja reina y zánganos.

¹³ Sanidad, producción y mansedumbre.

¹⁴ Mansedumbre, productividad, abundancia de cría, vigor de la colonia, hábito higiénico, escasa tendencia enjambradora, entre otros.


¹⁵ Anotación de núcleos y madres, ausencia de reinas, reinas defectuosas, entre otros.

	11. Prepara el transporte de las abejas reina, de acuerdo a los requerimientos nutricionales, ambientales y buenas practicas apícolas. 12. Registra las actividades realizadas, según los procedimientos establecidos.	
Evidencias de Desempeño/producto	Evidencias de Desempeño/producto	Evidencias de Desempeño/producto
<ul style="list-style-type: none"> • Persona protegida de los riesgos que pueden presentarse en las actividades laborales. • Abejas controladas. • Material biológico seleccionado. • Colmenas iniciadoras, continuadoras y de zánganos preparadas. 	<ul style="list-style-type: none"> • Persona protegida de los riesgos que pueden presentarse en las actividades laborales. • Abejas controladas. • Larvas translarvadas y cerradas. • Zánganos maduros disponibles. • Celdas reales ubicadas en colmenas fecundadoras. • Estado de desarrollo, sanitario, nutricional y la calidad de postura, verificada. • Abejas reinas seleccionas y marcadas. • Transporte para la abeja reina preparado. • Actividades registradas. 	<ul style="list-style-type: none"> • Persona protegida de los riesgos que pueden presentarse en las actividades laborales. • Abejas controladas. • Núcleos conformados. • Abeja reina colocada. • Registro de núcleos y madres, ausencia de reinas, reinas defectuosas, entre otros.
Evidencias de Conocimiento	Evidencias de Conocimiento	Evidencias de Conocimiento
<ul style="list-style-type: none"> • Biología de la abeja. • Calendarización de la producción de abejas reinas. • Preparación de colmenas para la crianza de abejas reinas y zánganos. • Riesgos sobre la producción de abejas reinas. • Organización social de las abejas. 	<ul style="list-style-type: none"> • Biología de la abeja. • Calendarización de la producción de abejas reinas. • Manipulación de la copa celda. • Técnica y material para el translarve. • Manejo nutricional y sanitario de las abejas reinas. • Parámetros de selección de abejas reinas. • Técnicas de valoración de nodrizas. • Traslado de abejas reinas. • Marcación de abejas reinas. • Riesgos sobre la producción de abejas reinas. • Preparación de alimento de la abeja reina. 	<ul style="list-style-type: none"> • Biología de la abeja. • Calendarización de la producción de abejas reinas. • Manejo nutricional y sanitario de las abejas reinas. • Procedimiento para reemplazar abejas reinas. • Riesgos sobre la producción de abejas reinas.

Contexto de Desempeño Laboral				
Instalaciones	Equipamiento	Equipo Personal	Insumos / Materiales	Información / Formatos
<ul style="list-style-type: none"> • Área libre de 2 m² por colmena. 	<ul style="list-style-type: none"> • Colmenas (iniciadoras, continuadoras, para zánganos y reinas) • Marcos. • Herramientas para el manejo de larvas. • Botiquín de primeros auxilios. 	<ul style="list-style-type: none"> • Careta/ máscara apícola. • Guantes. • Palanca o herramienta universal. • Mameluco apícola (color claro). • Zapatos cerrados. • Ahumador 	<ul style="list-style-type: none"> • Pintura para marcar abejas reinas. • Copas celdas. • Jaulas para abejas reinas. • Engrapadora. • Agua. 	<ul style="list-style-type: none"> • Cuaderno o ficha de control.

		• Cepillo apícola.		
--	--	--------------------	--	--

Competencias Básicas ¹⁶	Competencias Genéricas
<p><u>Habilidades básicas</u></p> <ul style="list-style-type: none"> • Redacción. • Habilidad de expresión. • Capacidad de escuchar. <p><u>Aptitudes analíticas</u></p> <ul style="list-style-type: none"> • Pensar creativamente. • Tomar decisiones. • Capacidad para solucionar problemas. • Visualización. • Capacidad de aprendizaje. • Razonamiento. <p><u>Cualidades personales</u></p> <ul style="list-style-type: none"> • Responsabilidad. • Dominio sobre sí mismo. • Integridad/honradez. 	<p><u>Gestión de recursos</u></p> <ul style="list-style-type: none"> • Distribuye el tiempo. <p><u>Relaciones interpersonales</u></p> <ul style="list-style-type: none"> • Sabe trabajar en equipo. • Trabaja con personas de diversas culturas. <p><u>Gestión de la información</u></p> <ul style="list-style-type: none"> • Interpreta y comunica información.



¹⁶ Basada en las categorizaciones y tipos que figuran en el Informe SCANS: Secretary's Commission on Achieving Necessary Skills (1991). What Work Requires of Schools: A SCANS Report for America 2000, The Secretary's Commission on Achieving Necessary Skills. Washington D.C.: U.S. Department of Labor. Recuperado de <http://wdr.doleta.gov/SCANS/whatwork/whatwork.pdf>

PERFIL OCUPACIONAL DE APICULTURA

UNIDAD DE COMPETENCIA (U.C.)	PUESTOS VINCULADOS A LAS UNIDADES DE COMPETENCIA
U.C. 1: Capturar enjambres, de acuerdo a los procedimientos establecidos y la normativa correspondiente.	Apicultor
U.C. 2: Realizar las operaciones de manejo del apiario, de acuerdo a los procedimientos establecidos y la normativa correspondiente.	Apicultor de manejo de apiarios
U.C. 3: Reproducir abejas reinas, de acuerdo a los procedimientos establecidos. y la normativa correspondiente.	Apicultor de reproducción de abejas reinas

