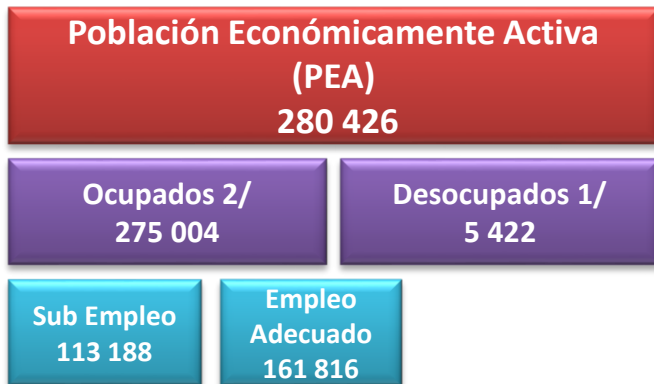
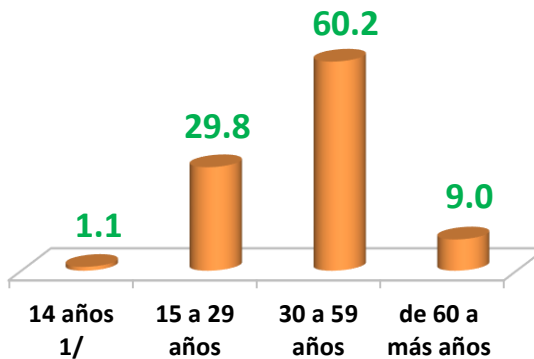


POBLACIÓN ECONÓMICAMENTE ACTIVA (PEA), SEGÚN CONDICIÓN DE ACTIVIDAD (Absoluto)



PEA OCUPADA, SEÚN RANGOS DE EDAD (Porcentaje)



Nota: La suma de las partes puede no coincidir con el total debido al redondeo de las cifras.

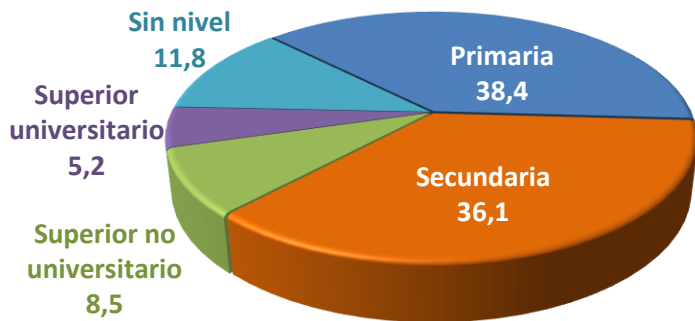
Grupo ocupacional (Porcentaje)



Nota: Clasificación basada en el "Código de Ocupaciones" (Adaptación de la Clasificación Internacional Uniforme de Ocupaciones. Revisada: CIUO - 88). La suma de las partes puede no coincidir con el total debido al redondeo de las cifras.

2/ Incluye agricultor, ganadero, pescador, minero y cantero.

PEA OCUPADA, SEGÚN NIVEL EDUCATIVO CULMINADO (Porcentaje)



1/ Cifra referencial.

Fuente: INEI-Encuesta Nacional de Hogares sobre Condiciones de Vida y Pobreza, 2016.

Elaboración: DRTPE-Observatorio Socio Económico Laboral (OSEL) de Ucayali.



PREMIO 2017
BUENAS PRÁCTICAS
EN GESTIÓN PÚBLICA



Ministerio de Trabajo y Promoción del Empleo