

# REPORTE ESTADÍSTICO N° 014 – 2022

## Accidentes de tránsito ocurridos en carreteras (a diciembre del 2021)

Gerencia de Estudios y Normas

Marzo 2022

## **Sección I:**

**Accidentes de tránsito ocurridos en carreteras detectados por la Policía Nacional de Carreteras y la Central de Gestión y Monitoreo de la SUTRAN**

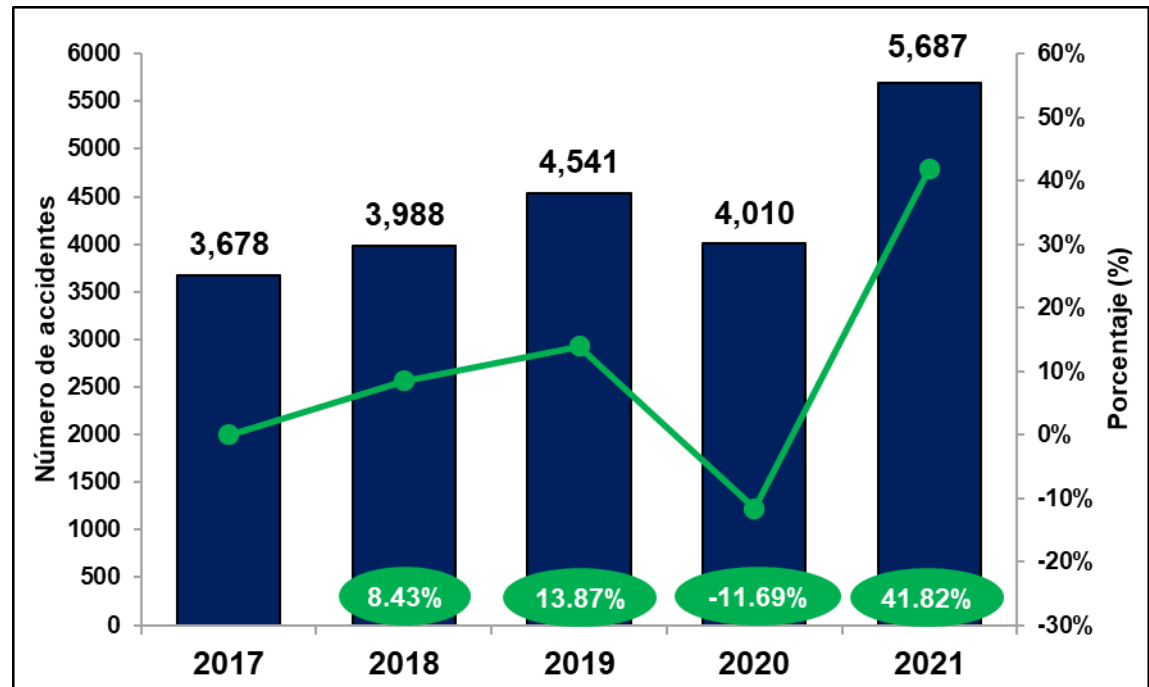
# Número de accidentes de tránsito ocurridos en carreteras



Gráfico N° 01:  
Número de accidentes de tránsito ocurridos en carreteras  
(enero - diciembre, 2017 - 2021)

De enero a diciembre del 2021, se registraron 5,687 accidentes de tránsito ocurridos en carreteras (nacionales y departamentales), lo que significó un incremento de alrededor del 41.82% respecto del 2020.

Respecto del 2019, el número de accidentes de tránsito registró un incremento de 25.24%.



Fuente: DIRPRCAR-PNP, CGM-Sutran y MTC.  
Elaboración: Gerencia de Estudios y Normas – Sutran.

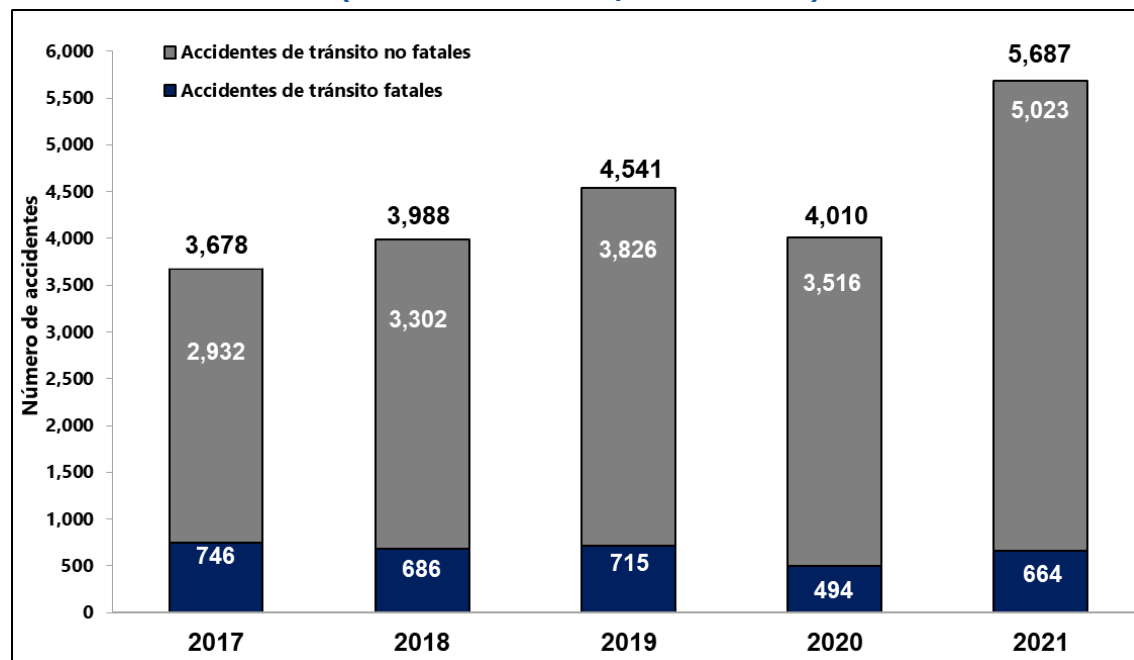
# Número de accidentes de tránsito fatales y no fatales ocurridos en carreteras



De enero a diciembre del 2021, se registraron 5,687 accidentes de tránsito ocurridos en carreteras (nacionales y departamentales), de los cuales 664 accidentes de tránsito tuvieron consecuencias fatales y 5,023 accidentes de tránsito tuvieron consecuencias no fatales.

Esto significó un incremento de alrededor del 34.41% de los accidentes de tránsito fatales respecto del 2020; sin embargo, el número de accidentes de tránsito fatales registró un decremento del 7.13% en comparación del 2019.

Gráfico N° 02:  
Número de accidentes de tránsito fatales y no fatales ocurridos en carreteras (enero - diciembre, 2017 - 2021)



Nota: Se considera accidentes de tránsito fatales cuando se registra al menos 1 fallecido.

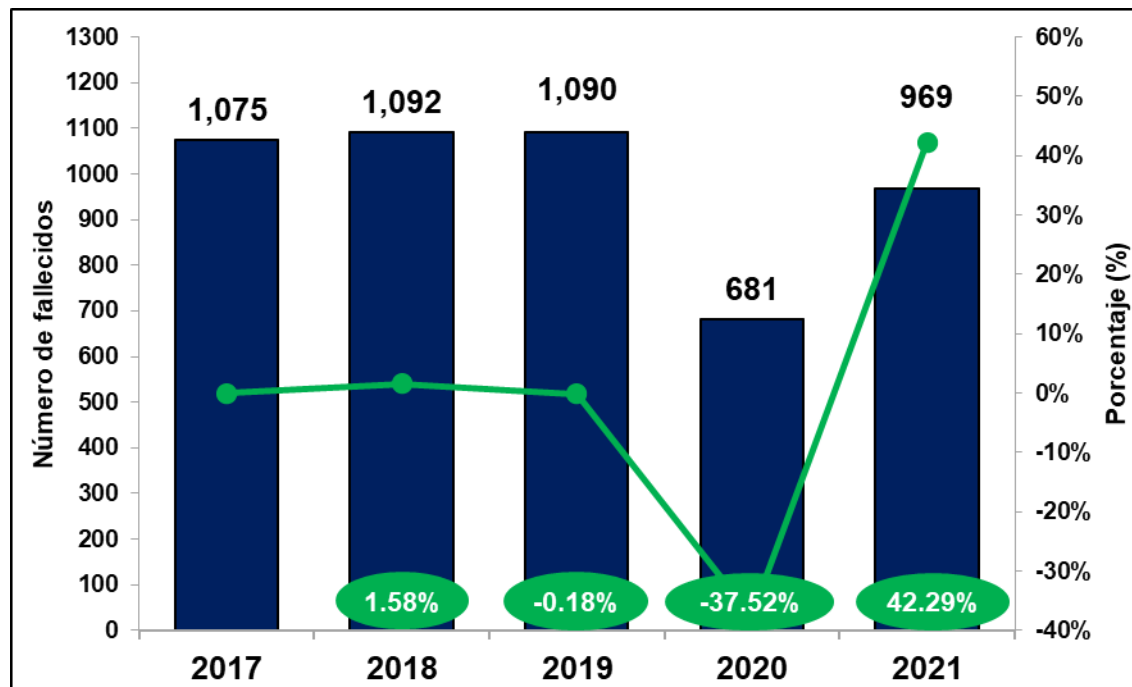
Fuente: DIRPRCAR-PNP, CGM-Sutran y MTC.

Elaboración: Gerencia de Estudios y Normas – Sutran.

# Fallecidos en accidentes de tránsito ocurridos en carreteras



Gráfico N° 03:  
Fallecidos en accidentes de tránsito ocurridos en carreteras  
(enero - diciembre, 2017 - 2021)



Fuente: DIRPRCAR-PNP, CGM-Sutran y MTC.  
Elaboración: Gerencia de Estudios y Normas – Sutran.

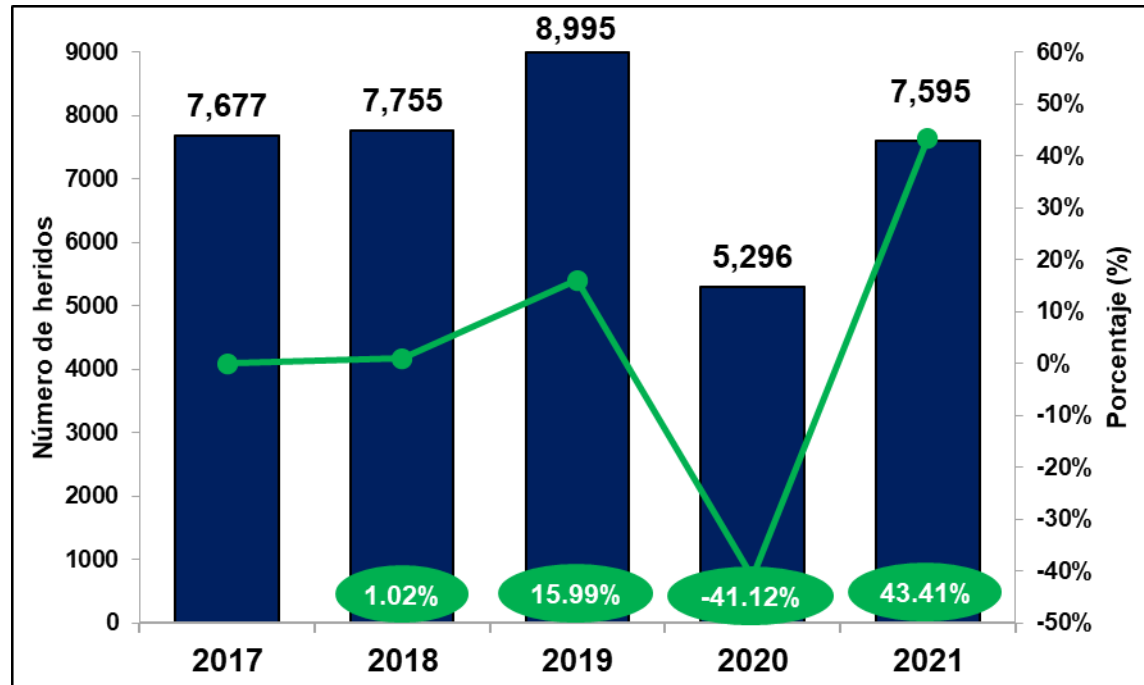
De enero a diciembre del 2021, a causa de los accidentes de tránsito ocurridos en carreteras del país, 969 personas fallecieron, esto significó, respecto del 2020, un incremento aproximado del 42.29%.

Respecto del 2019, los fallecidos disminuyeron en 11.10%.

# Heridos en accidentes de tránsito ocurridos en carreteras



Gráfico N° 04:  
Heridos en accidentes de tránsito ocurridos en carreteras  
(enero – diciembre, 2017 - 2021)



Los heridos a consecuencia de la ocurrencia de accidentes de tránsito en carreteras de enero a diciembre del 2021 alcanzaron la cifra de 7,595 personas, lo que representó un incremento aproximado del 43.41% en contraste con el 2020.

Respecto del 2019, los heridos disminuyeron en 15.56%.

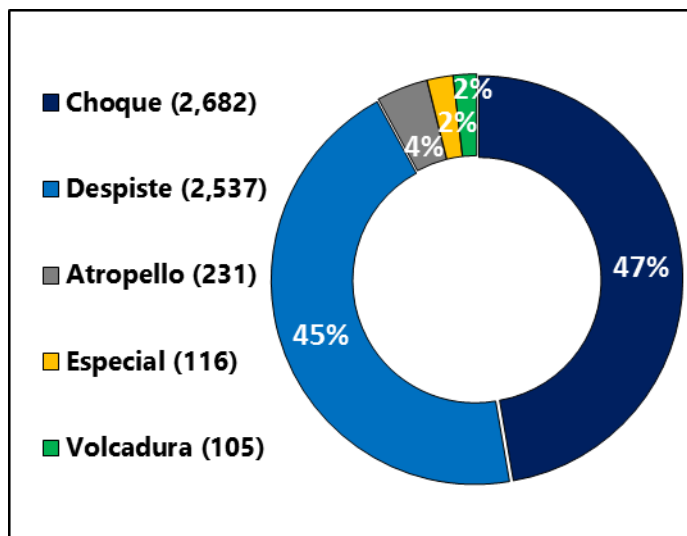
Fuente: DIRPRCAR-PNP, CGM-Sutran y MTC.  
Elaboración: Gerencia de Estudios y Normas – Sutran.

# Modalidad de ocurrencia de los accidentes de tránsito ocurridos en carreteras



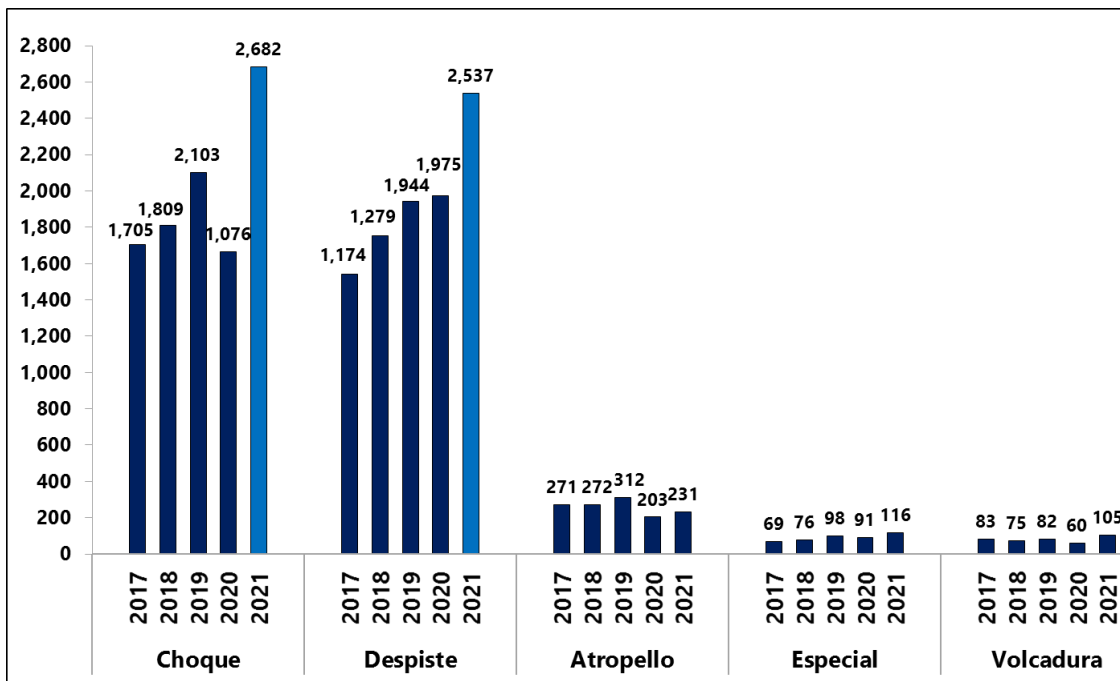
En torno a la modalidad de ocurrencia de accidentes de tránsito producidos en carreteras, de enero a diciembre del 2021, el 92% se concentró en los tipos choque y despiste, que alcanzan en conjunto 5,219 accidentes de tránsito. Las mismas modalidades tienen una participación mayoritaria desde el 2017.

**Gráfico N° 05:**  
Modalidad de ocurrencia de accidentes de tránsito en carreteras (enero - diciembre, 2021)



Fuente: DIRPRCAR-PNP, CGM-Sutran y MTC.  
Elaboración: Gerencia de Estudios y Normas – Sutran.

**Gráfico N° 06:**  
Modalidad de ocurrencia de accidentes de tránsito en carreteras (enero - diciembre, 2017 - 2021)



Fuente: DIRPRCAR-PNP, CGM-Sutran y MTC.  
Elaboración: Gerencia de Estudios y Normas – Sutran.

Nota de gráficos:

- (1) La modalidad "Especial" incluye accidentes de tránsito producidos por incendio, deslizamiento de rocas y otras.
- (2) Del total de 5,687 accidentes de tránsito ocurridos de enero a diciembre del 2021, no se consideró 16 accidentes para el análisis de modalidad de ocurrencia, puesto que no registraron dicha información.

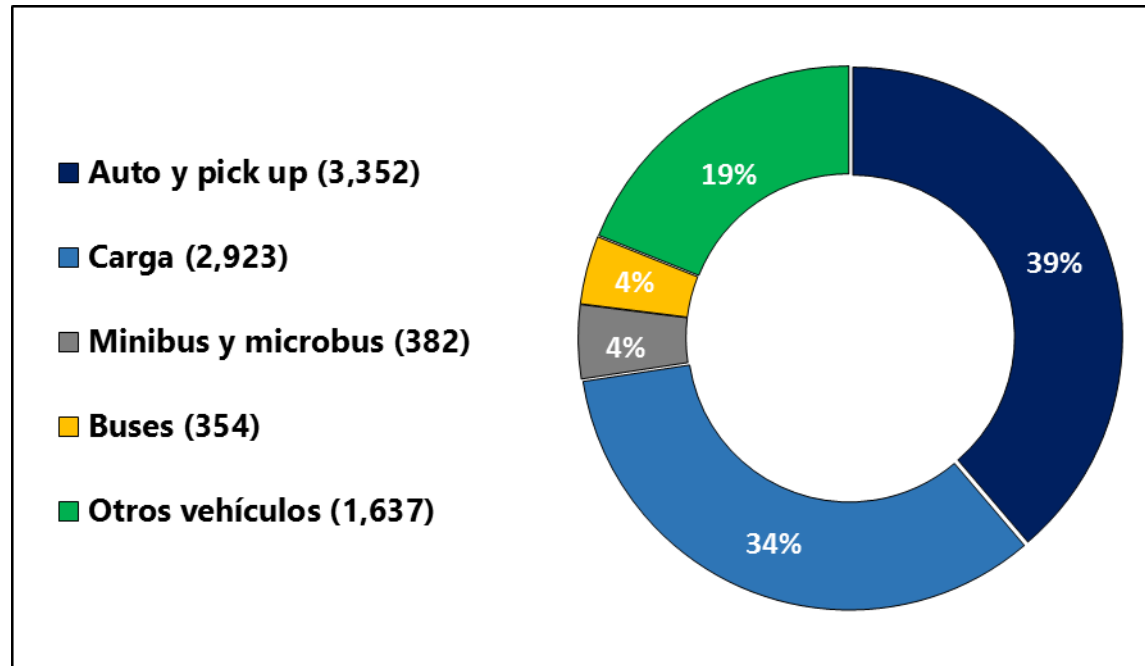
# Vehículos que participaron en accidentes de tránsito ocurridos en carreteras, según tipo



Gráfico N° 07:  
Vehículos que participaron en accidentes de tránsito ocurridos en carreteras, según tipo  
(enero - diciembre, 2021)

De enero a diciembre del 2021, se identificaron 8,648 vehículos que participaron en accidentes de tránsito ocurridos en carreteras.

Del total de vehículos, los vehículos auto y pick up tienen una alta presencia en accidentes de tránsito (39%), seguidos de los vehículos de carga (34%), mientras que, los buses tienen una menor participación en accidentes de tránsito (4%).



Fuente: DIRPRCAR-PNP, CGM-Sutran y MTC.  
Elaboración: Gerencia de Estudios y Normas – Sutran.

Nota de gráficos:

(1) La categoría "Otros vehículos" contiene los siguientes vehículos: motocicleta, trimoto, cuatrimoto, bicicleta, ambulancia, bomberos y vehículos no identificados.

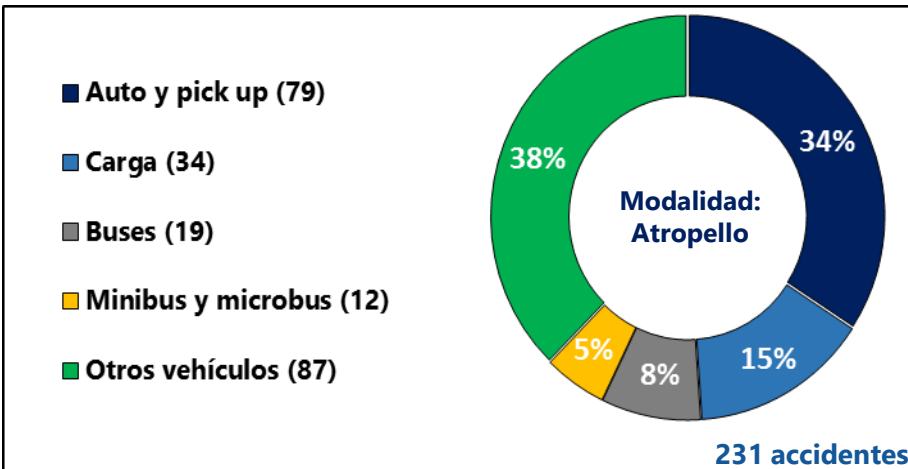
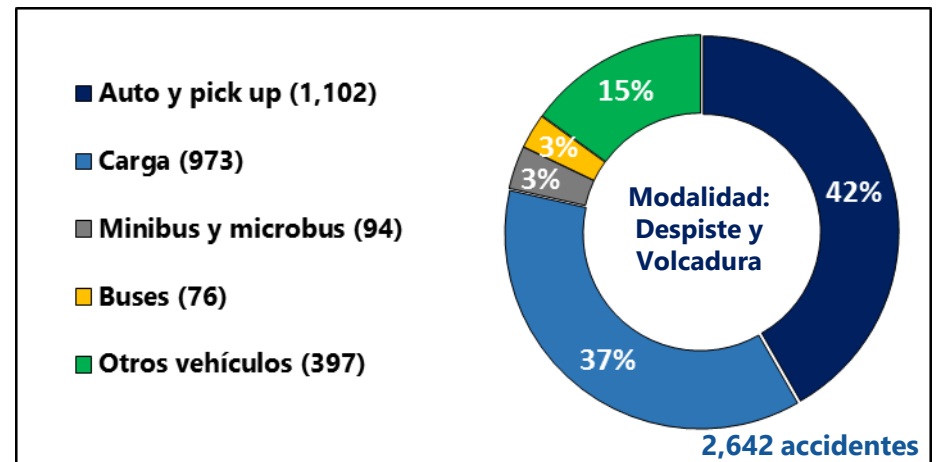
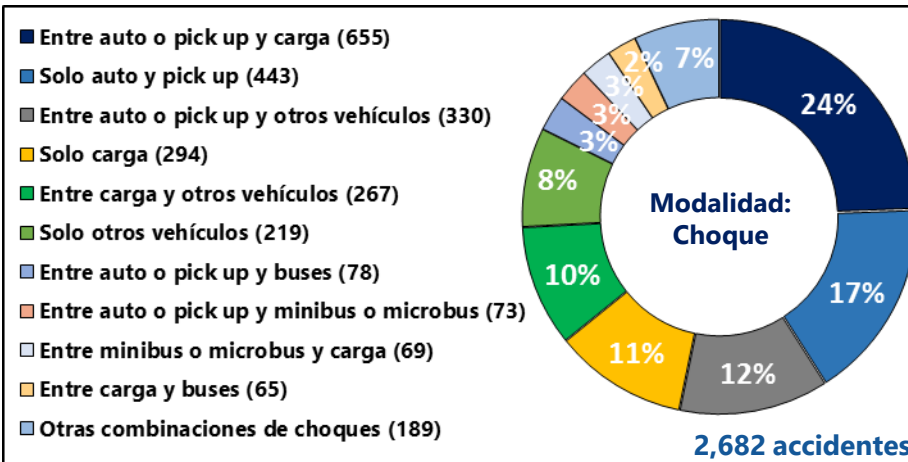


# Accidentes de tránsito ocurridos en carreteras por tipo de vehículo, según principales modalidades de ocurrencia del accidente



Gráfico N° 08:

Accidentes de tránsito ocurridos en carreteras por tipo de vehículo, según principales modalidades de ocurrencia (enero - diciembre, 2021)



Tal como se puede apreciar en los gráficos:

- En el 82% de los choques participaron autos, pick up, vehículos de carga y otros vehículos.
- En el 79% de los despistes y volcaduras participaron autos, pick up y vehículos de carga.
- En el 49% de los atropellos participaron autos, pick up y vehículos de carga.

Fuente: DIRPRCAR-PNP, CGM-Sutran y MTC.

Elaboración: Gerencia de Estudios y Normas – Sutran.

Nota del gráfico:

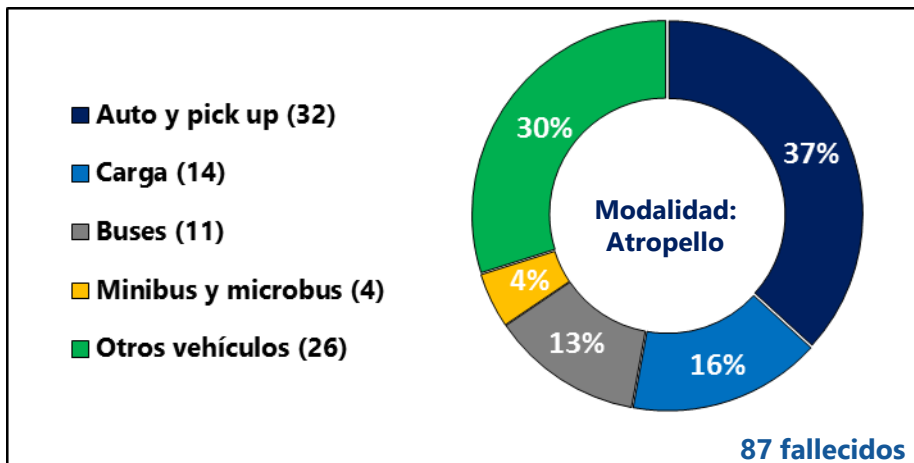
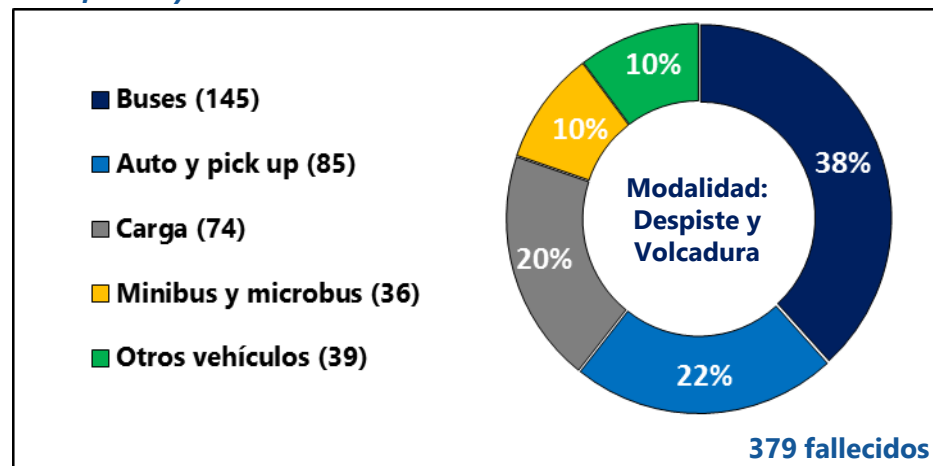
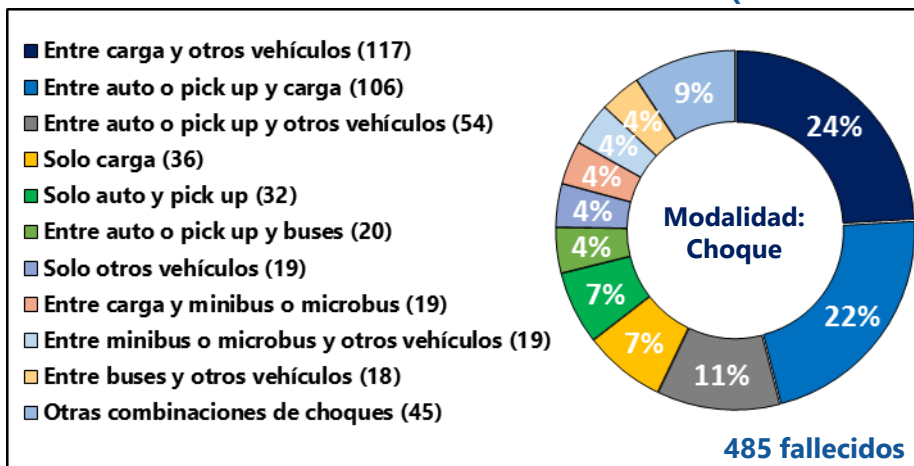
(1) La categoría "Otros vehículos" contiene los siguientes vehículos: motocicleta, trimoto, cuatrimoto, bicicleta, ambulancia, bomberos y vehículos no identificados.

(2) Del total de 5,687 accidentes de tránsito acontecidos de enero a diciembre del 2021, no se consideró 116 accidentes de la modalidad Especial y 16 accidentes para el análisis de modalidad de ocurrencia, puesto que no registraron dicha información.

# Fallecidos (969) en accidentes de tránsito ocurridos en carreteras por tipo de vehículo, según principales modalidades de ocurrencia del accidente



Gráfico N° 09:  
Fallecidos (969) en accidentes de tránsito ocurridos en carreteras por tipo de vehículo (enero - diciembre, 2021)



Tal como se puede apreciar en los gráficos:

- En el 75% de los fallecidos en choques participaron autos, pick up, vehículos de carga y otros vehículos.
- En el 60% de los fallecidos en despistes y volcaduras participaron buses, autos y pick up.
- En el 53% de los fallecidos en atropellos participaron autos, pick up y vehículos de carga.

Fuente: DIRPRCAR-PNP, CGM-Sutran y MTC.

Elaboración: Gerencia de Estudios y Normas – Sutran.

Nota del gráfico:

(1) La categoría "Otros vehículos" contiene los siguientes vehículos: motocicleta, trimoto, cuatrimoto, bicicleta, ambulancia, bomberos y vehículos no identificados.

(2) Del total de 969 fallecidos detectados de enero a diciembre del 2021, no se consideró 13 fallecidos de la modalidad Especial y 5 fallecidos para el análisis de modalidad de ocurrencia, puesto que no registraron dicha información.

