



**Municipalidad Provincial de Piura**

**INFORME PRESUPUESTAL  
RENDICIÓN DE CUENTAS  
AÑO FISCAL 2021**

**ECON. LUIS E. LEON GARCIA**  
**Oficina de Presupuesto**

**ABRIL 2022**



## **BASE LEGAL**

- ❖ *DECRETO DE ALCALDIA N° 008-2022-A/MPP – APROBAR CRONOGRAMA DEL PROCESO DE PUESUPUESTO PARTICIPATIVO BASADO EN RESULTADOS DE LA MUNICIPALIDAD PROVINCIAL DE PIURA – AÑO 2023***
- ❖ *ORDENANZA N° 289-00-CMPP – REGLAMENTO PARA EL PROCESO DE PRESUPUESTO PARTICIPATIVO BASADO EN RESULTADOS DE CARÁCTER MULTIANUAL 2021-2023 DE LA MUNICIPALIDAD PROVINCIAL DE PIURA***

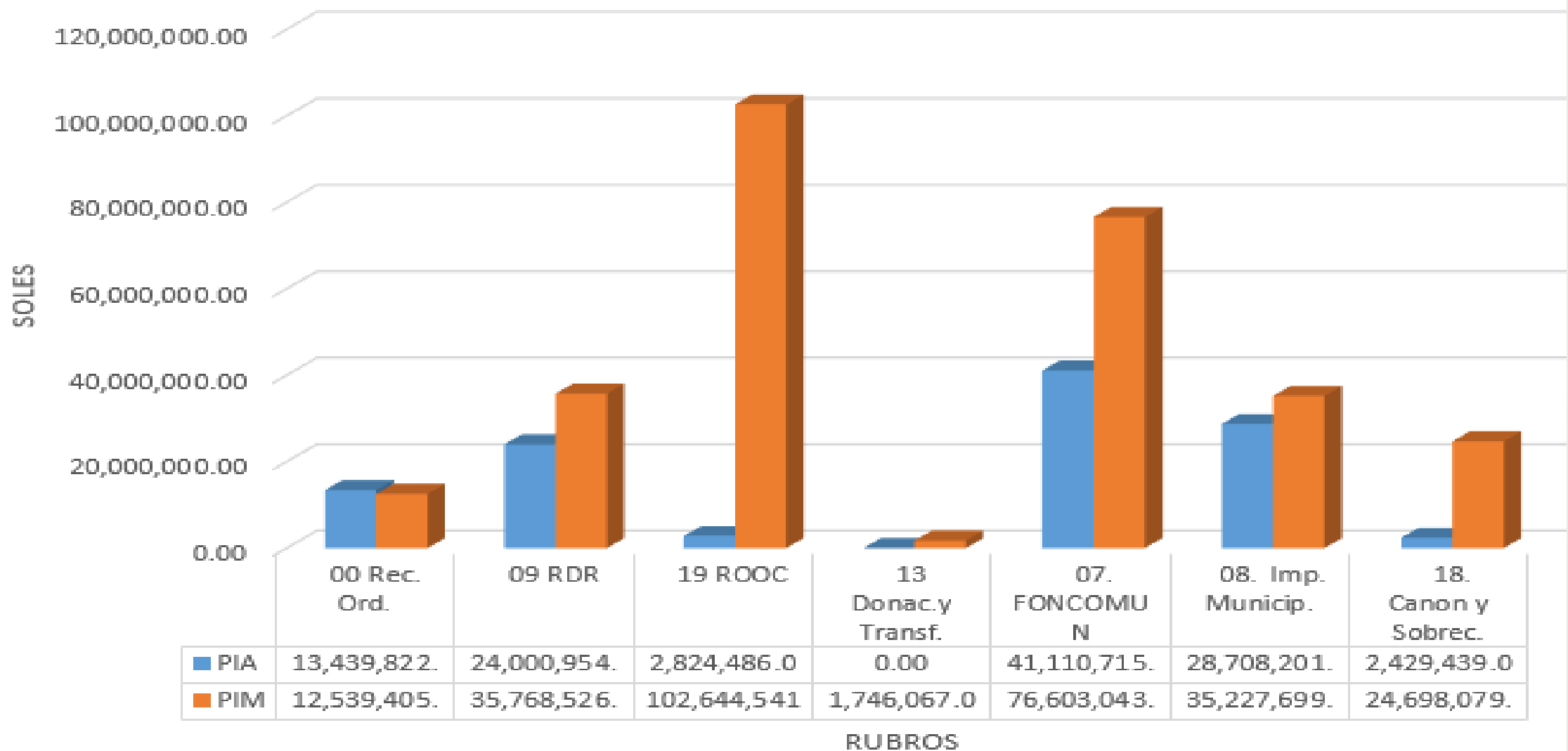


# PRESUPUESTO INSTITUCIONAL DE LA MUNICIPALIDAD PROVINCIAL DE PIURA

FUENTE DE FINANCIAMIENTO	PIA	TRANSFERENCIAS DE PARTIDAS		CREDITOS SUPLEMENTARIOS	PIM
		HABILITA	HABILITADO	CREDITOS	
<b>1 RECURSOS ORDINARIOS</b>	<b>13,439,822.00</b>	<b>-1,781,622.00</b>	<b>881,205.00</b>	<b>0.00</b>	<b>12,539,405.00</b>
00 Recursos Ordinarios	13,439,822.00	-1,781,622.00	881,205.00	0.00	12,539,405.00
<b>2 RECURSOS DIRECTAMENTE RECAUDADOS</b>	<b>24,000,954.00</b>			<b>11,767,572.00</b>	<b>35,768,526.00</b>
09 Recursos Directamente Recaudados	24,000,954.00			11,767,572.00	35,768,526.00
<b>3 RECURSOS CON OPERACIONES OFICIALES DE</b>	<b>2,824,486.00</b>		<b>98,397,735.00</b>	<b>1,422,320.00</b>	<b>102,644,541.00</b>
19 Recursos con Operaciones Oficiales de Cr	2,824,486.00		98,397,735.00	1,422,320.00	102,644,541.00
<b>4 DONACIONES Y TRANSFERENCIAS</b>	<b>0.00</b>			<b>1,746,067.00</b>	<b>1,746,067.00</b>
13 Donaciones y Transferencias	0.00			1,746,067.00	1,746,067.00
<b>5 RECURSOS DETERMINADOS</b>	<b>72,248,355.00</b>		<b>3,866,587.00</b>	<b>60,413,879.00</b>	<b>136,528,821.00</b>
07. Fondo de Compensación Municipal	41,110,715.00			35,492,328.00	76,603,043.00
08. Otros Impuestos Municipales	28,708,201.00			6,519,498.00	35,227,699.00
18. Canon y Sobrecanon, Regalías, Renta de	2,429,439.00		3,866,587.00	18,402,053.00	24,698,079.00
<b>TOTAL</b>	<b>112,513,617.00</b>	<b>-1,781,622.00</b>	<b>103,145,527.00</b>	<b>75,349,838.00</b>	<b>289,227,360.00</b>



# PRESUPUESTO INSTITUCIONAL DE LA MUNICIPALIDAD PROVINCIAL DE PIURA 2021



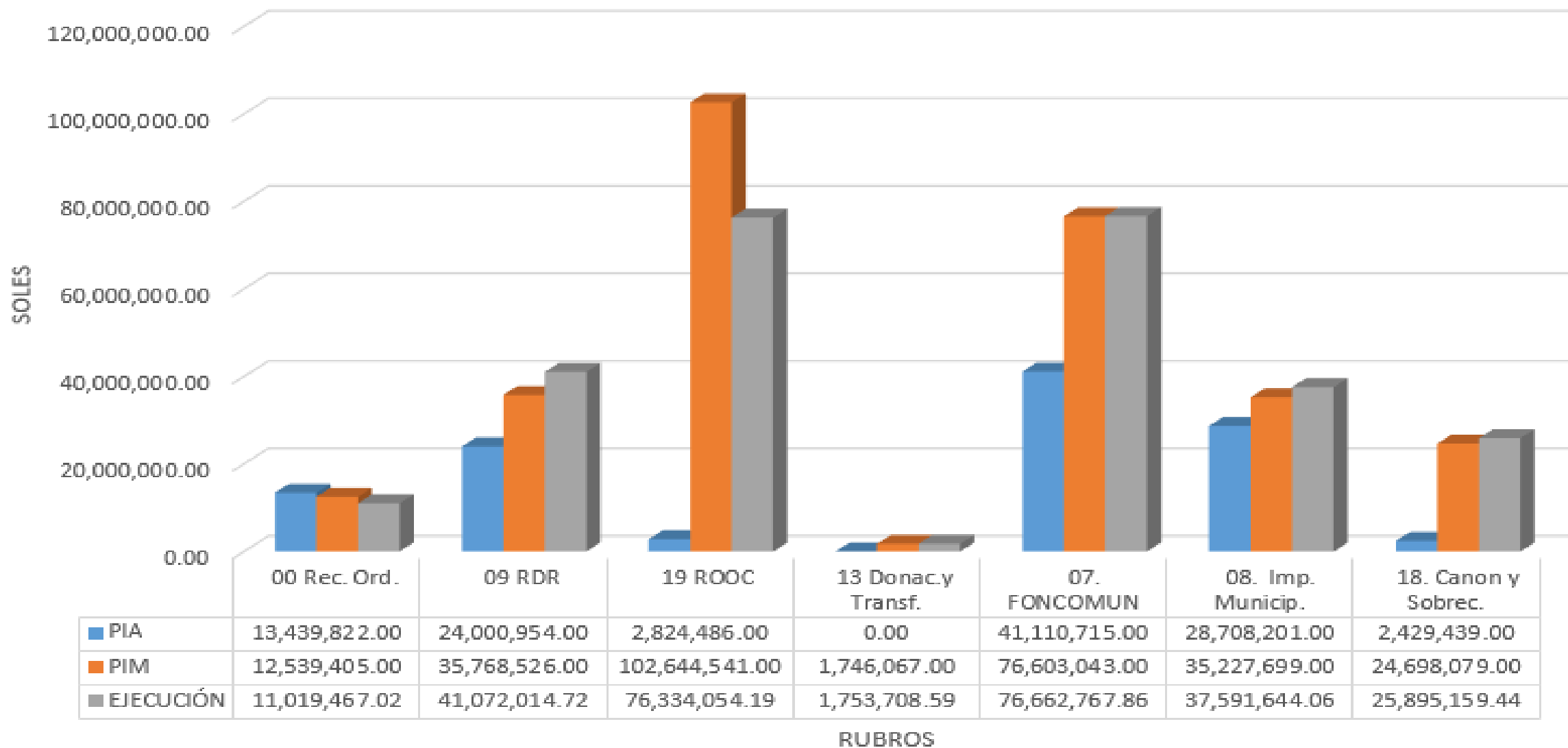


# EJECUCION DE INGRESOS POR FUENTE DE FINANCIAMIENTO

FUENTE DE FINANCIAMIENTO	PIA (PIA) (1)	PIM (PIM) (2)	EJECUCIÓN (3)	% AVANCE DE EJEC. 4=(3/2)
<b>1 RECURSOS ORDINARIOS</b>	<b>13,439,822.00</b>	<b>12,539,405.00</b>	<b>11,019,467.02</b>	<b>87.88</b>
00 Recursos Ordinarios	13,439,822.00	12,539,405.00	11,019,467.02	87.88
<b>2 RECURSOS DIRECTAMENTE RECAUDADOS</b>	<b>24,000,954.00</b>	<b>35,768,526.00</b>	<b>41,072,014.72</b>	<b>114.83</b>
09 Recursos Directamente Recaudados	24,000,954.00	35,768,526.00	41,072,014.72	114.83
<b>3 RECURSOS CON OPERACIONES OFICIALES DE CREDITO</b>	<b>2,824,486.00</b>	<b>102,644,541.00</b>	<b>76,334,054.19</b>	<b>74.37</b>
19 Recursos con Operaciones Oficiales de Crédito	2,824,486.00	102,644,541.00	76,334,054.19	74.37
<b>4 DONACIONES Y TRANSFERENCIAS</b>	<b>0.00</b>	<b>1,746,067.00</b>	<b>1,753,708.59</b>	<b>100.44</b>
13 Donaciones y Transferencias	0.00	1,746,067.00	1,753,708.59	100.44
<b>5 RECURSOS DETERMINADOS</b>	<b>72,248,355.00</b>	<b>136,528,821.00</b>	<b>140,149,571.36</b>	<b>102.65</b>
07. Fondo de Compensación Municipal	41,110,715.00	76,603,043.00	76,662,767.86	100.08
08. Otros Impuestos Municipales	28,708,201.00	35,227,699.00	37,591,644.06	106.71
18. Canon y Sobrecanon, Regalías, Renta de Aduar	2,429,439.00	24,698,079.00	25,895,159.44	104.85
<b>TOTAL</b>	<b>112,513,617.00</b>	<b>289,227,360.00</b>	<b>270,328,815.88</b>	<b>93.47</b>



# EJECUCION DE INGRESOS POR FUENTE DE FINANCIAMIENTO



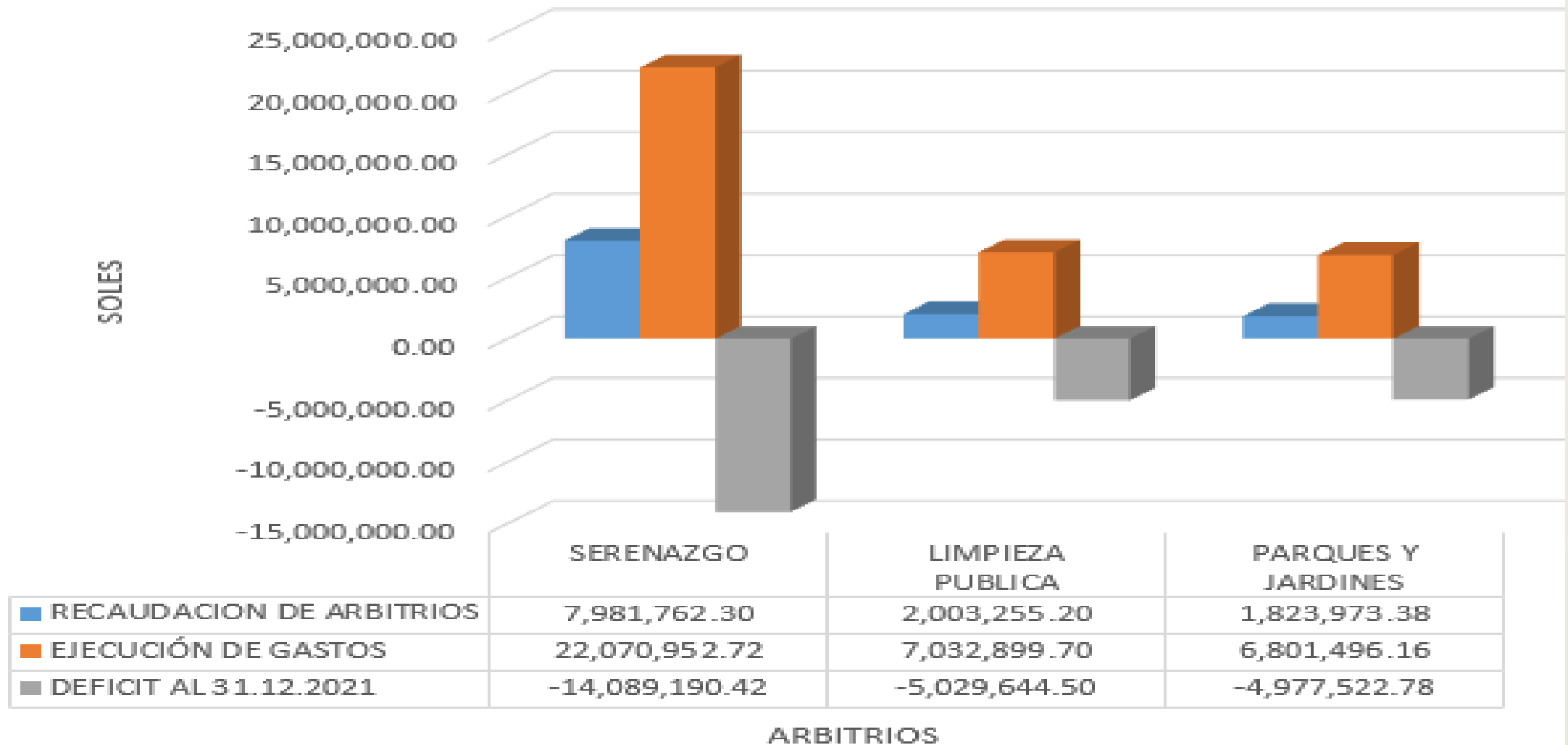
# INGRESOS VS GASTOS AÑO FISCAL 2021

## PRINCIPALES SERVICIOS

PRINCIPALES ACTIVIDADES	RECAUDACION DE ARBITRIOS	EJECUCIÓN DE GASTOS	PORCENTAJE FINANCIADO POR ARBITRIOS	DEFICIT AL 31.12.2021
ORDEN PUBLICO Y SEGURIDAD	7,981,762.30	22,070,952.72	36.16%	-14,089,190.42
SERENAZGO	7,981,762.30	22,070,952.72	36.16%	-14,089,190.42
MEDIO AMBIENTE	3,827,228.58	13,834,395.86	27.66%	-10,007,167.28
LIMPIEZA PUBLICA	2,003,255.20	7,032,899.70	28.48%	-5,029,644.50
PARQUES Y JARDINES	1,823,973.38	6,801,496.16	26.82%	-4,977,522.78
<b>TOTAL</b>	<b>11,808,990.88</b>	<b>35,905,348.58</b>	<b>32.89%</b>	<b>-24,096,357.70</b>

# INGRESOS VS GASTOS AÑO FISCAL 2021

## PRINCIPALES SERVICIOS



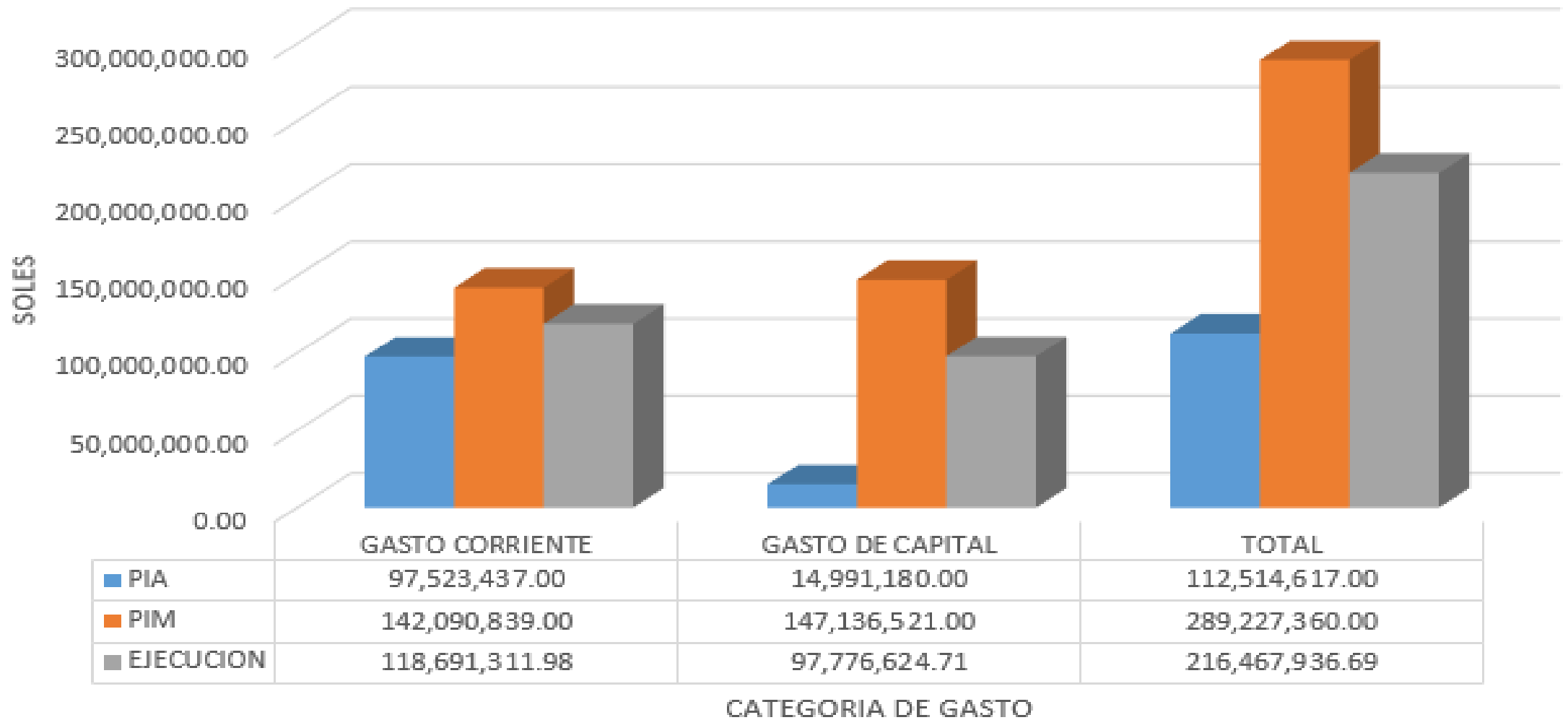
ARBITRIOS



# EJECUCION POR CATEGORIA DE GASTO

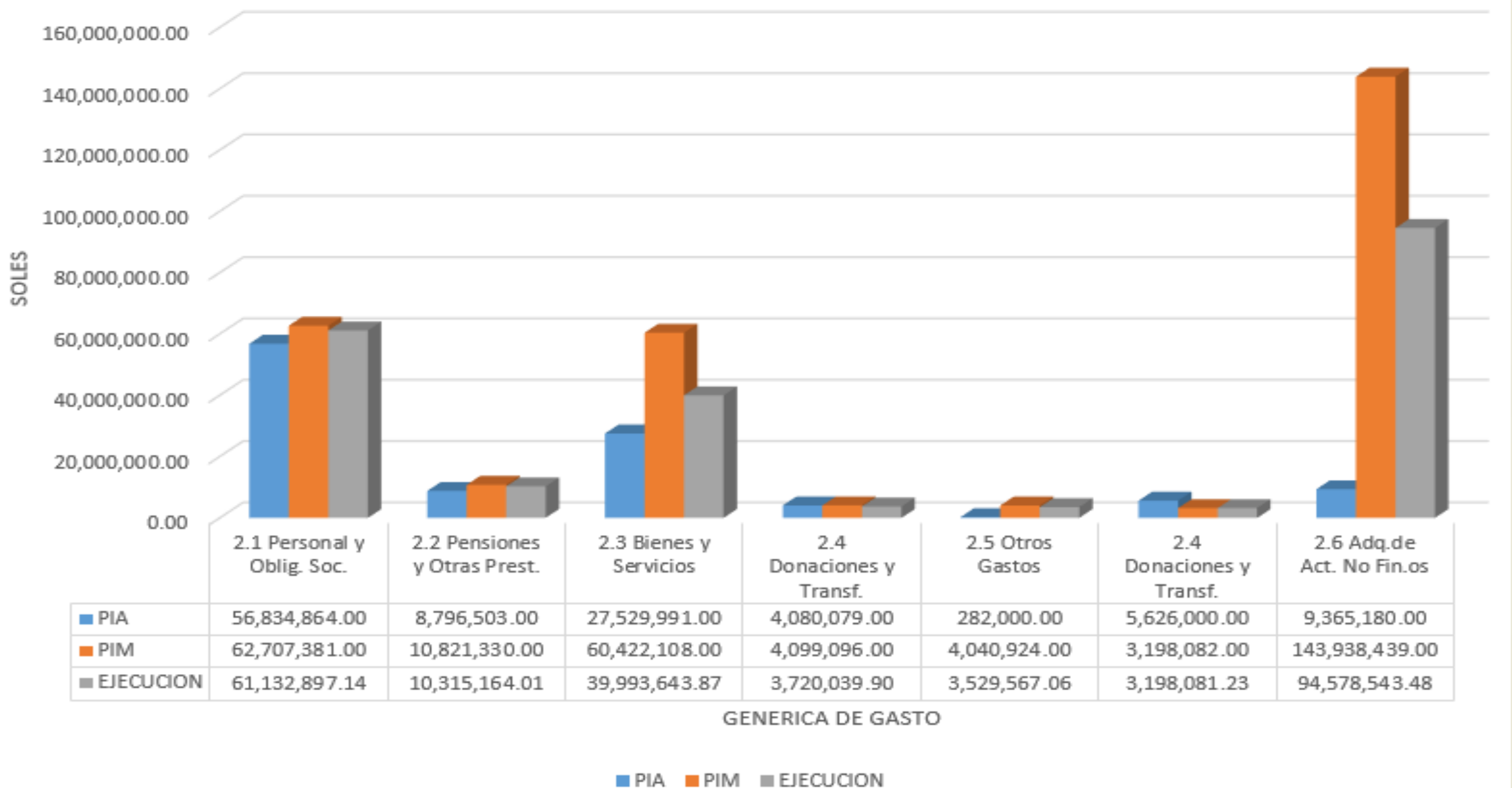
RUBRO	PRESUPUESTO INSTITUCIONAL DE APERTURA (PIA) (1)	PRESUPUESTO INSTITUCIONAL MODIFICADO (PIM) (2)	EJECUCION PRESUPUESTARIA (3)	% AVANCE DE EJEC. 4=(3/2)
<b>GASTO CORRIENTE</b>	<b>97,523,437.00</b>	<b>142,090,839.00</b>	<b>118,691,311.98</b>	<b>83.53</b>
2.1 Personal y Obligaciones Sociales	56,834,864.00	62,707,381.00	61,132,897.14	97.49
2.2 Pensiones y Otras Prestaciones Sociales	8,796,503.00	10,821,330.00	10,315,164.01	95.32
2.3 Bienes y Servicios	27,529,991.00	60,422,108.00	39,993,643.87	66.19
2.4 Donaciones y Transferencias	4,080,079.00	4,099,096.00	3,720,039.90	90.75
2.5 Otros Gastos	282,000.00	4,040,924.00	3,529,567.06	87.35
<b>GASTO DE CAPITAL</b>	<b>14,991,180.00</b>	<b>147,136,521.00</b>	<b>97,776,624.71</b>	<b>66.45</b>
2.4 Donaciones y Transferencias	5,626,000.00	3,198,082.00	3,198,081.23	100.00
2.6 Adquisición de Activos No Financieros	9,365,180.00	143,938,439.00	94,578,543.48	65.71
<b>TOTAL</b>	<b>112,514,617.00</b>	<b>289,227,360.00</b>	<b>216,467,936.69</b>	<b>74.84</b>

# EJECUCION POR CATEGORIA DE GASTO



■ PIA ■ PIM ■ EJECUCION

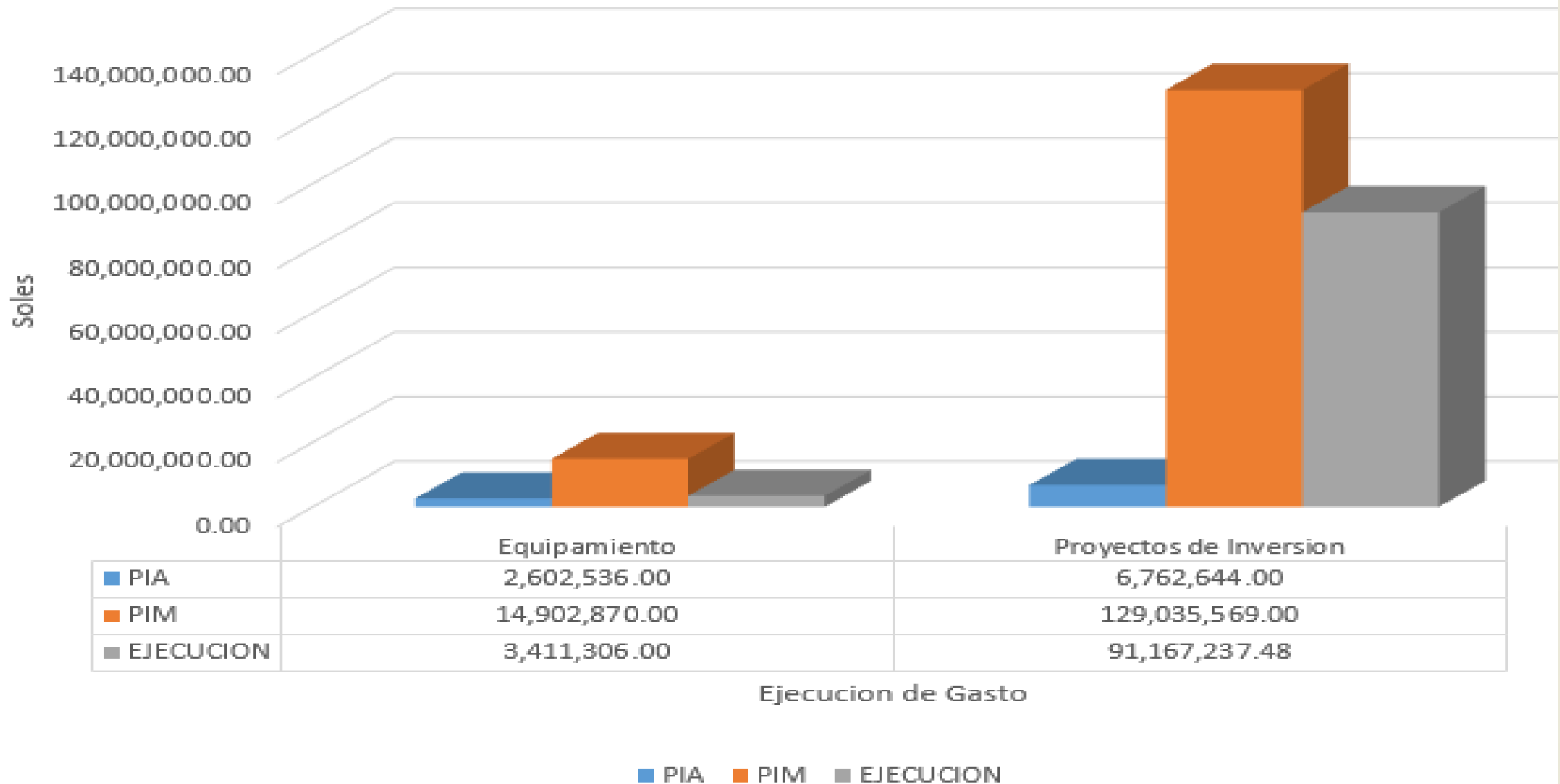
# EJECUCION POR GENERICA DE GASTO



# EJECUCION GASTO DE CAPITAL

RUBRO	PRESUPUESTO INSTITUCIONAL DE APERTURA (PIA) (1)	PRESUPUESTO INSTITUCIONAL MODIFICADO (PIM) (2)	EJECUCION PRESUPUESTARIA (3)	% AVANCE DE EIEC. 4=(3/2)
<b>2.6 ADQUISICIÓN DE ACTIVOS NO FINANCIEROS</b>	<b>9,365,180.00</b>	<b>143,938,439.00</b>	<b>94,578,543.48</b>	<b>65.71</b>
Equipamiento	2,602,536.00	14,902,870.00	3,411,306.00	22.89
Proyectos de Inversion	6,762,644.00	129,035,569.00	91,167,237.48	70.65

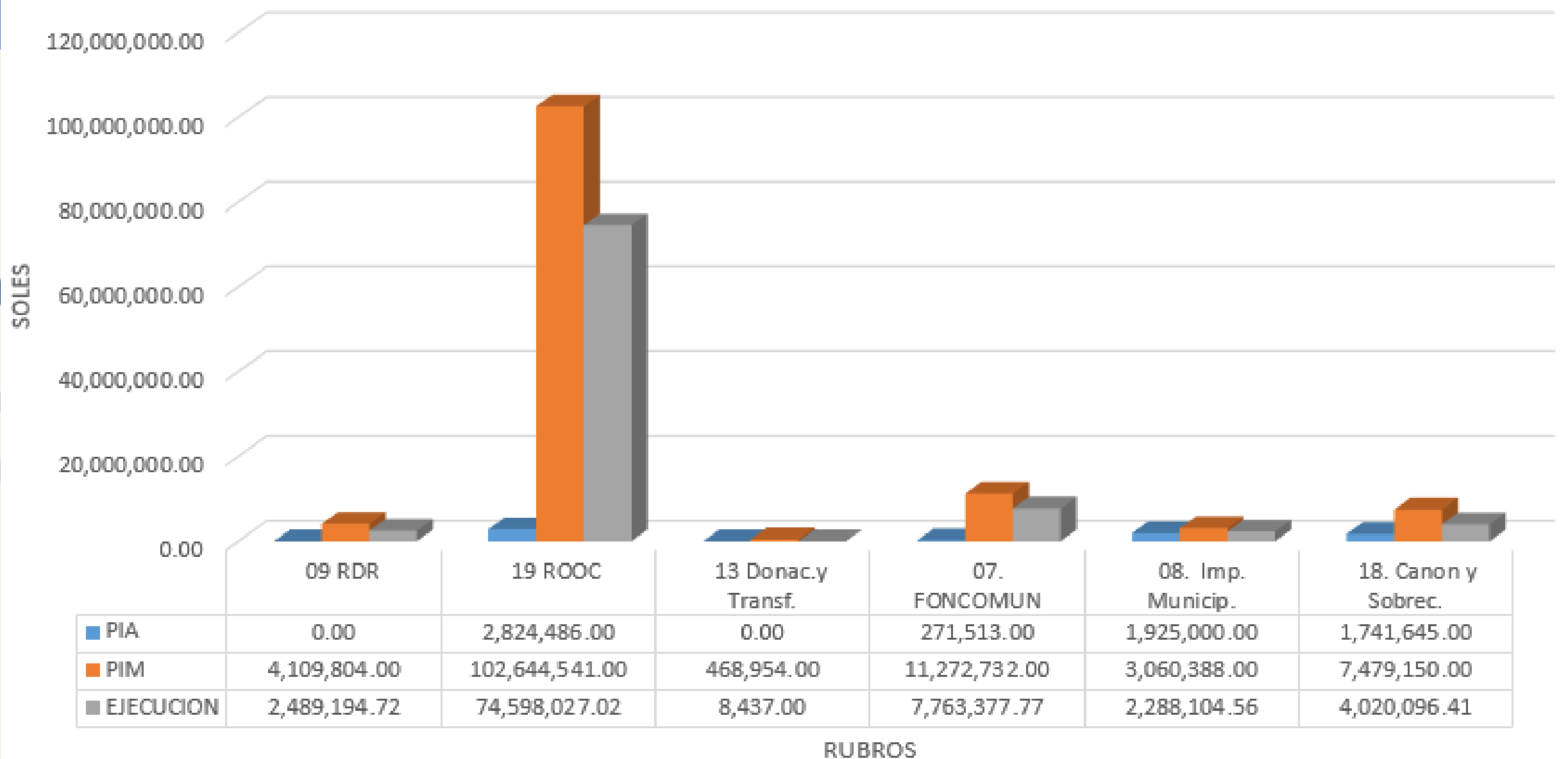
# EJECUCION GASTO DE CAPITAL



# EJECUCION PROYECTOS POR RUBRO

FUENTE DE FINANCIAMIENTO - RUBRO	PIA	PIM	EJECUCION
<b>1 RECURSOS ORDINARIOS</b>	<b>0.00</b>	<b>0.00</b>	<b>0.00</b>
00 Recursos Ordinarios	0.00	0.00	0.00
<b>2 RECURSOS DIRECTAMENTE RECAUDADOS</b>	<b>0.00</b>	<b>4,109,804.00</b>	<b>2,489,194.72</b>
09 Recursos Directamente Recaudados	0.00	4,109,804.00	2,489,194.72
<b>3 RECURSOS CON OPERACIONES OFICIALES DE</b>	<b>2,824,486.00</b>	<b>102,644,541.00</b>	<b>74,598,027.02</b>
19 Recursos con Operaciones Oficiales de Cr	2,824,486.00	102,644,541.00	74,598,027.02
<b>4 DONACIONES Y TRANSFERENCIAS</b>	<b>0.00</b>	<b>468,954.00</b>	<b>8,437.00</b>
13 Donaciones y Transferencias	0.00	468,954.00	8,437.00
<b>5 RECURSOS DETERMINADOS</b>	<b>3,938,158.00</b>	<b>21,812,270.00</b>	<b>14,071,578.74</b>
07. Fondo de Compensación Municipal	271,513.00	11,272,732.00	7,763,377.77
08. Otros Impuestos Municipales	1,925,000.00	3,060,388.00	2,288,104.56
18. Canon y Sobre canon, Regalías, Renta de	1,741,645.00	7,479,150.00	4,020,096.41
<b>TOTAL</b>	<b>6,762,644.00</b>	<b>129,035,569.00</b>	<b>91,167,237.48</b>

# EJECUCION PROYECTOS POR RUBRO



# EJECUCION GASTO POR NIVEL DE GOBIERNO

NIVEL DE GOBIERNO	PRESUPUESTO INSTITUCIONAL DE APERTURA (PIA) (1)	PRESUPUESTO INSTITUCIONAL MODIFICADO (PIM) (2)	EJECUCION PRESUPUESTARIA (3)	% AVANCE DE EIEC. 4=(3/2)
TOTAL	38,988,012,728.00	56,147,234,574.00	38,827,229,963.00	69.15%
GOBIERNO NACIONAL	22,711,249,753.00	21,058,760,917.00	16,339,859,932.00	77.59%
GOBIERNOS REGIONALES	7,450,557,888.00	10,018,885,523.00	6,974,482,511.00	69.61%
MUNICIPALIDADES	8,826,205,087.00	25,066,392,679.00	15,510,167,615.00	61.88%
REGION PIURA	512,824,226.00	2,096,757,973.00	1,323,808,009.00	63.14%
PROVINCIA DE PIURA	112,912,056.00	604,187,438.00	392,442,459.00	64.95%
MUNICIPALIDAD PROVINCIAL DE PIURA	6,762,644.00	129,035,569.00	91,167,237.00	70.65%