



REPORTE ESTADÍSTICO N° 003-2022

Fiscalización y sanción en pesos y medidas (análisis de enero del 2022)

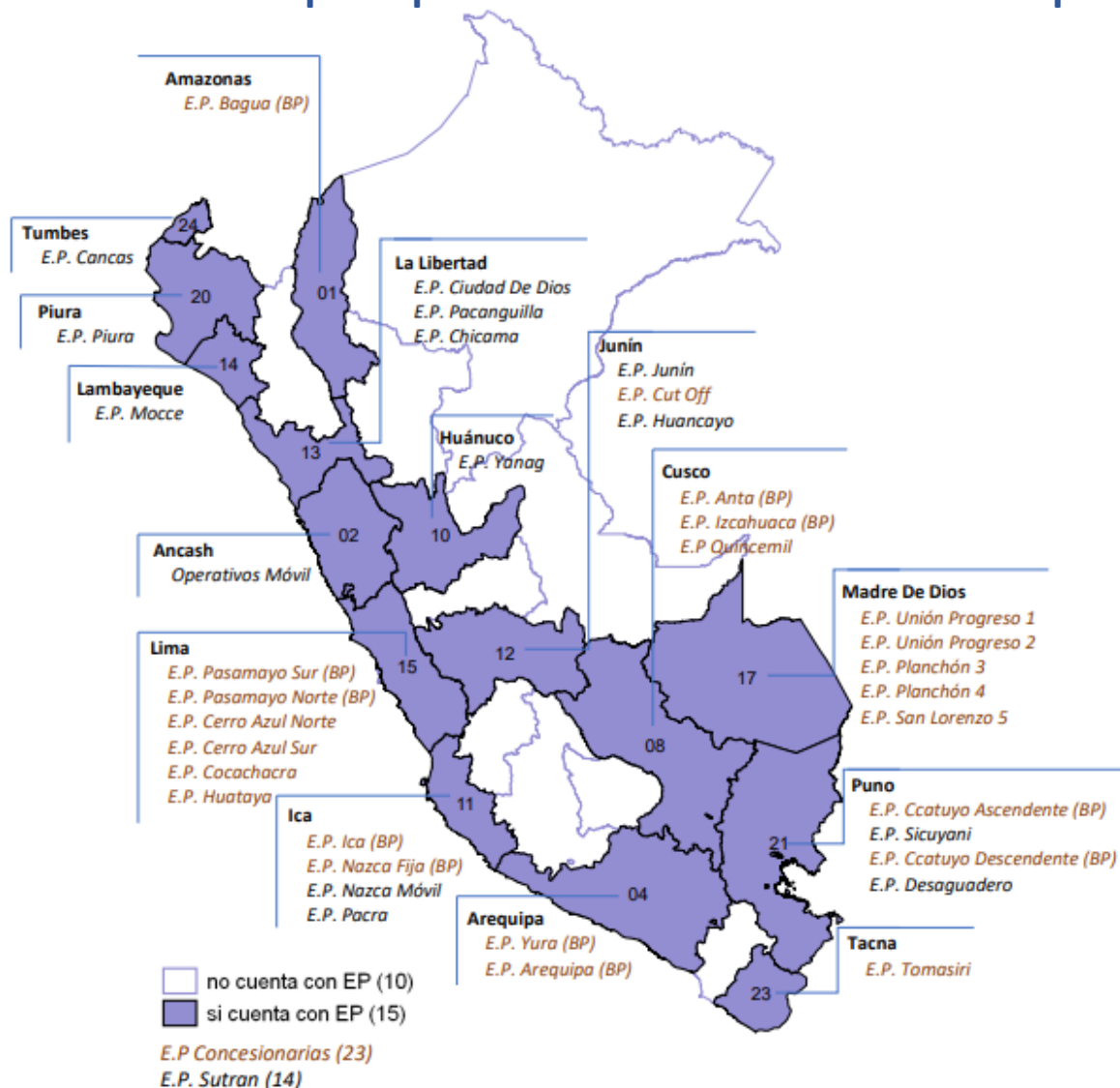
Gerencia de Estudios y Normas

Enero 2022

Acciones de control realizados en enero 2022



Gráfico N° 01: Mapa departamental de las estaciones de pesaje (E.P.)



Como se puede observar en el Gráfico N°01, en enero de 2022, 15 departamentos cuentan con estaciones de pesaje, de las cuales se tiene que **23 son estaciones concesionadas** y 14 son estaciones de pesaje propias de Sutran.

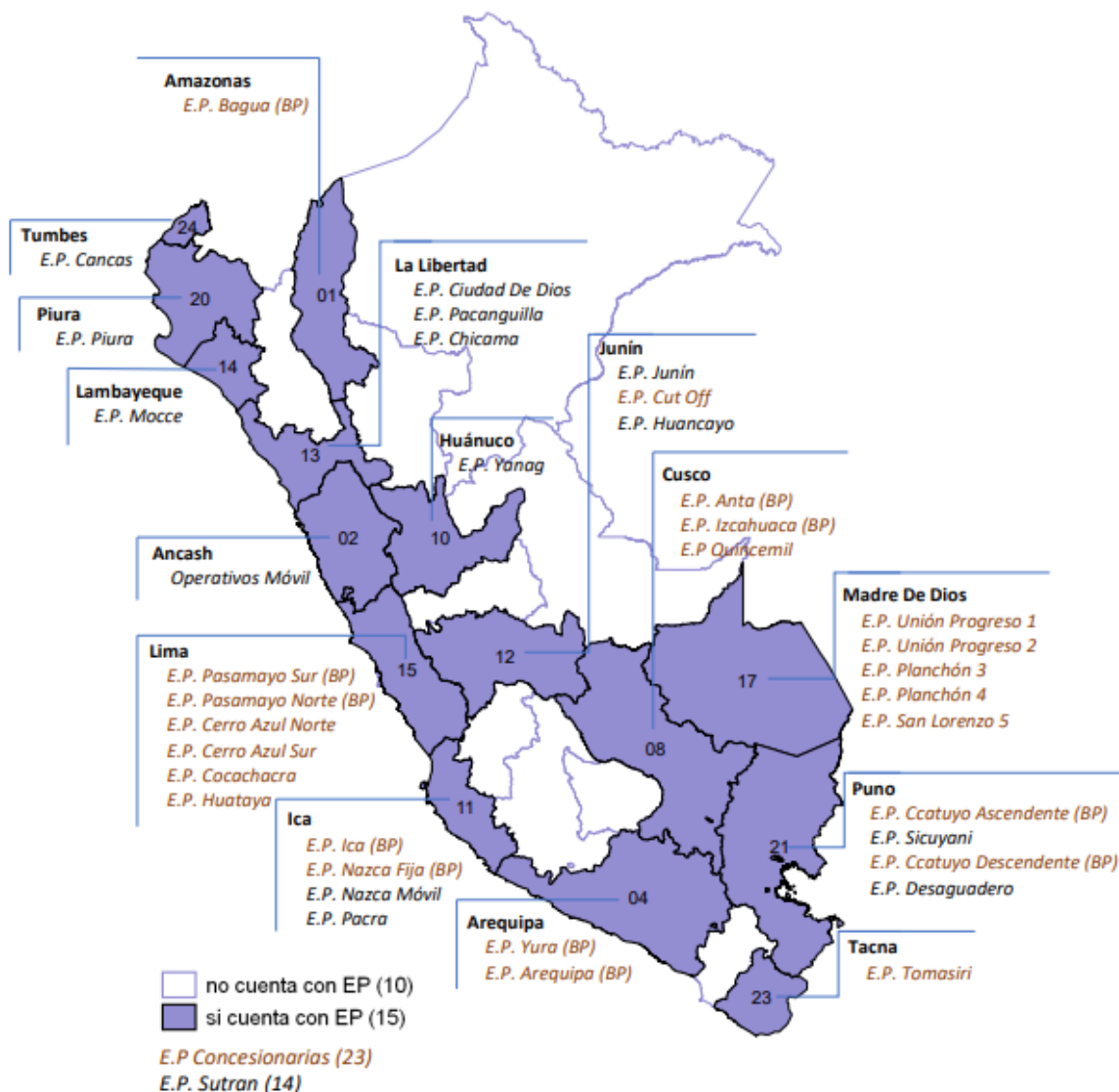
Es importante mencionar que todas las Unidades Desconcentradas con E.P. cuentan con conexión a internet.

Acciones de control realizados en enero 2022



Gráfico N° 01: Mapa departamental de las estaciones de pesaje (E.P.)

Cuadro N° 01: Acciones de control, enero 2022



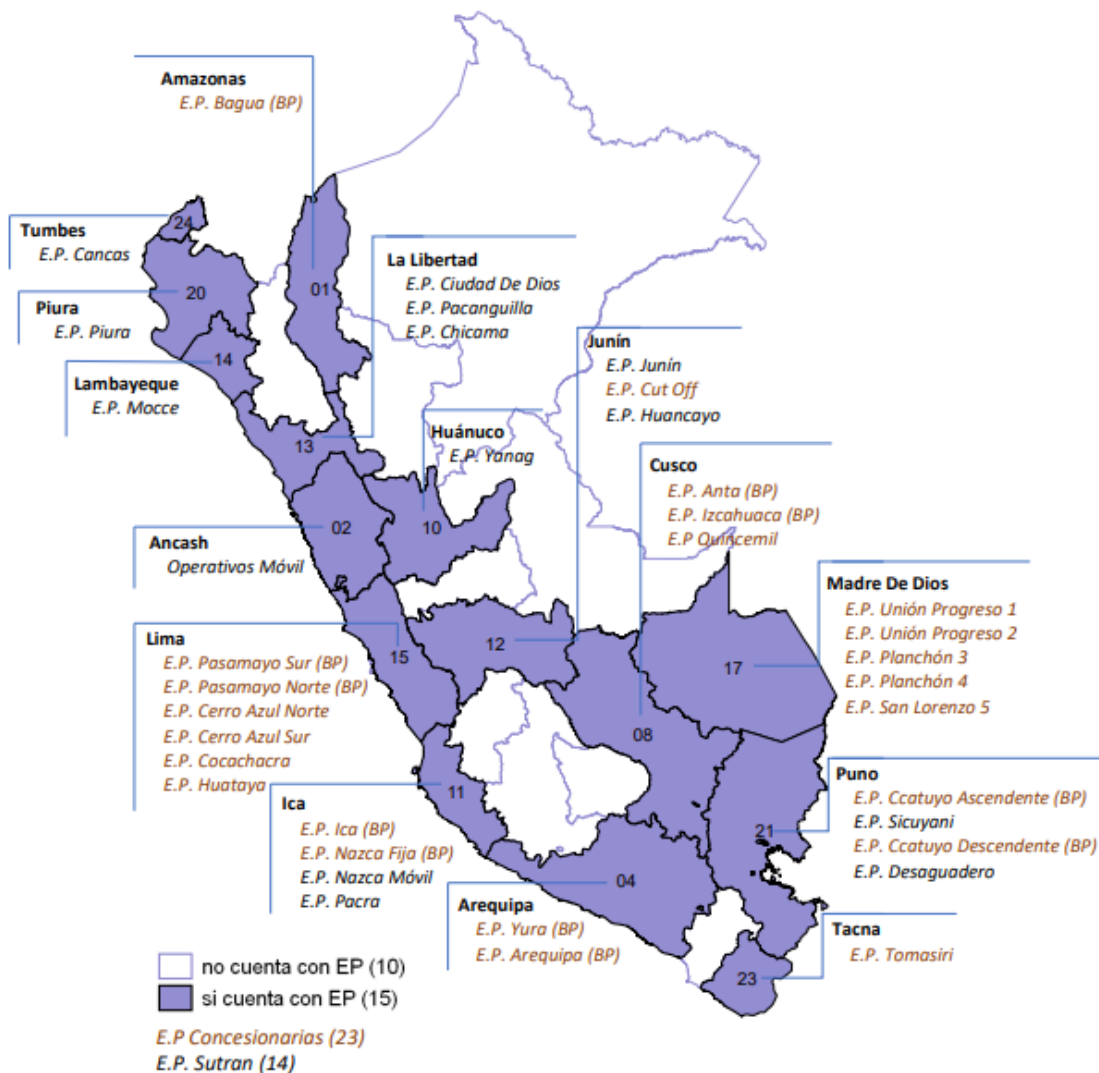
Ubigeo	Departamento	Estación de Pesaje	Al 31 de Enero		
			Total intervenciones	Intervenciones No conformes	% No conforme
01	AMAZONAS	E.P. BAGUA (BP)	7,178	0	0.00%
02	ANCASH	OPERATIVOS MOVIL	0	0	0.00%
04	AREQUIPA	E.P. YURA (BP)	21,628	5	0.02%
04	AREQUIPA	E.P. AREQUIPA (BP)	16,551	9	0.05%
08	CUSCO	E.P. ANTA (BP)	6,128	0	0.00%
08	CUSCO	E.P. IZCAHUACA (BP)	3,760	20	0.53%
08	CUSCO	E.P. QUINCEMIL	316	0	0.00%
10	HUÁNUCO	E.P. YANAG	2,274	1	0.04%
11	ICA	E.P. ICA (BS)	50,906	17	0.03%
11	ICA	E.P. NAZCA FIJA (BS)	8,440	39	0.46%
11	ICA	E.P. NAZCA MÓVIL	651	21	3.23%
11	ICA	E.P. PACRA	642	9	1.40%
12	JUNÍN	E.P. JUNÍN	1,863	6	0.32%
12	JUNÍN	E.P. CUT OFF	0	0	0.00%
12	JUNÍN	E.P. HUANCAYO	724	1	0.14%
13	LA LIBERTAD	E.P. CIUDAD DE DIOS	1,276	0	0.00%
13	LA LIBERTAD	E.P. PACANGUILLA	1,854	11	0.59%
13	LA LIBERTAD	E.P. CHICAMA	1,308	30	2.29%
14	LAMBAYEQUE	E.P. MOCCE	56	0	0.00%

Acciones de control realizados en enero 2022



Gráfico N° 01: Mapa departamental de las estaciones de pesaje (E.P.)

Cuadro N° 01: Acciones de control, enero 2022

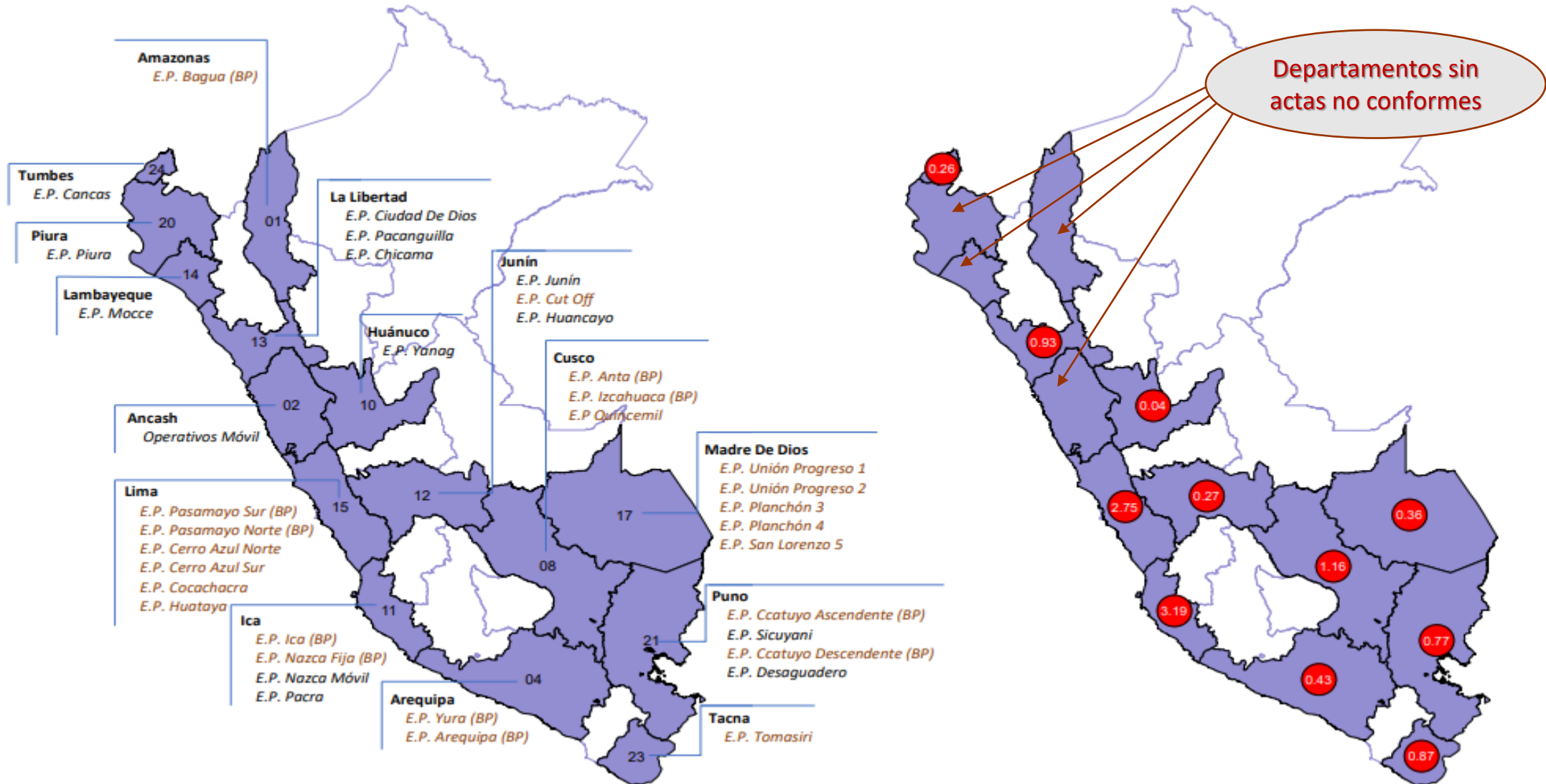


Ubigeo	Departamento	Estación de Pesaje	Al 31 de Enero		
			Total intervenciones	Interv. No conformes	% No conforme
15	LIMA	E.P. PASAMAYO SUR (BS)	44,634	38	0.09%
15	LIMA	E.P. PASAMAYO NORTE (BS)	45,501	58	0.13%
15	LIMA	E.P. CERRO AZUL NORTE	901	11	1.22%
15	LIMA	E.P. CERRO AZUL SUR	1,040	73	7.02%
15	LIMA	E.P. COCACHACRA	14	0	0.00%
15	LIMA	E.P. HUATAYA	493	1	0.20%
17	MADRE DE DIOS	E.P. UNIÓN PROGRESO 1	1,463	3	0.21%
17	MADRE DE DIOS	E.P. UNIÓN PROGRESO 2	1,608	5	0.31%
17	MADRE DE DIOS	E.P. PLANCHÓN 3	521	5	0.96%
17	MADRE DE DIOS	E.P. PLANCHÓN 4	182	0	0.00%
17	MADRE DE DIOS	E.P. SAN LORENZO 5	165	1	0.61%
20	PIURA	E.P. PIURA	365	0	0.00%
21	PUNO	E.P. CCATUYO ASCENDENTE (BS)	2,326	9	0.39%
21	PUNO	E.P. SICUYANI	1,776	4	0.23%
21	PUNO	E.P. CCATUYO DESCENDENTE (BS)	1,800	10	0.56%
21	PUNO	E.P. DESAGUADERO	1,362	3	0.22%
23	TACNA	E.P. TOMASIRI	1,155	10	0.87%
24	TUMBES	E.P. CANCAS	1,165	3	0.26%
TOTAL			232,026	403	0.17%

Fuente: Sistema Integral de Supervisión y Control de Transporte Terrestre-Siscott.
 Elaboración: Gerencia de Estudios y Normas – Sutran.

Acciones de control realizadas en enero 2022

Gráfico N° 02: Mapa comparativo entre las estaciones de pesaje y % de no conformidad de los controles



Estado de los procedimientos de sanción iniciados en enero 2022



Cuadro N° 02: Estado de los procedimientos de sanción, a enero 2022

Materia	Total Formularios de Inspección	Pendientes de Inicio	Actas con RI	Actas con IFI	Actas con RS	Actas archivadas	Actas prescritas	Actas pagadas
Pesos y Medidas	483	394	88	0	0	0	0	1

De un total de 483 formularios de inspección emitidos en enero del 2022, 88 cuentan con resoluciones iniciadas y solo se registra un acta pagada.

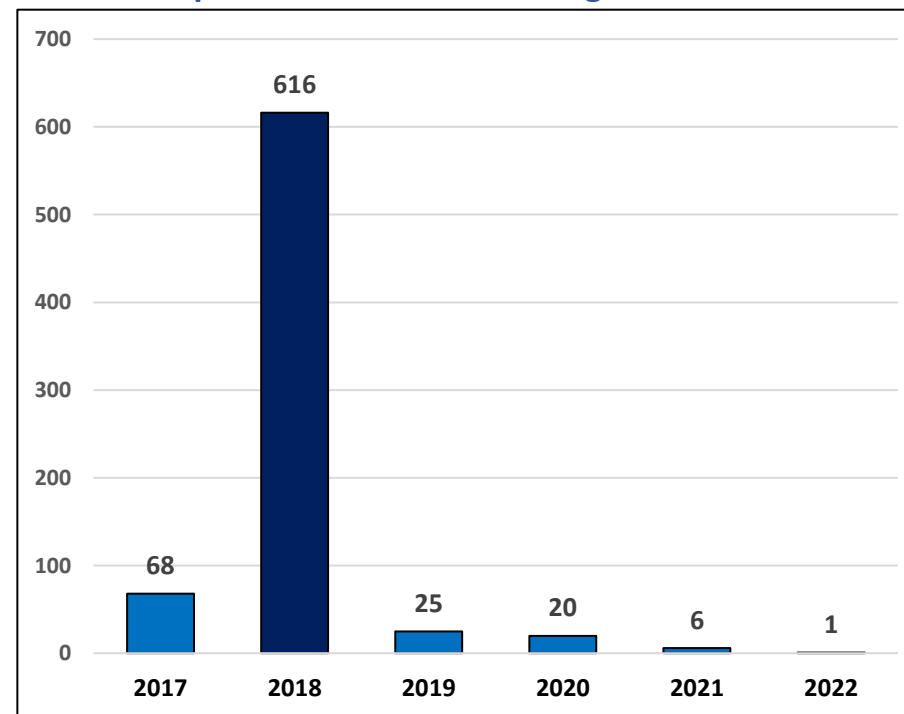
Sanciones impuestas por aplicación del Reglamento Nacional de Vehículos (RNV) en enero 2022



En lo que respecta a sanciones por aplicación del RNV, se emitieron 736 resoluciones de sanción en el mes de enero 2022, de los cuales, 58 presentan descargos, uno de ellos fue presentado fuera de la ampliación de plazo de los 15 días calendario.

Gráfico N° 03:

Sanciones impuestas en enero 2022 según el año de infracción

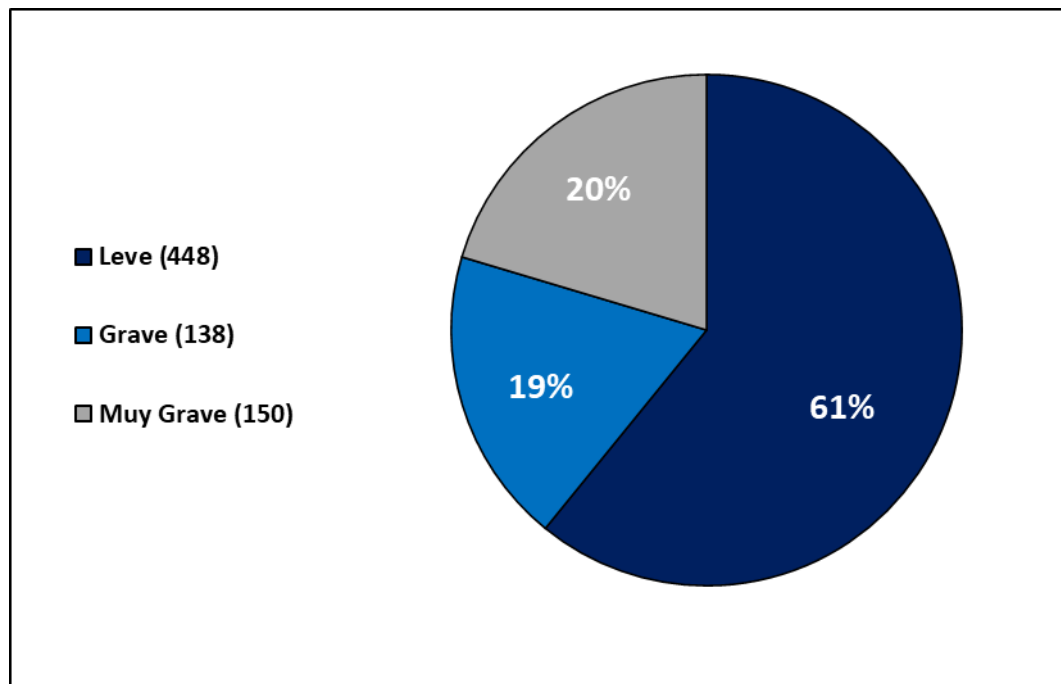


El 95% de resoluciones de sanción emitidas en enero 2022, corresponden a infracciones detectadas en el 2018.

Sanciones impuestas por aplicación del RNV en enero 2022

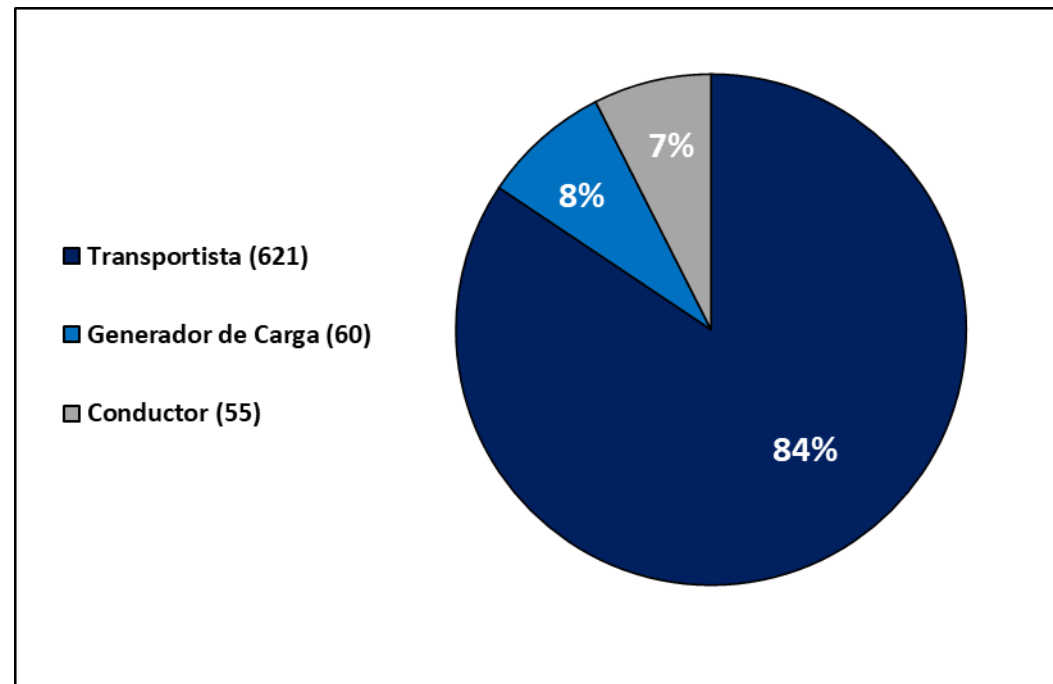


Gráfico N° 04: Sanciones impuestas según calificación de la falta



Fuente: Sistema Integral de Supervisión y Control de Transporte Terrestre-Siscott.
Elaboración: Gerencia de Estudios y Normas – Sutran.

Gráfico N° 05: Sanciones impuestas según agente infractor

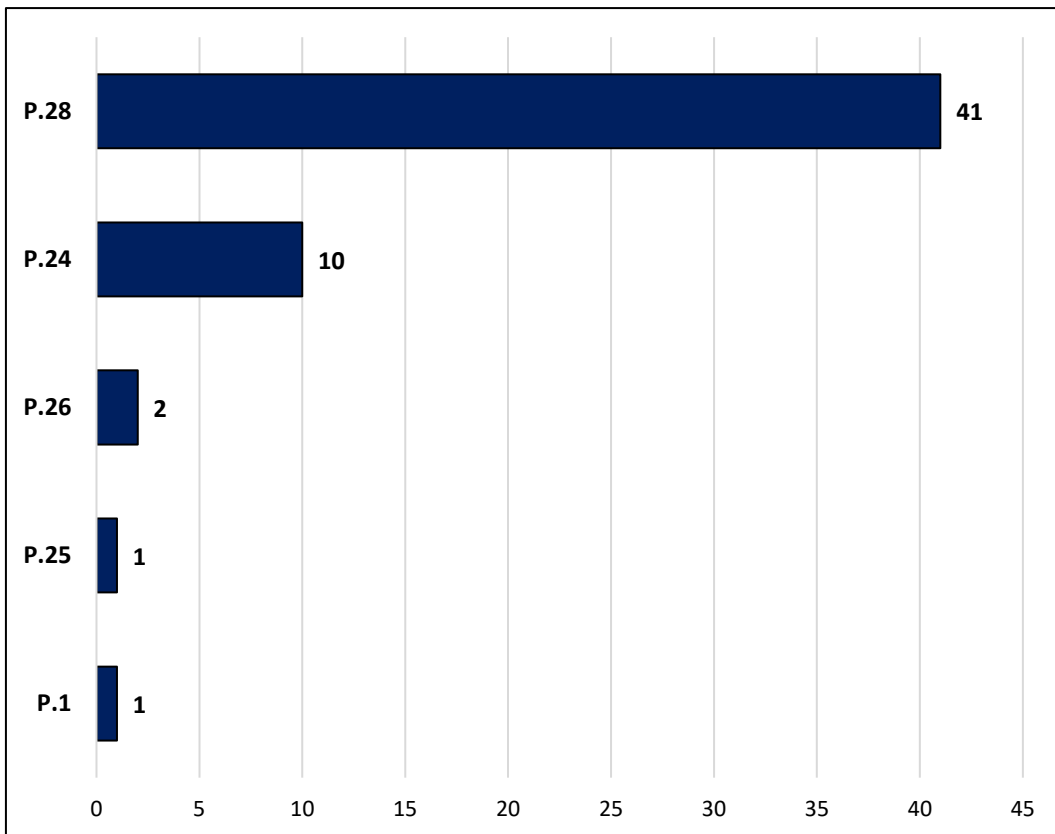


Fuente: Sistema Integral de Supervisión y Control de Transporte Terrestre-Siscott.
Elaboración: Gerencia de Estudios y Normas – Sutran.

Ranking de sanciones de conductores, transportistas y generadores de carga en enero 2022



Gráfico N° 06: Ranking de sanciones impuestas a los conductores por aplicación del RNV



Especificación de Infracción:

P.28: No portar la constancia de verificación de pesos y medidas.

P.24: Circular con el eje retráctil retraído cuando el vehículo esté cargado, excediendo el PBV o peso por ejes según su configuración. Para la determinación del exceso no se considerará el eje retráctil.

P.26: Circular en horas no autorizadas y/o incumplir con las condiciones para la circulación de vehículos especiales.

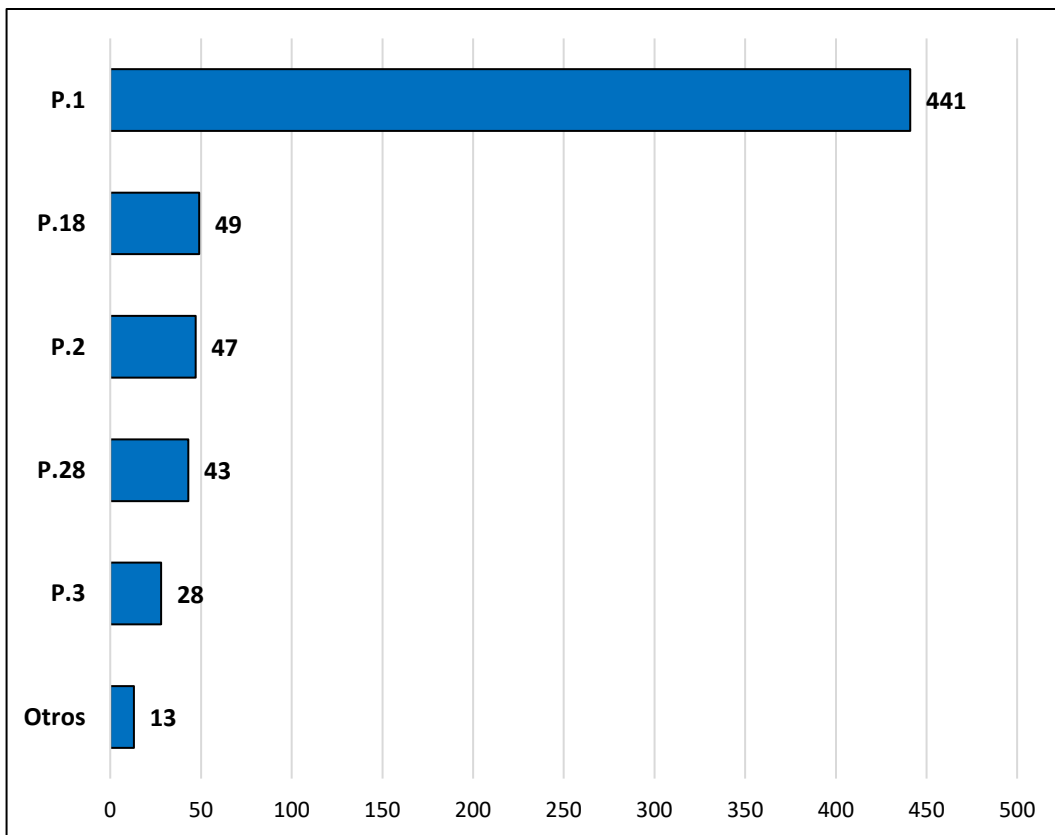
P.25: No respetar la señalización de las estaciones de pesaje referidas al ingreso y salida de la estación.

P.1: Vehículo con exceso de PBV de hasta 1,500kg.

Ranking de sanciones de conductores, transportistas y generadores de carga en enero 2022



Gráfico N° 07: Ranking de sanciones impuestas a los transportistas por aplicación del RNV



Especificación de Infracción:

P.1: Vehículo con exceso de PBV de hasta 1,500kg.

P.18: Autorización de la autoridad competente o incumpla con lo dispuesto en la autorización correspondiente.

P.2: Vehículo con exceso de PBV desde 1,501kg hasta 3,000kg.

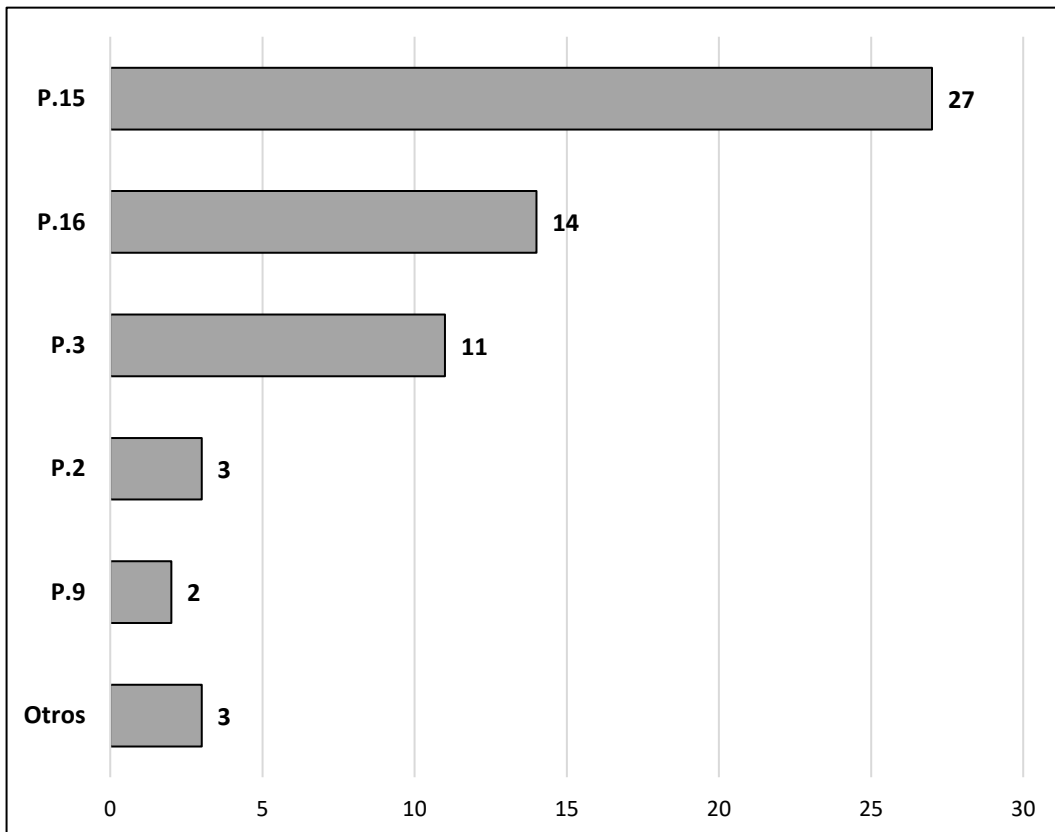
P.28: No portar la constancia de verificación de pesos y medidas.

P.3: Vehículo con exceso de PBV desde 3,001kg.

Ranking de sanciones de conductores, transportistas y generadores de carga en enero 2022



Gráfico N° 08: Ranking de sanciones impuestas a los generadores de carga por aplicación del RNV



Especificación de Infracción:

P.15: No realizar la verificación de los pesos y medidas vehiculares, al despachar la mercancía a transportar.

P.16: No emitir la correspondiente constancia verificación de pesos y medidas.

P.3: Vehículo con exceso de PBV desde 3,001kg.

P.2: Vehículo con exceso de PBV desde 1,501kg hasta 3,000kg.

P.9: Transporte de mercancías cuyo ancho exceda el máximo permitido en más de 15%.

