

REPORTE ESTADÍSTICO N° 015 – 2022

Siniestros viales ocurridos en carreteras (enero del 2022)

Gerencia de Estudios y Normas

Mayo 2022

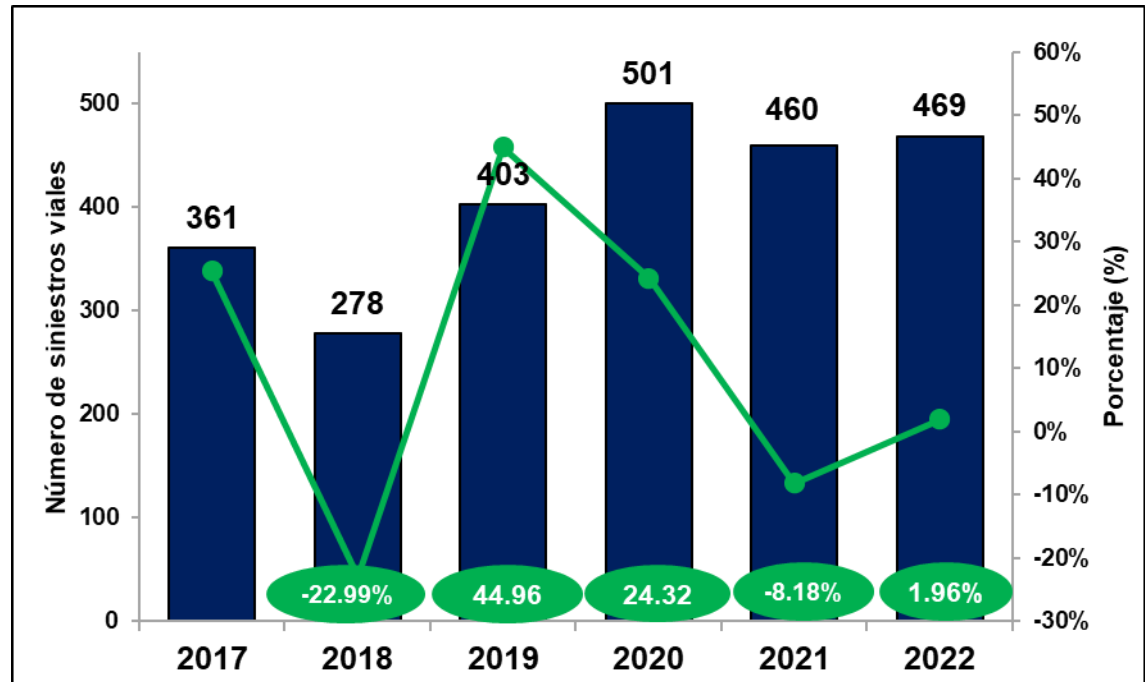
Sección I:

Siniestros viales ocurridos en carreteras detectados por la Policía Nacional de Carreteras y la Central de Gestión y Monitoreo de la SUTRAN

Número de siniestros viales ocurridos en carreteras



Gráfico N° 01:
Número de siniestros viales ocurridos en carreteras
(enero, 2017 – enero 2022)



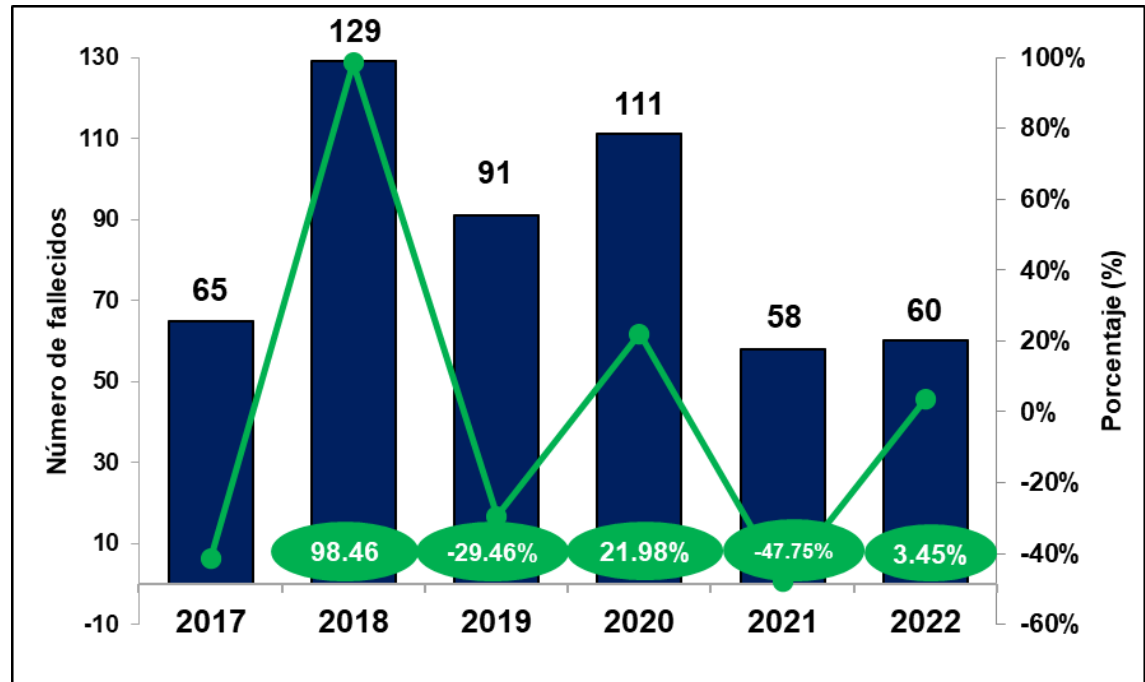
Fuente: DIRPRCAR-PNP, CGM-Sutran y MTC.
Elaboración: Gerencia de Estudios y Normas – Sutran.

En enero del 2022, se registraron 469 siniestros viales ocurridos en carreteras (nacionales y departamentales), lo que significó un aumento de alrededor del 1.96% respecto del mismo periodo de 2021.

Fallecidos en siniestros viales ocurridos en carreteras



Gráfico N° 02:
Fallecidos en siniestros viales ocurridos en carreteras
(enero, 2017 – enero 2022)



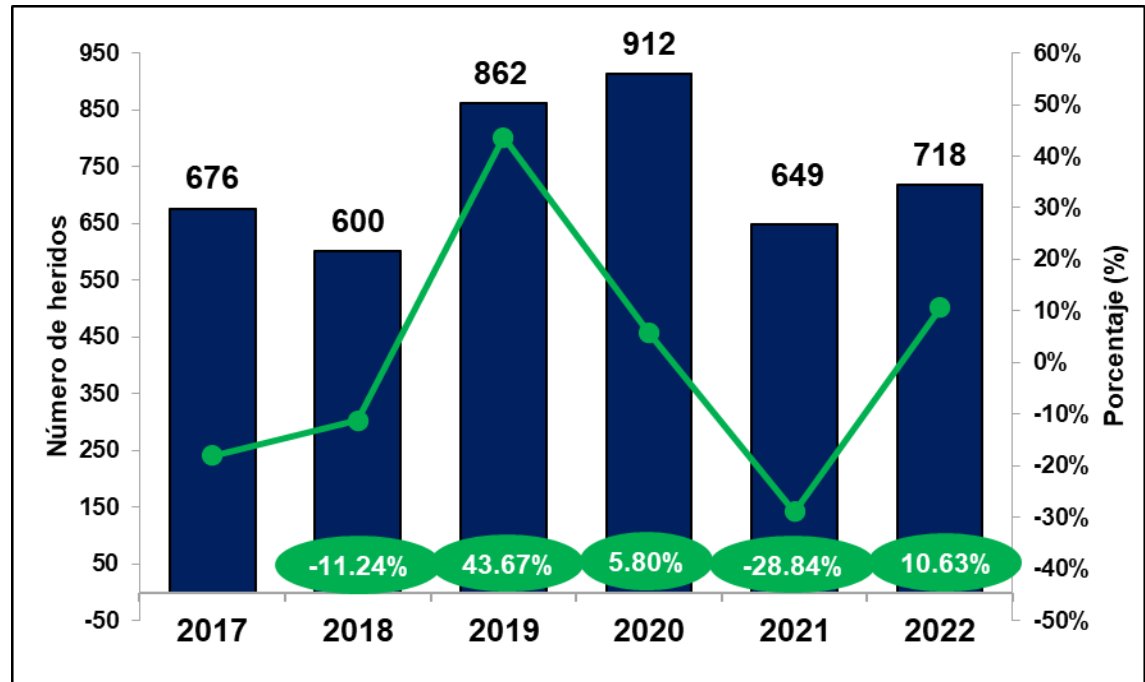
Fuente: DIRPRCAR-PNP, CGM-Sutran y MTC.
Elaboración: Gerencia de Estudios y Normas – Sutran.

En enero del 2022, a causa de los siniestros viales ocurridos en carreteras del país, 60 personas fallecieron, esto significó, respecto a enero del 2021, un incremento del 3.45%.

Heridos en siniestros viales ocurridos en carreteras



Gráfico N° 03:
Heridos en siniestros viales ocurridos en carreteras
(enero, 2017 – enero 2022)



Fuente: DIRPRCAR-PNP, CGM-Sutran y MTC.
Elaboración: Gerencia de Estudios y Normas – Sutran.

Los heridos a consecuencia de la ocurrencia de siniestros viales en enero del 2022 alcanzaron la cifra de 718 personas, lo que representó un incremento del 10.63% en contraste con el mismo periodo de 2021.

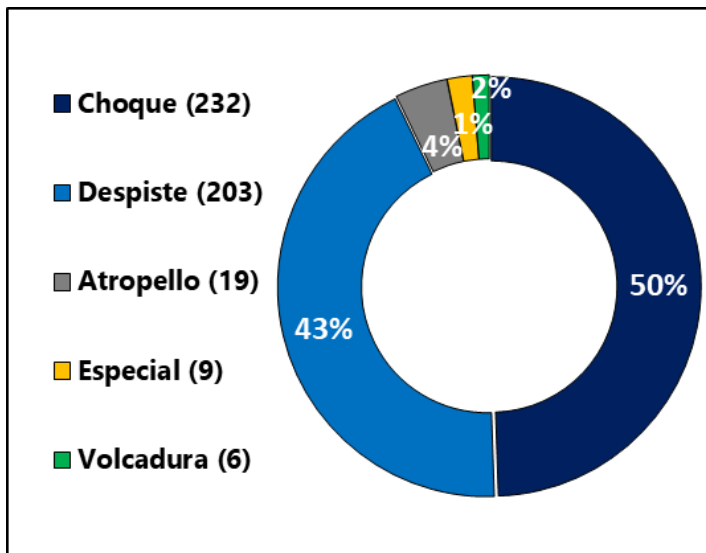
Modalidad de ocurrencia de siniestros viales ocurridos en carreteras



Entorno a la modalidad de ocurrencia de siniestros viales producidos en carreteras, en de enero del 2022, el 93% se concentró en los tipos choque y despiste, que alcanzan en conjunto 435 siniestros viales. Las mismas modalidades tienen una participación mayoritaria desde el 2017.

Gráfico N° 04:

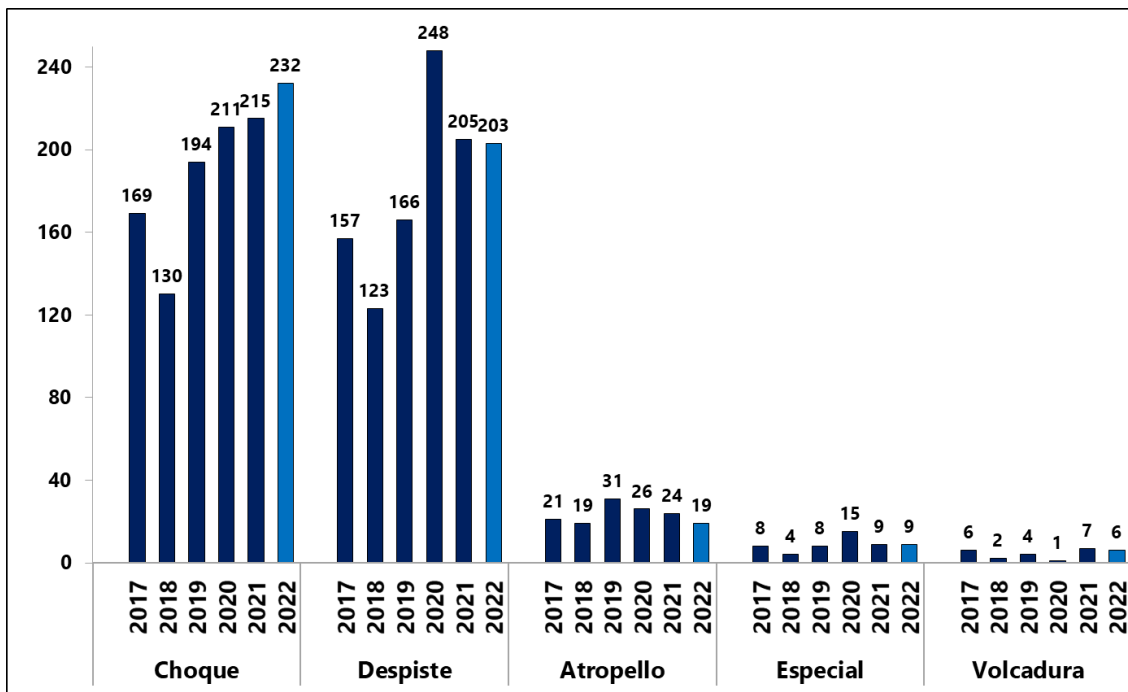
Modalidad de ocurrencia de siniestros viales en carreteras (enero, 2022)



Fuente: DIRPRCAR-PNP, CGM-Sutran y MTC.
Elaboración: Gerencia de Estudios y Normas – Sutran.

Gráfico N° 05:

Modalidad de ocurrencia de siniestros viales en carreteras (enero, 2017 – enero 2022)



Fuente: DIRPRCAR-PNP, CGM-Sutran y MTC.
Elaboración: Gerencia de Estudios y Normas – Sutran.

Nota de gráficos:

(1) La modalidad "Especial" incluye siniestros viales producidos por incendio, deslizamiento de rocas y otros.

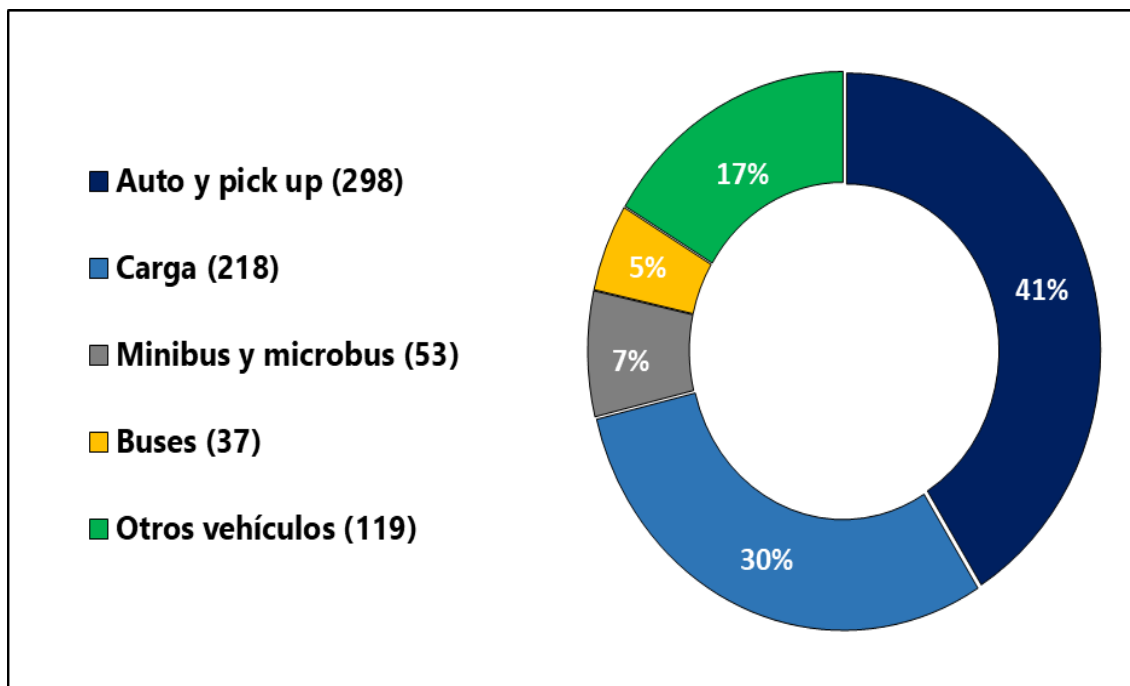
Vehículos que participaron en siniestros viales ocurridos en carreteras, según tipo



En enero del 2022, se identificaron 725 vehículos que participaron en siniestros viales ocurridos en carreteras.

Del total de vehículos, los vehículos auto y pick up tiene una alta presencia en siniestros viales (41%) seguidos de vehículos de carga (30%), mientras que, los minibuses y microbuses tienen una menor participación en siniestros viales (7% respectivamente).

Gráfico N° 06:
Vehículos que participaron en siniestros viales ocurridos en carreteras, según tipo (enero, 2022)



Fuente: DIRPRCAR-PNP, CGM-Sutran y MTC.
Elaboración: Gerencia de Estudios y Normas – Sutran.

Nota del gráfico:

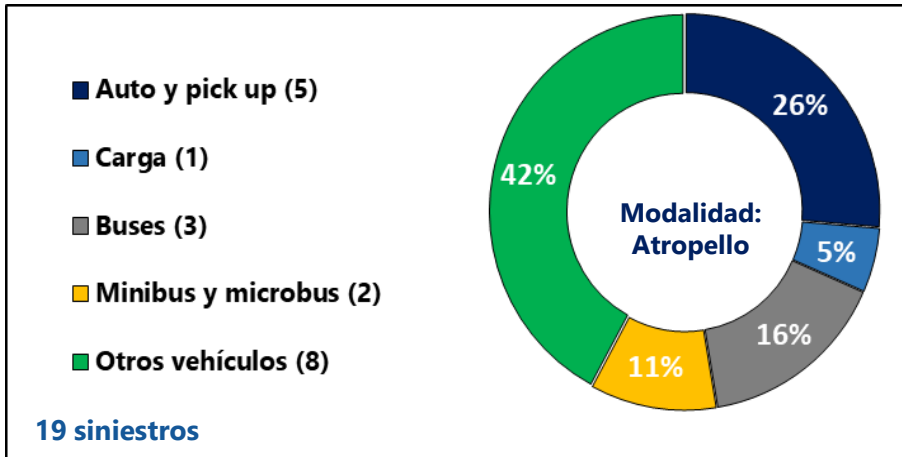
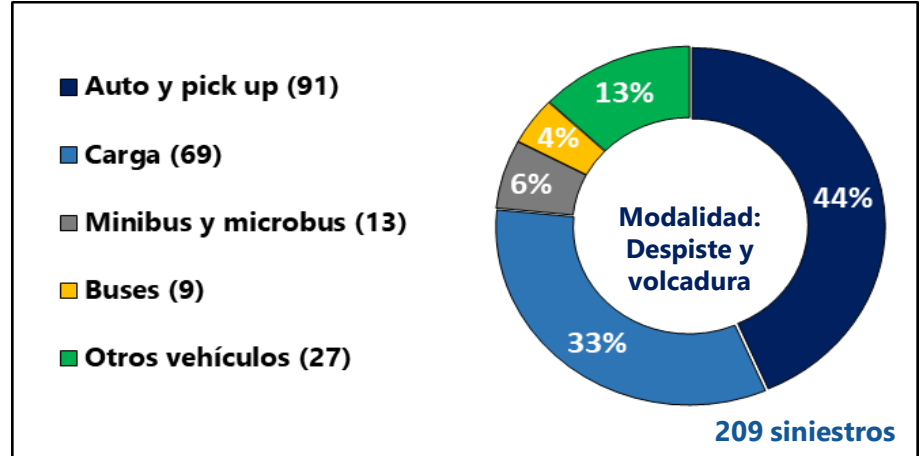
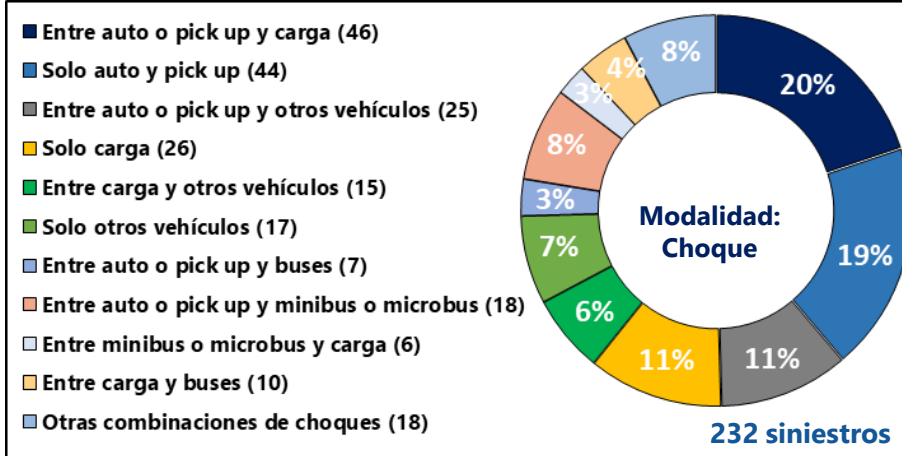
(1) La categoría "Otros vehículos" contiene los siguientes vehículos: motocicleta, trimoto, cuatrimoto, bicicleta, ambulancia, bomberos y vehículos no identificados.



Siniestros viales ocurridos en carreteras por tipo de vehículo, según principales modalidades de ocurrencia del siniestro vial

Gráfico N° 07:

Siniestros viales ocurridos en carreteras por tipo de vehículo, según principales modalidades de ocurrencia (enero, 2022)



Tal como se puede apreciar en los gráficos:

- En el 74% de los choques participaron autos, pick up, vehículos de carga y otros vehículos.
- En el 77% de los despistes y volcaduras participaron autos, pick up y vehículos de carga.
- En el 31% de los atropellos participaron autos, pick up y vehículos de carga.

Fuente: DIRPRCAR-PNP, CGM-Sutran y MTC.

Elaboración: Gerencia de Estudios y Normas – Sutran.

Nota del gráfico:

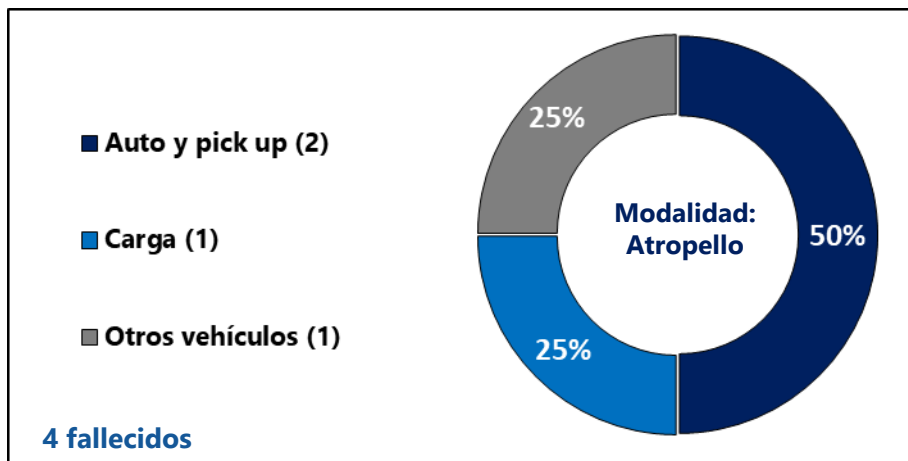
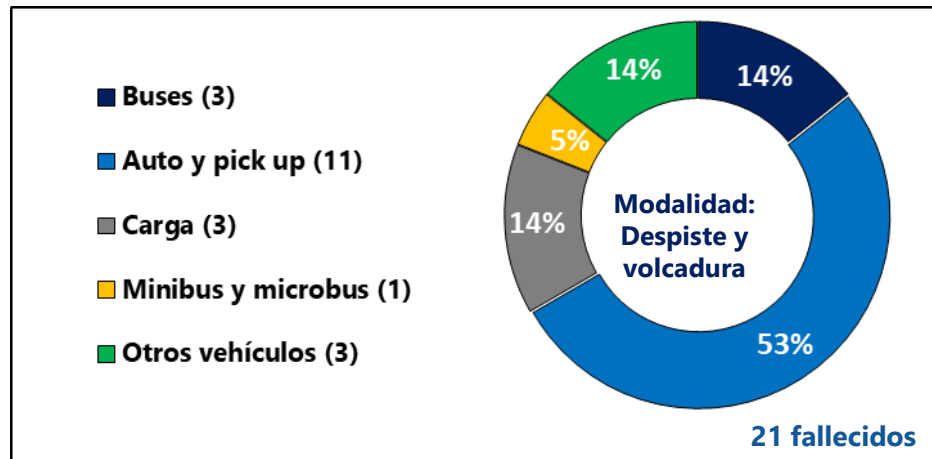
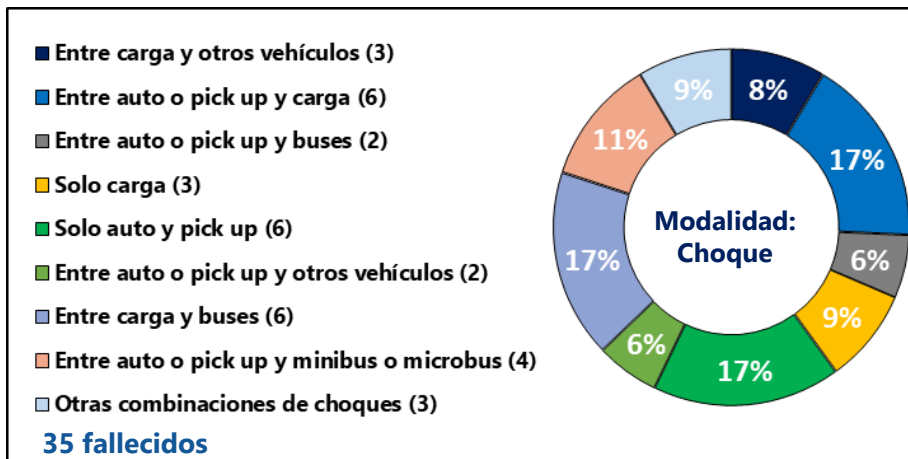
(1) La categoría "Otros vehículos" contiene los siguientes vehículos: motocicleta, trimoto, cuatrimoto, bicicleta, ambulancia, bomberos y vehículos no identificados.

(2) Del total de 469 accidentes de tránsito acontecidos en enero del 2022, no se graficó la modalidad Especial que presenta 9 accidentes de tránsito.

Fallecidos (60) en siniestros viales ocurridos en carreteras por tipo de vehículo, según principales modalidades de ocurrencia del accidente



Gráfico N° 08:
Fallecidos (60) en siniestros viales ocurridos en carreteras por tipo de vehículo
(enero, 2022)



Tal como se puede apreciar en los gráficos:

- En el 63% de los fallecidos en choques participaron autos, pick up, vehículos de carga y otros vehículos.
- En el 67% de los fallecidos en despistes y volcaduras participaron buses, autos, pick up y vehículos de carga.
- En el 75% de los fallecidos en atropellos participaron autos, pick up y vehículos de carga.

Fuente: DIRPRCAR-PNP, CGM-Sutran y MTC.

Elaboración: Gerencia de Estudios y Normas – Sutran.

Nota del gráfico:

(1) La categoría "Otros vehículos" contiene los siguientes vehículos: motocicleta, trimoto, cuatrimoto, bicicleta, ambulancia, bomberos y vehículos no identificados.

