


INFOGRAFÍA
N° 06-2018

PARTICIPACIÓN DE LA PEA OCUPADA SALARIADA¹ FEMENINA

19,6%



EVOLUCIÓN DE LAS MUJERES ASALARIADAS

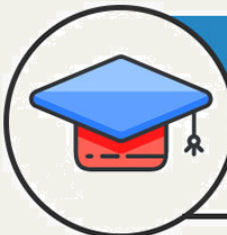



48 mil 434 son empleadas, representando el **60,5%** de total de asalariadas



31 mil 670 son obreras, representando el **39,5%** del total de asalariadas.

SEGÚN RAMA DE ACTIVIDAD ECONÓMICA



NIVEL EDUCATIVO ALCANZADO

El **27,9%** de las asalariadas alcanzaron el nivel superior no universitario y el **24,4%** el superior universitario.



INGRESO PROMEDIO MENSUAL

Para el 2017 el ingreso de las mujeres fue de **S/ 1 290** frente a los hombres **S/ 1 655**



Sólo el **34,6%** trabaja 48 horas semanales.

Nota: Para el cálculo de los ingresos se excluye a los trabajadores familiares no remunerados y a la PEA ocupada sin ingresos.

Se consideran los ingresos totales por trabajo de la ocupación principal y secundaria del trabajador.

^{1/} Incluye trabajadoras asalariadas en el sector privado y público.

Fuente: INEI – Encuesta Nacional de Hogares sobre Condición de Vida y Pobreza, 2017

Elaboración: DRTPE – Observatorio Socio Económico Laboral (OSEL) de Ica.

