



REPORTE ESTADÍSTICO N° 004-2022

Fiscalización y sanción en pesos y medidas (análisis de enero a febrero del 2022)

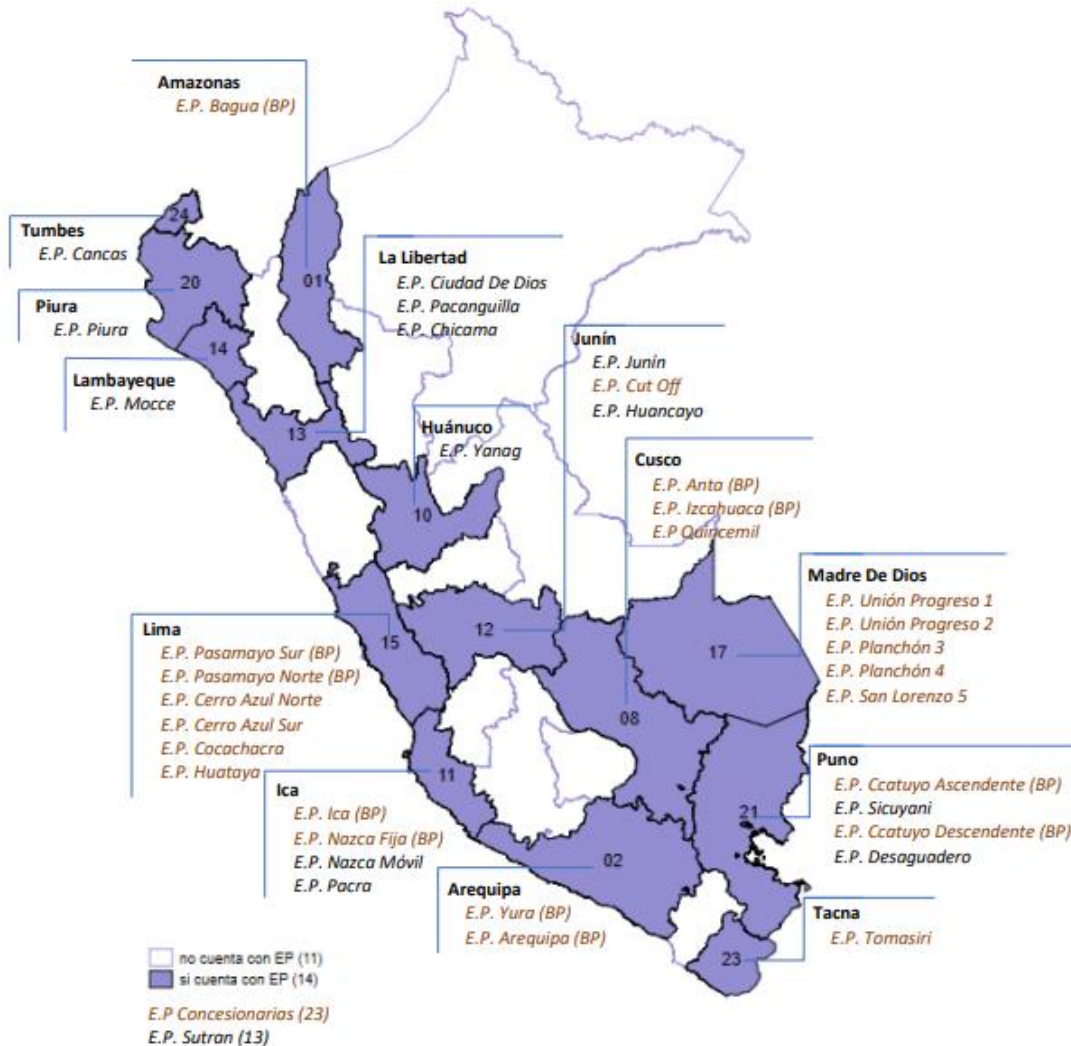
Gerencia de Estudios y Normas

Mayo 2022

Acciones de control realizados de enero a febrero 2022



Gráfico N° 01: Mapa departamental de las estaciones de pesaje (E.P.)



Como se puede observar en el Gráfico N° 01, de enero a febrero de 2022, existen 14 departamentos que cuentan con estaciones de pesaje, de las cuales se tiene que **23 son estaciones concesionadas** y 13 son estaciones de pesaje propias de Sutran.

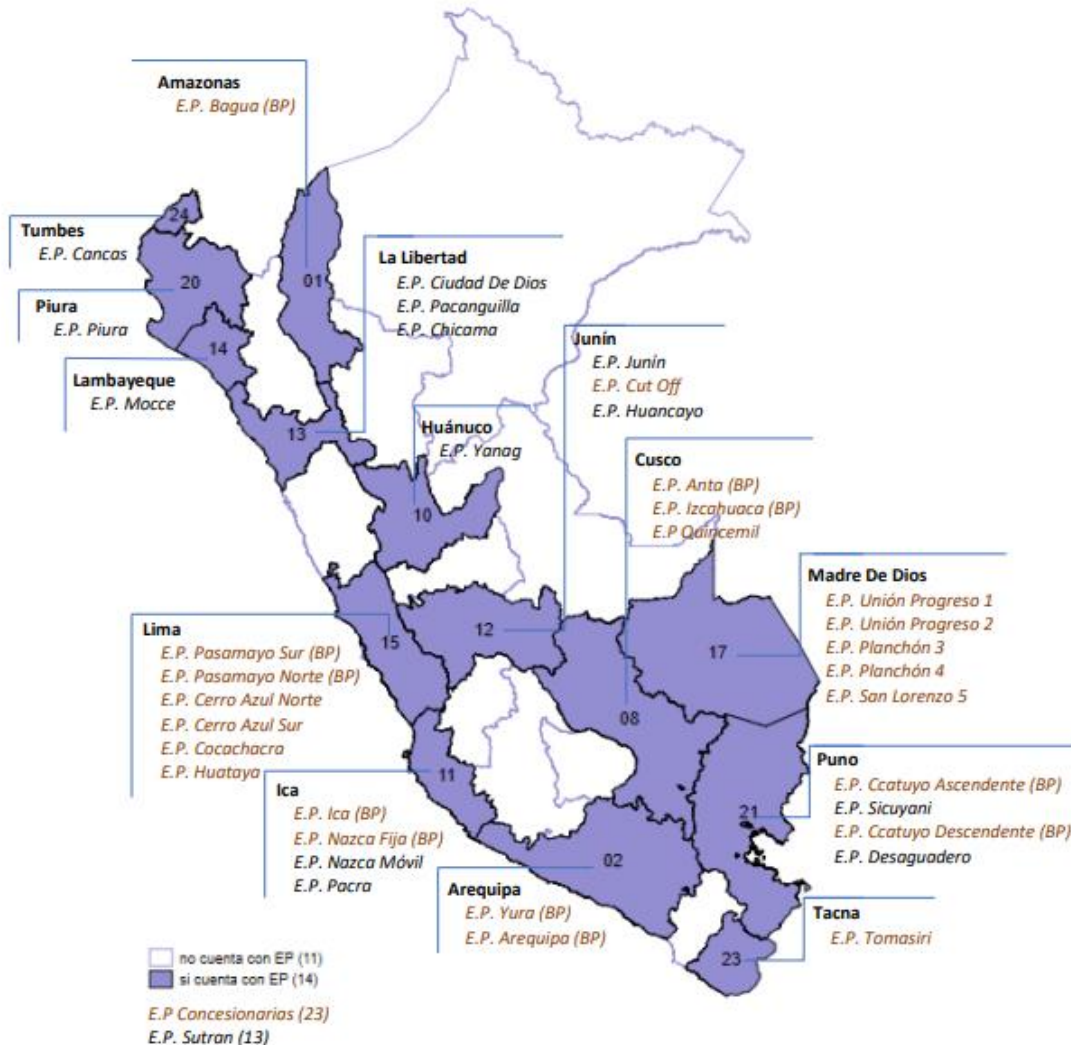
Es importante mencionar que todas las Unidades Desconcentradas con E.P. cuentan con conexión a internet.

Acciones de control realizados de enero a febrero 2022



Gráfico N° 01: Mapa departamental de las estaciones de pesaje (E.P.)

Cuadro N° 01: Acciones de control, enero a febrero 2022



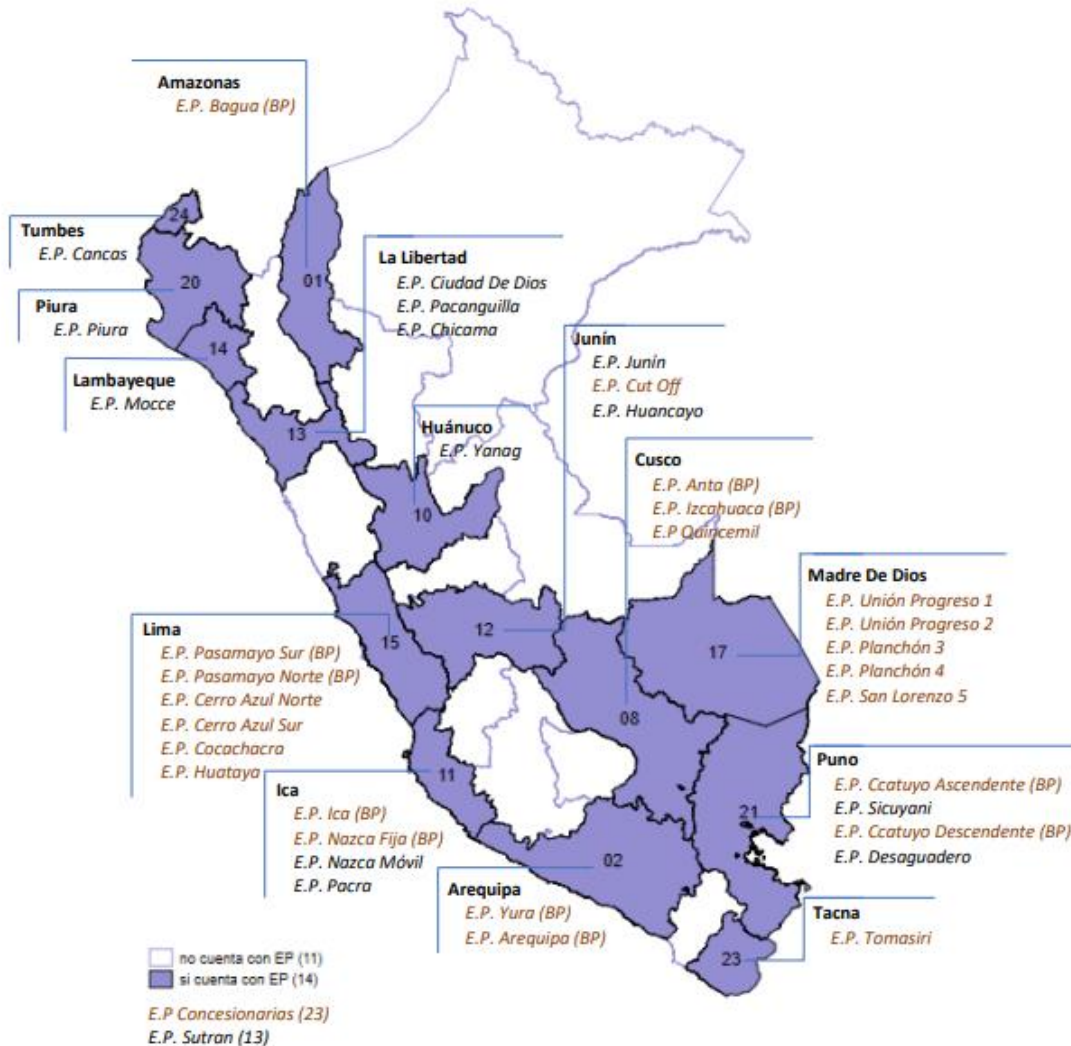
Ubigeo	Región	Estación de Pesaje	Del 01 de Enero al 28 de Febrero		
			Total Intervenciones	Intervenciones No conformes	% No conforme
01	AMAZONAS	E.P. BAGUA (BP)	6,854	8	0.1%
02	AREQUIPA	E.P. YURA (BP)	19,619	5	0.0%
02	AREQUIPA	E.P. AREQUIPA (BP)	15,207	17	0.1%
08	CUSCO	E.P. ANTA (BP)	5,863	0	0.0%
08	CUSCO	E.P. IZCAHUACA (BP)	1,861	10	0.5%
08	CUSCO	E.P. QUINCÉMIL	138	2	1.4%
10	HUÁNUCO	E.P. YANAG	1,551	3	0.2%
11	ICA	E.P. ICA (BS)	45,668	22	0.0%
11	ICA	E.P. NAZCA FIJA (BS)	8,116	61	0.8%
11	ICA	E.P. PACRA	675	14	2.1%
11	ICA	E.P. NAZCA MÓVIL	577	13	2.3%
12	JUNÍN	E.P. CUT OFF	1,610	168	10.4%
12	JUNÍN	E.P. JUNÍN	1,810	9	0.5%
12	JUNÍN	E.P. HUANCAYO	503	1	0.2%
13	LA LIBERTAD	E.P. CIUDAD DE DIOS	1,236	2	0.2%
13	LA LIBERTAD	E.P. PACANGUILLA	2,020	11	0.5%
13	LA LIBERTAD	E.P. CHICAMA	1,350	18	1.3%
14	LAMBAYEQUE	E.P. MOCCE	138	0	0.0%
15	LIMA	E.P. PASAMAYO SUR (BS)	41,960	29	0.1%
15	LIMA	E.P. PASAMAYO NORTE (BS)	44,314	58	0.1%
15	LIMA	E.P. CERRO AZUL NORTE	578	9	1.6%
15	LIMA	E.P. CERRO AZUL SUR	1,084	78	7.2%
15	LIMA	E.P. COCACHACRA	822	111	13.5%
15	LIMA	E.P. HUATAYA	368	0	0.0%

Acciones de control realizados de enero a febrero 2022



Gráfico N° 01: Mapa departamental de las estaciones de pesaje (E.P.)

Cuadro N° 01: Acciones de control, enero a febrero 2022



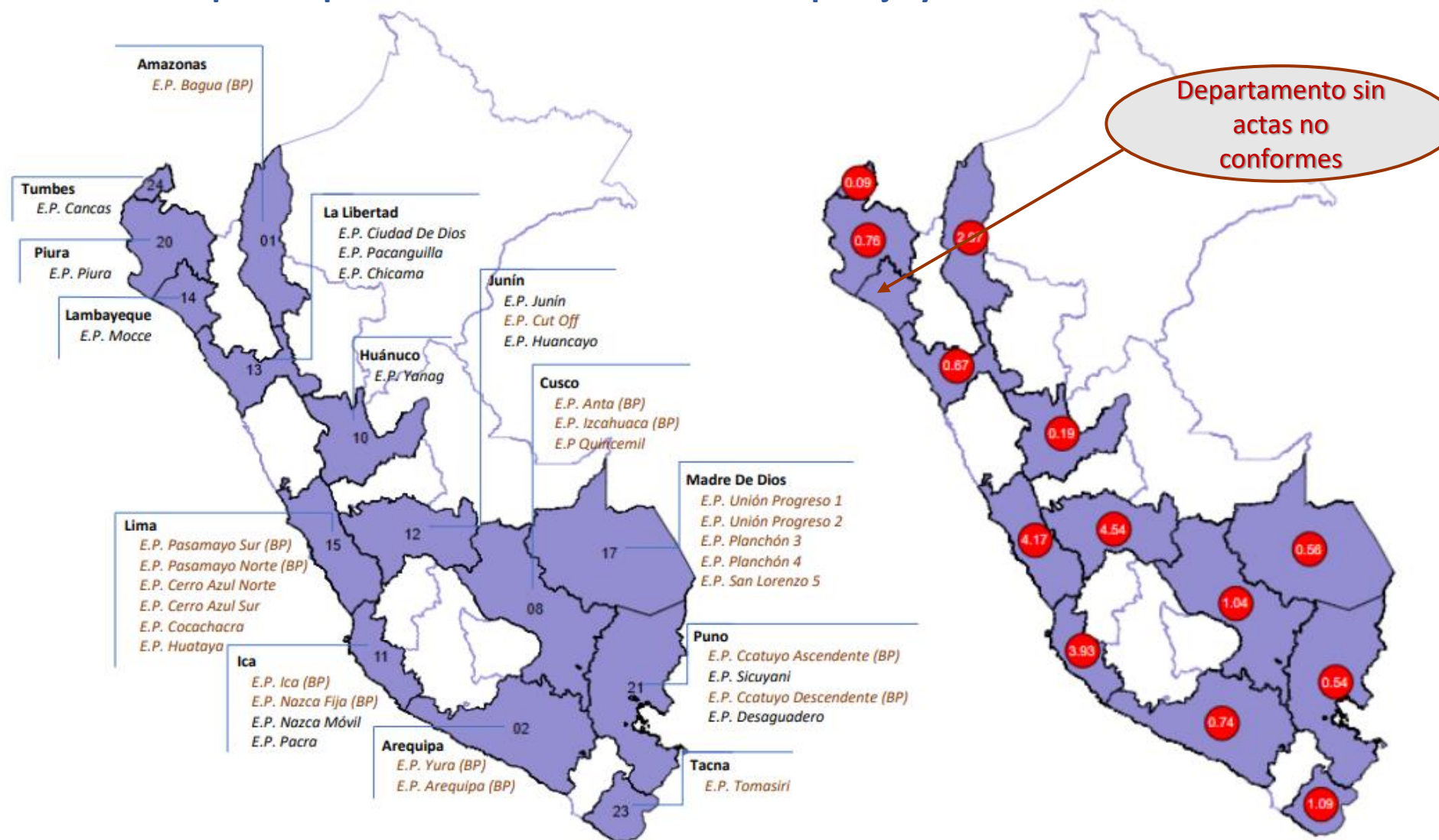
Ubigeo	Región	Estación de Pesaje	Del 01 de Enero al 28 de Febrero		
			Total Intervenciones	Intervenciones No conformes	% No conforme
17	MADRE DE DIOS	E.P. UNIÓN PROGRESO 1	1,123	1	0.1%
17	MADRE DE DIOS	E.P. UNIÓN PROGRESO 2	1,297	4	0.3%
17	MADRE DE DIOS	E.P. PLANCHÓN 3	496	13	2.6%
17	MADRE DE DIOS	E.P. PLANCHÓN 4	154	0	0.0%
17	MADRE DE DIOS	E.P. SAN LORENZO 5	147	0	0.0%
20	PIURA	E.P. PIURA	131	1	0.8%
21	PUNO	E.P. CCATUYO ASCENDENTE (BS)	2,149	9	0.4%
21	PUNO	E.P. CCATUYO DESCENDENTE (BS)	1,708	5	0.3%
21	PUNO	E.P. SICUYANI	1,645	1	0.1%
21	PUNO	E.P. DESAGUADERO	1,221	2	0.2%
23	TACNA	E.P. TOMASIRI	1,189	13	1.1%
24	TUMBES	E.P. CANCAS	1,118	1	0.1%

Fuente: Sistema Integral de Supervisión y Control de Transporte Terrestre-Siscott.
Elaboración: Gerencia de Estudios y Normas – Sutran.

(2/2)

Acciones de control realizados de enero a febrero 2022

Gráfico N° 02: Mapa comparativo entre las estaciones de pesaje y % de no conformidad de los controles



Estado de los procedimientos de sanción iniciados entre enero y febrero 2022



Cuadro N° 02: Estado de los procedimientos de sanción, entre enero y febrero 2022

Materia	Total Formularios de Inspección	Pendientes de Inicio	Actas con RI	Actas con IFI	Actas con RS	Actas archivadas	Actas prescritas	Actas pagadas
Pesos y Medidas	1,250	1,047	202	0	0	0	0	1

De un total de 1,250 formularios de inspección emitidos entre enero y febrero del 2022, 202 cuentan con resoluciones iniciadas y solo se registra un acta pagada.

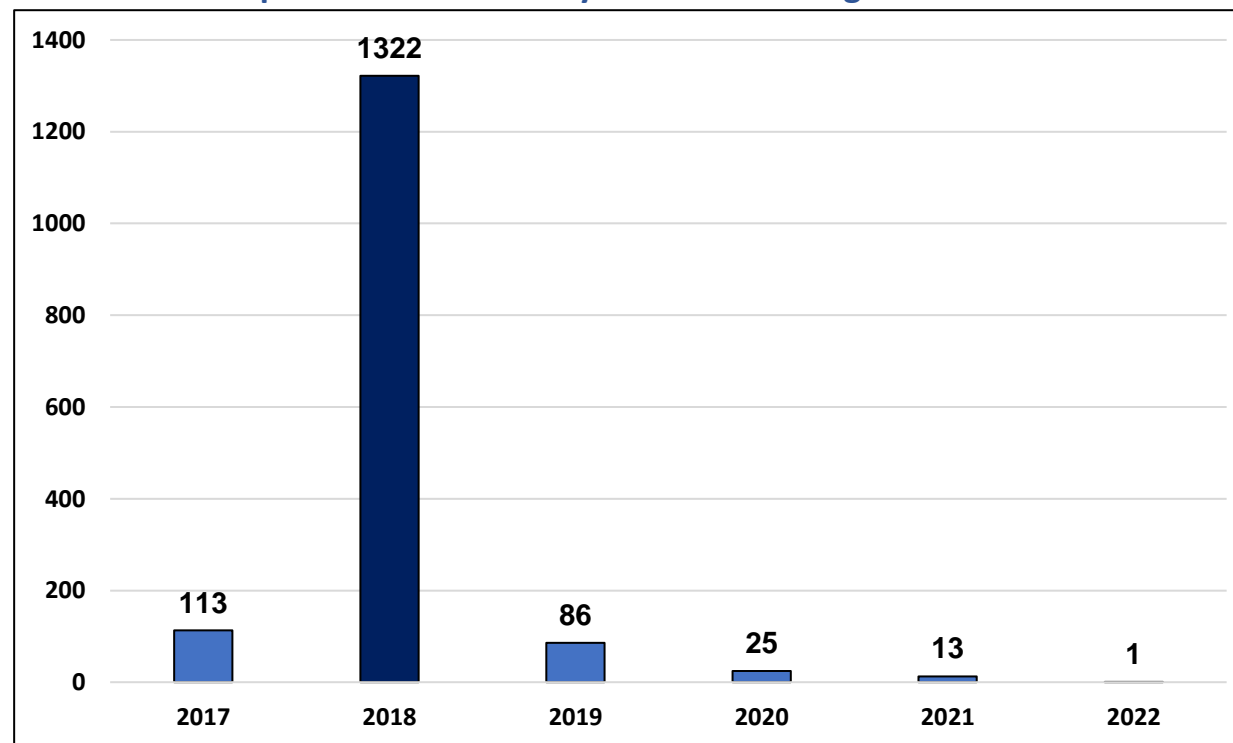
Sanciones impuestas por aplicación del Reglamento Nacional de Vehículos (RNV), enero a febrero 2022



En lo que respecta a sanciones por aplicación del RNV, se emitieron 1,560 resoluciones de sanción entre enero y febrero de 2022, de los cuales, 158 presentan descargos.

Gráfico N° 03:

Sanciones impuestas entre enero y febrero 2022 según el año de infracción

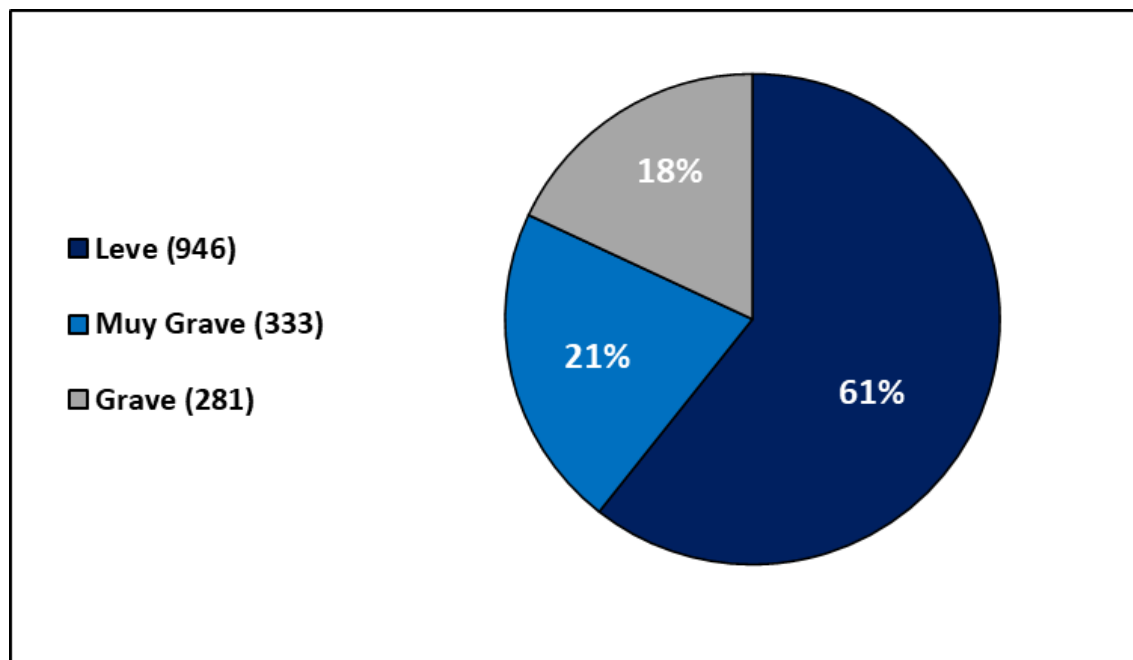


El 85% de resoluciones de sanción emitidas entre enero y febrero de 2022, corresponden a infracciones detectadas en el 2018.

Sanciones impuestas por aplicación del Reglamento Nacional de Vehículos (RNV), enero a febrero 2022

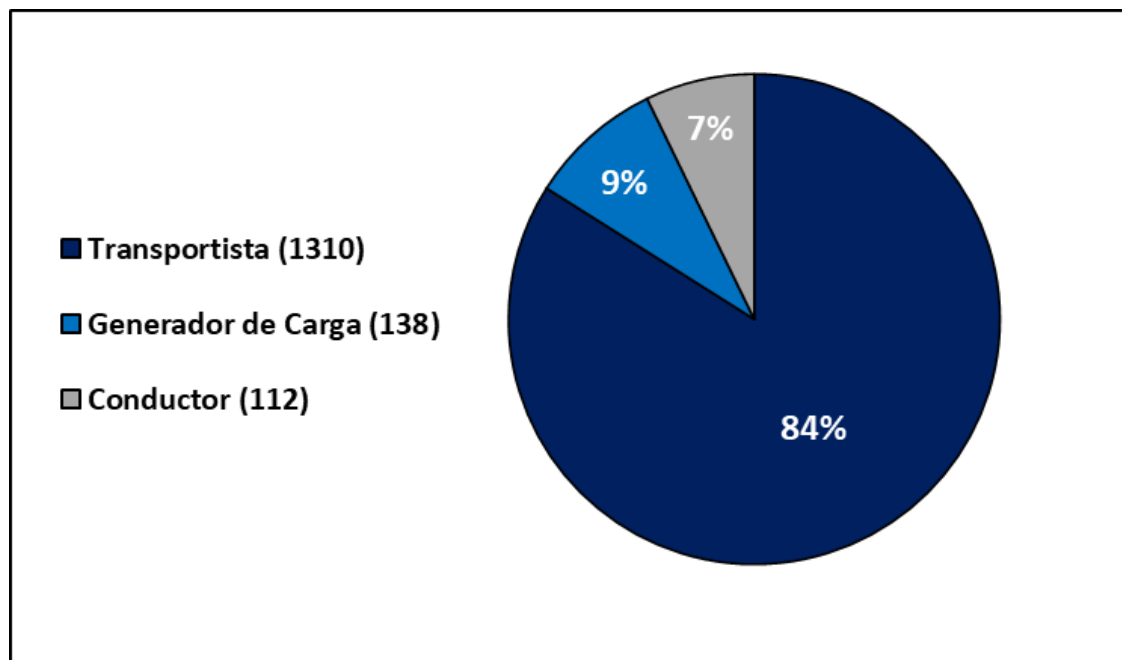


Gráfico N° 04: Sanciones impuestas según calificación de la falta



Fuente: Sistema Integral de Supervisión y Control de Transporte Terrestre-Siscott.
Elaboración: Gerencia de Estudios y Normas – Sutran.

Gráfico N° 05: Sanciones impuestas según agente infractor

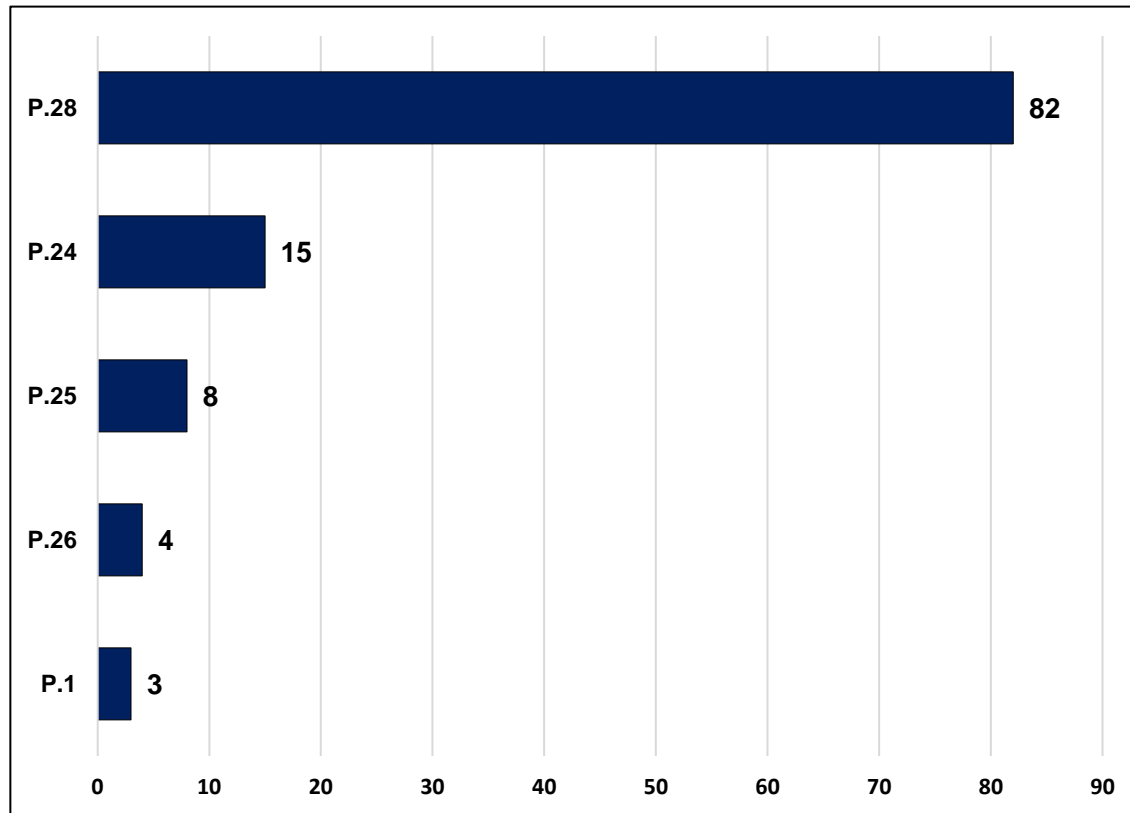


Fuente: Sistema Integral de Supervisión y Control de Transporte Terrestre-Siscott.
Elaboración: Gerencia de Estudios y Normas – Sutran.

Ranking de sanciones de conductores, transportistas y generadores de carga, enero a febrero 2022



Gráfico N° 06: Ranking de sanciones impuestas a los conductores por aplicación del RNV



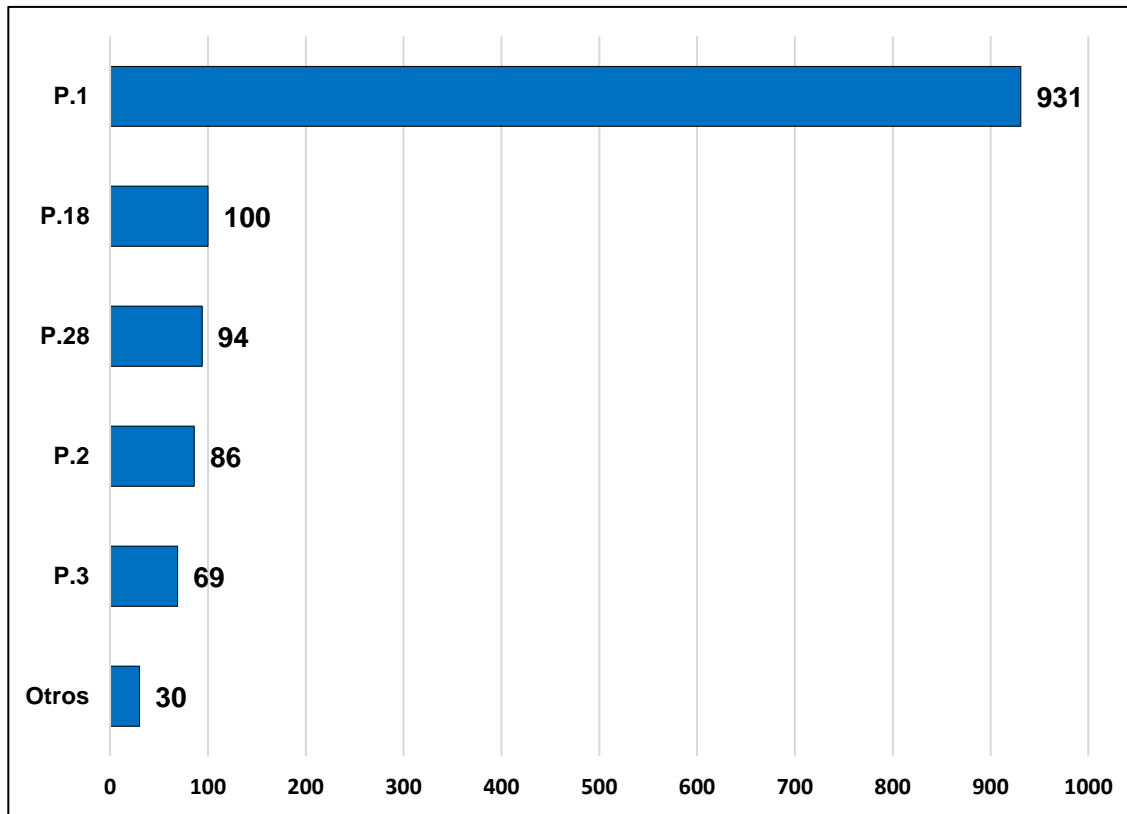
Especificación de Infracción:

- P.28 : No portar la constancia de verificación de pesos y medidas.
- P.24 : Circular con el eje retráctil retraído cuando el vehículo esté cargado, excediendo el PBV o peso por ejes según su configuración. Para la determinación del exceso no se considerará el eje retráctil.
- P.26 : Circular en horas no autorizadas y/o incumplir con las condiciones para la circulación de vehículos especiales.
- P.25 : No respetar la señalización de las estaciones de pesaje referidas al ingreso y salida de la estación.
- P.1 : Vehículo con exceso de PBV de hasta 1,500kg.

Ranking de sanciones de conductores, transportistas y generadores de carga, enero a febrero 2022



Gráfico N° 07: Ranking de sanciones impuestas a los transportistas por aplicación del RNV



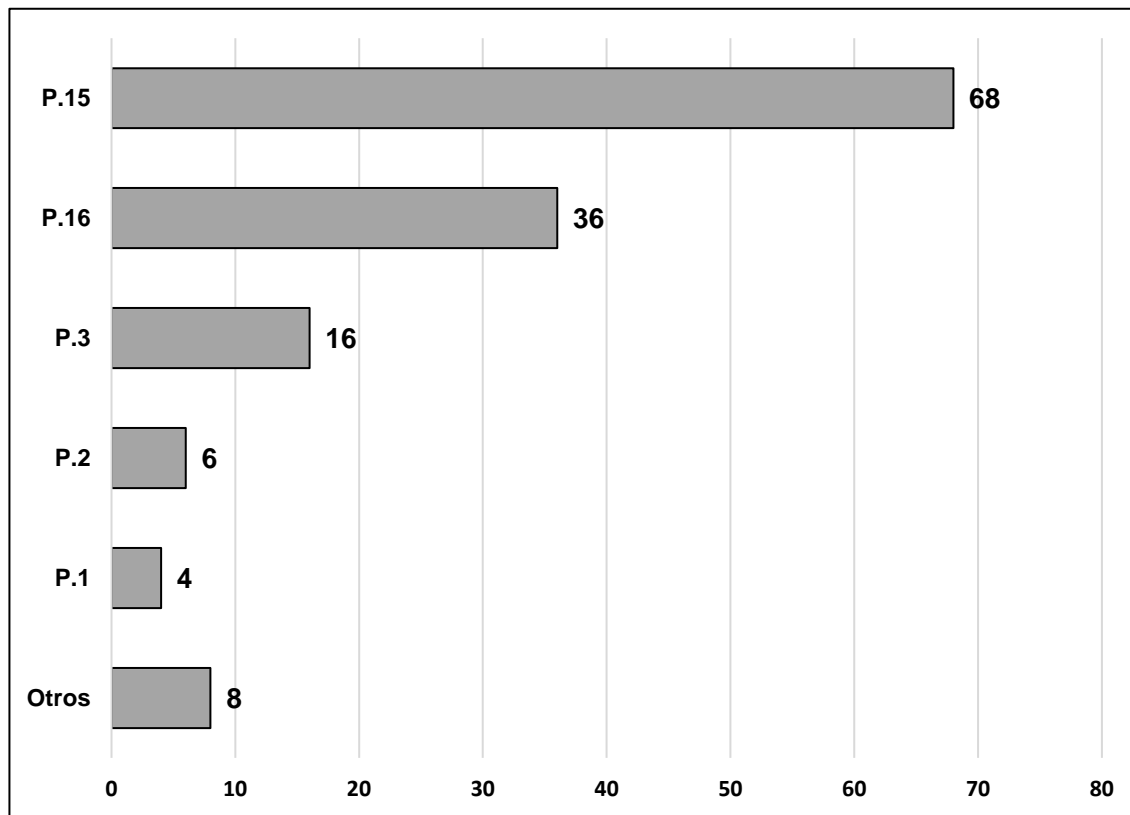
Especificación de Infracción:

- P.1 : Vehículo con exceso de PBV de hasta 1,500kg.
- P.18 : Autorización de la autoridad competente o incumpla con lo dispuesto en la autorización correspondiente.
- P.28 : No portar la constancia de verificación de pesos y medidas.
- P.2 : Vehículo con exceso de PBV desde 1,501kg hasta 3,000kg.
- P.3 : Vehículo con exceso de PBV desde 3,001kg.

Ranking de sanciones de conductores, transportistas y generadores de carga, enero a febrero 2022



Gráfico N° 08: Ranking de sanciones impuestas a los generadores de carga por aplicación del RNV



Especificación de Infracción:

- P.15 : No realizar la verificación de los pesos y medidas vehiculares, al despachar la mercancía a transportar.
- P.16 : No emitir la correspondiente constancia verificación de pesos y medidas.
- P.3 : Vehículo con exceso de PBV desde 3,001kg.
- P.2 : Vehículo con exceso de PBV desde 1,501kg hasta 3,000kg.
- P.1 : Vehículo con exceso de PBV de hasta 1,500kg.

