



REPORTE ESTADÍSTICO N° 005-2022

Fiscalización y sanción en pesos y medidas (análisis de enero a marzo del 2022)

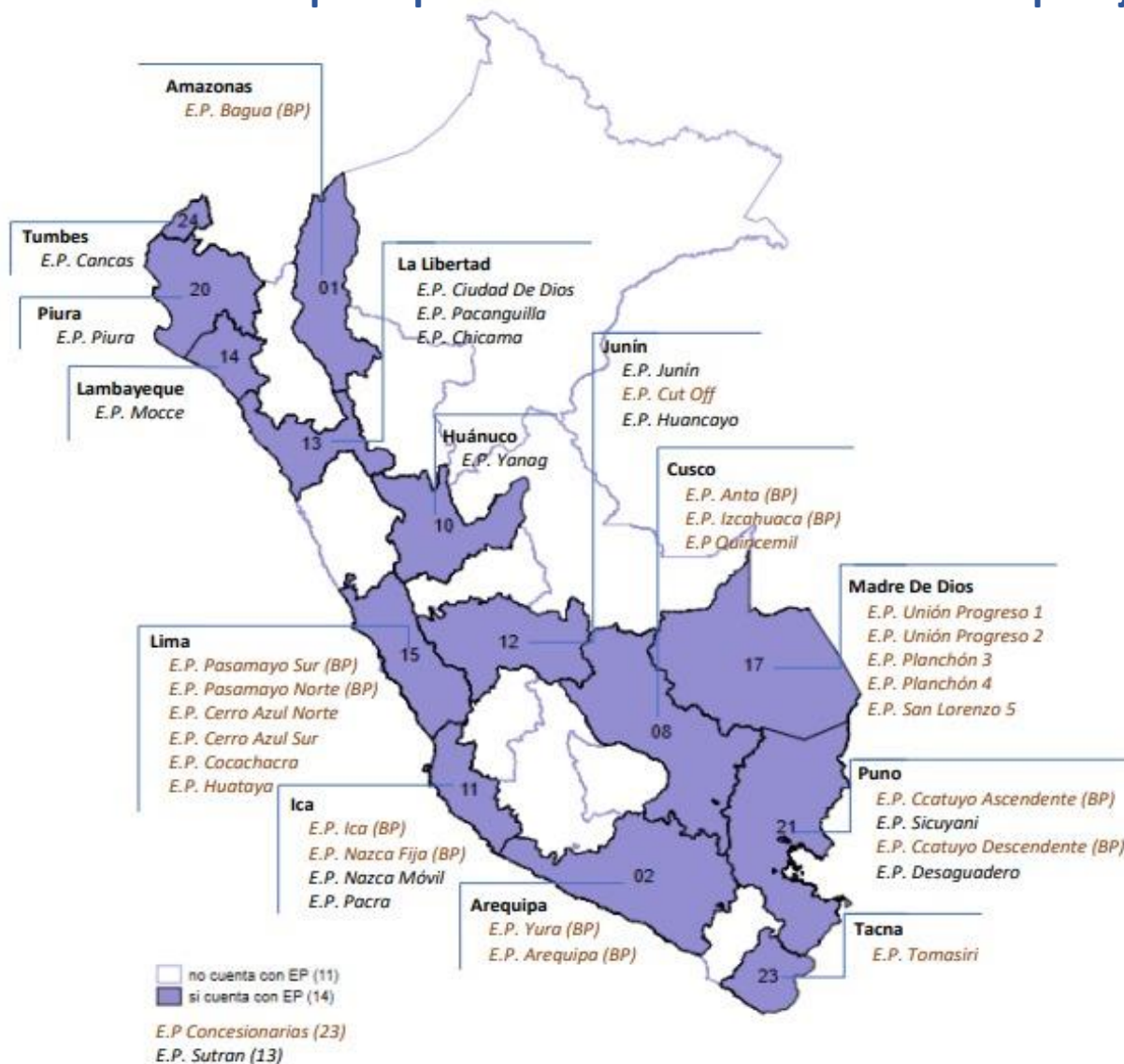
Gerencia de Estudios y Normas

Mayo 2022

Acciones de control realizados de enero a marzo 2022



Gráfico N° 01: Mapa departamental de las estaciones de pesaje (E.P.)



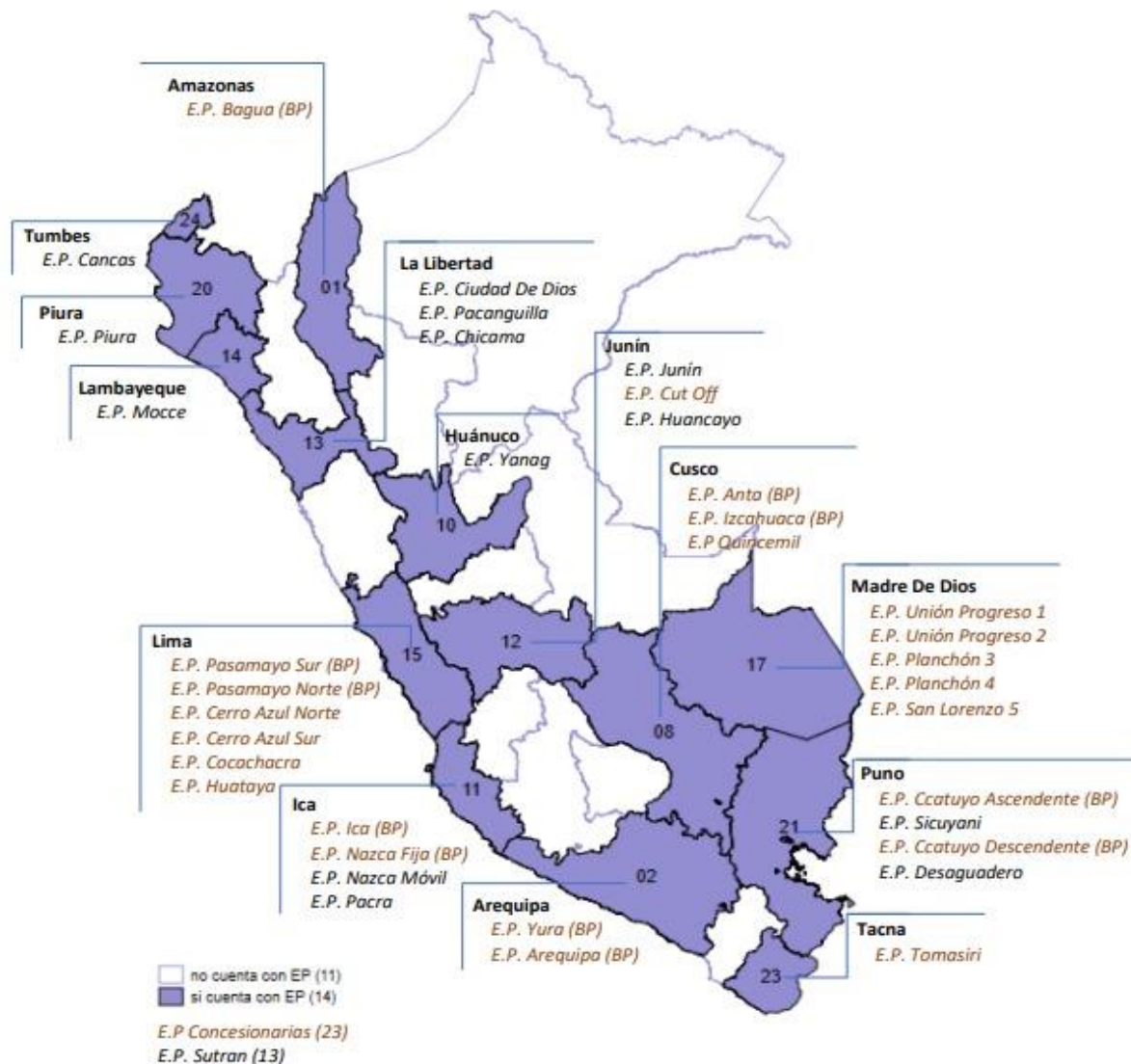
Como se puede observar en el Gráfico N°01, de enero a marzo 2022, 14 departamentos cuentan con estaciones de pesaje, de las cuales se tiene que **23 son estaciones concesionadas** y 13 son estaciones de pesaje propias de Sutran.

Es importante mencionar que todas las Unidades Desconcentradas con E.P. cuentan con conexión a internet.

Acciones de control realizados de enero a marzo 2022



Gráfico N° 01: Mapa departamental de las estaciones de pesaje (E.P.)



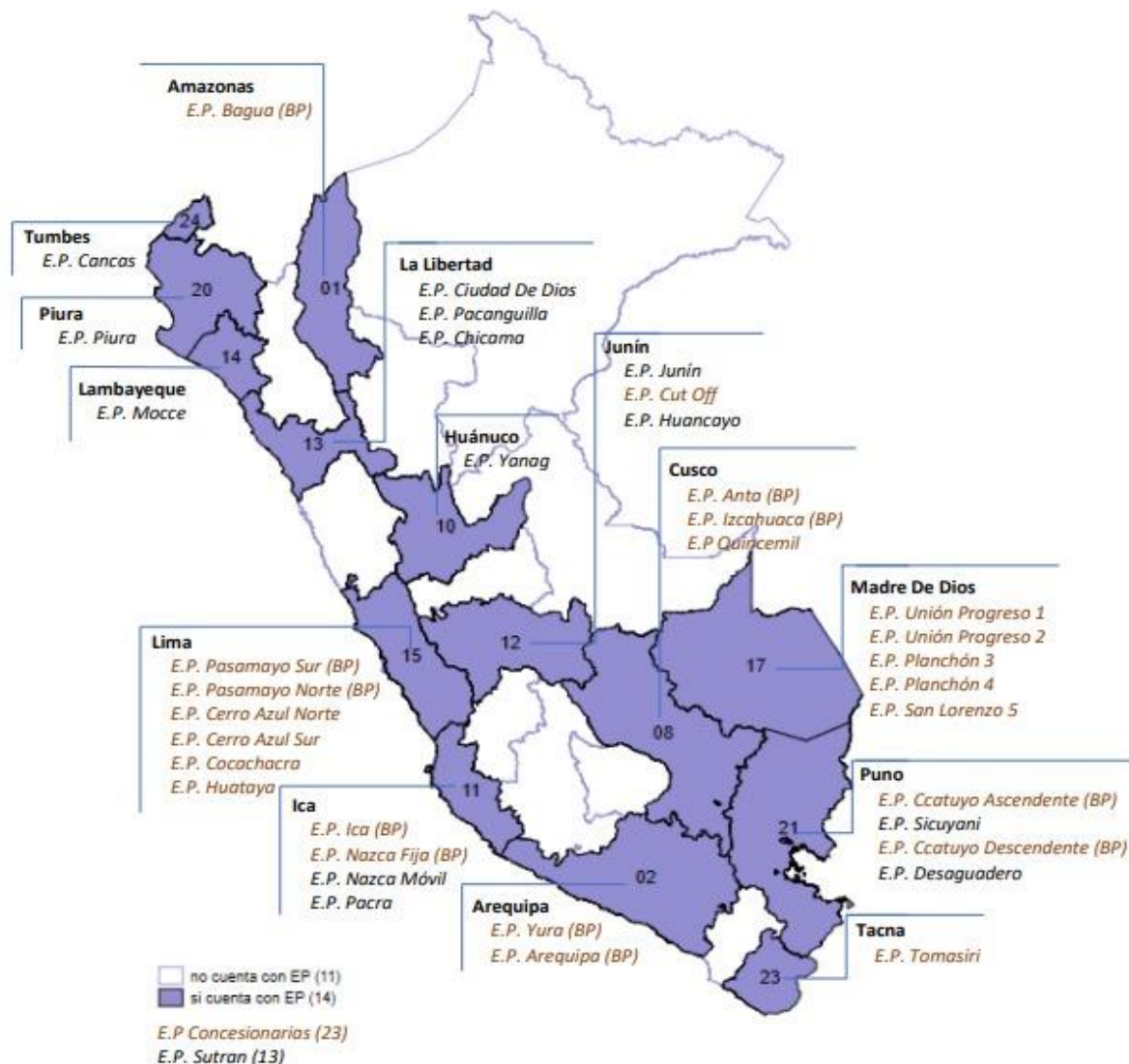
Cuadro N° 01: Acciones de control, enero a marzo 2022

Ubigeo	Departamento	Estación de Pesaje	Del 01 de Enero al 31 de Marzo		
			Total Intervenciones	Intervenciones No conformes	% No conforme
01	AMAZONAS	EP. BAGUA (BP)	20,998	58	0.28%
02	AREQUIPA	EP. YURA (BP)	55,799	10	0.02%
02	AREQUIPA	EP. AREQUIPA (BP)	38,953	28	0.07%
08	CUSCO	EP. ANTA (BP)	17,856	1	0.01%
08	CUSCO	EP. IZCAHUACA (BP)	9,790	44	0.45%
08	CUSCO	EP QUINCEMIL	805	5	0.62%
10	HUÁNUCO	EP. YANAG	4,889	8	0.16%
11	ICA	EP. ICA (BS)	142,957	59	0.04%
11	ICA	EP. NAZCA FIJA (BS)	25,237	131	0.52%
11	ICA	EP. PACRA	1,933	34	1.76%
11	ICA	EP. NAZCA MÓVIL	1,915	54	2.82%
12	JUNÍN	EP. CUT OFF	4,587	411	8.96%
12	JUNÍN	EP. JUNÍN	5,344	20	0.37%
12	JUNÍN	EP. HUANCAYO	1,777	2	0.11%
13	LA LIBERTAD	EP. CIUDAD DE DIOS	3,865	2	0.05%
13	LA LIBERTAD	EP. PACANGUILLA	5,876	36	0.61%
13	LA LIBERTAD	EP. CHICAMA	3,796	98	2.58%
14	LAMBAYEQUE	EP. MOCCE	297	0	0.00%
15	LIMA	EP. PASAMAYO SUR (BS)	129,449	113	0.09%
15	LIMA	EP. PASAMAYO NORTE (BS)	136,275	161	0.12%
15	LIMA	EP. CERRO AZUL NORTE	2,379	32	1.35%
15	LIMA	EP. CERRO AZUL SUR	3,249	282	8.68%
15	LIMA	EP. COCACHACRA	2,099	222	10.58%
15	LIMA	EP. HUATAYA	1,283	1	0.08%

Acciones de control realizados de enero a marzo 2022



Gráfico N° 01: Mapa departamental de las estaciones de pesaje (E.P.)



Cuadro N° 01: Acciones de control, enero a marzo 2022

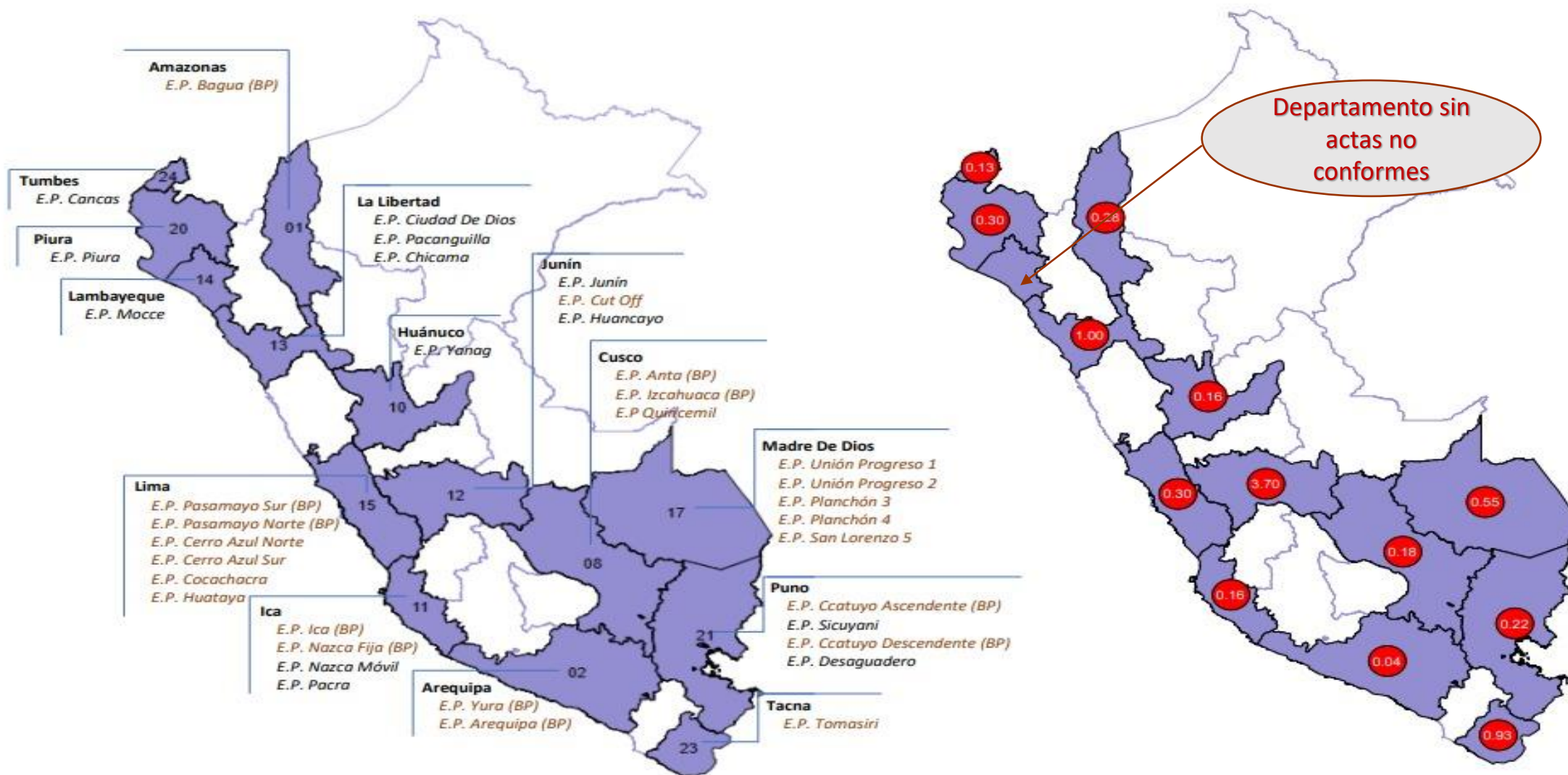
Ubigeo	Departamento	Estación de Pesaje	Del 01 de Enero al 31 de Marzo		
			Total Intervenciones	Intervenciones No conformes	% No conforme
17	MADRE DE DIOS	E.P. UNIÓN PROGRESO 1	3,612	8	0.22%
17	MADRE DE DIOS	E.P. UNIÓN PROGRESO 2	4,209	13	0.31%
17	MADRE DE DIOS	E.P. PLANCHÓN 3	1,773	35	1.97%
17	MADRE DE DIOS	E.P. PLANCHÓN 4	499	0	0.00%
17	MADRE DE DIOS	E.P. SAN LORENZO 5	582	3	0.52%
20	PIURA	E.P. PIURA	1,351	4	0.30%
21	PUNO	E.P. CCATUYO ASCENDENTE (BS)	6,777	18	0.27%
21	PUNO	E.P. CCATUYO DESCENDENTE (BS)	5,341	18	0.34%
21	PUNO	E.P. SICUYANI	4,773	5	0.10%
21	PUNO	E.P. DESAGUADERO	3,803	5	0.13%
23	TACNA	E.P. TOMASIRI	3,530	33	0.93%
24	TUMBES	E.P. CANCAS	3,713	5	0.13%
TOTAL			661,371	1,959	0.30%

Fuente: Sistema Integral de Supervisión y Control de Transporte Terrestre-Siscott.
Elaboración: Gerencia de Estudios y Normas – Sutran.

(2/2)

Acciones de control realizados de enero a marzo 2022

Gráfico N° 02: Mapa comparativo entre las estaciones de pesaje y % de no conformidad de los controles



Estado de los procedimientos de sanción iniciados de enero a marzo 2022



Cuadro N° 02: Estado de los procedimientos de sanción, de enero a marzo 2022

Materia	Total Formularios de Inspección	Pendientes de Inicio	Actas con RI	Actas con IFI	Actas con RS	Actas archivadas	Actas prescritas	Actas pagadas
Pesos y Medidas	2,204	1,710	489	0	1	0	0	4

De un total de 2,204 formularios de inspección emitidos de enero a marzo del 2022, 489 cuentan con resoluciones iniciadas y solo se registra cuatro actas pagadas.

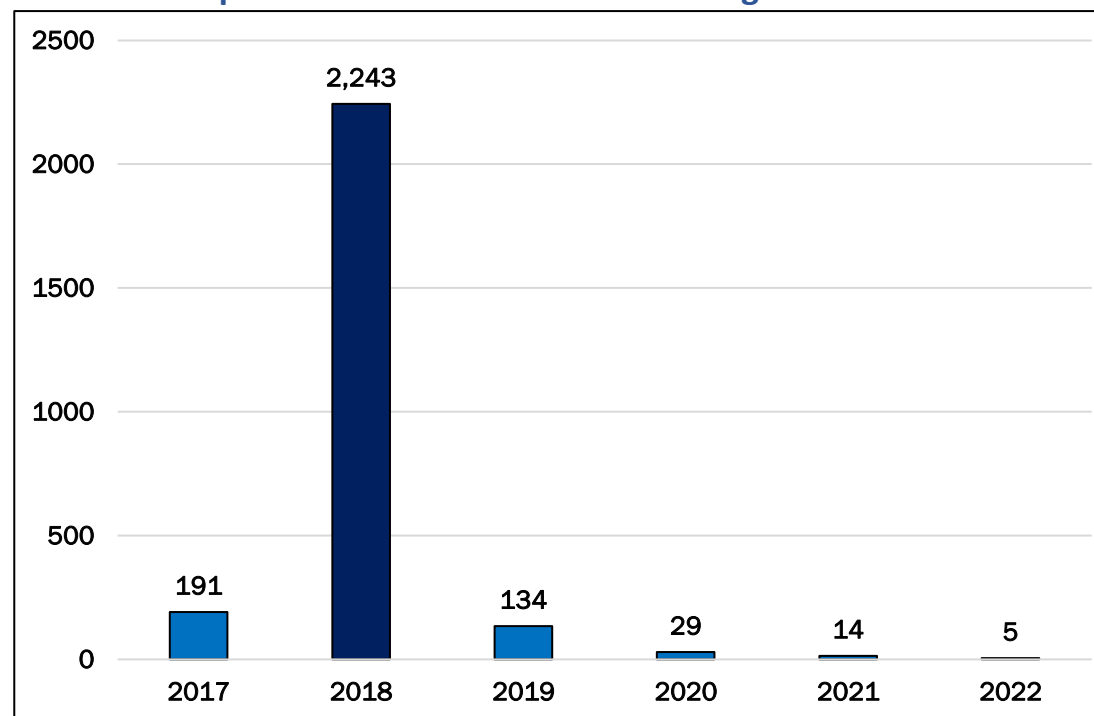
Sanciones impuestas por aplicación del Reglamento Nacional de Vehículos (RNV) de enero a marzo 2022



En lo que respecta a sanciones por aplicación del RNV, se emitieron 2,616 resoluciones de sanción de enero a marzo 2022, de los cuales, 362 presentan descargos.

El 86% de resoluciones de sanción emitidas de enero a marzo 2022, corresponden a infracciones detectadas en el 2018.

Gráfico N° 03:
Sanciones impuestas de enero a marzo 2022 según el año de infracción

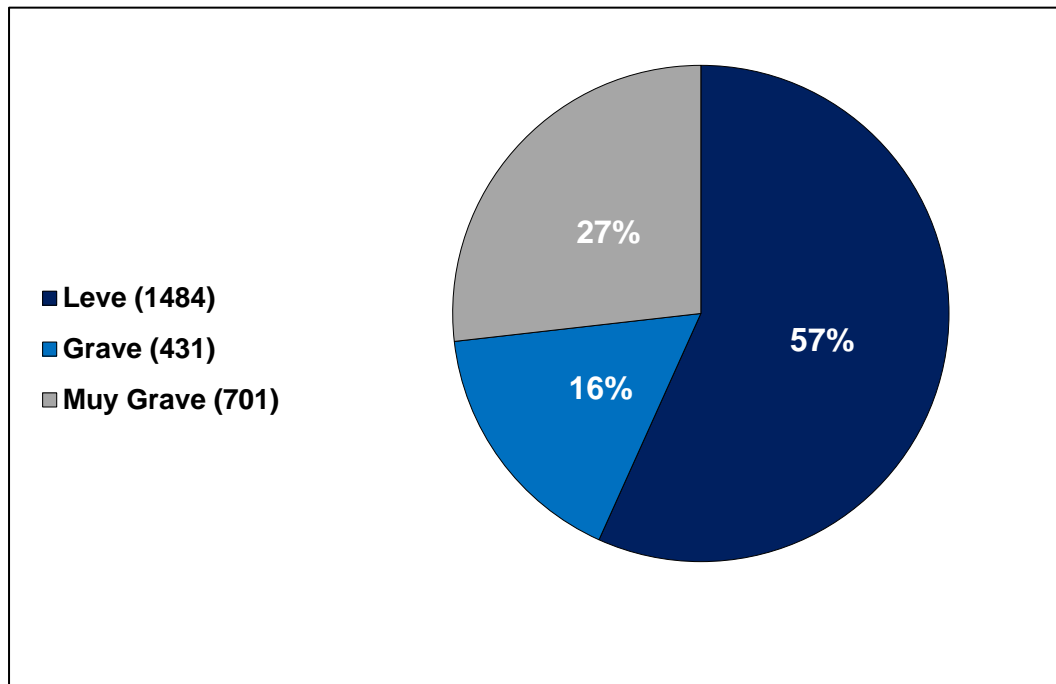


Fuente: Sistema Integral de Supervisión y Control de Transporte Terrestre-Siscott.
Elaboración: Gerencia de Estudios y Normas – Sutran.

Sanciones impuestas por aplicación del RNV de enero a marzo 2022

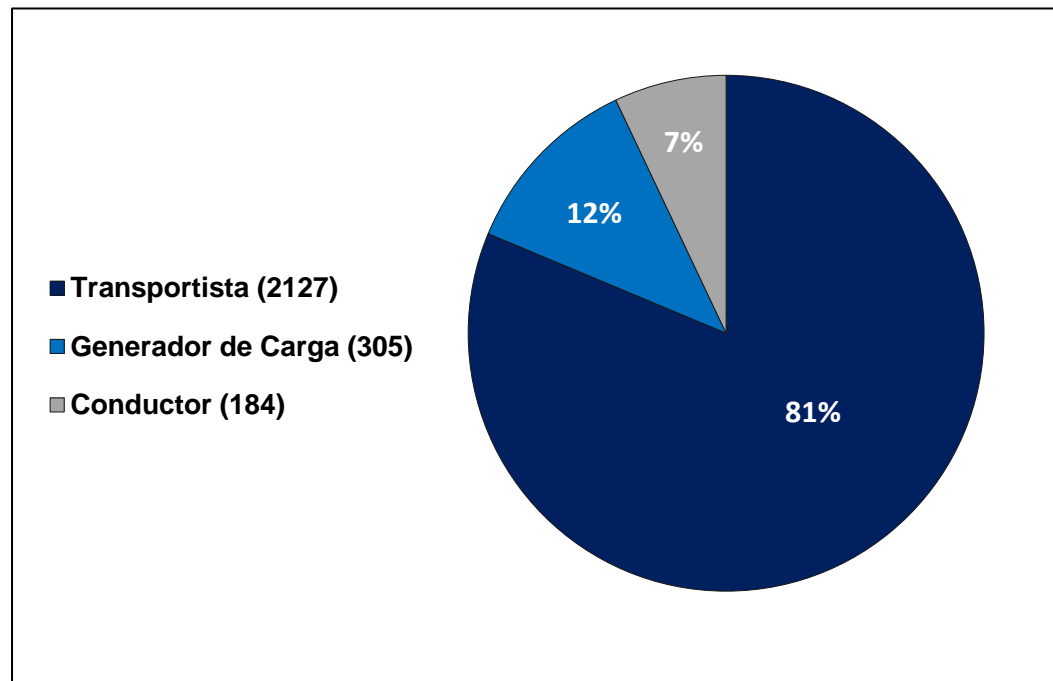


Gráfico N° 04: Sanciones impuestas según calificación de la falta



Fuente: Sistema Integral de Supervisión y Control de Transporte Terrestre-Siscott.
Elaboración: Gerencia de Estudios y Normas – Sutran.

Gráfico N° 05: Sanciones impuestas según agente infractor

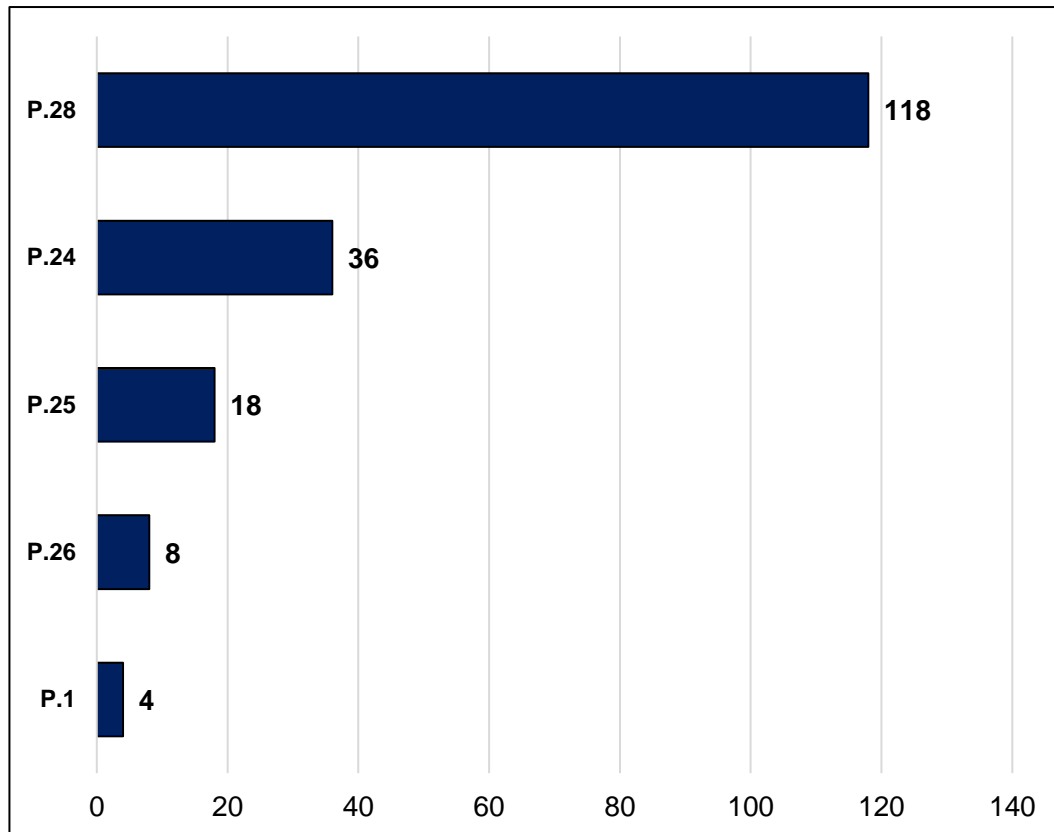


Fuente: Sistema Integral de Supervisión y Control de Transporte Terrestre-Siscott.
Elaboración: Gerencia de Estudios y Normas – Sutran.

Ranking de sanciones de conductores, transportistas y generadores de carga de enero a marzo 2022



Gráfico N° 06: Ranking de sanciones impuestas a los conductores por aplicación del RNV



Especificación de Infracción:

P.28: No portar la constancia de verificación de pesos y medidas.

P.24: Circular con el eje retráctil retraído cuando el vehículo esté cargado, excediendo el PBV o peso por ejes según su configuración. Para la determinación del exceso no se considerará el eje retráctil.

P.26: Circular en horas no autorizadas y/o incumplir con las condiciones para la circulación de vehículos especiales.

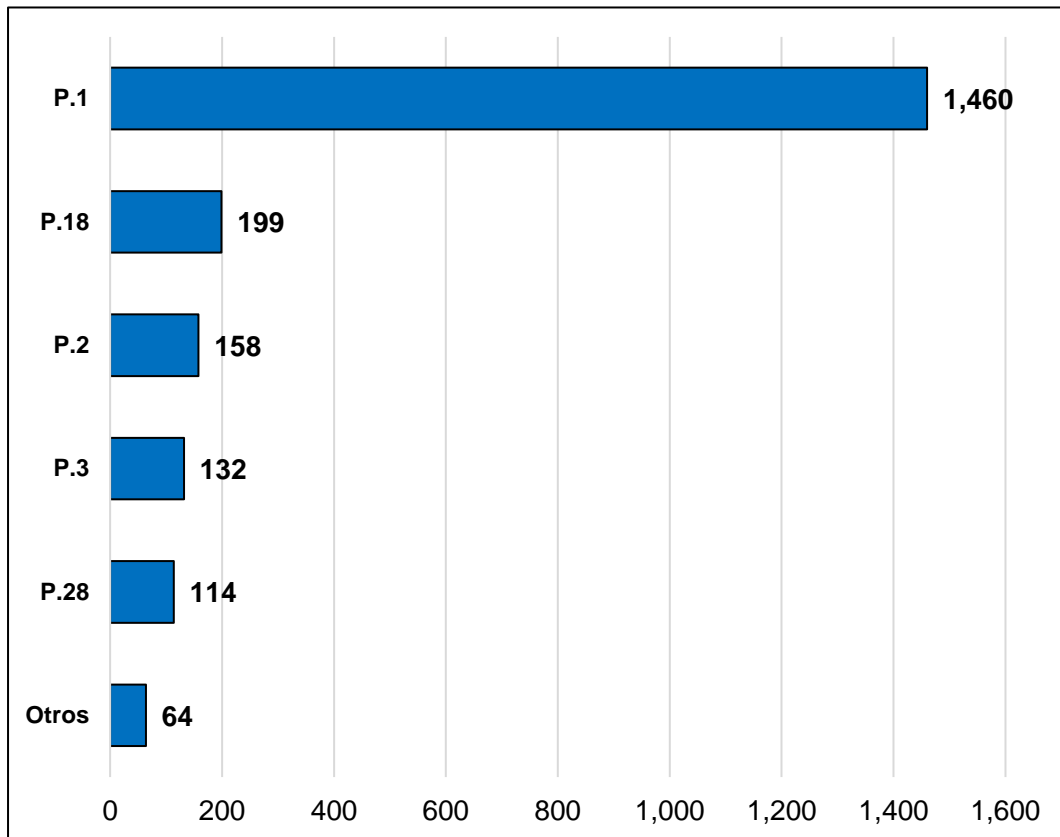
P.25: No respetar la señalización de las estaciones de pesaje referidas al ingreso y salida de la estación.

P.1: Vehículo con exceso de PBV de hasta 1,500kg.

Ranking de sanciones de conductores, transportistas y generadores de carga de enero a marzo 2022



Gráfico N° 07: Ranking de sanciones impuestas a los transportistas por aplicación del RNV



Especificación de Infracción:

P.1: Vehículo con exceso de PBV de hasta 1,500kg.

P.18: Autorización de la autoridad competente o incumpla con lo dispuesto en la autorización correspondiente.

P.2: Vehículo con exceso de PBV desde 1,501kg hasta 3,000kg.

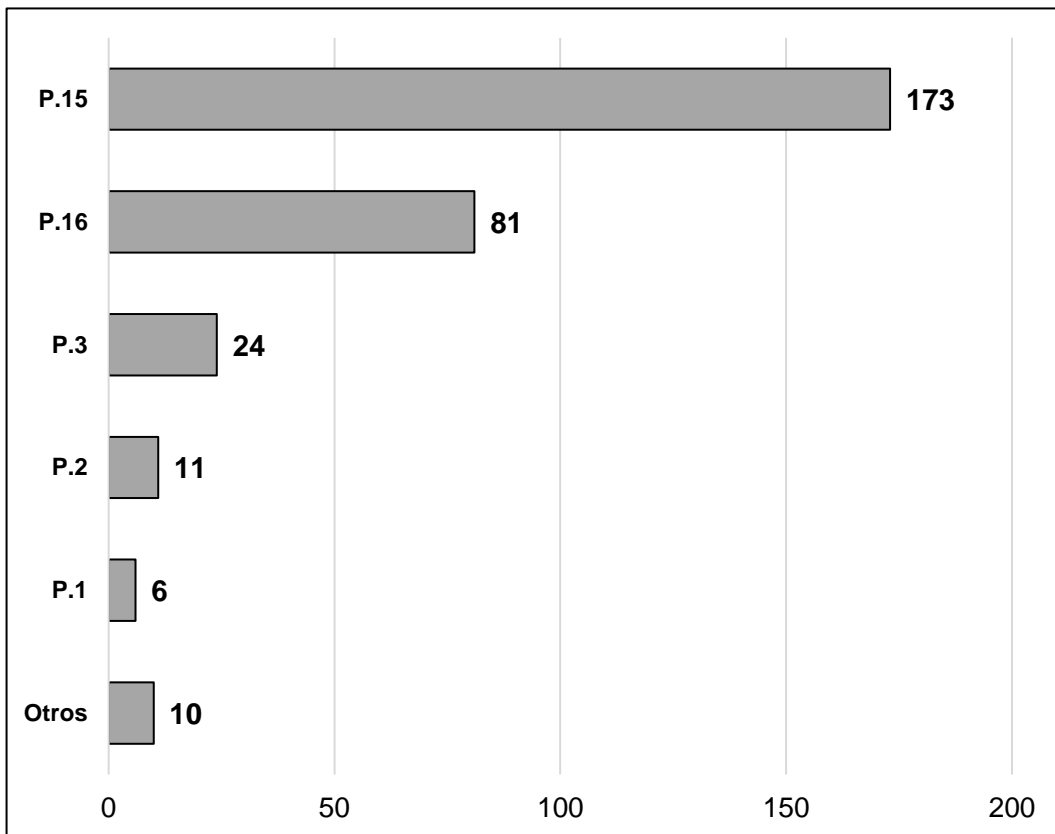
P.28: No portar la constancia de verificación de pesos y medidas.

P.3: Vehículo con exceso de PBV desde 3,001kg.

Ranking de sanciones de conductores, transportistas y generadores de carga en enero 2022



Gráfico N° 08: Ranking de sanciones impuestas a los generadores de carga por aplicación del RNV



Especificación de Infracción:

P.15: No realizar la verificación de los pesos y medidas vehiculares, al despachar la mercancía a transportar.

P.16: No emitir la correspondiente constancia verificación de pesos y medidas.

P.3: Vehículo con exceso de PBV desde 3,001kg.

P.2: Vehículo con exceso de PBV desde 1,501kg hasta 3,000kg.

P.9: Transporte de mercancías cuyo ancho exceda el máximo permitido en más de 15%.

