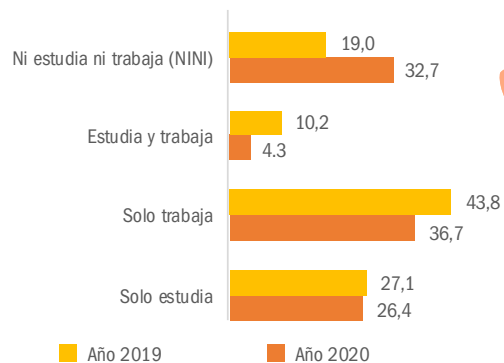


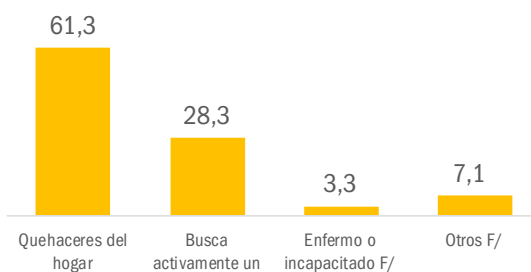
Panorama de los jóvenes NINI en Lima Metropolitana¹, 2020

En Lima Metropolitana, el **32,7 %** de los jóvenes entre 15 a 29 años de edad **no estudian ni trabajan** (827 mil 219 jóvenes)

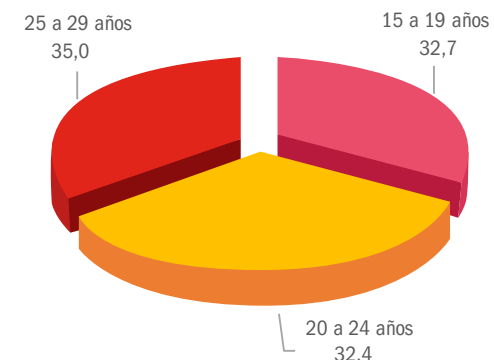
Jóvenes según condición de estudio y trabajo (porcentaje)



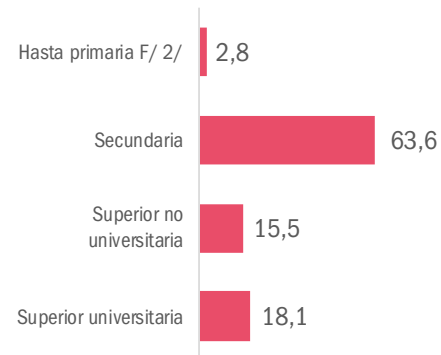
Jóvenes NINI según razones de no trabajar (porcentaje)



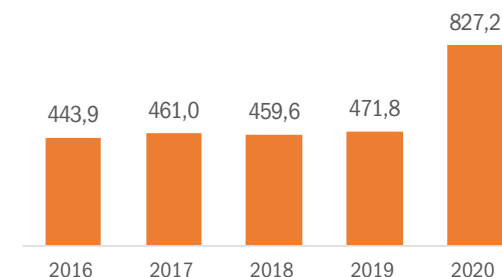
Jóvenes NINI según grupos de edad (porcentaje)



Jóvenes NINI según nivel educativo (porcentaje)



Evolución de los jóvenes NINI en Lima Metropolitana 2016-2020 (miles)



Nota:

F/ Cifra referencial.
 1/ Se refiere a la zona geográfica de Lima y distritos, no incluye la Provincia Constitucional del Callao.
 2/ Incluye sin nivel educativo.

¿Sabías qué?

6 de cada 10 jóvenes que no estudian ni trabajan son mujeres (58,5%)

