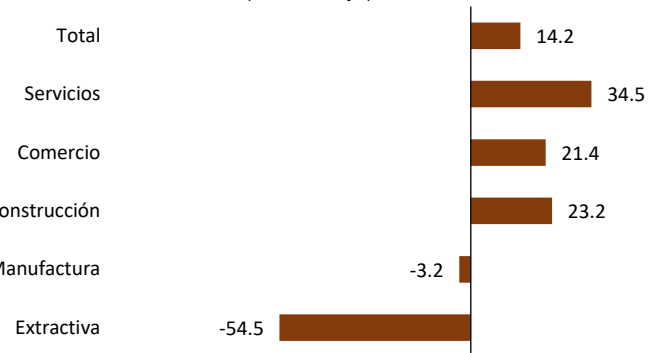


# REGIÓN ÁNCASH: PEA OCUPADA DE PERSONAS CON DISCAPACIDAD EN EL SECTOR PRIVADO FORMAL

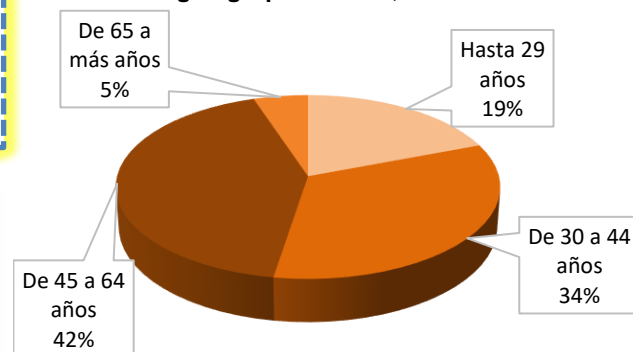
**Variación anual de la PEA ocupada de personas con discapacidad por Ramas de Actividad, Abril 2020 – Marzo 2021 (Porcentaje)**



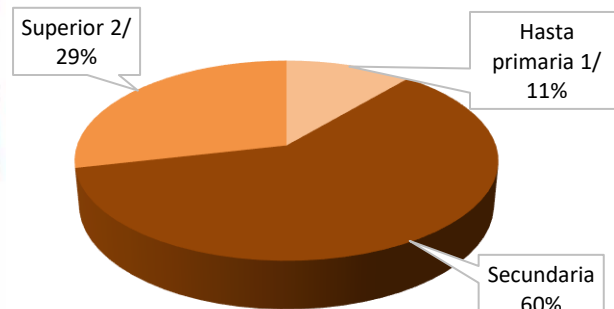
El empleo en el sector privado formal de la PEA ocupada de personas con discapacidad en Áncash, registró un crecimiento de 5,9% para Marzo del 2021, respecto al mismo mes del año anterior.



**PEA ocupada de personas con discapacidad, según grupo de edad, Marzo 2021**

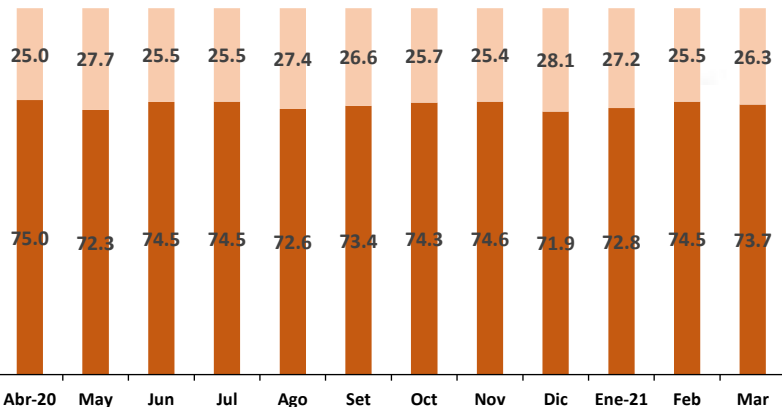


**PEA ocupada de personas con discapacidad, según nivel educativo alcanzado, Marzo 2021**



1/ Incluye sin nivel educativo y educación básica especial.  
2/ Incluye bachiller, titulado, estudios de maestría, entre otros.

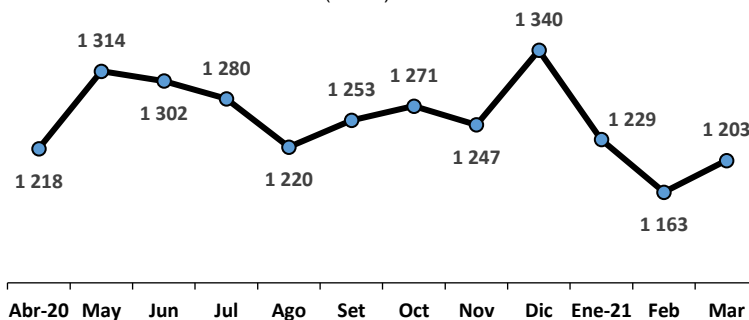
**PEA ocupada de personas con discapacidad según sexo, Abril 2020 – Marzo 2021 (Porcentaje)**



■ Mujer  
■ Hombre



**Ingreso Promedio Mensual de la PEA ocupada de personas con discapacidad, Abril 2020 – Marzo 2021 (Soles)**



PEA: Población Económicamente Activa.

Fuente: MTPE-OGETIC-Oficina de Estadística-Planilla Electrónica (Plame y T-registro).

Elaboración: DRTPE – Observatorio Socio Económico Laboral (OSEL) Ancash.