



REPORTE ESTADÍSTICO N° 006-2022

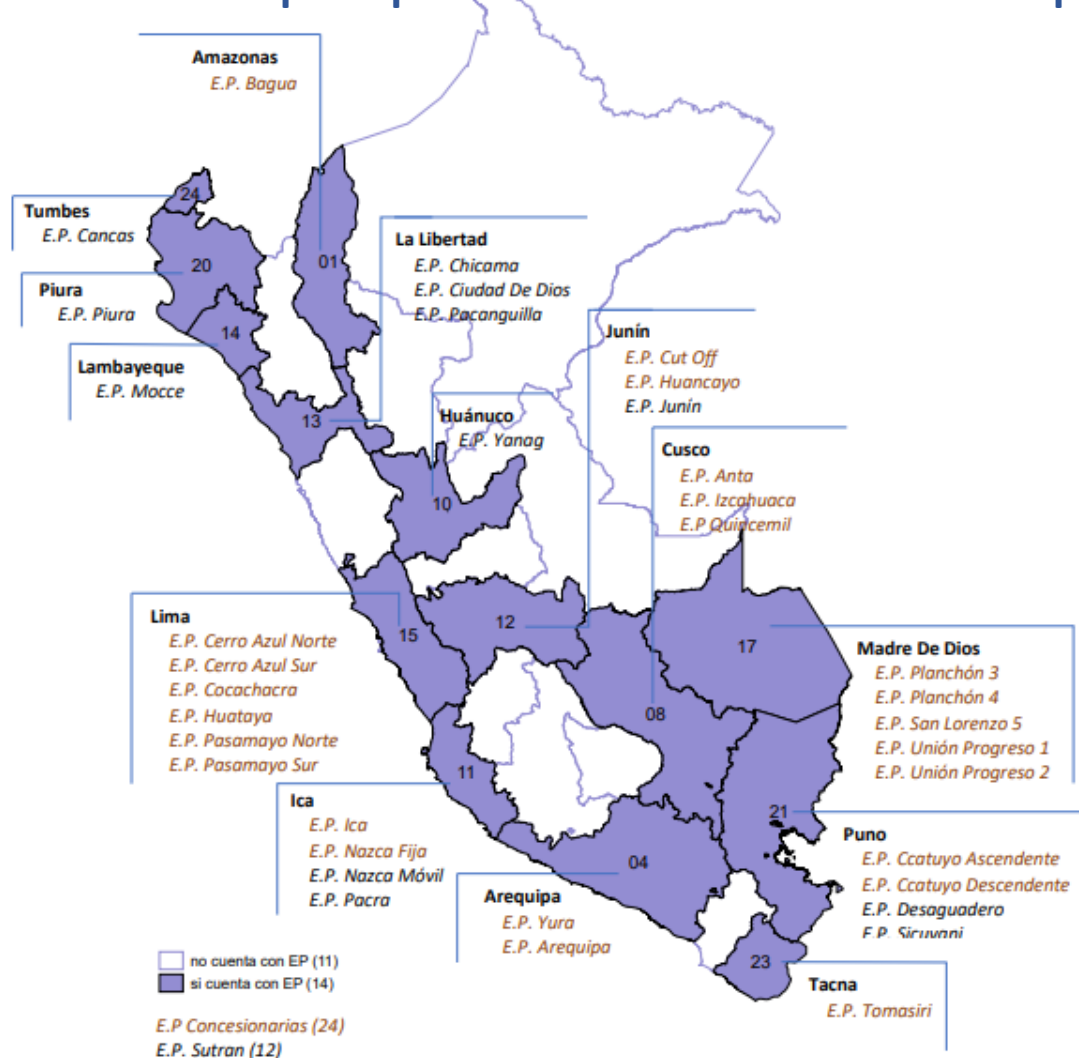
Fiscalización y sanción en pesos y medidas (análisis de enero a abril del 2022)

Gerencia de Estudios y Normas

Junio 2022

Acciones de control realizados de enero a abril 2022

Gráfico N° 01: Mapa departamental de las estaciones de pesaje (E.P.)



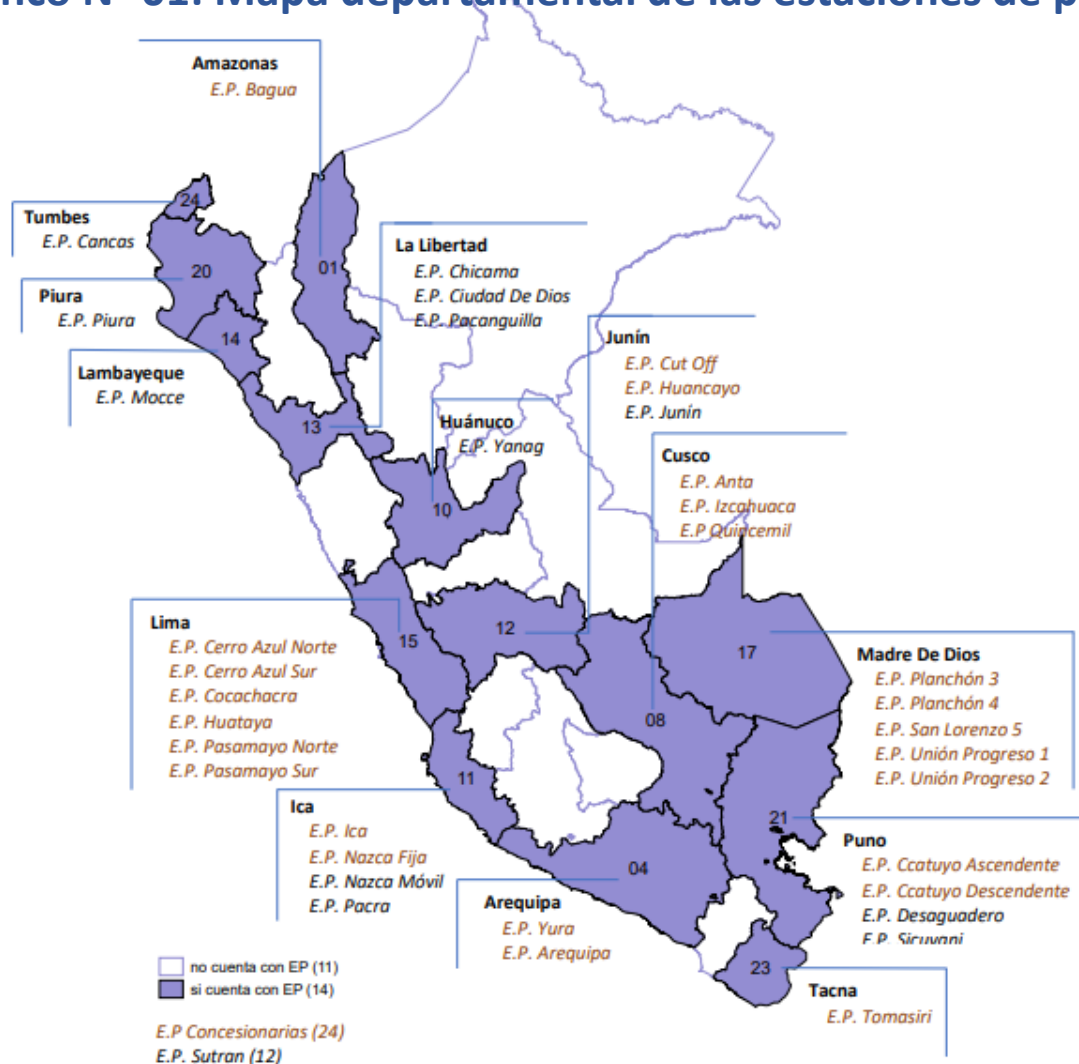
Como se puede observar en el Gráfico N° 01, de enero a abril de 2022, existen 14 departamentos que cuentan con estaciones de pesaje.

Respecto a ello, la E.P. Huancayo, del Departamento de Junín, ha pasado de ser una E.P. propia de Sutran a ser una E.P. concesionada a partir de abril del presente año, por lo que se tiene actualmente que **24 son estaciones concesionadas** y 12 son estaciones de pesaje propias de Sutran.

Es importante mencionar que todas las Unidades Desconcentradas con E.P. cuentan con conexión a internet.

Acciones de control realizados de enero a abril 2022

Gráfico N° 01: Mapa departamental de las estaciones de pesaje (E.P.)

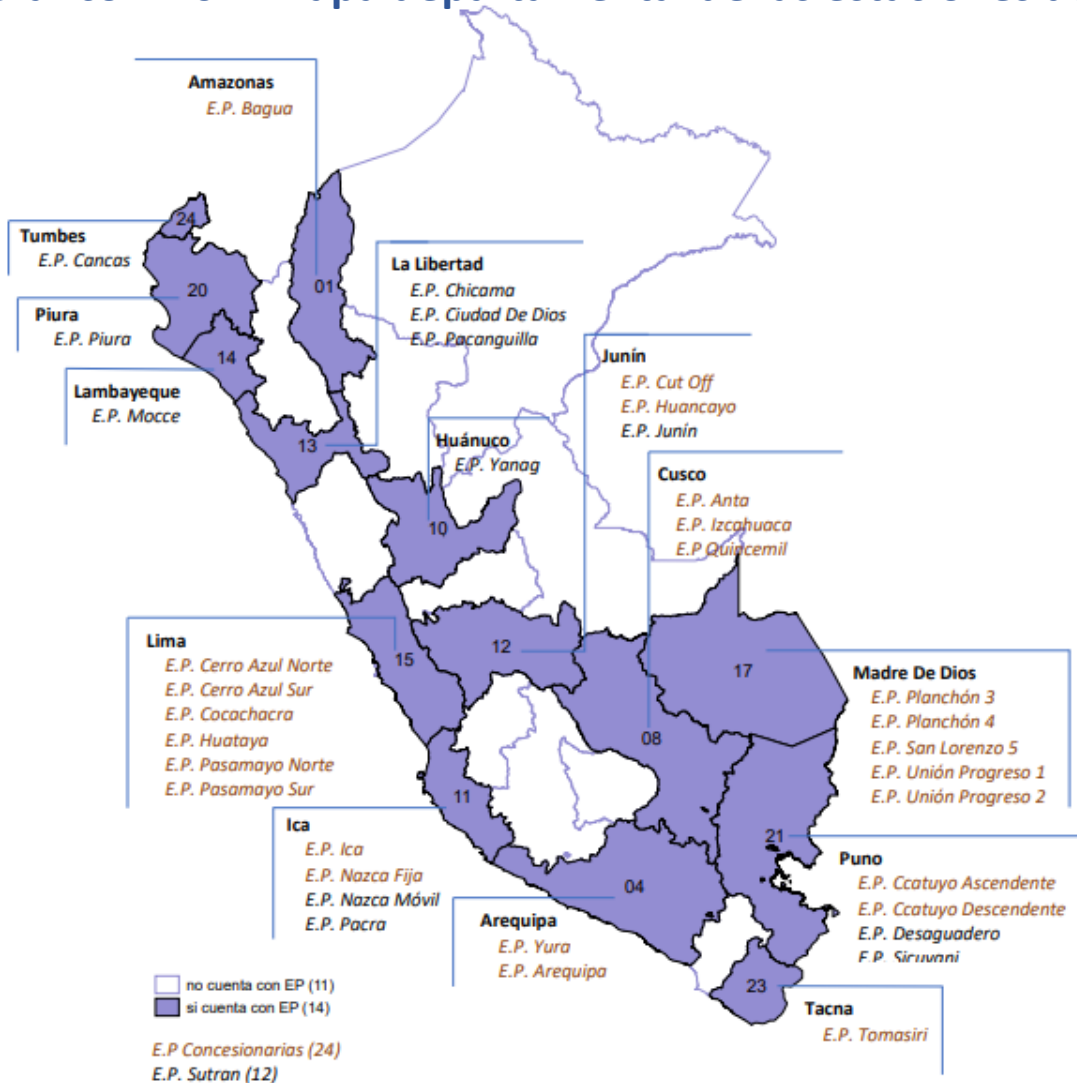


Cuadro N° 01: Acciones de control, enero a abril 2022

Ubigeo	Departamento	Estación de Pesaje	Del 01 de Enero al 30 de Abril		
			Total intervenciones	Intervenciones No conformes	% No conforme
01	AMAZONAS	E.P. BAGUA	26,990	95	0.35%
04	AREQUIPA	E.P. YURA	70,156	12	0.02%
04	AREQUIPA	E.P. AREQUIPA	52,538	34	0.06%
08	CUSCO	E.P. ANTA	23,546	5	0.02%
08	CUSCO	E.P. IZCAHUACA	13,382	48	0.36%
08	CUSCO	E.P. QUINCEMIL	1,181	6	0.51%
10	HUÁNUCO	E.P. YANAG	5,738	8	0.14%
11	ICA	E.P. ICA	168,328	68	0.04%
11	ICA	E.P. NAZCA FIJA	33,135	155	0.47%
11	ICA	E.P. PACRA	2,502	47	1.88%
11	ICA	E.P. NAZCA MÓVIL	2,453	67	2.73%
12	JUNÍN	E.P. CUT OFF	6,212	501	8.07%
12	JUNÍN	E.P. HUANCAYO	1,777	2	0.11%
12	JUNÍN	E.P. JUNÍN	7,046	25	0.35%
13	LA LIBERTAD	E.P. CIUDAD DE DIOS	5,190	2	0.04%
13	LA LIBERTAD	E.P. PACANGUILLA	7,741	45	0.58%
13	LA LIBERTAD	E.P. CHICAMA	4,901	139	2.84%
14	LAMBAYEQUE	E.P. MOCCE	371	0	0.00%
15	LIMA	E.P. PASAMAYO SUR	169,715	141	0.08%
15	LIMA	E.P. PASAMAYO NORTE	180,420	201	0.11%
15	LIMA	E.P. CERRO AZUL NORTE	3,030	45	1.49%
15	LIMA	E.P. CERRO AZUL SUR	4,167	320	7.68%
15	LIMA	E.P. COCACHACRA	2,682	265	9.88%
15	LIMA	E.P. HUATAYA	1,767	1	0.06%

Acciones de control realizados de enero a abril 2022

Gráfico N° 01: Mapa departamental de las estaciones de pesaje (E.P.)



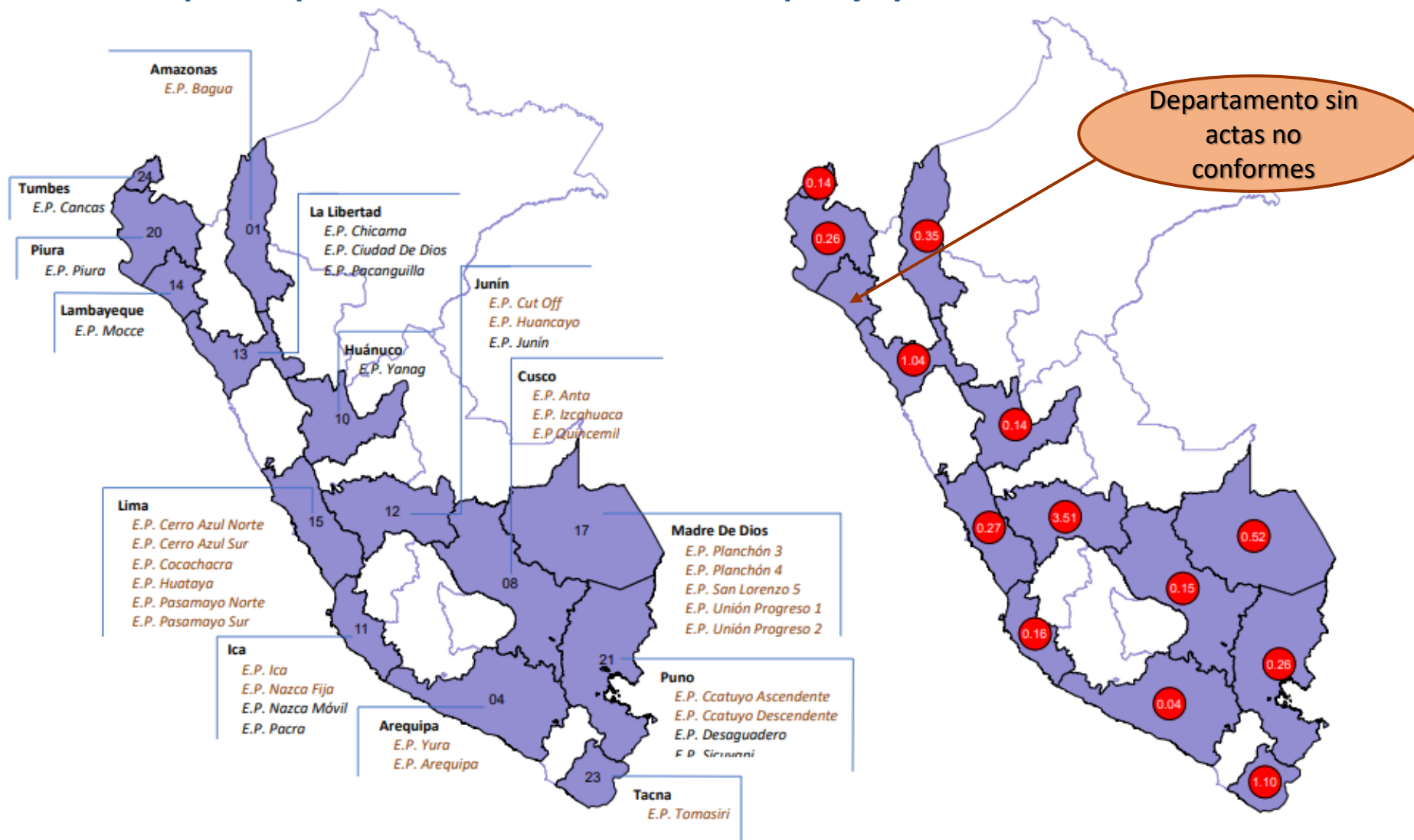
Cuadro N° 01: Acciones de control, enero a abril 2022

Ubigeo	Departamento	Estación de Pesaje	Del 01 de Enero al 30 de Abril		
			Total intervenciones	Intervenciones No conformes	% No conforme
17	MADRE DE DIOS	E.P. UNIÓN PROGRESO 1	5,049	14	0.28%
17	MADRE DE DIOS	E.P. UNIÓN PROGRESO 2	5,742	16	0.28%
17	MADRE DE DIOS	E.P. PLANCHÓN 3	2,261	43	1.90%
17	MADRE DE DIOS	E.P. PLANCHÓN 4	682	0	0.00%
17	MADRE DE DIOS	E.P. SAN LORENZO 5	830	3	0.36%
20	PIURA	E.P. PIURA	1,543	4	0.26%
21	PUNO	E.P. CCATUYO ASCENDENTE	9,642	28	0.29%
21	PUNO	E.P. CCATUYO DESCENDENTE	7,287	31	0.43%
21	PUNO	E.P. SICUYANI	6,352	7	0.11%
21	PUNO	E.P. DESAGUADERO	5,195	9	0.17%
23	TACNA	E.P. TOMASIRI	4,708	52	1.10%
24	TUMBES	E.P. CANCAS	5,077	7	0.14%
TOTAL			849,336	2,446	1.84%

Fuente: Sistema Integral de Supervisión y Control de Transporte Terrestre-Siscott.
Elaboración: Gerencia de Estudios y Normas – Sutran.

Acciones de control realizados de enero a abril 2022

Gráfico N° 02: Mapa comparativo entre las estaciones de pesaje y % de no conformidad de los controles



Estado de los procedimientos de sanción iniciados entre enero y abril 2022



Cuadro N° 02: Estado de los procedimientos de sanción, entre enero y abril 2022

Materia	Total Formularios de Inspección	Pendientes de Inicio	Actas con RI	Actas con IFI	Actas con RS	Actas archivadas	Actas prescritas	Actas pagadas
Pesos y Medidas	2,758	1,873	502	0	4	0	0	379

De un total de 2,758 formularios de inspección emitidos de enero a abril, 502 actas cuentan con Resoluciones Iniciadas y 379 son actas pagadas.

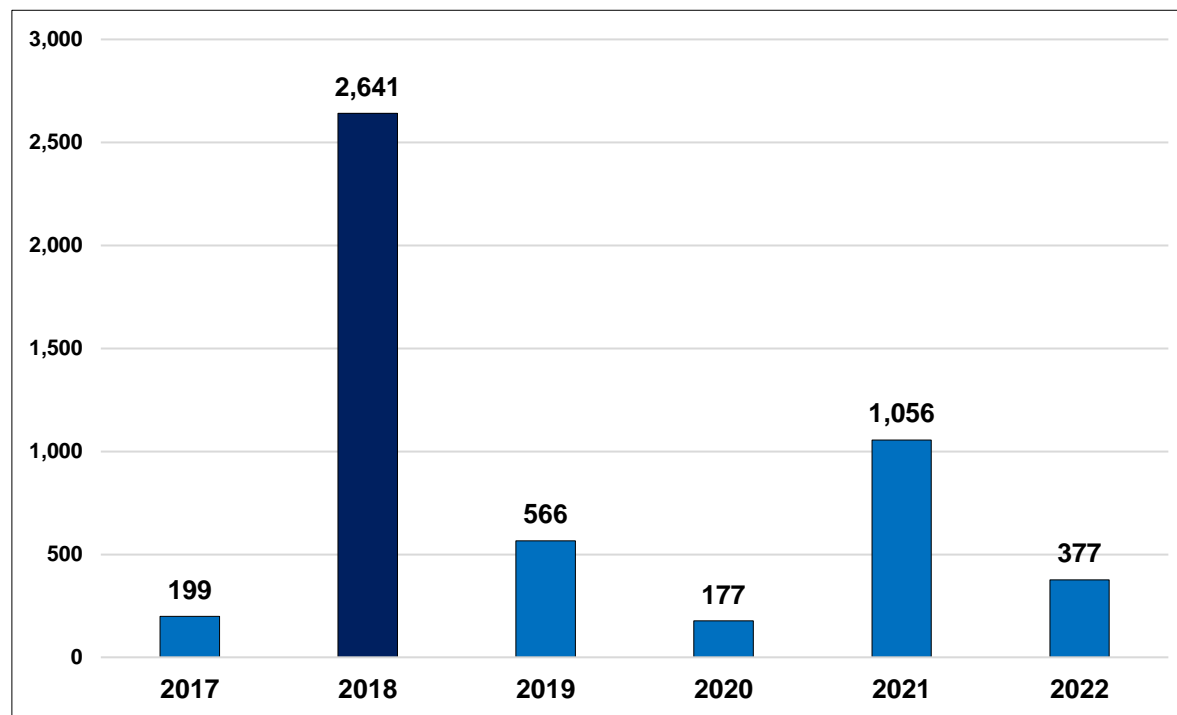
Sanciones impuestas por aplicación del Reglamento Nacional de Vehículos (RNV), enero a abril 2022



En lo que respecta a sanciones por aplicación del RNV, se emitieron 5,016 resoluciones de sanción, entre los meses de enero y abril del 2022, de los cuales, 463 presentan descargos.

El 53% de resoluciones de sanción emitidas entre enero y abril del 2022, corresponden a infracciones detectadas en el 2018.

Gráfico N° 03:
Sanciones impuestas entre enero y abril 2022 según el año de infracción

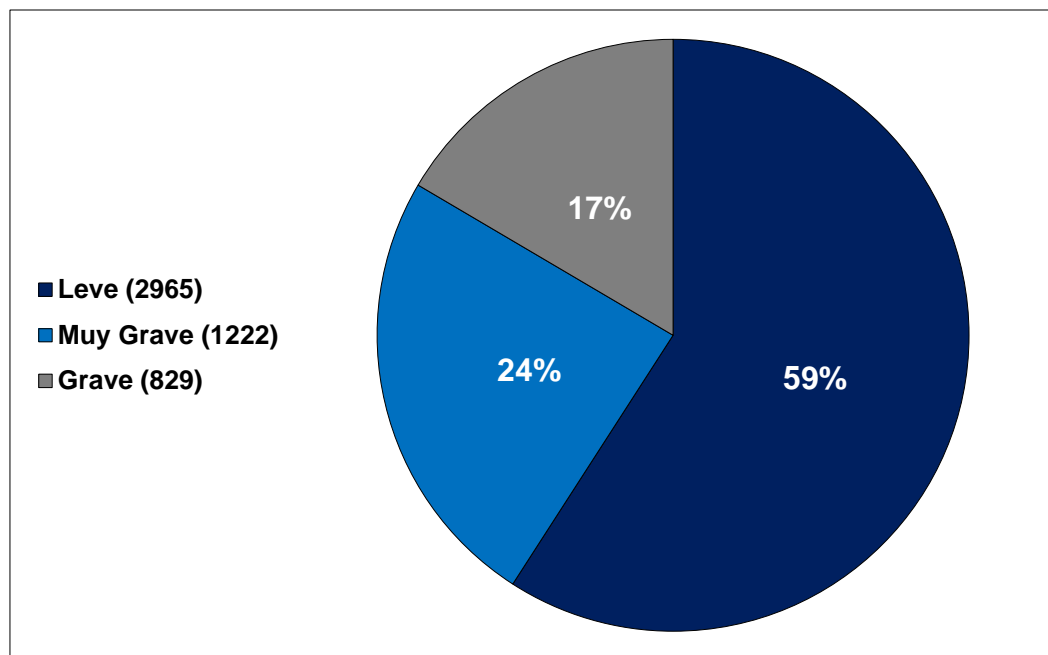


Fuente: Sistema Integral de Supervisión y Control de Transporte Terrestre-Siscott.
Elaboración: Gerencia de Estudios y Normas – Sutran.

Sanciones impuestas por aplicación del Reglamento Nacional de Vehículos (RNV), enero a abril 2022

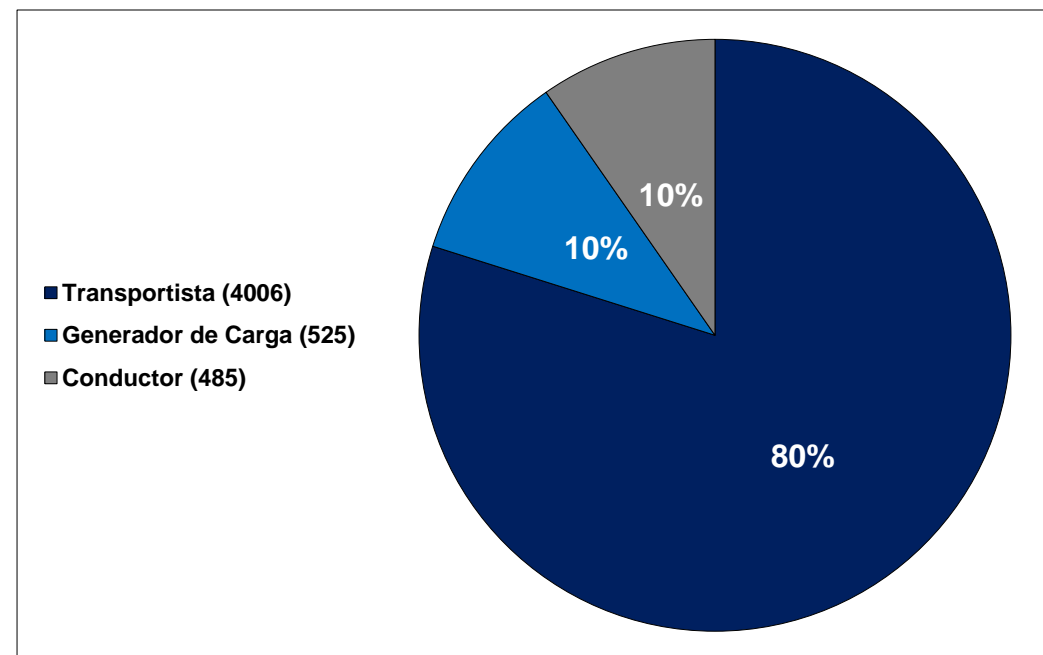


Gráfico N° 04: Sanciones impuestas según calificación de la falta



Fuente: Sistema Integral de Supervisión y Control de Transporte Terrestre-Siscott.
Elaboración: Gerencia de Estudios y Normas – Sutran.

Gráfico N° 05: Sanciones impuestas según agente infractor

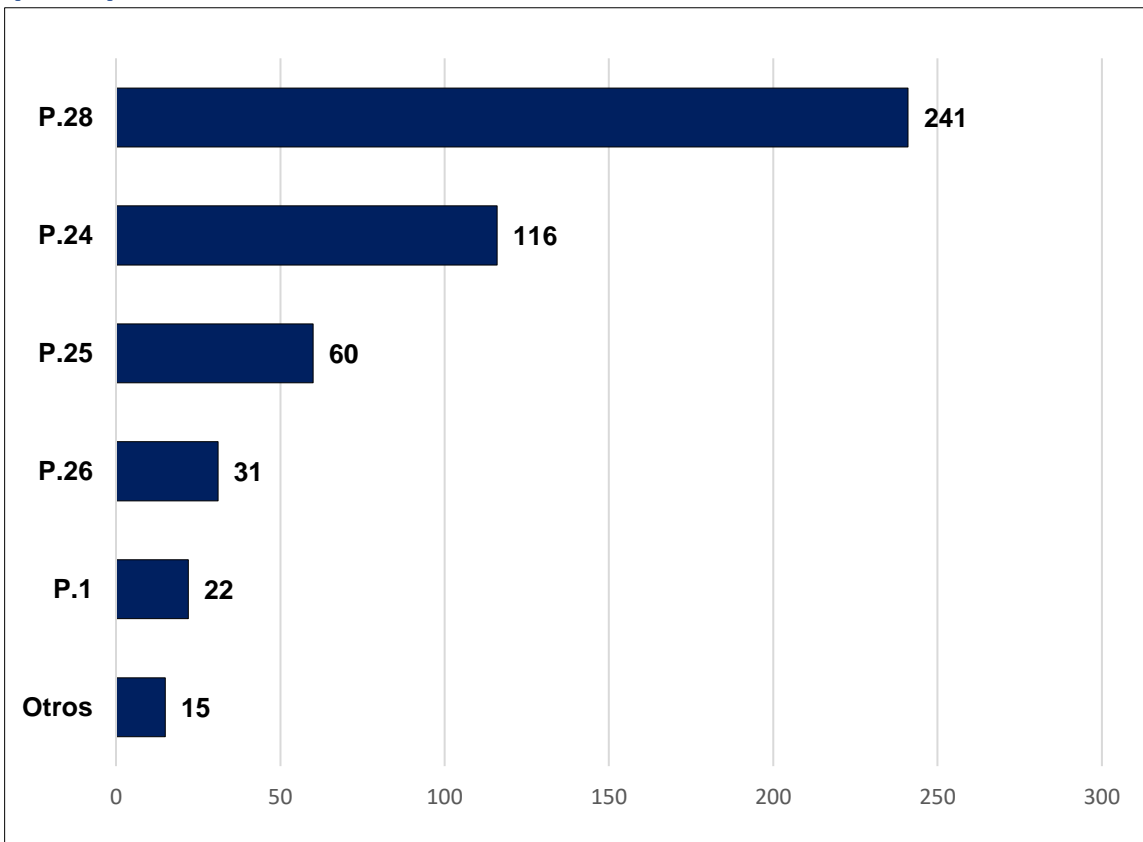


Fuente: Sistema Integral de Supervisión y Control de Transporte Terrestre-Siscott.
Elaboración: Gerencia de Estudios y Normas – Sutran.

Ranking de sanciones de conductores, transportistas y generadores de carga – enero a abril 2022



Gráfico N° 06: Ranking de sanciones impuestas a los conductores por aplicación del RNV



Fuente: Sistema Integral de Supervisión y Control de Transporte Terrestre-Siscott.
Elaboración: Gerencia de Estudios y Normas – Sutran.

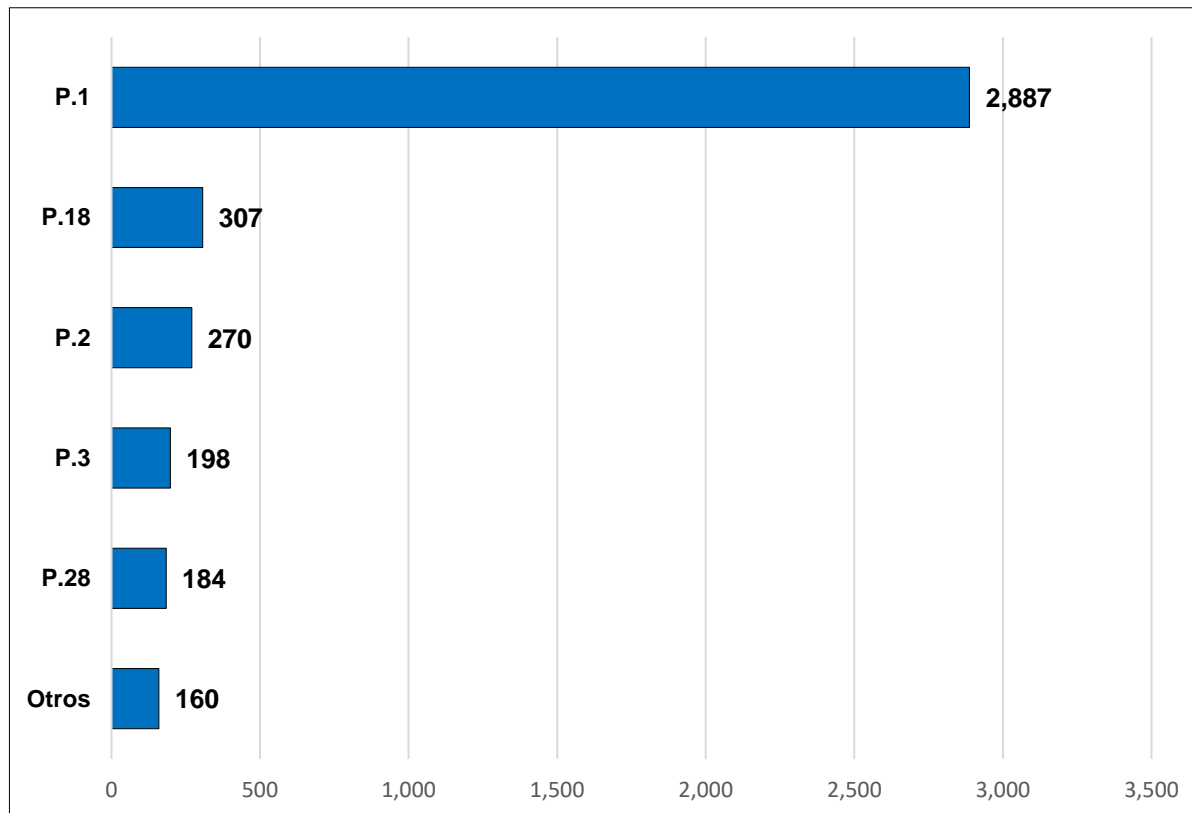
Especificación de Infracción:

- P.28 : No portar la constancia de verificación de pesos y medidas.
- P.24 : Circular con el eje retráctil retraído cuando el vehículo esté cargado, excediendo el PBV o peso por ejes según su configuración
- P.25 : No respetar la señalización de las estaciones de pesaje referidas al ingreso y salida de la estación.
- P.26 : Circular en horas no autorizadas y/o incumplir con las condiciones para la circulación de vehículos especiales.
- P.1 : Vehículo con exceso de PBV de hasta 1,500kg.

Ranking de sanciones de conductores, transportistas y generadores de carga – enero a abril 2022



Gráfico N° 07: Ranking de sanciones impuestas a los transportistas por aplicación del RNV



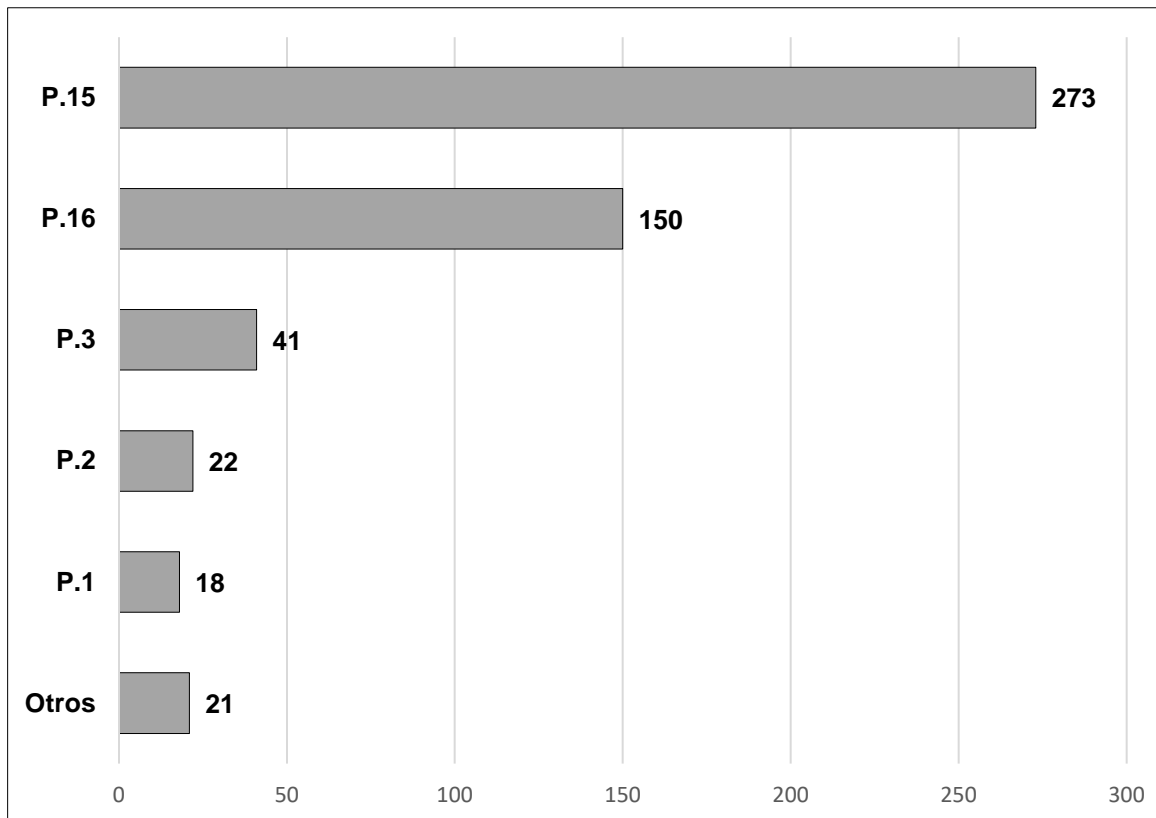
Especificación de Infracción:

- P.1 : Vehículo con exceso de PBV de hasta 1,500kg.
- P.18 : Autorización de la autoridad competente o incumpla con lo dispuesto en la autorización correspondiente.
- P.2 : Vehículo con exceso de PBV desde 1,501kg hasta 3,000kg.
- P.3 : Vehículo con exceso de PBV desde 3,001kg.
- P.28 : No portar la constancia de verificación de pesos y medidas.

Ranking de sanciones de conductores, transportistas y generadores de carga – enero a abril 2022



Gráfico N° 08: Ranking de sanciones impuestas a los generadores de carga por aplicación del RNV



Fuente: Sistema Integral de Supervisión y Control de Transporte Terrestre-Siscott.
Elaboración: Gerencia de Estudios y Normas – Sutran.

Especificación de Infracción:

P.15 : No realizar la verificación de los pesos y medidas vehiculares, al despachar la mercancía a transportar.

P.16 : No emitir la correspondiente constancia verificación de pesos y medidas.

P.3 : Vehículo con exceso de PBV desde 3,001kg.

P.2 : Vehículo con exceso de PBV desde 1,501kg hasta 3,000kg.

P.1 : Vehículo con exceso de PBV de hasta 1,500kg.

