



REPORTE ESTADÍSTICO N° 007-2022

Fiscalización y sanción en pesos y medidas (análisis de enero a mayo del 2022)

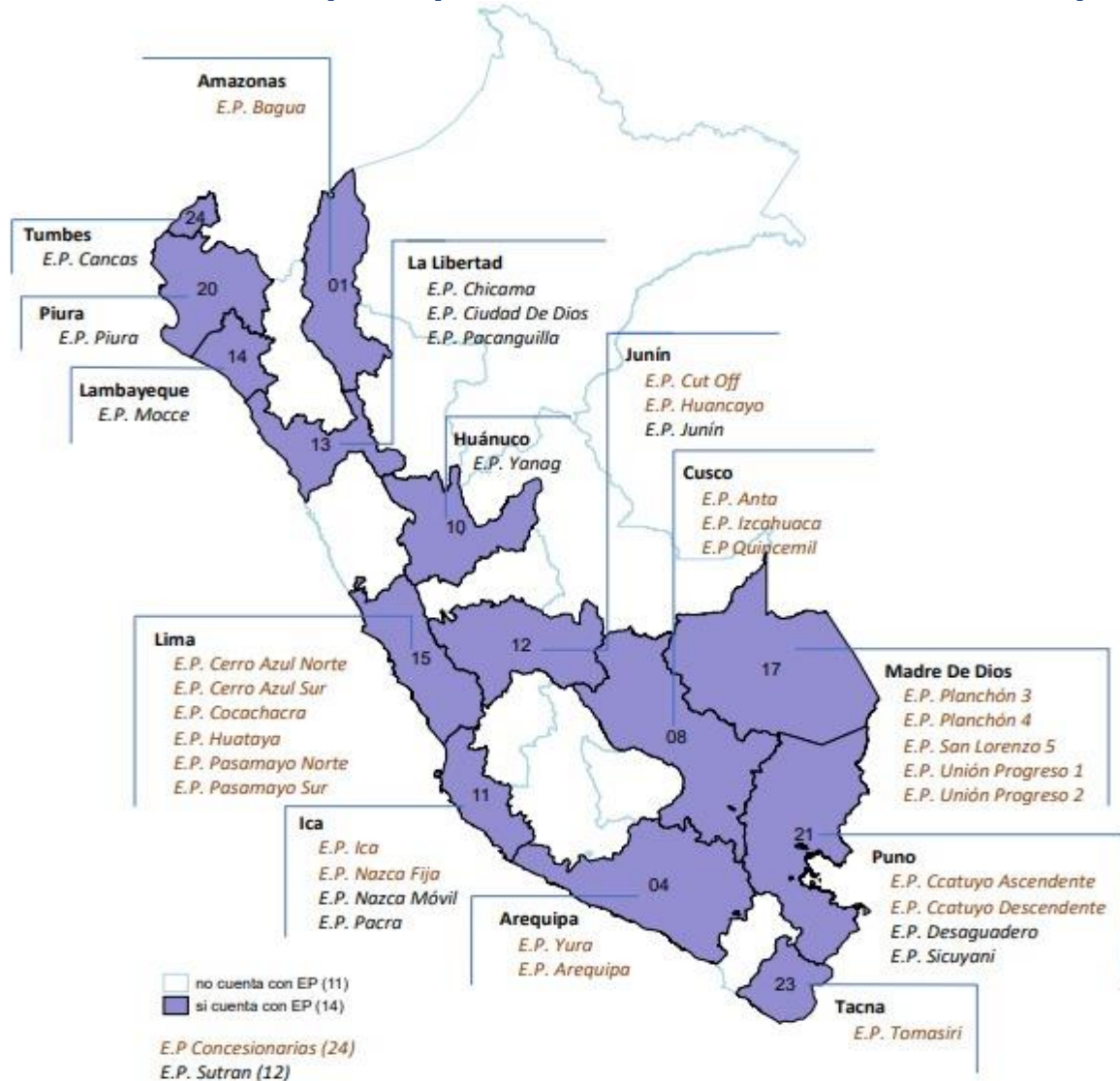
Gerencia de Estudios y Normas

Junio 2022

Acciones de control realizados de enero a mayo 2022



Gráfico N° 01: Mapa departamental de las estaciones de pesaje (E.P.)



Como se puede observar en el Gráfico N° 01, de enero a mayo de 2022, existen 14 departamentos que cuentan con estaciones de pesaje, de las cuales se tiene que **24 son estaciones concesionadas** y 12 son estaciones de pesaje propias de Sutran.

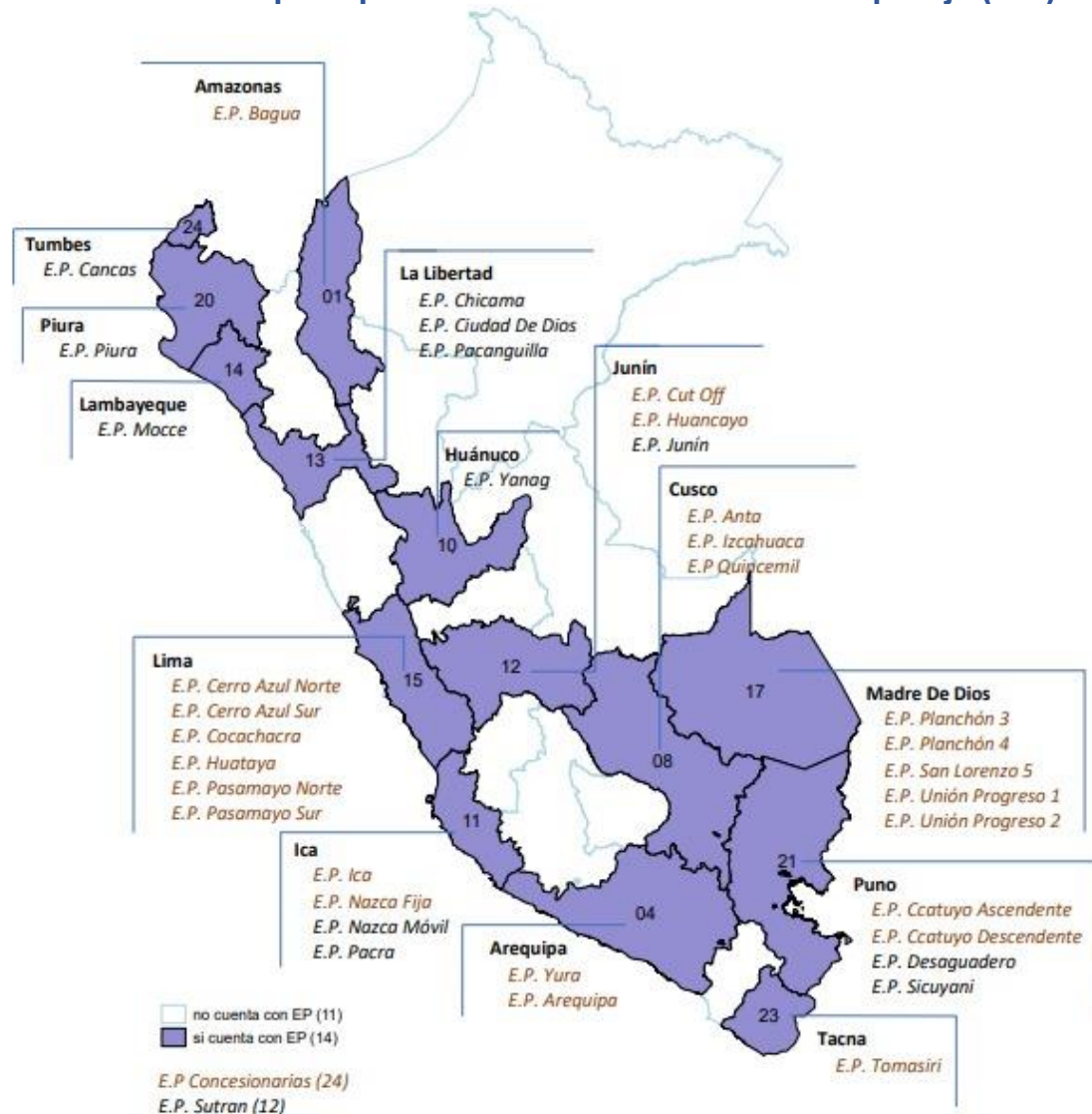
Es importante mencionar que todas las Unidades Desconcentradas con E.P. cuentan con conexión a internet.

La estación de Huancayo pasó de ser de Sutran a concesionaria.

Acciones de control realizados de enero a mayo 2022



Gráfico N° 01: Mapa departamental de las estaciones de pesaje (E.P.)



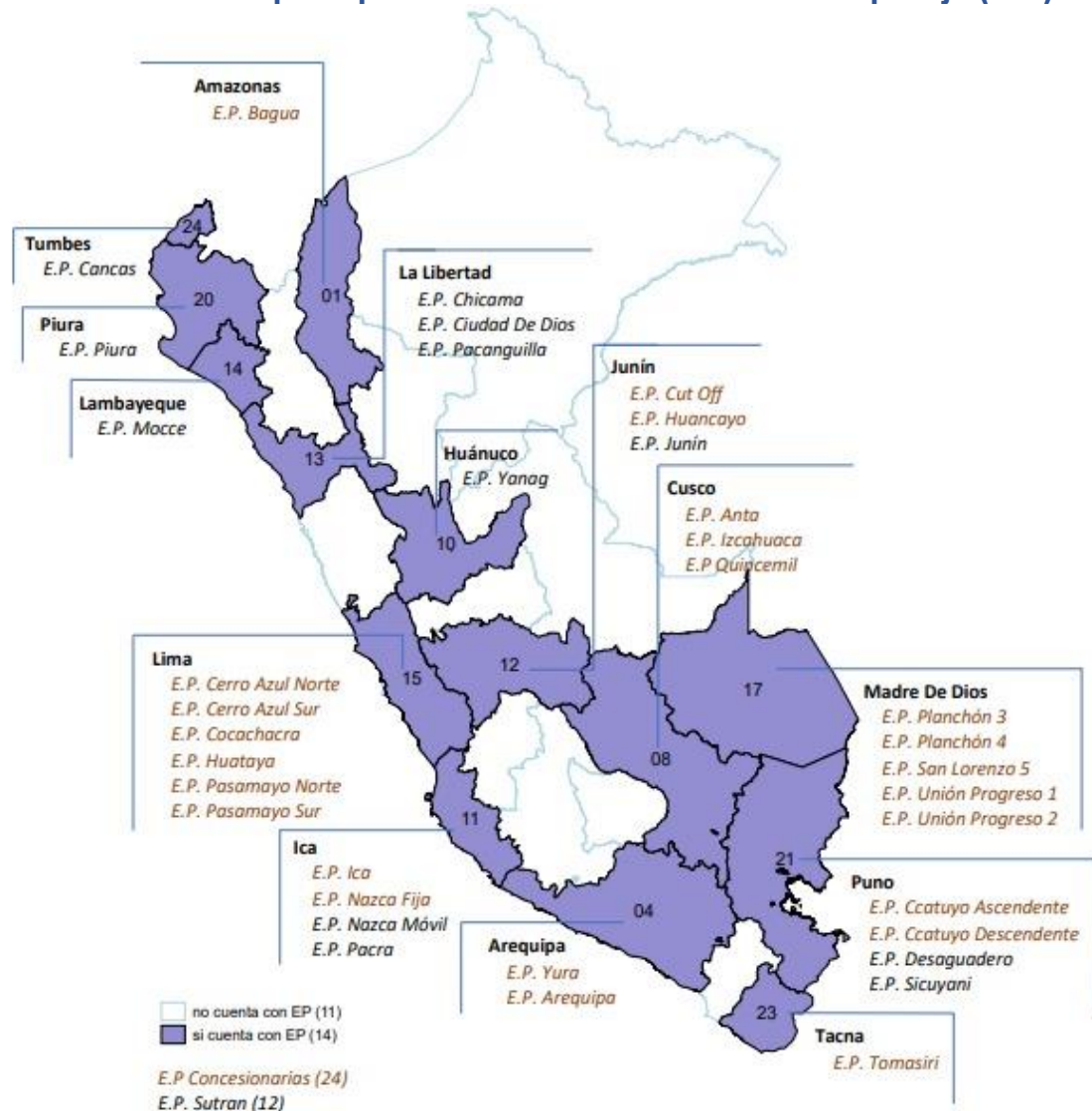
Cuadro N° 01: Acciones de control, enero a mayo 2022

N°	Departamento	Estación de Pesaje	Del 01 de Enero al 31 de Mayo		
			Total Intervenciones	Intervenciones No Conformes	% No confor.
01	AMAZONAS	E.P. BAGUA	33,725	152	0.45%
04	AREQUIPA	E.P. YURA	91,637	19	0.02%
04	AREQUIPA	E.P. AREQUIPA	68,596	45	0.07%
08	CUSCO	E.P. ANTA	30,079	8	0.03%
08	CUSCO	E.P. IZCAHUACA	17,768	75	0.42%
08	CUSCO	E.P. QUINCEMIL	1,468	7	0.48%
10	HUÁNUCO	E.P. YANAG	6,728	10	0.15%
11	ICA	E.P. ICA	168,739	70	0.04%
11	ICA	E.P. NAZCA FIJA	42,568	170	0.40%
11	ICA	E.P. PACRA	3,007	53	1.76%
11	ICA	E.P. NAZCA MÓVIL	3,252	83	2.55%
12	JUNÍN	E.P. CUT OFF	10,438	660	6.32%
12	JUNÍN	E.P. HUANCAYO	1,777	2	0.11%
12	JUNÍN	E.P. JUNÍN	8,844	32	0.36%
13	LA LIBERTAD	E.P. CIUDAD DE DIOS	6,561	2	0.03%
13	LA LIBERTAD	E.P. PACANGUILLA	10,060	50	0.50%
13	LA LIBERTAD	E.P. CHICAMA	6,169	174	2.82%
14	LAMBAYEQUE	E.P. MOCCE	479	0	0.00%

Acciones de control realizados de enero a mayo 2022



Gráfico N° 01: Mapa departamental de las estaciones de pesaje (E.P.)



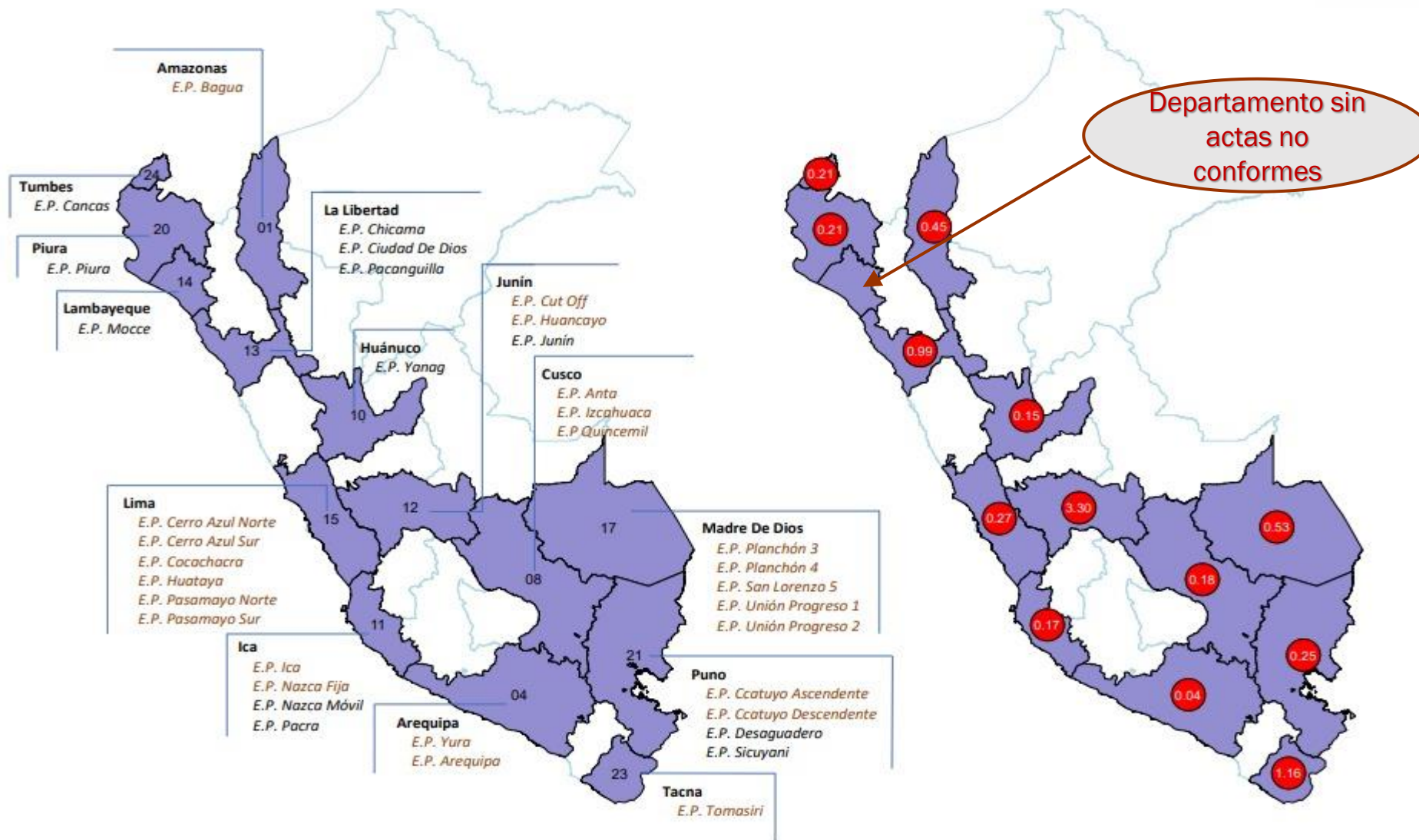
Cuadro N° 01: Acciones de control, enero a mayo 2022

N°	Departamento	Estación de Pesaje	Del 01 de Enero al 31 de Mayo		
			Total Intervenciones	Intervenciones No Conformes	% No confor.
15	LIMA	E.P. PASAMAYO SUR	214,095	160	0.07%
15	LIMA	E.P. PASAMAYO NORTE	228,679	250	0.11%
15	LIMA	E.P. CERRO AZUL NORTE	4,400	76	1.73%
15	LIMA	E.P. CERRO AZUL SUR	5,601	382	6.82%
15	LIMA	E.P. COCACHACRA	3,828	366	9.56%
15	LIMA	E.P. HUATAYA	2,375	1	0.04%
17	MADRE DE DIOS	E.P. UNIÓN PROGRESO 1	6,316	14	0.22%
17	MADRE DE DIOS	E.P. UNIÓN PROGRESO 2	6,520	22	0.34%
17	MADRE DE DIOS	E.P. PLANCHÓN 3	2,853	53	1.86%
17	MADRE DE DIOS	E.P. PLANCHÓN 4	768	0	0.00%
17	MADRE DE DIOS	E.P. SAN LORENZO 5	1,123	5	0.45%
20	PIURA	E.P. PIURA	1,930	4	0.21%
21	PUNO	E.P. CCATUYO ASCENDENTE	12,612	32	0.25%
21	PUNO	E.P. CCATUYO DESCENDENTE	9,576	41	0.43%
21	PUNO	E.P. SICUYANI	7,799	7	0.09%
21	PUNO	E.P. DESAGUADERO	6,613	10	0.15%
23	TACNA	E.P. TOMASIRI	5,968	69	1.16%
24	TUMBES	E.P. CANCAS	6,522	14	0.21%
TOTAL			1,039,473	3,118	1.83%

Fuente: Sistema Integral de Supervisión y Control de Transporte Terrestre-Siscott.
Elaboración: Gerencia de Estudios y Normas – Sutran.

Acciones de control realizados de enero a mayo 2022

Gráfico N° 02: Mapa comparativo entre las estaciones de pesaje y % de no conformidad de los controles



Estado de los procedimientos de sanción iniciados de enero a mayo 2022



Cuadro N° 02: Estado de los procedimientos de sanción, de enero a mayo 2022

Materia	Total Formularios de Inspección	Pendientes de Inicio	Actas con RI	Actas con IFI	Actas con RS	Actas archivadas	Actas prescritas	Actas pagadas
Pesos y Medidas	3,491	2,398	708	0	6	0	0	379

De un total de 3,491 formularios de inspección emitidos de enero a mayo, 708 actas cuentan con Resoluciones Iniciadas y 379 son actas pagadas.

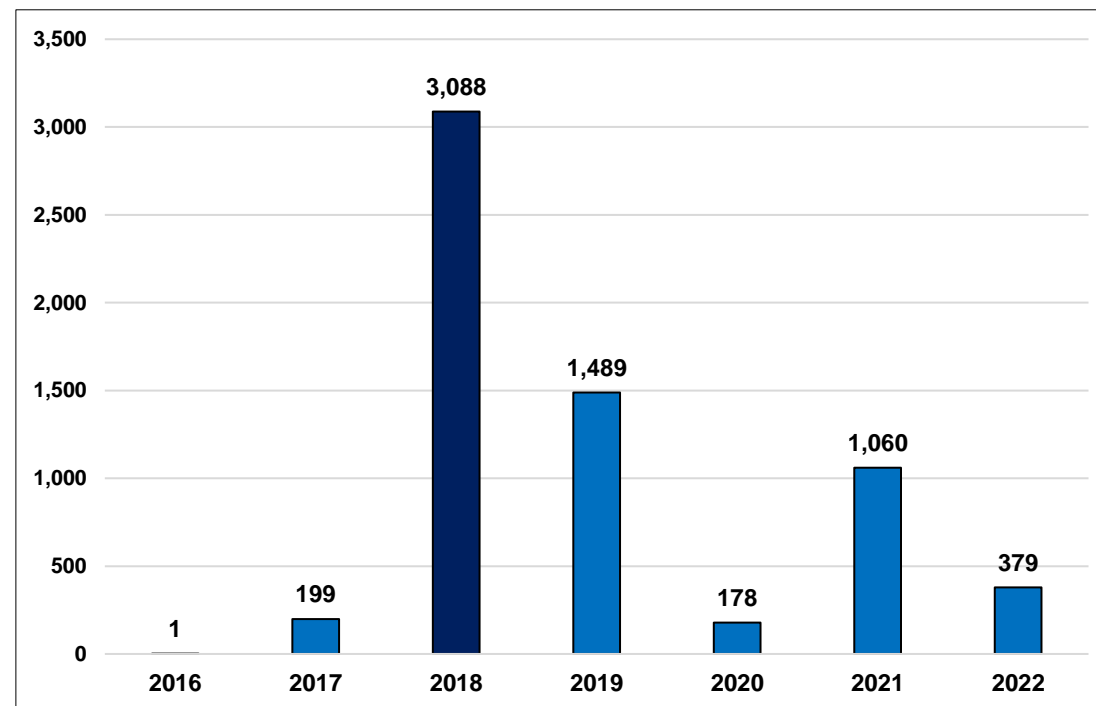
Sanciones impuestas por aplicación del Reglamento Nacional de Vehículos (RNV) de enero a mayo 2022



En lo que respecta a sanciones por aplicación del RNV, se emitieron 6,394 resoluciones de sanción, entre los meses de enero y mayo del 2022, de los cuales, 768 presentan descargos.

Gráfico N° 03:
Sanciones impuestas de enero a mayo 2022 según el año de infracción

El 48% de resoluciones de sanción emitidas entre enero y mayo del 2022, corresponden a infracciones detectadas en el 2018, mientras que en el mes de mayo se emitió una resolución de sanción correspondiente a una infracción detectada en el 2016.

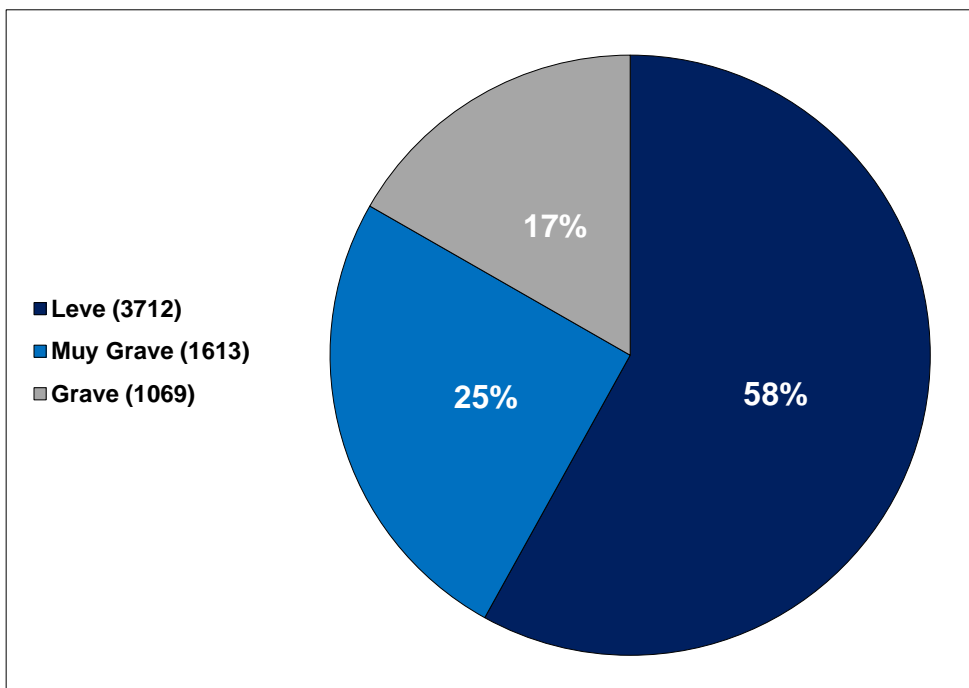


Fuente: Sistema Integral de Supervisión y Control de Transporte Terrestre-Siscott.
Elaboración: Gerencia de Estudios y Normas – Sutran.

Sanciones impuestas por aplicación del RNV de enero a mayo 2022

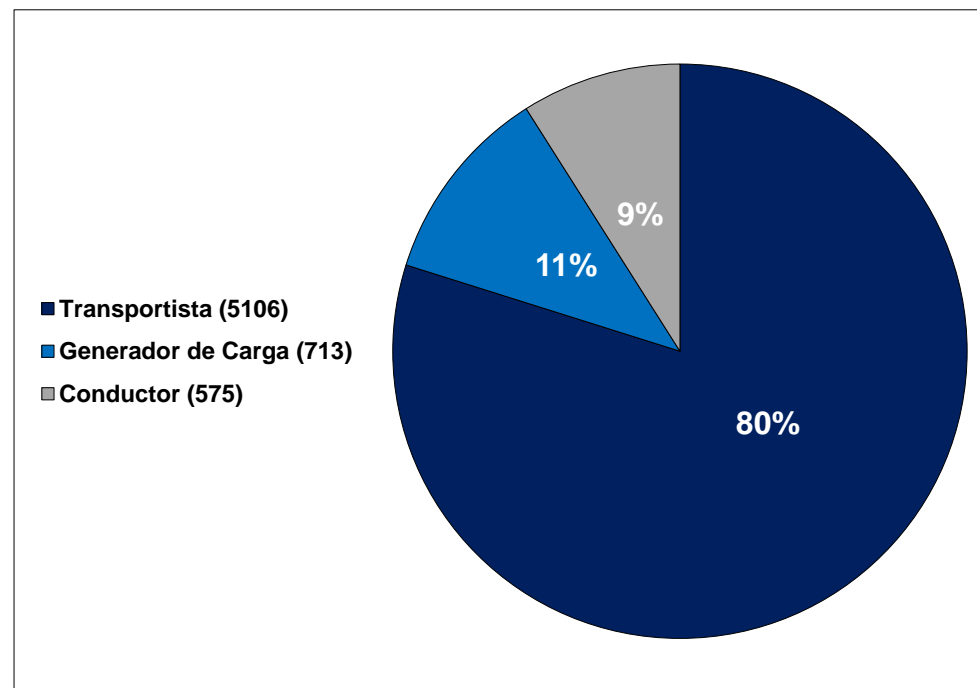


Gráfico N° 04: Sanciones impuestas según calificación de la falta



Fuente: Sistema Integral de Supervisión y Control de Transporte Terrestre-Siscott.
Elaboración: Gerencia de Estudios y Normas – Sutran.

Gráfico N° 05: Sanciones impuestas según agente infractor

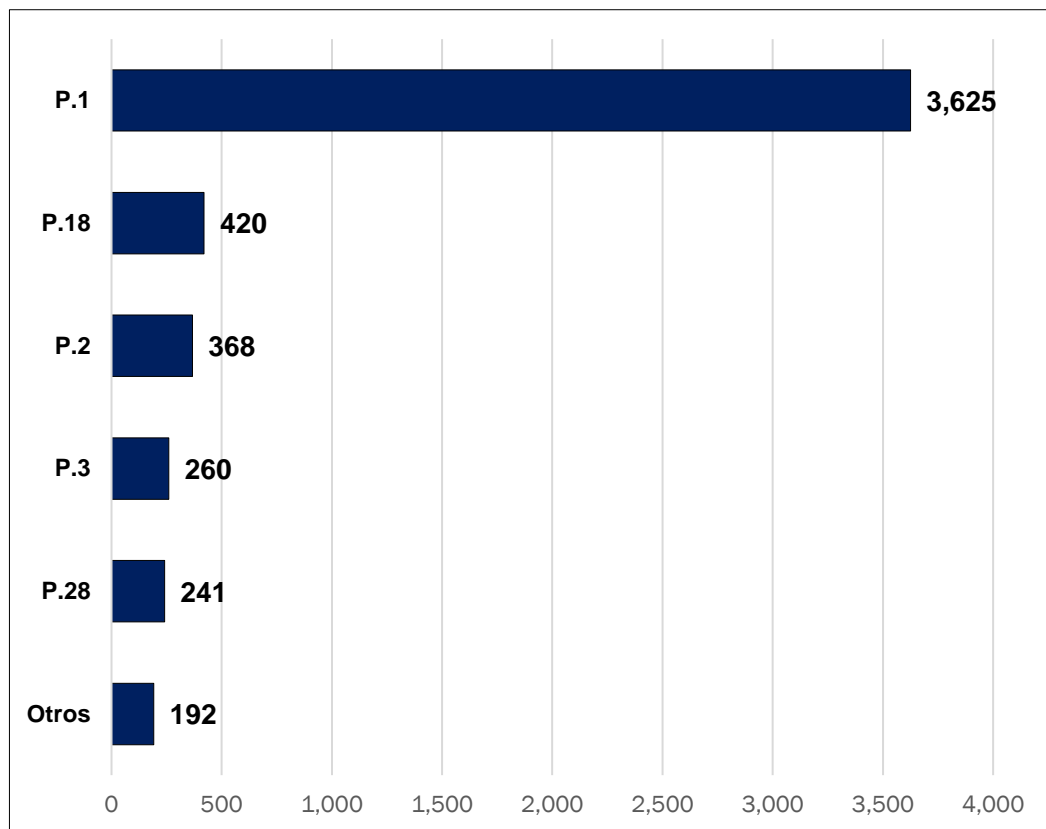


Fuente: Sistema Integral de Supervisión y Control de Transporte Terrestre-Siscott.
Elaboración: Gerencia de Estudios y Normas – Sutran.

Ranking de sanciones de conductores, transportistas y generadores de carga de enero a mayo 2022



Gráfico N° 07: Ranking de sanciones impuestas a los transportistas por aplicación del RNV



Especificación de Infracción:

P.1 : Vehículo con exceso de PBV de hasta 1,500kg.

P.18 : Autorización de la autoridad competente o incumpla con lo dispuesto en la autorización correspondiente.

P.2 : Vehículo con exceso de PBV desde 1,501kg hasta 3,000kg.

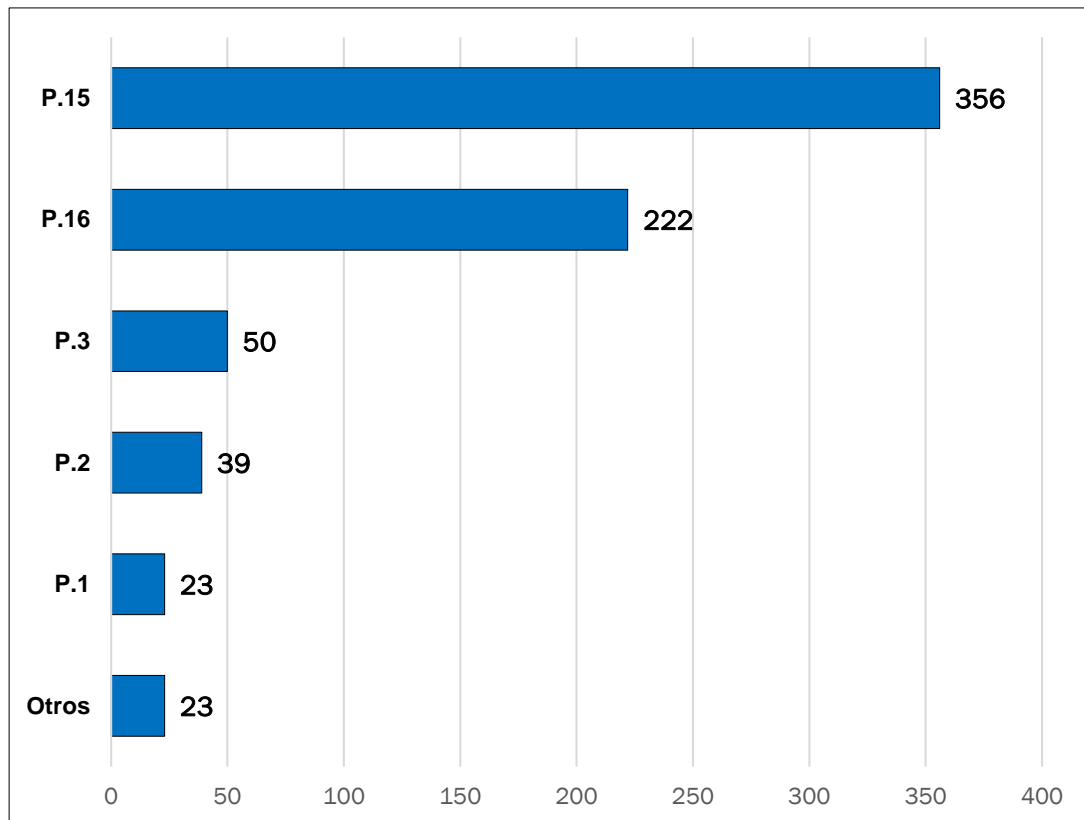
P.3 : Vehículo con exceso de PBV desde 3,001kg.

P.28 : No portar la constancia de verificación de pesos y medidas.

Ranking de sanciones de conductores, transportistas y generadores de carga de enero a mayo 2022



Gráfico N° 08: Ranking de sanciones impuestas a los generadores de carga por aplicación del RNV



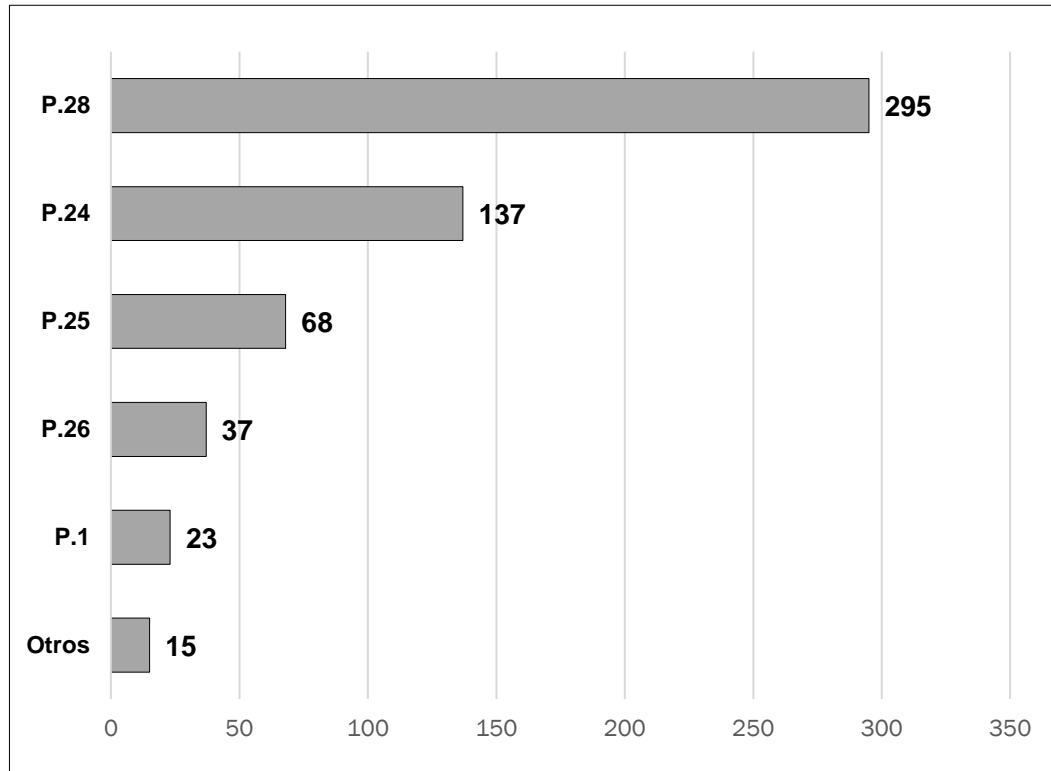
Especificación de Infracción:

- P.15** : No realizar la verificación de los pesos y medidas vehiculares, al despachar la mercancía a transportar.
- P.16** : No emitir la correspondiente constancia verificación de pesos y medidas.
- P.3** : Vehículo con exceso de PBV desde 3,001kg.
- P.2** : Vehículo con exceso de PBV desde 1,501kg hasta 3,000kg.
- P.1** : Vehículo con exceso de PBV de hasta 1,500kg.

Ranking de sanciones de conductores, transportistas y generadores de carga de enero a mayo 2022



Gráfico N° 06: Ranking de sanciones impuestas a los conductores por aplicación del RNV



Especificación de Infracción:

- P.28 : No portar la constancia de verificación de pesos y medidas.
- P.24 : Circular con el eje retráctil retraído cuando el vehículo esté cargado, excediendo el PBV o peso por ejes según su configuración
- P.25 : No respetar la señalización de las estaciones de pesaje referidas al ingreso y salida de la estación.
- P.26 : Circular en horas no autorizadas y/o incumplir con las condiciones para la circulación de vehículos especiales.
- P.1 : Vehículo con exceso de PBV de hasta 1,500kg.

