



**MUNICIPALIDAD DISTRITAL DE  
SANTA ROSA**



# **Plan Estratégico Institucional PEI 2022 - 2025**



Firmado digitalmente por:  
BARRIOS BERRU Carlos  
Alberto FAU 20135890112 soft  
Motivo: Doy Vº Bº  
Fecha: 27/07/2022 18:48:34-0500

# Alan Carrasco Bobadilla

## Alcalde

### Regidores:

- Sr. Santiago Eulogio, Saturnino Alfredo
- Sra. Reyes Ricardi, Ofelia Adelaida
- Sr. Jorge Inga, Abdías Javier
- Sra. Saman Maraví, Magda Narcisa
- Sr. Chacón Silva, Justiniano

### Comisión de Planeamiento Estratégico

- Gerente Municipal
- Gerente de Planeamiento y Presupuesto
- Gerente de Gestión Ambiental y Servicios a la Comunidad
- Gerente de Seguridad Ciudadana
- Gerente de la Mujer y Desarrollo Social
- Gerente de Desarrollo Urbano
- Gerente de Desarrollo Económico Local y Gestión Productiva



Firmado digitalmente por:  
BARRIOS BERRU Carlos  
Alberto FAU 20135890112 soft  
Motivo: Doy Vº Bº  
Fecha: 27/07/2022 18:48:34-0500

# ÍNDICE

Presentación del Plan Estratégico Institucional

1. Declaración de Política Institucional

2. Misión Institucional

3. Objetivos Estratégicos Institucionales (con indicadores y metas)

4. Acciones Estratégicas Institucionales (con indicadores y metas)

5. Ruta Estratégica

6. Anexos

- Matriz de Articulación de Planes (Anexo B-1)
- Matriz del Plan Estratégico Institucional (Anexo B-2)
- Ficha técnica de Indicadores OEI/AEI (Anexo A-6)



Firmado digitalmente por:  
BARRIOS BERRU Carlos  
Alberto FAU 20135890112 soft  
Motivo: Doy Vº Bº  
Fecha: 27/07/2022 18:48:34-0500

## PRESENTACIÓN

En el marco del proceso de modernización del estado se vienen implementando mejoras en las instituciones públicas entre las cuales está la revaloración del planeamiento estratégico como sustento para la acción eficaz y eficiente en el sector público; con el apoyo y asesoría del Centro Nacional de Planeamiento Estratégico, organismo técnico especializado que ejerce la rectoría efectiva del Sistema Nacional de Planeamiento Estratégico en las entidades públicas, con la finalidad de mejorar la calidad de vida de la población a través del logro de los objetivos y acciones estratégicas planificadas desde el Gobierno Local del distrito de Santa Rosa.

El Plan estratégico Institucional-PEI de la Municipalidad Distrital de Santa Rosa marca la Ruta Estratégica que deben seguir las autoridades políticas elegidas, la alta dirección, los funcionarios y servidores públicos para una mejor provisión de servicios y la promoción del desarrollo integral de las personas. A partir del Plan Estratégico Institucional, se pueden identificar las principales acciones que deberán desarrollar y liderar cada uno de los órganos o unidades orgánicas de la Corporación Municipal.

Como documento de Planeamiento Institucional pone en relevancia las acciones a seguir, principalmente por los órganos de línea que tienen como propósito entregar servicios que demanda la población; dentro de un diseño de planificación de provisión de servicios que incorpora la satisfacción de los ciudadanos por los servicios recibidos.

La Comisión de Planeamiento Estratégico y el Equipo Técnico de Planeamiento Estratégico de la Municipalidad Distrital de Santa Rosa agradece la participación del CEPLAN, y la facilitación de la Guía para el Planeamiento Institucional, documento orientador para el proceso de Formulación del Plan estratégico Institucional-PEI, en el marco de la Guía para el Planeamiento Institucional aprobada por la Resolución de Presidencia de Consejo Directivo N° 033-2017-CEPLAN/PCD, modificada por Resolución de Presidencia de Consejo Directivo N° 0016-2019-CEPLAN/PCD.

Cabe mencionar que; los Objetivos estratégicos Institucionales del presente PEI 2022 – 2025 se han alineado a los Objetivos Estratégicos del Plan Regional de Desarrollo Concertado de Lima 2012 – 2025 “Lima Somos Todos”; con la anuencia del Centro Nacional de Planeamiento Estratégico – CEPLAN.



Firmado digitalmente por:  
BARRIOS BERRU Carlos  
Alberto FAU 20135890112 soft  
Motivo: Doy Vº Bº  
Fecha: 27/07/2022 18:48:34-0500

## 1. DECLARACIÓN DE POLÍTICA INSTITUCIONAL

En la Municipalidad Distrital de Santa Rosa se asume el compromiso de hacer todos los esfuerzos que permitan una mejor calidad de vida a la población del distrito.

Como gobierno local; las acciones están centradas en promover el desarrollo integral, sostenible y armónico para las personas y el territorio, a través de una adecuada prestación de los servicios públicos locales.

Es prioridad institucional:

- 1.- Concretar todas las acciones que proporcionen el bienestar a la población en las diferentes dimensiones del desarrollo.
- 2.- Liderar el desarrollo e inclusión social con incidencia en la protección oportuna de los grupos vulnerables.
- 3.- Promover el desarrollo económico de la micro y pequeña empresa de los emprendedores locales para viabilizar el crecimiento, la justicia social.
- 4.- Sostenibilidad ambiental de los espacios públicos, así como la recuperación y puesta en valor de los espacios para el disfrute de los visitantes a nuestro distrito en armonía con las políticas y planes de los demás niveles de gobierno.
- 5.- Asegurar un entorno con mejor infraestructura pública.
- 6.- Mayores niveles de seguridad ciudadana con la participación de las organizaciones vecinales.
- 7.- Preparar y acompañar a la población para la prevención y su recuperación ante los desastres antrópicos y de la naturaleza.

Como gobierno local rendimos cuentas de manera transparente y se promueve la modernización y mejora continua de nuestros procesos, nuestro diseño organizacional, y desarrollo de las capacidades de nuestros servidores en favor de nuestro distrito con criterios de eficiencia, eficacia, equidad imparcialidad, subsidiariedad y neutralidad en alineamiento con las políticas nacionales.

Para ello nuestra política institucional se materializa en los siguientes lineamientos:

- **Gestionar adecuadamente los recursos municipales**, con criterios de eficacia, eficiencia, y organizar a la institución municipal y tener procesos simplificados, para brindar servicios públicos de calidad.
- **Hacer del distrito de Santa Rosa un espacio agradable para vivir**, ordenado y seguro para sus habitantes y visitantes.




Firmado digitalmente por:  
BARRIOS BERRU Carlos  
Alberto FAU 20135890112 soft  
Motivo: Doy V° B°  
Fecha: 27/07/2022 18:48:34-0500

- **Incentivar el uso de las tecnologías de la información y comunicación**, para una mayor transparencia, y acercamiento con las personas y la atención de sus necesidades
- Atraer inversiones en un clima sano de negocios y hacer más competitivos a los emprendedores.
- **Respetar las normas, la zonificación, el ordenamiento y usos del territorio** para prevenir los riesgos de desastres naturales y antrópicos y la preservación de los medios de vida de la población.
- **Proteger a la familia y promover el desarrollo integral de las personas en todos los grupos etarios**, con mayor atención y focalización en las personas o grupos vulnerables, con la finalidad de hacerlos partícipes de las oportunidades que ofrece la sociedad.
- Desarrollar una cultura ciudadana de cumplimiento de los derechos y deberes que permitan el desarrollo del distrito.
- Sensibilizar a la población en el cuidado ambiental y el cuidado de las áreas paisajísticas y especies del distrito con apoyo de un Sistema de Monitoreo de la Calidad Ambiental
- **Mejorar la infraestructura pública y que esté al servicio de los habitantes y visitantes**, con la finalidad de facilitarles su desempeño y que incorpore la Gestión del Riesgo en los proyectos.
- Mejorar la Gobernabilidad con la participación de todos los interesados en el bienestar del distrito

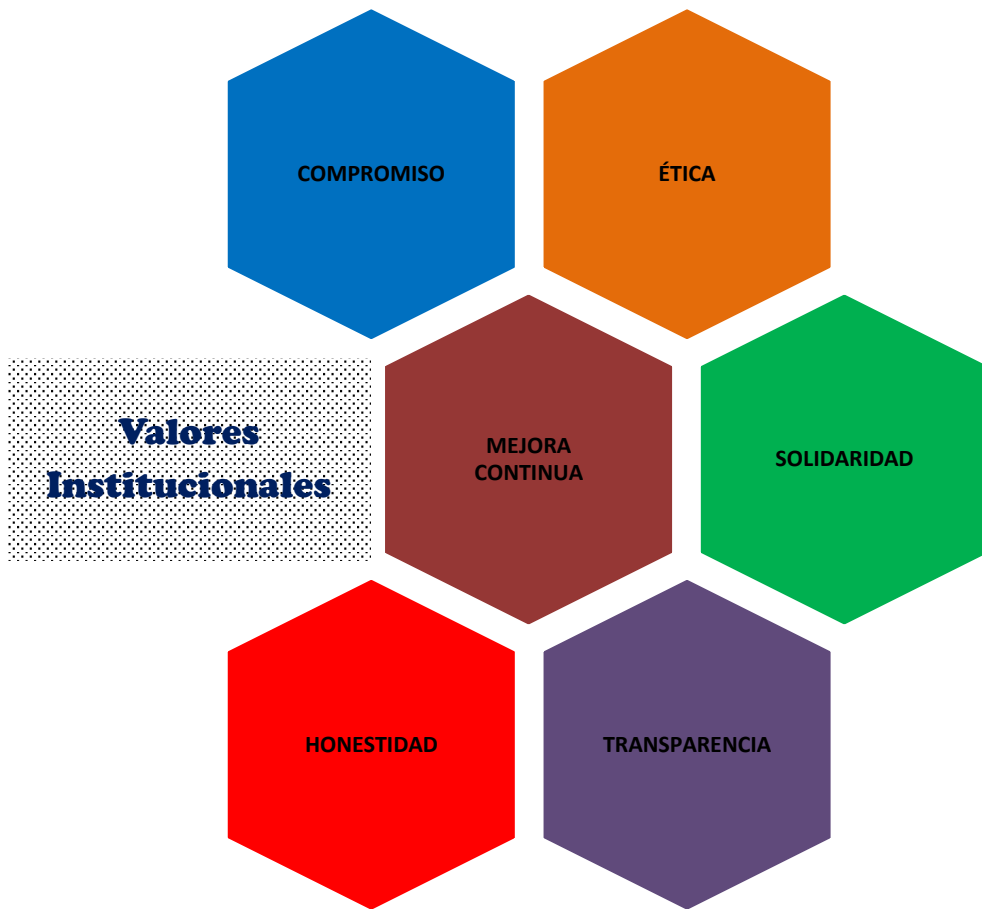
### Valores Institucionales

- **Honestidad:** El Desempeño de las funciones que se nos encarga se hacen en un clima de honestidad, de rectitud, esmero y confianza.
- **Compromiso:** Es importante cumplir con las expectativas de la población, y que tengan la seguridad de que sus necesidades tienen una solución satisfactoria.
- **Ética:** En cada decisión que se toma siempre se tiene presente lo que es correcto, esto es la ética como principal eje conductor de nuestras acciones.
- **Solidaridad:** Es uno de los valores humanos más destacables, que se define como el apoyo o colaboración entre los seres humanos, mantiene a las personas unidas en todo momento, sobre todo ante las experiencias difíciles o lo desafíos.
- **Mejora Continua:** Que nos permite siempre tener soluciones a las demandas o necesidades de las personas
- **Transparencia:** permitir que los demás entiendan claramente el mensaje que les estamos enviando con nuestros planteamientos, con nuestras acciones, y que además perciban un mensaje que exprese lo que realmente estamos o sentimos.



Firmado digitalmente por:  
BARRIOS BERRU Carlos  
Alberto FAU 20135880112 soft  
Motivo: Doy Vº Bº  
Fecha: 27/07/2022 18:48:34-0500

que accedan a la información a través de las normas que la regulan y los canales institucionales adecuados.



Firmado digitalmente por:  
BARRIOS BERRU Carlos  
Alberto FAU 20135890112 soft  
Motivo: Doy Vº Bº  
Fecha: 27/07/2022 18:48:34-0500



## 2. MISIÓN DE LA MUNICIPALIDAD DISTRITAL DE SANTA ROSA

*"Promover el desarrollo integral y sostenible; de manera transparente y eficiente en armonía con el medio ambiente y en consenso con la comunidad"*

## 3. OBJETIVOS ESTRATÉGICOS INSTITUCIONALES Y NOMBRE DE INDICADORES

La Municipalidad Distrital de Santa Rosa, propone 08 Objetivos Estratégicos Institucionales en el horizonte 2022 – 2025, los cuales han sido definidos en concordancia con sus funciones sustantivas y administrativas internas de la institución.

CÓDIGO	OBJETIVOS ESTRATÉGICOS INSTITUCIONALES	NOMBRE DEL INDICADOR
OEI.01	Promover el desarrollo social en los habitantes del distrito de Santa Rosa	Porcentaje de población pobre extrema beneficiada por los programas sociales
OEI.02	Promover el desarrollo urbano territorial ordenado y sostenible en el distrito de Santa Rosa	Porcentaje de predios formalizados en el distrito
OEI.03	Reducir los índices de inseguridad ciudadana en el distrito de Santa Rosa	Número de denuncias por delitos y faltas
OEI.04	Promover la gestión ambiental en el distrito de Santa Rosa	Ratio de área verde (mt2) por habitante)
OEI.05	Proteger a la población y sus medios de vida frente a peligros de origen natural y antrópicos en el distrito de Santa Rosa	Porcentaje de sectores de acuerdo con puntos críticos del distrito que han reducido su vulnerabilidad
OEI.06	Desarrollar estrategias de formalización empresarial y emprendimiento en el distrito de Santa Rosa	Porcentaje de inversionistas que concretan inversiones para el emprendimiento del distrito

Firmado digitalmente por:  
BARRIOS BERRU Carlos  
Alberto FAU 20135890112 soft  
Motivo: Doy Vº Bº  
Fecha: 27/07/2022 18:48:34-0500

OEI.07	Promover el turismo, cultura y recreación en el distrito de Santa Rosa	Porcentaje de espacios arqueológicos y/o paisajísticos recuperados en el distrito de Santa Rosa
OEI.08	Fortalecer la Gestión Institucional	Porcentaje de Ingresos tributarios anuales respecto al emitido

#### 4. ACCIONES ESTRATÉGICAS INSTITUCIONALES Y NOMBRE DE INDICADORES

Las Acciones Estratégicas Institucionales (AEI) son iniciativas que contribuyen a implementar la estrategia establecida por los Objetivos Estratégicos Institucionales (OEI), las cuales se concretan en productos (bienes o servicios) que la entidad entrega a sus usuarios, así como también a partir de las acciones orientadas a la mejora de la gestión municipal. Son cuarenta (40) Las Acciones Estratégicas Institucionales.

CÓDIGO	ACCIONES ESTRATÉGICAS INSTITUCIONALES	NOMBRE DEL INDICADOR
OEI.01	<b>Promover el desarrollo social en los habitantes del distrito de Santa Rosa</b>	<b>Porcentaje de población pobre extrema beneficiada por los programas sociales</b>
AEI.01.01	Instrumentos estratégicos actualizados para el desarrollo humano e inclusión social de la población en pobreza y pobreza extrema del distrito de Santa Rosa	Porcentaje de implementación de documentos aprobados
AEI.01.02	Programas sociales municipales eficientes para las poblaciones vulnerables del distrito de Santa Rosa	Porcentaje de programas sociales en funcionamiento óptimo
AEI.01.03	Actividades en igualdad de género, derechos y contra todo tipo de violencia implementados para los grupos vulnerables del distrito de Santa Rosa	Porcentaje de participación de mujeres en las actividades implementadas para los grupos vulnerables
AEI.01.04	Actividades deportivas, culturales y recreativas municipales implementadas para la población del distrito de Santa Rosa	Número de población que utiliza los servicios deportivos, culturales y recreativos
AEI.01.05	Campañas de salud oportuna e integrales para la población del distrito de Santa Rosa	Porcentaje de la población que accede a las campañas de salud realizadas
OEI.02	<b>Promover el desarrollo urbano territorial ordenado y sostenible en el distrito de Santa Rosa</b>	<b>Porcentaje de predios formalizados en el distrito</b>

Firmado digitalmente por:  
BARRIOS BERRU Carlos  
Alberto FAU 20135890112 soft  
Motivo: Doy V° B°  
Fecha: 27/07/2022 18:48:34-0500

AEI.02.01	Infraestructura urbana mejorada en el distrito de Santa Rosa	Número de proyectos ejecutados en el distrito
		Porcentaje de vías vecinales en buen estado
AEI.02.02	Seguridad vial óptima en beneficio de la población del distrito de Santa Rosa	Porcentaje de vías principales con medidas implementadas para la seguridad vial
AEI.02.03	Espacios públicos recuperados y mejorados en beneficio del distrito de Santa Rosa	Porcentaje de espacios públicos recuperados en el distrito
AEI.02.04	Asistencia técnica permanente para el desarrollo urbano en beneficio de la población del distrito de Santa Rosa	Número de asistencias técnicas permanentes en desarrollo urbano
<b>OEI.03</b>	<b>Reducir los índices de inseguridad ciudadana en el distrito de Santa Rosa</b>	<b>Número de denuncias por delitos y faltas</b>
AEI.03.01	Plan local de seguridad ciudadana implementado en el distrito de Santa Rosa	Porcentaje de implementación del plan local de seguridad ciudadana
AEI.03.02	Sistemas óptimos con equipamiento integral en Seguridad Ciudadana en beneficio de la población del distrito de Santa Rosa	Número de equipos de protección integral adquiridos para la seguridad ciudadana
AEI.03.03	Asistencia técnica integral y permanente en los programas de Juntas vecinales, red de cooperantes y Brigadas de autoprotección escolar (BAPES)	Porcentaje de programas implementados en seguridad ciudadana
<b>OEI.04</b>	<b>Promover la gestión ambiental en el distrito de Santa Rosa</b>	<b>Ratio de área verde (mt2) por habitante)</b>
AEI.04.01	Instrumentos de Gestión ambiental local aprobados e implementados en el distrito de Santa Rosa	Número de instrumentos de gestión ambiental local aprobados e implementados
AEI.04.02	Manejo de residuos sólidos integral de los ciudadanos para el distrito de Santa Rosa	Porcentaje de sectores del distrito con servicio de recolección de residuos sólidos en el distrito
AEI.04.03	Plan Nacional de Evaluación y Fiscalización Ambiental – PLANEFA implementado en el distrito de Santa Rosa	Porcentaje de implementación del PLANEFA en el distrito



Firmado digitalmente por:  
**BARRIOS BERRU** Carlos  
 Alberto FAU 20135890112 soft  
 Motivo: Doy V° B°  
 Fecha: 27/07/2022 18:48:34-0500

AEI.04.04	Áreas verdes con mantenimiento adecuado y conservación permanente para uso público en el distrito de Santa Rosa	Porcentaje de áreas verdes con mantenimiento regular en el distrito
AEI.04.05	Programa de arborización y/o forestación implementada en el distrito para la recuperación y/o conservación permanente de los espacios públicos	Número de espacios públicos ya recuperados por medio de la arborización y/o forestación
AEI.04.06	Educación ambiental oportuna y permanente para la población del distrito de Santa Rosa	Porcentaje de actividades programadas para educación ambiental oportuna en beneficio de la población del distrito
<b>OEI.05</b>	<b>Proteger a la población y sus medios de vida frente a peligros de origen natural y antrópicos en el distrito de Santa Rosa</b>	<b>Porcentaje de sectores de acuerdo con puntos críticos del distrito que han reducido su vulnerabilidad</b>
AEI.05.01	Instrumentos de gestión en materia de riesgo del desastre implementado en el distrito de Santa Rosa	Porcentaje de documentos en gestión del riesgo de desastres implementados en el distrito
AEI.05.02	Fortalecimiento de capacidades en GRD y adaptación al cambio climático en beneficio de la población del distrito de Santa Rosa	Porcentaje de participantes certificados en cursos especializados en materia de gestión del riesgo de desastres y adaptación al cambio climático
AEI.05.03	Edificaciones seguras ante el riesgo de desastres para la población del distrito de Santa Rosa	Porcentaje de edificaciones que cumplen con la normativa de seguridad en edificaciones
AEI.05.04	Desarrollo de medidas de intervención para la protección física frente a peligros en favor de la población del distrito de Santa Rosa	Porcentaje de avance de medidas no estructurales para el control de zonas críticas con edificaciones
AEI.05.05	Servicios públicos seguros ante emergencias y desastres en beneficio de la población del distrito de Santa Rosa	Porcentaje de establecimientos de servicios públicos expuestos a peligro, con mayores niveles de seguridad estructural y funcional
AEI.05.06	Capacidad instalada para la preparación y respuesta frente a emergencias y desastres en favor de la población del distrito de Santa Rosa	Porcentaje de capacidad operativa del centro de operaciones de emergencia local (COEL)
<b>OEI.06</b>	<b>Desarrollar estrategias de formalización empresarial y emprendimientos en el distrito de Santa Rosa</b>	<b>Porcentaje de inversionistas que concretan inversiones para el emprendimiento del distrito</b>

Firmado digitalmente por:  
 BARRIOS BERRU Carlos  
 Alberto FAU 20135890112 soft  
 Motivo: Doy V° B°  
 Fecha: 27/07/2022 18:48:34-0500

AEI.06.01	Instrumentos estratégicos actualizados de planificación en desarrollo económico local en favor de la población del distrito de Santa Rosa	Porcentaje de documentos aprobados en favor de la entidad y la población
AEI.06.02	Asistencia técnica de forma oportuna para la organización, competitividad y formalización de los emprendedores del distrito de Santa Rosa	Número de unidades económicas organizadas y formalizadas en el distrito
AEI.06.03	Acciones de control y fiscalización oportuna de las actividades económicas en el distrito de Santa Rosa	Porcentaje de acciones de control y fiscalización realizados
AEI.06.04	Ferias comerciales y de servicios adecuadas para los emprendedores del distrito de Santa Rosa	Número de ferias para impulsar emprendimientos del distrito
AEI.06.05	Bolsa de trabajo como herramienta de apoyo de los emprendedores y empresarios del distrito de Santa Rosa	Porcentaje de personas que encuentran trabajo a través de la bolsa de trabajo del distrito
<b>OEI.07</b>	<b>Promover el Turismo, cultura y recreación en el distrito de Santa Rosa</b>	<b>Porcentaje de espacios arqueológicos y/o paisajísticos recuperados en el distrito de Santa Rosa</b>
AEI.07.01	Plan de desarrollo turístico implementando en el distrito de Santa Rosa	Porcentaje de actividades del plan de desarrollo en turismo implementados
AEI.07.02	Diseño de circuitos turísticos seguros para los visitantes y población local en el distrito de Santa Rosa	Número de circuitos turísticos diseñados y habilitados para su uso de los visitantes
AEI.07.03	Actividades vinculadas al turismo, cultura y recreación que incluya la sensibilización para la sostenibilidad del entorno y especies animales, dirigido a los visitantes y población local en el distrito de Santa Rosa	Número de personas sensibilizadas para la sostenibilidad del entorno y especies animales a los visitantes y población del distrito
<b>OEI.08</b>	<b>Fortalecer la Gestión Institucional</b>	<b>Porcentaje de Ingresos tributarios anuales respecto al emitido</b>
AEI.08.01	Gestión por procesos y mejora continua, implementado en la municipalidad distrital de Santa Rosa	Porcentaje de procesos existentes en la municipalidad, implementados bajo el enfoque de gestión por procesos
AEI.08.02	Control gubernamental para prevenir y verificar la correcta utilización y gestión de los recursos del Estado en beneficio de la entidad	Porcentaje de acciones de control implementadas por la municipalidad



Firmado digitalmente por:  
BARRIOS BERRU Carlos  
Alberto FAU 20135890112 soft  
Motivo: Doy V° B°

Fecha: 27/07/2022 18:48:34-0500

AEI.08.03	Recaudación tributaria oportuna en beneficio de la municipalidad distrital de Santa Rosa	Porcentaje de predios que contribuyen en el distrito de Santa Rosa
AEI.08.04	Instrumentos de gestión actualizados en beneficio de la administración municipal	Número de instrumentos de gestión actualizados, en ejecución y con evaluación periódica.
AEI.08.05	Asesoramiento institucional oportuno en beneficio de la municipalidad distrital de Santa Rosa	Porcentaje de dispositivos legales municipales emitidos e implementados
AEI.08.06	Participación ciudadana fortalecida en el distrito de Santa Rosa	Porcentaje de organizaciones de base que participan en los espacios públicos
AEI.08.07	Gobierno electrónico abierto y transparente en la municipalidad distrital de Santa Rosa	Número de visitas a la página del portal institucional de la municipalidad distrital de Santa Rosa
AEI.08.08	Capacidades fortalecidas de los servidores públicos de la municipalidad distrital de Santa Rosa	Porcentaje de servidores públicos capacitados




## 5. RUTA ESTRATÉGICA

Prioridad	OBJETIVOS ESTRATÉGICOS INSTITUCIONALES		Vinculación con la Política General de Gobierno	Prioridad	ACCIONES ESTRATÉGICAS INSTITUCIONALES		Vinculación con la Política General de Gobierno	Unidad Orgánica responsable
	Código	Descripción			Código	Descripción		
1	OEI.01	Promover el desarrollo social en los habitantes del distrito de Santa Rosa	Eje 1, Lin.1.3 Lin Interv. 1.3.1	1	AEI.01.01	Instrumentos estratégicos actualizados para el desarrollo humano e inclusión social de la población en pobreza y pobreza extrema del distrito de Santa Rosa	Eje 1, Lin.1.3 Lin Interv. 1.3.2	Gerencia de la Mujer y Desarrollo Social
				2	AEI.01.02	Programas sociales municipales eficientes para las poblaciones vulnerables del distrito de Santa Rosa	Eje 1, Lin.1.4 Lin Interv. 1.4.1	Gerencia de la Mujer y Desarrollo Social
				3	AEI.01.03	Actividades en igualdad de género, derechos y contra todo tipo de violencia implementados para los grupos vulnerables del distrito de Santa Rosa	Eje 1, Lin.1.3 Lin Interv. 1.3.1	Gerencia de la Mujer y Desarrollo Social
				4	AEI.01.04	Actividades deportivas, culturales y recreativas municipales implementadas para la población del distrito de Santa Rosa	Eje 1, Lin.1.4 Lin Interv. 1.4.2	Sub-Gerencia de Educación, Cultura, Deporte y Participación Vecinal
				5	AEI.01.05	Campañas de salud oportuna e integrales para la población del distrito de Santa Rosa	Eje 1, Lin.1.2 Lin Interv. 1.2.1	Gerencia de la Mujer y Desarrollo Social
2	OIE.02	Promover el desarrollo urbano territorial ordenado y sostenible en el distrito de Santa Rosa	Eje 5, Lin. 5.1 Lin Interv. 5.1.1	1	AEI.02.01	Infraestructura urbana mejorada en el distrito de Santa Rosa	Eje 5, Lin. 5.1, Lin Interv 5.1.1	Gerencia de Desarrollo Urbano
				2	AEI.02.02	Seguridad vial óptima en beneficio de la población del distrito de Santa Rosa	Eje 5, Lin. 5.1, Lin Interv 5.1.1	Gerencia de Desarrollo Urbano
				3	AEI.02.03	Espacios públicos recuperados y mejorados en beneficio del distrito de Santa Rosa	Eje 5, Lin. 5.1, Lin Interv 5.1.1	Gerencia de Desarrollo Urbano



Firmado digitalmente por:  
BARRIOS BERRU Carlos  
Alberto FAU 20135890112 soft  
Motivo: Doy V° B°  
Fecha: 27/07/2022 18:48:34-0500

				4	AEI.02.04	Asistencia técnica permanente para el desarrollo urbano en beneficio de la población del distrito de Santa Rosa	Eje 5, Lin. 5.1, Lin Interv 5.1.1	Gerencia de Desarrollo Urbano
3	OIE.03	Reducir los índices de inseguridad ciudadana en el distrito de Santa Rosa	Eje 6, Lin.6.2 Lin Interv. 6.2.1	1	AEI.03.01	Plan local de seguridad ciudadana implementado en el distrito de Santa Rosa	Eje 6, Lin.6.2, Lin Interv 6.2.1	Gerencia de Seguridad Ciudadana
				2	AEI.03.02	Sistemas óptimos con equipamiento integral en Seguridad Ciudadana en beneficio de la población del distrito de Santa Rosa	Eje 6, Lin.6.3, Lin Interv 6.3.1	Gerencia de Seguridad Ciudadana
				3	AEI.03.03	Asistencia técnica integral y permanente en los programas de Juntas vecinales, red de cooperantes y Brigadas de autoprotección escolar (BAPES)	Eje 6, Lin.6.3, Lin Interv 6.3.1	Gerencia de Seguridad Ciudadana
4	OIE.04	Promover la gestión ambiental en el distrito de Santa Rosa	Eje 7, Lin 7.1 Lin Interv. 7.1.4	1	AEI.04.01	Instrumentos de Gestión ambiental local aprobados e implementados en el distrito de Santa Rosa	Eje 7, Lin 7.2, Lin Interv. 7.2.2	Gerencia de Gestión Ambiental y Servicios a la Comunidad
				2	AEI.04.02	Manejo de residuos sólidos integral de los ciudadanos para el distrito de Santa Rosa	Eje 7, Lin 7.2, Lin Interv. 7.2.1	Gerencia de Gestión Ambiental y Servicios a la Comunidad
				3	AEI.04.03	Plan Nacional de Evaluación y Fiscalización Ambiental – PLANEFA implementado en el distrito de Santa Rosa	Eje 7, Lin 7.2, Lin Interv. 7.2.2	Gerencia de Gestión Ambiental y Servicios a la Comunidad
				4	AEI.04.04	Áreas verdes con mantenimiento adecuado y conservación permanente para uso público en el distrito de Santa Rosa	Eje 7, Lin 7.1 Lin Interv. 7.1.4	Gerencia de Gestión Ambiental y Servicios a la Comunidad
				5	AEI.04.05	Programa de arborización y/o forestación implementada en el distrito para la recuperación y/o conservación permanente de los espacios públicos	Eje 7, Lin 7.1 Lin Interv. 7.1.4	Gerencia de Gestión Ambiental y Servicios a la Comunidad
				6	AEI.04.06	Educación ambiental oportuna y permanente para la población del distrito de Santa Rosa	Eje 7, Lin 7.1 Lin Interv. 7.1.4	Gerencia de Gestión Ambiental y Servicios a la Comunidad
				1	AEI.05.01	Instrumentos de gestión en materia de riesgo del desastre implementado en el distrito de Santa Rosa	Eje 7, Lin 7.2, Lin Interv. 7.2.2	Sub-Gerencia de Gestión del Riesgo de Desastre




Firmado digitalmente por:  
D. CASTRO BERRU Carlos

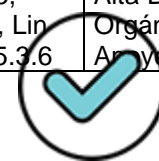
Alberto FAU 20135890112 soft  
Motivo: Doy V° B°  
Fecha: 27/07/2022 18:48:34-0500



5	OIE.05	Proteger a la población y sus medios de vida frente a peligros de origen natural y antrópicos en el distrito de Santa Rosa	Eje 7, Lin 7.2 Lin Interv. 7.2.1	2	AEI.05.02	Fortalecimiento de capacidades en GRD y adaptación al cambio climático en beneficio de la población del distrito de Santa Rosa	Eje 7, Lin 7.2, Lin Interv. 7.2.2	Sub-Gerencia de Gestión del Riesgo de Desastre
				3	AEI.05.03	Edificaciones seguras ante el riesgo de desastres para la población del distrito de Santa Rosa	Eje 7, Lin 7.2, Lin Interv. 7.2.1	Sub-Gerencia de Gestión del Riesgo de Desastre
				4	AEI.05.04	Desarrollo de medidas de intervención para la protección física frente a peligros en favor de la población del distrito de Santa Rosa	Eje 7, Lin 7.2 Lin Interv. 7.2.1	Sub-Gerencia de Gestión del Riesgo de Desastre
				5	AEI.05.05	Servicios públicos seguros ante emergencias y desastres en beneficio de la población del distrito de Santa Rosa	Eje 7, Lin 7.2, Lin Interv. 7.2.1	Sub-Gerencia de Gestión del Riesgo de Desastre
				6	AEI.05.06	Capacidad instalada para la preparación y respuesta frente a emergencias y desastres en favor de la población del distrito de Santa Rosa	Eje 7, Lin 7.2 Lin Interv. 7.2.1	Sub-Gerencia de Gestión del Riesgo de Desastre
6	OIE.06	Desarrollar estrategias de formalización empresarial y emprendimientos en el distrito de Santa Rosa	Eje 2 Lin 2.1 Lin Interv. 2.1.4	1	AEI.06.01	Instrumentos estratégicos actualizados de planificación en desarrollo económico local en favor de la población del distrito de Santa Rosa	Eje 2 Lin 2.4 Lin Interv. 2.4.4	Gerencia de Desarrollo Económico y Gestión Productiva
				2	AEI.06.02	Asistencia técnica de forma oportuna para la organización, competitividad y formalización de los emprendedores del distrito de Santa Rosa	Eje 2 Lin 2.1 Lin Interv. 2.1.4	Gerencia de Desarrollo Económico y Gestión Productiva
				3	AEI.06.03	Acciones de control y fiscalización oportuna de las actividades económicas en el distrito de Santa Rosa	Eje 2, Lin 2.1, Lin Interv. 2.1.3	Gerencia de Desarrollo Económico y Gestión Productiva
				4	AEI.06.04	Ferias comerciales y de servicios adecuadas para los emprendedores del distrito de Santa Rosa	Eje 2, Lin 2.1, Lin Interv. 2.1.4	Gerencia de Desarrollo Económico y Gestión Productiva
				5	AEI.06.05	Bolsa de trabajo como herramienta de apoyo de los emprendedores y empresarios del distrito de Santa Rosa	Eje 2 Lin 2.1 Lin Interv. 2.1.4	Gerencia de Desarrollo Económico y Gestión Productiva
				1	AEI.07.01	Plan de desarrollo turístico implementando en el distrito de Santa Rosa	Eje 2, Lin 2.7, Lin Interv. 2.7.4	Gerencia de Desarrollo Económico y Gestión Productiva


 BARRIOS BERRU Carlos  
 Alberto FAU 20135890112 soft  
 Motivo: Doy Vº Bº  
 Fecha: 02/07/2022 18:48:34-0500

7	OIE.07	Promover el Turismo, cultura y recreación en el distrito de Santa Rosa	Eje 2 Lin 2.7 Lin Interv. 2.7.5	2	AEI.07.02	Diseño de circuitos turísticos seguros para los visitantes y población local en el distrito de Santa Rosa	Eje 2, Lin 2.7, Lin Interv. 2.7.5	Gerencia de Desarrollo Económico y Gestión Productiva
				3	AEI.07.03	Actividades vinculadas al turismo, cultura y recreación que incluya la sensibilización para la sostenibilidad del entorno y especies animales, dirigido a los visitantes y población local en el distrito de Santa Rosa	Eje 2 Lin 2.7 Lin Interv. 2.7.5	Gerencia de Desarrollo Económico y Gestión Productiva
8	OIE.08	Fortalecer la Gestión Institucional	Eje 5 Lin 5.3 Lin Interv. 5.3.1	1	AEI.08.01	Gestión por procesos y mejora continua, implementado en la Municipalidad Distrital de Santa Rosa	Eje 5 Lin 5.3 Lin Interv. 5.3.1	Gerencia de Planeamiento y Presupuesto / Sub Gerencia de TIC
				2	AEI.08.02	Control gubernamental para prevenir y verificar la correcta utilización y gestión de los recursos del Estado en beneficio de la entidad	Eje 5 Lin 5.3 Lin Interv. 5.3.1	Órgano de Control Institucional
				3	AEI.08.03	Recaudación tributaria oportuna en beneficio de la municipalidad distrital de Santa Rosa	Eje 5, Lin 5.3, Lin Interv. 5.3.2	Gerencia de Administración Tributaria
				4	AEI.08.04	Instrumentos de gestión actualizados en beneficio de la administración municipal	Eje 5, Lin 5.3, Lin Interv. 5.3.1	Unidades Orgánicas de asesoría y Apoyo,
				5	AEI.08.05	Asesoramiento institucional oportuno en beneficio de la municipalidad distrital de Santa Rosa	Eje 5, Lin 5.3, Lin Interv. 5.3.1	Alta Dirección/Unidades Orgánicas de Asesoría, Apoyo y Línea
				6	AEI.08.06	Participación ciudadana fortalecida en el distrito de Santa Rosa	Eje 5 Lin 5.3 Lin Interv. 5.3.1	Unidades Orgánicas de Asesoría Jurídica, Defensa Jurídica y Secretaría General
				7	AEI.08.07	Gobierno electrónico abierto y transparente en la municipalidad distrital de Santa Rosa	Eje 5 Lin 5.3 Lin Interv. 5.3.2	Subgerencia de Tecnología de la Informática y Comunicación
				8	AEI.08.08	Capacidades fortalecidas de los servidores públicos de la municipalidad distrital de Santa Rosa	Eje 5, Lin 5.3, Lin Interv. 5.3.6	Alta Dirección/Unidades Orgánicas de Asesoría y Apoyo y Línea



Firmado digitalmente por:  
**YANIS BERRU Carlos**  
 Alberto FAU 20135890112 soft  
 Motivo: Doy Vº Bº  
 Fecha: 27/07/2022 18:48:34-0500

# Anexos



### Matriz de Articulación de Planes (Anexo B-1)

OBJETIVO ESTRATÉGICO TERRITORIAL			ACCIÓN ESTRATÉGICA TERRITORIAL			OBJETIVO ESTRATÉGICO INSTITUCIONAL			Explicación de Relación Causal con el Objetivo Estratégico del Plan de Desarrollo Regional Concertado
CÓDIGO	ENUNCIADO	NOMBRE DEL INDICADOR	CÓDIGO	ENUNCIADO	NOMBRE DEL INDICADOR	CÓDIGO	ENUNCIADO	NOMBRE DEL INDICADOR	
OER.01	Fortalecimiento de la investigación, la organización, difusión, práctica y conservación de las manifestaciones culturales	No determinado	AER.01.01	Conservación, defensa y revalorización el patrimonio cultural de Lima desarrollando un mayor conocimiento de estas expresiones	No determinado	OEI.07	Promover el Turismo, cultura y recreación en el distrito de Santa Rosa	Porcentaje de espacios arqueológicos y/o paisajísticos recuperados en el distrito de Santa Rosa	El posicionamiento del distrito guarda estrecha relación con las acciones de promoción que se implementen y que estas sean efectivas para lograr la atracción del distrito como destino turístico, cultural y recreativo.
			AER.01.02	Fomento de las identidades respetando y valorando la diversidad cultural, las diferencias de género u otras y estimulando la creatividad	No determinado				
			AER.01.03	Promoción del acceso de los ciudadanos y ciudadanas a los bienes y servicios culturales	No determinado				
OER.02	Calidad y equidad de los servicios educativos que se brindan en las instituciones educativas y en los espacios públicos de la	No determinado	AER.02.01	Fortalecimiento de la educación pública universalizando la culminación oportuna de la Educación Básica de calidad y redistribuyendo los recursos con criterios de equidad	No determinado	OEI.02	Promover el desarrollo urbano territorial ordenado y sostenible en el distrito de Santa Rosa	Porcentaje de predios formalizados en el distrito	La prioridad de contar con servicios de calidad que brinden las instituciones educativas es mejorando su infraestructura, equipamiento, personal capacitado,



El material digitalizado por  
BARRIOS BERRU Carlos  
Alberto FAU 20135890112 soft  
Motivo: Doy V° B°  
Fecha: 27/07/2022 18:48:34-0500

ciudad favoreciendo el desarrollo y el ejercicio pleno de la ciudadanía	AER.02.02	Creación y fortalecimiento de espacios públicos de educación comunitaria existentes en la ciudad orientados al desarrollo de las capacidades de las personas y al logro de la convivencia ciudadana	No determinado				logrando con ello una atención con eficacia al alumnado.  La calidad de la inversión pública a través de la ejecución del presupuesto permite proveer de mejor infraestructura a los espacios públicos o espacios urbanos del distrito.
	AER.02.03	Impulso de la participación social, responsable y eficiente de la comunidad en la gestión educativa descentralizada de la ciudad	No determinado				
	AER.02.04	Desarrollo de capacidades de investigación e innovaciones orientadas a la producción; a la demanda laboral calificada y al desarrollo del conocimiento y la cultura en el sistema educativo y en las diversas instituciones de la ciudad	No determinado				
	AER.02.05	Fortalecimiento del desarrollo integral y el nivel profesional de maestros y directores de las instituciones educativas comprometiéndolos a renovar sus roles en el marco del buen desempeño que	No determinado				



Firmado digitalmente por:  
BARRIOS BERRU Carlos  
Alberto FAU 20135890112 soft  
Motivo: Doy V° B°  
Fecha: 27/07/2022 18:48:34-0500

				garantice el logro de capacidades de los estudiantes					
OER.03	La salud de los distintos segmentos poblacionales garantiza su desarrollo físico, emocional, mental y social, en armonía con su entorno y con prioridad en la infancia y poblaciones con mayor vulnerabilidad	No determinado	AER.03.01	Ejercicio de la autoridad descentralizada de salud de la capital, articulando a los actores que influyen en los determinantes sociales de la salud y a los prestadores de servicios de salud públicos y privados ubicados en Lima Metropolitana	No determinado	OEI.01	Promover el Desarrollo Social en los habitantes del distrito de Santa Rosa	Porcentaje de población pobre extrema beneficiada por los programas sociales	Contribuir a la atención de las necesidades de la población más vulnerable, promoviendo hábitos saludables se estará aportando con la inclusión y equidad de género, aspirando a un buen desarrollo social sostenible en la población. La intervención social que efectuemos en las personas con vulnerabilidad ayudará a desarrollar sus capacidades, combatir la violencia.  El Desarrollo Humano y la disminución de la pobreza está relacionada con lograr mayores niveles de inclusión social a través del acceso a servicios públicos de calidad para la población, lo
			AER.03.02	Promoción de la salud sustentada en la práctica de hábitos y estilos de vida saludables en la familia, en el entorno saludable de la escuela, la comunidad y en todos los espacios donde se desenvuelve la vida de la población	No determinado				
			AER.03.03	Fomento de hábitos y costumbres deportivas en la provincia de manera articulada con el gobierno nacional y los distritos en el marco del Plan Deportivo Nacional	No determinado				



Firmado digitalmente por:  
BARRIOS BERRU Carlos  
Alberto FAU 20135890112 soft  
Motivo: Doy V° B°  
Fecha: 27/07/2022 18:48:34-0500

			AER.03.04	Acceso universal a servicios de salud y garantizar su calidad, incluyendo la salud sexual y reproductiva, impulsando las acciones de promoción, prevención, recuperación y rehabilitación	No determinado				que les permitirá tener mejores niveles de desempeño de sus capacidades.
OER.04	Protección y desarrollo de las capacidades humanas y el respeto de los derechos fundamentales de las personas en situación de pobreza y especial vulnerabilidad	No determinado	AER.04.01	Desarrollo de las capacidades humanas de las personas en situación de pobreza, riesgo y vulnerabilidad, desde una perspectiva integral y con un enfoque de género y discapacidad, poniendo especial énfasis en las intervenciones dirigidas a la infancia	No determinado	OEI.06	Desarrollar estrategias de formalización empresarial y emprendimiento en el distrito de Santa Rosa	Porcentaje de inversionistas que concretan inversiones para el emprendimiento del distrito	La relación radica en que, a medida que se cuenta con entes estratégicos capacitados y formalizados, se va a promover la transformación económica como consecuencia se va a mejorar la competitividad en el distrito de Santa Rosa.
			AER.04.02	Mejora del conocimiento y el ejercicio de los derechos, el acceso a los servicios y a la igualdad de oportunidades y de género de las personas en situación de pobreza, riesgo y vulnerabilidad para que puedan gestionar su propio desarrollo de manera autónoma	No determinado				La formalización otorga ventajas para la asistencia técnica y financiera, para el fortalecimiento y consolidación del desarrollo socio-económico de las personas, por lo que la competitividad mejora en las



Firmado digitalmente por:  
BARRIOS BERRU Carlos  
Alberto FAU 20135890112 soft  
Motivo: Doy V° B°  
Fecha: 27/07/2022 18:48:34-0500

			AER.04.03	Concertación entre el Estado, el sector privado y la sociedad civil para establecer una red de protección para las personas en situación de pobreza y vulnerabilidad, con especial énfasis en los niños, niñas, adolescentes y mujeres	No determinado				unidades económicas del distrito.
OER.05	Fortalecimiento de la gestión de la seguridad ciudadana a través de la articulación de los planes y programas distritales en el marco del Plan Nacional de seguridad ciudadana y convivencia social	No determinado	AER.05.01	Fortalecimiento del sistema de Seguridad Ciudadana con la implementación de instrumentos de planificación y gestión de la política de seguridad ciudadana	No determinado	OEI.03	Reducir los índices de inseguridad ciudadana en el distrito de Santa Rosa	Número de denuncias por delitos y faltas	La prioridad es asegurar un clima de paz social y seguridad ciudadana que permitan el desarrollo del distrito, libre de inseguridad ciudadana. En esta medida, las acciones disuasivas se darán en cuanto se promueva la organización de los vecinos y se implementen programas de prevención.
			AER.05.02	Promoción en las Áreas Interdistritales y Mancomunidades acuerdos de inversión pública y distribución de recursos logísticos para mejorar la infraestructura y equipamiento de los servicios de seguridad ciudadana	No determinado				Los mejores niveles en seguridad ciudadana se lograrán mediante las estrategias establecidas en sus instrumentos y documentos de intervención con la finalidad de reducir la
			AER.05.03	Implementación del sistema de capacitación para los distintos actores de seguridad orientada a una estandarización en los protocolos de actuación y la creación de	No determinado				





				sistemas de trabajo interdistritales e intersectoriales					tasa de delitos y faltas en el distrito
OER.06	Promoción de una cultura cívica de respeto a la ley y a las normas de convivencia, sensibilizando a la ciudadanía contra la violencia	No determinado	AER.06.01	Compromiso de los medios de comunicación para la promoción de las políticas de seguridad ciudadana y convivencia social, en el marco de una estrategia integral comunicacional con perspectiva de género	No determinado	OEI.08	Fortalecer la Gestión Institucional	Porcentaje de Ingresos tributarios anuales respecto al emitido	El objetivo de fortalecer la gestión institucional tiene como finalidad impulsar el buen funcionamiento y direccionamiento de la entidad y de los funcionarios que laboran en ella.
			AER.06.02	Fortalecimiento de la presencia ciudadana en la formulación, implementación y vigilancia de las políticas y acciones de seguridad ciudadana	No determinado				La opinión pública del distrito es el mejor referente para evaluar el desempeño en la provisión de los servicios públicos municipales y todos los temas de interés vecinal que necesiten conocerse desde la gestión municipal, por lo que mejores niveles de satisfacción ciudadana reflejan mejores niveles de gobernanza.
			AER.06.03	Mejoramiento de las condiciones de seguridad de los espacios públicos, priorizando las zonas de alta inseguridad y exclusión social a través de mecanismos de la promoción de usos deportivos, recreativos y culturales Considerando necesidades específicas de las mujeres, adolescentes, niños, personas adultas mayores, personas con discapacidad	No determinado				



Firmado digitalmente por:  
BARRIOS BERRU Carlos  
Alberto FAU 20135890112 soft  
Motivo: Doy V° B°  
Fecha: 27/07/2022 18:48:34-0500

OER.07	Otorgamiento de oportunidades a las personas en situación de pobreza, riesgo y vulnerabilidad, para que en el marco de la vigencia plena de sus derechos, desarrollen y utilicen sus capacidades para el desarrollo de emprendimientos y/o accedan a un empleo adecuado	No determinado	AER.07.01	Desarrollo y fortalecimiento de las habilidades y competencias, y la capacidad organizativa/asociativa de las personas en situación de pobreza, riesgo y vulnerabilidad, así como sus condiciones de empleabilidad y emprendimiento, en particular de las mujeres, jóvenes, adulto mayor y personas con discapacidad.	No determinado	OEI.05	Proteger a la población y sus medios de vida frente a peligros de origen natural y antrópicos en el distrito de Santa Rosa	Porcentaje de sectores de acuerdo con puntos críticos del distrito que han reducido su vulnerabilidad	El riesgo de desastres y las vulnerabilidades que lo constituyen, disminuyen con la promoción de una cultura de prevención en las personas, con la finalidad de tener menores daños en sus medios de vida.
			AER.07.02	Promoción y facilitación de la formalización de las actividades económicas que son desarrolladas por la población en situación de pobreza	No determinado				



Firmado digitalmente por:  
BARRIOS BERRU Carlos  
Alberto FAU 20135890112 soft  
Motivo: Doy V° B°  
Fecha: 27/07/2022 18:48:34-0500

### Matriz del Plan Estratégico Institucional (Anexo B-2)

**Sector** : Gobiernos Locales  
**Pliego:** : Municipalidad Distrital de Santa Rosa  
**Periodo:** : 2022 – 2025  
**Misión Institucional:** “Promover el desarrollo integral y sostenible, de manera transparente y eficiencia en armonía con el medio ambiente y en consenso con la comunidad”

OEI/AEI		NOMBRE DEL INDICADOR	MÉTODO DE CALCULO	LÍNEA BASE		LOGROS ESPERADOS EN EL PERIODO DEL PLAN				UNIDAD ORGÁNICA RESPONSABLE DEL INDICADOR
CÓDIGO	DESCRIPCIÓN			VALOR	AÑO	AÑO 2022	AÑO 2023	AÑO 2024	AÑO 2025	
OEI.01	Promover el desarrollo social en los habitantes del distrito de Santa Rosa	Porcentaje de población pobre extrema beneficiada por los programas sociales	(Número de población pobre extrema beneficiada/Número total de pobres extremos) *100	75.00%	2020	80.00%	85.00%	90.00%	100.00%	Gerencia de la Mujer y Desarrollo Social
AEI.01.01	Instrumentos estratégicos actualizados para el desarrollo humano e inclusión social de la población en pobreza y pobreza extrema del distrito de Santa Rosa	Porcentaje de implementación de documentos aprobados	(Número de beneficiados por los documentos aprobados/ Total de documentos aprobados) * 100	50.00%	2020	70.00%	80.00%	90.00%	100.00%	Gerencia de la Mujer y Desarrollo Social
AEI.01.02	Programas sociales municipales eficientes para las poblaciones vulnerables del distrito de Santa Rosa	Porcentaje de programas sociales en funcionamiento óptimo	(Número de programas sociales óptimos/ total de programas sociales óptimos) * 100	40.00%	2020	70.00%	80.00%	90.00%	100.00%	Gerencia de la Mujer y Desarrollo Social
AEI.01.03	Actividades en igualdad de género, derechos y contra todo tipo de violencia implementados para los grupos vulnerables del distrito de Santa Rosa	Porcentaje de participación de mujeres en las actividades implementadas para los grupos vulnerables	(Número de participación de mujeres en actividades implementadas / total de participación) * 100	50.00%	2020	70.00%	80.00%	90.00%	100.00%	Gerencia de la Mujer y Desarrollo Social



AEI.01.04	Actividades deportivas, culturales y recreativas municipales implementadas para la población del distrito de Santa Rosa	Número de población que utiliza los servicios deportivos, culturales y recreativos	Número de población que utiliza los servicios deportivos, culturales y recreativos	100	2020	200	350	460	720	Sub-Gerencia de educación, Cultura, Deporte y Participación Vecinal
AEI.01.05	Campañas de salud oportunas e integrales para la población del distrito de Santa Rosa	Porcentaje de la población que accede a las campañas de salud realizadas	(Número de participación de población en campañas de salud/ total población) * 100	50.00%	2020	70.00%	85.00%	95.00%	100.00%	Subgerencia de Salud y Sanidad
<b>OEI.02</b>	<b>Promover el desarrollo urbano territorial ordenado y sostenible en el distrito de Santa Rosa</b>	<b>Porcentaje de predios formalizados en el distrito</b>	<b>(sumatoria total de predios formalizados/ total de predios que existen en el distrito) *100</b>	<b>35.00%</b>	<b>2020</b>	<b>45.00%</b>	<b>55.00%</b>	<b>62.00%</b>	<b>75.00%</b>	<b>Gerencia de Desarrollo Urbano</b>
AEI.02.01	Infraestructura urbana mejorada en el distrito de Santa Rosa	Número de proyectos ejecutados en el distrito	Número de proyectos ejecutados en el distrito	02	2020	02	03	03	05	Gerencia de Desarrollo Urbano
		Porcentaje de vías vecinales en buen estado	(sumatoria total de km de vías vecinales en buen estado/total de km de vías vecinales del distrito de Santa Rosa) *100	38.22%	2020	41.95%	46.78%	54.20%	68.56%	Gerencia de Desarrollo Urbano
AEI.02.02	Seguridad vial óptima en beneficio de la población del Distrito de Santa Rosa	Porcentaje de vías principales con medidas implementadas para la seguridad vial	(Número de vías principales señalizadas / Total de vías principales del distrito) *100	20.00%	2020	40.00%	50.00%	60.00%	70.00%	Gerencia de Desarrollo Urbano
AEI.02.03	Espacios públicos recuperados y mejorados en beneficio del distrito de Santa Rosa	Porcentaje de espacios públicos recuperados en el distrito	(Número de espacios recuperados / total de espacios públicos por recuperar) *100	20.00%	2020	30.00%	40.00%	50.00%	60.00%	Gerencia de Desarrollo Urbano
AEI.02.04	Asistencia técnica permanente para el desarrollo urbano en beneficio de la población del distrito de Santa Rosa	Número de asistencias técnicas permanentes en desarrollo urbano	Número de asistencias técnicas permanentes en desarrollo urbano	10	2020	18	22	36	32	Gerencia de Desarrollo Urbano
<b>OEI.03</b>	<b>Reducir los índices de inseguridad ciudadana en el distrito de Santa Rosa</b>	<b>Número de denuncias por delitos y faltas</b>	<b>Número de denuncias por delitos y faltas</b>	<b>124</b>	<b>2020</b>	<b>105</b>	<b>90</b>	<b>85</b>	<b>80</b>	<b>Gerencia de Seguridad Ciudadana</b>




Firmado digitalmente por:  
BARRIOS BERRU Carlos  
Alberto FAU 20135890112 soft  
Motivo: Doy V° B°  
Fecha: 27/07/2022 18:48:34-0500

AEI.03.01	Plan Local de Seguridad Ciudadana implementado en el Distrito de Santa Rosa	Porcentaje de implementación del Plan Local de Seguridad Ciudadana	(Número de objetivos del Plan Local de Seguridad Ciudadana cumplidos en el año / total de objetivos del plan) * 100	50.00%	2020	70.00%	80.00%	100.00%	100.00%	Gerencia de Seguridad Ciudadana
AEI.03.02	Sistemas óptimos con equipamiento integral en Seguridad Ciudadana en beneficio de la población	Número de equipos de protección integral adquiridos para la seguridad ciudadana	Número de equipos de protección integral adquiridos para la seguridad ciudadana	05	2020	10	15	15	20	Gerencia de Seguridad Ciudadana
AEI.03.03	Asistencia técnica integral y permanente en los programas de Juntas vecinales, red de cooperantes y Brigadas de autoprotección escolar (BAPES)	Porcentaje de programas implementados en seguridad ciudadana	(Número de programas implementados /Total de programas de seguridad ciudadana) *100	50.00%	2020	70.00%	90.00%	100.00%	100.00%	Gerencia de Seguridad Ciudadana
<b>OEI.04</b>	<b>Promover la gestión ambiental en el distrito de Santa Rosa</b>	<b>Ratio de área verde (mt2) por habitante)</b>	<b>(Superficie áreas verdes) / Población</b>	<b>0.79</b>	<b>2020</b>	<b>0.82</b>	<b>0.90</b>	<b>0.95</b>	<b>1.00</b>	<b>Gerencia de Gestión Ambiental y Servicios a la Comunidad</b>
AEI.04.01	Instrumentos de Gestión ambiental local aprobados e implementados en el distrito de Santa Rosa	Número de instrumentos de gestión ambiental local aprobados e implementados	Número de instrumentos de gestión ambiental local aprobados e implementados	02	2020	04	04	04	04	Sub-Gerencia de medio ambiente y limpieza pública
AEI.04.02	Manejo de residuos sólidos integral de los ciudadanos para el distrito de Santa Rosa	Porcentaje de sectores del distrito con servicio de recolección de residuos sólidos	(Número de sectores con servicio de limpieza pública/ total de sectores) * 100	70.00%	2020	85.00%	90.00%	100.00%	100.00%	Sub-Gerencia de medio ambiente y limpieza pública
AEI.04.03	Plan Nacional de Evaluación y Fiscalización Ambiental – PLANEFA implementado en el distrito de Santa Rosa	Porcentaje de implementación del PLANEFA en el distrito	(número de actividades implementadas / número de actividades programadas) *100	50.00%	2020	70.00%	80.00%	90.00%	100.00%	Gerencia de Gestión Ambiental y Servicios a la Comunidad
AEI.04.04	Áreas verdes con mantenimiento adecuado y conservación permanente para uso público en el distrito de Santa Rosa	Porcentaje de áreas verdes con mantenimiento regular en el distrito	(Número de áreas verdes con mantenimiento/total de áreas verdes en el distrito) *100	50.00%	2020	70.00%	80.00%	90.00%	100.00%	Sub-Gerencia de medio ambiente y limpieza pública



Firmado digitalmente por:  
BARRIOS BERRU Carlos  
Alberto FAU 20135890112 soft  
Motivo: Day V° B°

AEI.04.05	Programa de arborización y/o forestación implementada en el distrito para la recuperación y/o conservación permanente de los espacios públicos	Número de espacios públicos ya recuperados por medio de la arborización y/o forestación	Número de espacios públicos ya recuperados por medio de la arborización y/o forestación	01	2020	02	03	03	04	Sub-Gerencia de medio ambiente y limpieza pública
AEI.04.06	Educación ambiental oportuna y permanente para la población del distrito de Santa Rosa	Porcentaje de actividades programadas para educación ambiental oportuna en beneficio de la población del distrito	(Número de actividades implementadas/ total de actividades programadas) * 100	30.00%	2020	45.00%	60.00%	80.00%	100.00%	Sub-Gerencia de medio ambiente y limpieza pública
OEI.05	<b>Proteger a la población y sus medios de vida frente a peligros de origen natural y antrópicos en el distrito de Santa Rosa</b>	<b>Porcentaje de sectores de acuerdo con puntos críticos del distrito que han reducido su vulnerabilidad</b>	<b>(Número de sectores con vulnerabilidades/total de sectores con vulnerabilidades) *100</b>	5.00%	2020	10.00%	15.00%	20.00%	25.00%	<b>Sub-Gerencia de Gestión del riesgo de Desastre</b>
AEI.05.01	Instrumentos de gestión en materia de riesgo del desastre implementado en el distrito de Santa Rosa	Porcentaje de documentos en Gestión del Riesgo de Desastres implementados	(Número de documentos implementados/total de documentos en GRD) *100	25.00%	2020	50.00%	75.00%	100.00%	100.00%	Sub-Gerencia de Gestión del riesgo de Desastre
AEI.05.02	Fortalecimiento de capacidades en GRD y adaptación al cambio climático en beneficio de la población del distrito de Santa Rosa	Porcentaje de participantes certificados en cursos especializados en materia de gestión del riesgo de desastres y adaptación al cambio climático	(Número de participantes certificados/ total de participantes) *100	10.00%	2020	15.00%	30.00%	50.00%	100.00%	Sub-Gerencia de Gestión del riesgo de Desastre
AEI.05.03	Edificaciones seguras ante el riesgo de desastres para la Población del distrito de Santa Rosa	Porcentaje de edificaciones que cumplen con la normativa de seguridad en edificaciones	(Número de edificaciones cumplen normativa/ total de edificaciones del distrito) *100	05.00%	2020	10.00%	25.00%	30.00%	40.00%	Sub-Gerencia de Gestión del riesgo de Desastre
AEI.05.04	Desarrollo de medidas de intervención para la protección física frente a peligros en favor de la población del distrito de Santa Rosa	Porcentaje de avance de medidas no estructurales para el control de zonas críticas con edificaciones	(Número de medidas de protección implementadas/ total de medidas de protección desarrolladas) *100	25.00%	2020	40.00%	60.00%	80.00%	100.00%	Sub-Gerencia de Gestión del riesgo de Desastre
AEI.05.05	Servicios públicos seguros ante emergencias y desastres en beneficio de la	Porcentaje de establecimientos de servicios públicos expuestos a peligro, con	(Número de establecimientos de Servicios Públicos intervenidos/ total de	20.00%	2020	30.00%	50.00%	80.00%	100.00%	Sub-Gerencia de Gestión del riesgo de Desastre



	población del distrito de Santa Rosa	mayores niveles de seguridad estructural y funcional	establecimientos de Servicios Públicos) *100							
AEI.05.06	Capacidad instalada para la preparación y respuesta frente a emergencias y desastres en favor de la población del distrito de Santa Rosa	Porcentaje de capacidad operativa del centro de operaciones de emergencia local (COEL)	(Número de acciones de implementación del COEL/ total de acciones programas de implementación del COEL) *100	20.00%	2020	40.00%	60.00%	80.00%	100.00%	Sub-Gerencia de Gestión del riesgo de Desastre
<b>OEI.06</b>	<b>Desarrollar estrategias de formalización empresarial y emprendimiento en el distrito de Santa Rosa</b>	<b>Porcentaje de inversionistas que concretan inversiones para el emprendimiento del distrito</b>	<b>(Número de inversionistas que concretan inversiones/ total de inversionistas que reciben información) *100</b>	<b>03.00%</b>	<b>2020</b>	<b>05.00%</b>	<b>10.00%</b>	<b>15.00%</b>	<b>20.00%</b>	<b>Gerencia de Desarrollo Económico y Gestión Productiva</b>
AEI.06.01	Instrumentos estratégicos actualizados de planificación en Desarrollo Económico Local en favor de la población del distrito de Santa Rosa	Porcentaje de documentos aprobados en favor de la entidad y la población	(Número de documentos implementados/ total de documentos en Gerencia de Desarrollo Económico y Gestión Productiva) *100	20.00%	2020	50.00%	70.00%	80.00%	100.00%	Gerencia de Desarrollo Económico y Gestión Productiva
AEI.06.02	Asistencia técnica de forma oportuna para la organización, competitividad y formalización de los emprendedores del distrito de Santa Rosa	Número de unidades económicas organizadas y formalizadas en el distrito	Número de unidades económicas organizadas y formalizadas en el distrito	200	2020	225	250	275	300	Gerencia de Desarrollo Económico y Gestión Productiva
AEI.06.03	Acciones de control y fiscalización oportuna de las actividades económicas en el distrito de Santa Rosa	Porcentaje de acciones de control y fiscalización realizados	(Número de acciones de control implementadas/ total de acciones programadas) *100	25.00%	2020	50.00%	80.00%	100.00%	100.00%	Gerencia de Desarrollo Económico y Gestión Productiva
AEI.06.04	Ferias comerciales y de servicios adecuadas para los emprendedores del distrito de Santa Rosa	Número de ferias para impulsar emprendimientos del distrito	Número de ferias para impulsar emprendimientos	01	2020	02	02	03	03	Gerencia de Desarrollo Económico y Gestión Productiva
AEI.06.05	Bolsa de trabajo como herramienta de apoyo de los emprendedores y empresarios del distrito de Santa Rosa	Porcentaje de personas que encuentran trabajo a través de la bolsa de trabajo del distrito de Santa Rosa	(Número de colocaciones laborales/ total de personas que buscan colocación laboral) *100	20.00%	2020	35.00%	40.00%	45.00%	50.00%	Gerencia de Desarrollo Económico y Gestión Productiva



<b>OEI.07</b>	<b>Promover el Turismo, cultura y recreación en el distrito de Santa Rosa</b>	<b>Porcentaje de espacios arqueológicos y/o paisajísticos recuperados en el distrito de Santa Rosa</b>	<b>(Número de espacios recuperados/ total de espacios arqueológicos y paisajes) *100</b>	<b>10.00%</b>	<b>2020</b>	<b>20.00%</b>	<b>30.00%</b>	<b>40.00%</b>	<b>50.00%</b>	<b>Gerencia de Desarrollo Económico y Gestión Productiva</b>
AEI.07.01	Plan de Desarrollo Turístico implementando en el distrito de Santa Rosa	Porcentaje de actividades del Plan de Desarrollo en Turismo implementados	(Número de actividades implementadas por el Plan/ Total de actividades programadas en el Plan) *100	15.00%	2020	30.00%	45.00%	55.00%	70.00%	Gerencia de Desarrollo Económico y Gestión Productiva
AEI.07.02	Diseño de circuitos turísticos seguros para los visitantes y población local del distrito de Santa Rosa	Número de circuitos turísticos diseñados y habilitados para su uso de los visitantes	Número de circuitos turísticos diseñados y habilitados para su uso de los visitantes	02	2020	04	06	08	11	Gerencia de Desarrollo Económico y Gestión Productiva
AEI.07.03	Actividades vinculadas al turismo, cultura y recreación que incluya la sensibilización para la sostenibilidad del entorno y especies animales, dirigido a los visitantes y población local	Número de personas sensibilizadas para la sostenibilidad del entorno y especies animales a los visitantes y población del distrito	Número de personas sensibilizadas para la sostenibilidad del entorno y especies animales a los visitantes y población del distrito	30	2020	120	180	280	420	Gerencia de Desarrollo Económico y Gestión Productiva
<b>OEI.08</b>	<b>Fortalecer la Gestión Institucional</b>	<b>Porcentaje de Ingresos tributarios anuales respecto al emitido</b>	<b>Total de los ingresos tributarios anual (recaudación de impuesto predial y arbitrios municipales) / Total emitido * 100)</b>	<b>49.10%</b>	<b>2020</b>	<b>68.21%</b>	<b>72.35%</b>	<b>78.52%</b>	<b>84.88%</b>	<b>Gerencia de Planeamiento y Presupuesto</b>
AEI.08.01	Gestión por procesos y mejora continua, implementado en la municipalidad distrital de Santa Rosa	Porcentaje de procesos existentes en la municipalidad, implementados bajo el enfoque de gestión por procesos	(Procesos implementados bajo el enfoque de gestión por procesos) / (Total de procesos existentes en la municipalidad) *100	40.00%	2020	60.00%	80.00%	100.00%	100.00%	Gerencia Municipal
AEI.08.02	Control gubernamental para prevenir y verificar la correcta utilización y gestión de los recursos del Estado en beneficio de la entidad	Porcentaje de acciones de control implementadas por la municipalidad	(Número de acciones de control implementados/ Total de acciones de control recomendadas a la municipalidad) *100	25.00%	2020	40.00%	60.00%	80.00%	100.00%	Órgano de Control Institucional



Firmado digitalmente por:  
BARRIOS BERRU Carlos  
Alberto FAU 20135890112 soft  
Motivo: Doy Vº Bº  
Fecha: 27/07/2022 18:48:34-0500



AEI.08.03	Recaudación tributaria oportuna en beneficio de la municipalidad distrital de Santa Rosa	Porcentaje de predios que contribuyen en el distrito de Santa Rosa	(Número de predios que tributan/ Total de predios aptos para tributar) *100	20.04%	2020	30.00%	40.00%	45.00%	50.00%	Gerencia de Administración Tributaria
AEI.08.04	Instrumentos de gestión actualizados en beneficio de la administración municipal	Número de instrumentos de gestión actualizados, en ejecución y con evaluación periódica	Número de instrumentos de gestión actualizados, en ejecución y con evaluación periódica	02	2020	04	04	06	06	Secretaría General
AEI.08.05	Asesoramiento institucional oportuno en beneficio de la municipalidad distrital de Santa Rosa	Porcentaje de dispositivos legales municipales emitidos e implementados	(Número de dispositivos legales implementados/ Total de dispositivos legales municipales emitidos en el año fiscal) *100	25.00%	2020	40.00%	55.00%	70.00%	100.00%	Procuraduría Pública Municipal
AEI.08.06	Participación ciudadana fortalecida en el distrito de Santa Rosa	Porcentaje de organizaciones de base que participan en los espacios públicos	(Número de organizaciones de base que participan/ Total de organizaciones de base del distrito) *100	20.00%	2020	40.00%	60.00%	80.00%	100.00%	Sub-Gerencia de Educación, Cultura, Deporte y Participación Vecinal
AEI.08.07	Gobierno electrónico abierto y transparente en la municipalidad distrital de Santa Rosa	Número de visitas a la página del portal institucional de la municipalidad distrital de Santa Rosa	Número de visitas a la página del portal institucional de la municipalidad	80	2020	120	145	160	175	Oficina de Imagen Institucional
AEI.08.08	Capacidades fortalecidas de los servidores públicos de la municipalidad distrital de Santa Rosa	Porcentaje de servidores públicos capacitado	(Número de servidores públicos capacitados/ Total de servidores públicos) *100	20.00%	2020	35.00%	50.00%	65.00%	80.00%	Sub-Gerencia de Recursos Humanos



Firmado digitalmente por:  
BARRIOS BERRU Carlos  
Alberto FAU 20135890112 soft  
Motivo: Doy V° B°  
Fecha: 27/07/2022 18:48:34-0500

## Anexo A-6: Fichas Técnicas de Indicadores Objetivos y Acciones

FICHA TÉCNICA DEL INDICADOR					
<b>Objetivo Estratégico Institucional</b>	OEI.01 – Promover el Desarrollo Social en los habitantes del distrito de santa Rosa				
<b>Nombre del Indicador:</b>	Porcentaje de población pobre extrema beneficiada por los programas sociales				
<b>Justificación:</b>	Indicador que se prioriza en función de la población en pobreza extrema que recibe los beneficios de los programas sociales				
<b>Responsable del Indicador:</b>	Gerencia de la Mujer y Desarrollo Social				
<b>Limitaciones para la medición del Indicador:</b>	Se enfoca sólo en el porcentaje de la población con cobertura, pero no en la calidad de los programas sociales				
<b>Método de cálculo:</b>	<p><u>Fórmula del indicador:</u> (Número de población pobre extrema beneficiada/Número total de pobres extremos) *100</p> <p><u>Especificaciones técnicas:</u> Se entiende "pobreza extrema" o "indigencia" como la situación en que no se dispone de los recursos que permitan satisfacer al menos las necesidades básicas de alimentación.</p>				
<b>Sentido esperado del Indicador:</b>	Ascendente				
<b>Supuestos:</b>	Buena relación con organizaciones e instituciones de fines benéficos para la atención al grupo de población vulnerable del distrito.				
<b>Fuente y base de datos:</b>	Fuente: Gerencia de la Mujer y Desarrollo Social Base de datos: Informes situacionales de los programas sociales				
	Línea de base	Logros esperados			
<b>Año</b>	2020	2022	2023	2024	2025
<b>Valor</b>	75.00%	80.00%	85.00%	90.00%	100.00%



Firmado digitalmente por:  
BARRIOS BERRU Carlos  
Alberto FAU 20135890112 soft  
Motivo: Doy Vº Bº  
Fecha: 27/07/2022 18:48:34-0500

FICHA TÉCNICA DEL INDICADOR					
<b>Objetivo Estratégico Institucional:</b>	OEI.01 – Promover el Desarrollo Social en los habitantes del distrito de Santa Rosa				
<b>Acción Estratégica Institucional:</b>	AEI.01.01 – Instrumentos estratégicos actualizados para el desarrollo humano e inclusión social de la población en pobreza y pobreza extrema del distrito de Santa Rosa				
<b>Nombre del Indicador:</b>	Porcentaje de implementación de documentos aprobados				
<b>Justificación:</b>	A la fecha no se cuenta con documentos de gestión de apoyo por lo que es importante tenerlos formulados y aprobados para el apoyo de la gestión operativa.				
<b>Responsable del Indicador:</b>	Gerencia de la Mujer y Desarrollo Social				
<b>Limitaciones para la medición del Indicador:</b>	El indicador no mide el grado de avance o implementación de las actividades que se programen dentro de cada documento de gestión aprobado				
<b>Método de cálculo:</b>	<p><u>Fórmula del indicador:</u> (Número de beneficiados por los documentos aprobados/ Total de documentos aprobados) * 100</p> <p><u>Especificaciones técnicas:</u> Se considera pobre a aquel hogar cuyo gasto per cápita sea inferior a la línea de pobreza y se considera pobre extremo a aquel hogar cuyo gasto per cápita sea inferior a la línea de pobreza extrema.</p>				
<b>Sentido esperado del Indicador:</b>	Ascendente				
<b>Supuestos:</b>	Buena relación con organizaciones e instituciones con fines benéficos para brindar apoyo al grupo de población en pobreza y pobreza extrema				
<b>Fuente y base de datos:</b>	Fuente: Gerencia de la Mujer y Desarrollo Social Base de datos: Ordenanzas y Resoluciones de Alcaldía que aprueban los documentos de gestión				
	Línea de base	Logros esperados			
<b>Año</b>	2020	2022	2023	2024	2025
<b>Valor</b>	50.00%	70.00%	80.00%	90.00%	100.00%



Firmado digitalmente por:  
BARRIOS BERRU Carlos  
Alberto FAU 20135890112 soft  
Motivo: Day V° B°  
Fecha: 27/07/2022 18:48:34-0500  
Página

FICHA TÉCNICA DEL INDICADOR					
<b>Objetivo Estratégico Institucional:</b>	OEI.01 – Promover el Desarrollo Social en los habitantes del distrito de Santa Rosa				
<b>Acción Estratégica Institucional:</b>	AEI.01.02 – Programas Sociales municipales eficientes para las poblaciones vulnerables del distrito de Santa Rosa				
<b>Nombre del Indicador:</b>	Porcentaje de programas sociales en funcionamiento óptimo				
<b>Justificación:</b>	Este indicador permite conocer el número de programas sociales existentes y que continúan en funcionamiento en la municipalidad distrital de Santa Rosa.				
<b>Responsable del Indicador:</b>	Gerencia de la Mujer y Desarrollo Social				
<b>Limitaciones para la medición del Indicador:</b>	No mide la calidad de cada programa social				
<b>Método de cálculo:</b>	<p><u>Fórmula del indicador:</u> (Número de programas sociales óptimos/ total de programas sociales óptimos) * 100</p> <p><u>Especificaciones técnicas:</u> Los Programas sociales son las acciones de la administración que promueven el cumplimiento de los Derechos Económicos, Sociales y Culturales y que, por su naturaleza, pueden dividirse en: Programas de transferencias monetarias o materiales, de prestación de servicios, de construcción y mejoramiento.</p>				
<b>Sentido esperado del Indicador:</b>	Ascendente				
<b>Supuestos:</b>	La presencia de personas que requieren de ayuda de los programas sociales hace que esta actividad se realice de manera constante.				
<b>Fuente y base de datos:</b>	Fuente: Gerencia de la Mujer y Desarrollo Social Base de datos: informes situacionales del CIAM, DEMUNA, OMAPED, Vaso de leche, Programa Alimentario y Programa Presupuestal TBC-VIH/SIDA				
	Línea de base	Logros esperados			
<b>Año</b>	2020	2022	2023	2024	2025
<b>Valor</b>	40.00%	70.00%	80.00%	90.00%	100.00%



Firmado digitalmente por:  
BARRIOS BERRU Carlos  
Alberto FAU 20135890112 soft  
Motivo: Doy Vº Bº  
Fecha: 27/07/2022 18:48:34-0500  
Página

FICHA TÉCNICA DEL INDICADOR					
<b>Objetivo Estratégico Institucional:</b>	OEI.01 – Promover el Desarrollo Social en los habitantes del distrito de Santa Rosa				
<b>Acción Estratégica Institucional:</b>	AEI.01.03 – Actividades en igualdad de género, derechos y contra todo tipo de violencia implementados para los grupos vulnerables del distrito de Santa Rosa				
<b>Nombre del Indicador:</b>	Porcentaje de participación de mujeres en las actividades implementadas para los grupos vulnerables				
<b>Justificación:</b>	Este indicador permite conocer el número de actividades que se desarrollaran en favor de las mujeres y otros grupos poblacionales expuestos a violencia				
<b>Responsable del Indicador:</b>	Gerencia de la Mujer y Desarrollo Social				
<b>Limitaciones para la medición del Indicador:</b>	El indicador no mide la convocatoria de personas por cada actividad implementada				
<b>Método de cálculo:</b>	<p><u>Fórmula del indicador:</u> (Número de participación de mujeres en actividades implementadas / total de participación) * 100</p> <p><u>Especificaciones técnicas:</u> La igualdad de género es un derecho humano fundamental. Promover la igualdad de género es esencial en todos los ámbitos de una sociedad sana: Desde la reducción de la pobreza hasta la promoción de la salud, la educación, la protección y el bienestar de los niños.</p>				
<b>Sentido esperado del Indicador:</b>	Ascendente				
<b>Supuestos:</b>	La población respeta la igualdad de género y los derechos de las personas				
<b>Fuente y base de datos:</b>	Fuente: Gerencia de la Mujer y Desarrollo Social Base de datos: informes de actividades realizadas				
	Línea de base	Logros esperados			
<b>Año</b>	2020	2022	2023	2024	2025
<b>Valor</b>	50.00%	70.00%	80.00%	90.00%	100.00%



Firmado digitalmente por:  
BARRIOS BERRU Carlos  
Alberto FAU 20135890112 soft  
Motivo: Doy V° B°  
Fecha: 27/07/2022 18:48:34-0500  
Página

FICHA TÉCNICA DEL INDICADOR					
<b>Objetivo Estratégico Institucional:</b>	OEI.01 – Promover el Desarrollo Social en los habitantes del distrito de Santa Rosa				
<b>Acción Estratégica Institucional:</b>	AEI.01.04 – Actividades deportivas, culturales y recreativas municipales implementadas para la población del distrito de Santa Rosa				
<b>Nombre del Indicador:</b>	Número de población que utiliza los servicios deportivos, culturales y recreativos				
<b>Justificación:</b>	Este indicador permite conocer el número de población que se desarrollaran actividades deportivos, culturales y recreativos				
<b>Responsable del Indicador:</b>	Sub-Gerencia de educación, Cultura, Deporte y Participación Vecinal				
<b>Limitaciones para la medición del Indicador:</b>	El indicador mide la convocatoria de personas por cada actividad implementada				
<b>Método de cálculo:</b>	<u>Fórmula del indicador:</u> Número de población que utiliza los servicios deportivos, culturales y recreativos  <u>Especificaciones técnicas:</u> Las actividades culturales son aquellos eventos o reuniones que organiza una determinada sociedad o grupo cultural con el objetivo de crear, difundir o fomentar la cultura de un grupo o sector social. Por ejemplo: un festival de música clásica, una feria gastronómica.				
<b>Sentido esperado del Indicador:</b>	Ascendente				
<b>Supuestos:</b>	La población del distrito muestra interés por participar activamente en actividades educativas, de recreación y deporte, para potenciar sus habilidades.				
<b>Fuente y base de datos:</b>	Fuente: Sub-Gerencia de educación, Cultura, Deporte y Participación Vecinal  Base de datos: Deporte y Participación Vecinal / informes de actividades realizadas				
	Línea de base	Logros esperados			
<b>Año</b>	2020	2022	2023	2024	2025
<b>Valor</b>	10	200	350	460	720



Firmado digitalmente por:  
 BARRIOS BERRU Carlos  
 Alberto FAU 20135890112 soft  
 Motivo: Doy Vº Bº  
 Fecha: 27/07/2022 18:48:34-0500

FICHA TÉCNICA DEL INDICADOR					
<b>Objetivo Estratégico Institucional:</b>	OEI.01 – Promover el Desarrollo Social en los habitantes del distrito de Santa Rosa				
<b>Acción Estratégica Institucional:</b>	AEI.01.05 – Campañas de salud oportunas e integrales para la población del distrito de Santa Rosa				
<b>Nombre del Indicador:</b>	Porcentaje de la población que accede a las campañas de salud realizadas				
<b>Justificación:</b>	Este indicador permite conocer el porcentaje población que accede a las campañas de salud, que se desarrollaran en favor de la población para diferentes grupos etarios y género.				
<b>Responsable del Indicador:</b>	Gerencia de la Mujer y Desarrollo Social				
<b>Limitaciones para la medición del Indicador:</b>	El indicador mide las personas que asisten a las campañas de salud, dato que sería importante conocer				
<b>Método de cálculo:</b>	<p><u>Fórmula del indicador:</u> (Número de participación de población en campañas de salud/ total población) * 100</p> <p><u>Especificaciones técnicas:</u> La campaña de Salud Integral sirve para desarrollar en la población el interés del cuidado hacia ellos mismos, por tanto, nos permite identificar o prevenir posibles enfermedades a nivel físico como emocional.</p>				
<b>Sentido esperado del Indicador:</b>	Ascendente				
<b>Supuestos:</b>	Coordinación con el Ministerio de Salud, con el propósito de gestionar de manera eficiente las intervenciones sanitarias dirigidas a reducir y controlar las enfermedades.				
<b>Fuente y base de datos:</b>	Fuente: Subgerencia de Salud y Sanidad Base de datos: Gerencia de la Mujer y Desarrollo Social				
	Línea de base	Logros esperados			
<b>Año</b>	2020	2022	2023	2024	2025
<b>Valor</b>	50.00%	70.00%	85.00%	95.00%	100.00%



Firmado digitalmente por:  
BARRIOS BERRU Carlos  
Alberto FAU 20135890112 soft  
Motivo: Doy Vº Bº  
Fecha: 27/07/2022 18:48:34-0500

FICHA TÉCNICA DEL INDICADOR					
<b>Objetivo Estratégico Institucional</b>	OEI.02 – Promover el desarrollo urbano territorial ordenado y sostenible en el distrito de Santa Rosa				
<b>Nombre del Indicador:</b>	Porcentaje de predios formalizados en el distrito				
<b>Justificación:</b>	La importancia de la medición del indicador radica, en que permite conocer, la seguridad jurídica de los predios genera mayor desarrollo tanto a nivel individual como colectivo, eleva la calidad de vida de la población, genera un mayor desarrollo en la actividad inmobiliaria y en la economía del distrito.				
<b>Responsable del Indicador:</b>	Gerencia de Desarrollo Urbano				
<b>Limitaciones para la medición del Indicador:</b>	No hay limitaciones para ejecutar el indicador.				
<b>Método de cálculo:</b>	<p><u>Fórmula del indicador:</u> (sumatoria total de predios formalizados/ total de predios que existen en el distrito) *100</p> <p><u>Especificaciones técnicas:</u> La formalización de la propiedad es un proceso para dejar con títulos de propiedad predios ocupados por habitantes en un territorio, entre otros procesos para regularizar la situación de las propiedades en el país. También requiere, en muchos casos, actualizaciones del catastro.</p>				
<b>Sentido esperado del Indicador:</b>	Ascendente				
<b>Supuestos:</b>	El crecimiento urbano del distrito se da de manera ordenada y sostenible con el pasar de los años.				
<b>Fuente y base de datos:</b>	Fuente: Gerencia de Desarrollo Urbano Base de datos: Estadística sobre la Gerencia de Desarrollo Urbano otorgadas durante los años 2020 y 2021				
	Línea de base	Logros esperados			
<b>Año</b>	2020	2022	2023	2024	2025
<b>Valor</b>	35.00%	45.00%	55.00%	62.00%	75.00%



Firmado digitalmente por:  
BARRIOS BERRU Carlos  
Alberto FAU 20135890112 soft  
Motivo: Doy V° B°  
Fecha: 27/07/2022 18:48:34-0500



FICHA TÉCNICA DEL INDICADOR					
<b>Objetivo Estratégico Institucional:</b>	OEI.02 – Promover el desarrollo urbano territorial ordenado y sostenible en el distrito de Santa Rosa				
<b>Acción Estratégica Institucional:</b>	AEI.02.01 – Infraestructura urbana mejorada en el distrito de Santa Rosa				
<b>Nombre del Indicador:</b>	Número de Proyectos ejecutados en el distrito				
<b>Justificación:</b>	El indicador mide la ejecución oportuna de proyectos de inversión en infraestructura del distrito de Santa Rosa				
<b>Responsable del Indicador:</b>	Gerencia de Desarrollo Urbano				
<b>Limitaciones para la medición del Indicador:</b>	No se podría medir el progreso del indicador si no se ejecutan los proyectos de inversión de acuerdo con la Programación Multianual de Inversiones				
<b>Método de cálculo:</b>	<p><u>Fórmula del indicador:</u> Número de Proyectos ejecutados en el distrito</p> <p><u>Especificaciones técnicas:</u> La Infraestructura Urbana es la práctica de ingeniería y construcción que se encarga de preparar el terreno en donde un edificio o un grupo de edificios está en proceso para ser construido o modificado.</p>				
<b>Sentido esperado del Indicador:</b>	Ascendente				
<b>Supuestos:</b>	Los logros planteados no están condicionados a factores externos de la gestión municipal.				
<b>Fuente y base de datos:</b>	Fuente: Gerencia de Desarrollo Urbano Base de datos: Estadística sobre la Gerencia de Desarrollo Urbano				
	Línea de base	Logros esperados			
<b>Año</b>	2020	2022	2023	2024	2025
<b>Valor</b>	02	02	03	03	05



FICHA TÉCNICA DEL INDICADOR					
<b>Objetivo Estratégico Institucional:</b>	OEI.02 – Promover el desarrollo urbano territorial ordenado y sostenible en el distrito de Santa Rosa				
<b>Acción Estratégica Institucional:</b>	AEI.02.01 – Infraestructura urbana mejorada en el distrito de Santa Rosa				
<b>Nombre del Indicador:</b>	Porcentaje de vías vecinales en buen estado				
<b>Justificación:</b>	El indicador pretende medir el porcentaje de vías vecinales dentro del ámbito de la jurisdicción de Santa Rosa, que cumplen con la calidad, accesibilidad y demás parámetros normativos para considerarla en buen estado, de esta manera se contribuye al desarrollo territorial de la ciudad.				
<b>Responsable del Indicador:</b>	Gerencia de Desarrollo Urbano				
<b>Limitaciones para la medición del Indicador:</b>	No hay limitaciones para ejecutar el indicador.				
<b>Método de cálculo:</b>	<p><u>Fórmula del indicador:</u> (sumatoria total de km de vías vecinales en buen estado/total de km de vías vecinales del distrito de Santa Rosa) *100</p> <p><u>Especificaciones técnicas:</u> Una vía está es considerada en buen estado cuando permite el paso de los vehículos sin dificultades, sin generar alguna siniestralidad. Para ello, no debe haber presencia de grietas, baches, socavones, u otro tipo de deformaciones que incrementen el riesgo de sufrir un siniestro. Además, debe contar con señalización, ya sea vertical u horizontal, perfectamente visible y situada en tramos adecuados, con luminarias para la conducción nocturna.</p>				
<b>Sentido esperado del Indicador:</b>	Ascendente				
<b>Supuestos:</b>	La ciudadanía participa en el uso y cuidado adecuado de las vías vecinales del distrito				
<b>Fuente y base de datos:</b>	Fuente: Gerencia de Desarrollo Urbano Base de datos: Estadística sobre la Gerencia de Desarrollo Urbano				
	Línea de base	Logros esperados			
<b>Año</b>	2020	2022	2023	2024	2025
<b>Valor</b>	38.22%	41.95%	46.78%	54.20%	68.56%



Firmado digitalmente por:  
BARRIOS BERRU Carlos  
Alberto FAU 20135890112 soft  
Motivo: Doy V° B°  
Fecha: 27/07/2022 18:48:34-0500

FICHA TÉCNICA DEL INDICADOR					
<b>Objetivo Estratégico Institucional:</b>	OEI.02 – Promover el desarrollo urbano territorial ordenado y sostenible en el distrito de Santa Rosa				
<b>Acción Estratégica Institucional:</b>	AEI.02.02 – Seguridad vial óptima en beneficio de la población del distrito de Santa Rosa				
<b>Nombre del Indicador:</b>	Porcentaje de vías principales con medidas implementadas para la seguridad vial				
<b>Justificación:</b>	Se prioriza la medición de las vías principales por el nivel de tránsito peatonal y automotor				
<b>Responsable del Indicador:</b>	Sub-Gerencia de Obras Públicas y Planeamiento Urbano				
<b>Limitaciones para la medición del Indicador:</b>	La medición del progreso del indicador se vería afectada sino se implementan las medidas de seguridad vial en el distrito				
<b>Método de cálculo:</b>	<p><u>Fórmula del indicador:</u> (Número de vías principales señalizadas / Total de vías principales del distrito) *100</p> <p><u>Especificaciones técnicas:</u> La seguridad vial es el conjunto de acciones y mecanismos que garantizan el buen funcionamiento de la circulación del tránsito; mediante la utilización de conocimientos y normas de conducta; bien sea como peatón, pasajero o conductor, a fin de usar correctamente la vía pública previniendo los accidentes de tránsito.</p>				
<b>Sentido esperado del Indicador:</b>	Ascendente				
<b>Supuestos:</b>	La población respeta las vías de tránsito, evitando así accidentes que perjudiquen a las personas.				
<b>Fuente y base de datos:</b>	Fuente: Gerencia de Desarrollo Urbano Base de datos: Estadística de la Sub-Gerencia de Obras Públicas y Planeamiento Urbano				
	Línea de base	Logros esperados			
<b>Año</b>	2020	2022	2023	2024	2025
<b>Valor</b>	20.00%	40.00%	50.00%	60.00%	70.00%



Firmado digitalmente por:  
BARRIOS BERRU Carlos  
Alberto FAU 20135890112 soft  
Motivo: Doy V° B°  
Fecha: 27/07/2022 18:48:34-0500

FICHA TÉCNICA DEL INDICADOR					
<b>Objetivo Estratégico Institucional:</b>	OEI.02 – Promover el desarrollo urbano territorial ordenado y sostenible en el distrito de Santa Rosa				
<b>Acción Estratégica Institucional:</b>	AEI.02.03 – Espacios públicos recuperados y mejorados en beneficio del distrito de Santa Rosa				
<b>Nombre del Indicador:</b>	Porcentaje de espacios públicos recuperados en el distrito				
<b>Justificación:</b>	El indicador propone recuperar la finalidad o el objetivo de la existencia de los espacios públicos				
<b>Responsable del Indicador:</b>	Gerencia de Desarrollo Urbano				
<b>Limitaciones para la medición del Indicador:</b>	Espacios públicos que tienen usos diferentes a su finalidad y que no es posible recuperar				
<b>Método de cálculo:</b>	<p><u>Fórmula del indicador:</u> (Número de espacios recuperados / total de espacios públicos por recuperar) *100</p> <p><u>Especificaciones técnicas:</u> La recuperación de espacios públicos es un proceso en el cual la Comunidad junto al Municipio no sólo recuperan un espacio público que se encuentra deteriorado; recuperan también el sentido corresponsabilidad comunitaria y la convivencia en barrios.</p>				
<b>Sentido esperado del Indicador:</b>	Ascendente				
<b>Supuestos:</b>	La población del distrito participa activamente de la recuperación y cuidado de los espacios públicos				
<b>Fuente y base de datos:</b>	Fuente: Gerencia de Desarrollo Urbano Base de datos: Estadística de las inspecciones de campo				
	Línea de base	Logros esperados			
<b>Año</b>	2020	2022	2023	2024	2025
<b>Valor</b>	20.00%	30.00%	40.00%	50.00%	60.00%



Firmado digitalmente por:  
BARRIOS BERRU Carlos  
Alberto FAU 20135890112 soft  
Motivo: Doy V° B°  
Fecha: 27/07/2022 18:48:34-0500

FICHA TÉCNICA DEL INDICADOR					
<b>Objetivo Estratégico Institucional:</b>	OEI.02 – Promover el desarrollo urbano territorial ordenado y sostenible en el distrito de Santa Rosa				
<b>Acción Estratégica Institucional:</b>	AEI.02.04 – Asistencia técnica permanente para el desarrollo urbano en beneficio de la población del distrito de Santa Rosa				
<b>Nombre del Indicador:</b>	Número de asistencias técnicas permanentes en desarrollo urbano				
<b>Justificación:</b>	El indicador pretende medir la intervención en asistencia técnica por la autoconstrucción de edificaciones que se realiza de manera constante				
<b>Responsable del Indicador:</b>	Gerencia de Desarrollo Urbano				
<b>Limitaciones para la medición del Indicador:</b>	La limitación se dará siempre que los poseionarios o propietarios de edificaciones que autoconstruyen no informen o soliciten asistencia técnica a la municipalidad				
<b>Método de cálculo:</b>	<u>Fórmula del indicador:</u> Número de asistencias técnicas permanentes en desarrollo urbano  <u>Especificaciones técnicas:</u> El Desarrollo Urbano es uno de los aspectos que marca mayor presión al ambiente en el estado, debido a la expansión de la mancha urbana de las ciudades, cuyo crecimiento demográfico es un factor que incide en el entorno ambiental local				
<b>Sentido esperado del Indicador:</b>	Ascendente				
<b>Supuestos:</b>	La población participa de manera activa en las asistencias técnicas en desarrollo urbano en beneficio del distrito de Santa Rosa.				
<b>Fuente y base de datos:</b>	Fuente: Gerencia de Desarrollo Urbano Base de datos: Estadística de las inspecciones de campo				
	Línea de base	Logros esperados			
<b>Año</b>	2020	2022	2023	2024	2025
<b>Valor</b>	10	18	22	26	32



FICHA TÉCNICA DEL INDICADOR					
<b>Objetivo Estratégico Institucional</b>	OEI.03 – Reducir los índices de inseguridad ciudadana en el distrito de Santa Rosa				
<b>Nombre del Indicador:</b>	Número de denuncias por delitos y faltas				
<b>Justificación:</b>	La inseguridad ciudadana atenta contra las condiciones básicas que permiten la convivencia pacífica en la sociedad y pone en peligro o lesiona los derechos fundamentales; así, garantizar la seguridad de los ciudadanos constituye una razón de ser del Estado en los tres niveles de gobierno. Es relevante determinar las incidencias delictivas que permita ofrecer un mejor servicio de seguridad preventivo y disuasivo para la población.				
<b>Responsable del Indicador:</b>	Gerencia de Seguridad Ciudadana				
<b>Limitaciones para la medición del Indicador:</b>	Delitos y faltas que no se denuncian y no entran a las estadísticas anuales				
<b>Método de cálculo:</b>	<p><u>Fórmula del indicador:</u> Número de denuncias por delitos y faltas</p> <p><u>Especificaciones técnicas:</u> Delitos: Cualquier acto de acción u omisión que atenta contra un bien jurídico tutelado. Falta: Conducta Culpable, antijurídica y lesiva de un bien jurídico.</p>				
<b>Sentido esperado del Indicador:</b>	Descendente				
<b>Supuestos:</b>	La Articulación y cooperación de la PNP, Serenazgo Municipal y Juntas Vecinales de S.C. contribuirán a la disminución de delitos.				
<b>Fuente y base de datos:</b>	Fuente: Gerencia de Seguridad Ciudadana Base de datos: Información de estadística de Delitos y Faltas (PNP), así como de informes de la Gerencia de Seguridad Ciudadana				
	Línea de base	Logros esperados			
<b>Año</b>	2020	2022	2023	2024	2025
<b>Valor</b>	124	105	90	85	80



Firmado digitalmente por:  
BARRIOS BERRU Carlos  
Alberto FAU 20135890112 soft  
Motivo: Doy V° B°  
Fecha: 27/07/2022 18:48:34-0500

FICHA TÉCNICA DEL INDICADOR					
<b>Objetivo Estratégico Institucional:</b>	OEI.03 – Reducir los índices de inseguridad ciudadana en el distrito de Santa Rosa				
<b>Acción Estratégica Institucional:</b>	AEI.03.01 – Plan Local de Seguridad Ciudadana implementado en el distrito de Santa Rosa				
<b>Nombre del Indicador:</b>	Porcentaje de implementación del Plan Local de Seguridad Ciudadana				
<b>Justificación:</b>	La seguridad ciudadana constituye uno de los temas centrales en la agenda pública y política de Estado peruano. El objetivo es reducir de manera planificada la delincuencia, la criminalidad y la violencia desde una óptica integral y multisectorial.				
<b>Responsable del Indicador:</b>	Gerencia de Seguridad Ciudadana				
<b>Limitaciones para la medición del Indicador:</b>	La medición del progreso del indicador se vería afectada sino se cuenta con el apoyo logístico necesario para implementar las actividades que se programan en el Plan Local de Seguridad Ciudadana.				
<b>Método de cálculo:</b>	<p><u>Fórmula del indicador:</u> (Número de objetivos del Plan Local de Seguridad Ciudadana cumplidos en el año / total de objetivos del plan) * 100</p> <p><u>Especificaciones técnicas:</u> Articulación permanente entre la Policía Nacional y el Serenazgo Municipal permitirá a fortalecer la seguridad ciudadana.</p>				
<b>Sentido esperado del Indicador:</b>	Ascendente				
<b>Supuestos:</b>	La coordinación de los distintos autores del CODISEC del distrito de Santa Rosa es permanente.				
<b>Fuente y base de datos:</b>	Fuente: Gerencia de Seguridad Ciudadana Base de datos: Informes periódicos de evaluación del CODISEC				
	Línea de base	Logros esperados			
<b>Año</b>	2020	2022	2023	2024	2025
<b>Valor</b>	50.00%	70.00%	80.00%	100.00%	100.00%



Firmado digitalmente por:  
BARRIOS BERRU Carlos  
Alberto FAU 20135890112 soft  
Motivo: Doy V° B°  
Fecha: 27/07/2022 18:48:34-0500

FICHA TÉCNICA DEL INDICADOR					
<b>Objetivo Estratégico Institucional:</b>	OEI.03 – Reducir los índices de inseguridad ciudadana en el distrito de Santa Rosa				
<b>Acción Estratégica Institucional:</b>	AEI.03.02 – Sistemas óptimos con equipamiento integral en Seguridad Ciudadana en beneficio de la población del distrito de Santa Rosa				
<b>Nombre del Indicador:</b>	Número de equipos de protección integral adquiridos para la seguridad ciudadana				
<b>Justificación:</b>	El indicador permite conocer el nivel de equipamiento del personal de servicio para combatir la inseguridad.				
<b>Responsable del Indicador:</b>	Gerencia de Seguridad Ciudadana				
<b>Limitaciones para la medición del Indicador:</b>	La medición del progreso del indicador se vería afectada sino se cuenta con el apoyo logístico necesario para el equipamiento programado del personal de servicio				
<b>Método de cálculo:</b>	<p><u>Fórmula del indicador:</u> Número de equipos de protección integral adquiridos para la seguridad ciudadana</p> <p><u>Especificaciones técnicas:</u> El Sistema Integral de Seguridad Pública es un plan exhaustivo que incluye desde la formación de la Policía hasta el fortalecimiento de la presencia del Estado en las calles, la integración social, y la promoción de la transparencia y la participación ciudadana a través de las últimas herramientas tecnológicas e informáticas. El Sistema está orientado a la protección del libre ejercicio de los derechos y libertades, así como a garantizar la seguridad, paz, tranquilidad, el cumplimiento y respeto de las garantías individuales y sociales. Los equipos de protección integral para reducir la inseguridad ciudadana son las cámaras de seguridad visibles y ocultas, personal de vigilancia, videoporteros, productos homologados.</p>				
<b>Sentido esperado del Indicador:</b>	Ascendente				
<b>Supuestos:</b>	La articulación de la Policía Nacional y Serenazgo Municipal contribuirá con la lucha contra la inseguridad ciudadana.				
<b>Fuente y base de datos:</b>	Fuente: Gerencia de Seguridad Ciudadana Base de datos: Archivo documentario- CODISEC				
	Línea de base	Logros esperados			
<b>Año</b>	2020	2022	2023	2024	2025
<b>Valor</b>	05	10	15	15	20



Firmado digitalmente por:  
BARRIOS BERRU Carlos  
Alberto FAU 20135890112 soft  
Motivo: Doy V° B°  
Fecha: 27/07/2022 18:48:34-0500



FICHA TÉCNICA DEL INDICADOR					
<b>Objetivo Estratégico Institucional:</b>	OEI.03 – Reducir los índices de inseguridad ciudadana en el distrito de Santa Rosa				
<b>Acción Estratégica Institucional:</b>	AEI.03.03 – Asistencia técnica integral y permanente en los programas de Juntas vecinales, red de cooperantes y Brigadas de autoprotección escolar (BAPES)				
<b>Nombre del Indicador:</b>	Porcentaje de programas implementados en seguridad ciudadana				
<b>Justificación:</b>	Los programas necesitan logística municipal de apoyo para su funcionamiento				
<b>Responsable del Indicador:</b>	Gerencia de Seguridad Ciudadana				
<b>Limitaciones para la medición del Indicador:</b>	Los programas no se implementarán sino se cuenta con la debida asistencia logística				
<b>Método de cálculo:</b>	<p><u>Fórmula del indicador:</u> (Número de programas implementados /Total de programas de seguridad ciudadana) *100</p> <p><u>Especificaciones técnicas:</u> El proceso para el desarrollo de programas de seguridad local se puede concretar en tres fases o etapas principales: la identificación de los problemas de inseguridad y la incorporación a la agenda pública; el diseño del plan de acción con estrategias de corto, medio y largo plazo y el establecimiento de prioridades.; y la ejecución, gestión y evaluación de las estrategias implementadas.</p>				
<b>Sentido esperado del Indicador:</b>	Ascendente				
<b>Supuestos:</b>	La población participa de manera activa en los programas para combatir la inseguridad ciudadana.				
<b>Fuente y base de datos:</b>	Fuente: Gerencia de Seguridad Ciudadana Base de datos: Archivo documentario- CODISEC				
	Línea de base	Logros esperados			
<b>Año</b>	2020	2022	2023	2024	2025
<b>Valor</b>	50.00%	70.00%	90.00%	100.00%	100.00%



Firmado digitalmente por:  
BARRIOS BERRU Carlos  
Alberto FAU 20135890112 soft  
Motivo: Doy Vº Bº  
Fecha: 27/07/2022 18:48:34-0500

FICHA TÉCNICA DEL INDICADOR					
<b>Objetivo Estratégico Institucional</b>	OEI.04 – Promover la gestión ambiental en el distrito de Santa Rosa				
<b>Nombre del Indicador:</b>	Ratio de área verde (mt2) por habitante)				
<b>Justificación:</b>	El indicador permite conocer a cuánto asciende el área verde per cápita en metros cuadrados en el distrito de Santa Rosa				
<b>Responsable del Indicador:</b>	Gerencia de Gestión Ambiental y Servicios a la Comunidad				
<b>Limitaciones para la medición del Indicador:</b>	Existencia de áreas sin arborizar destinadas a áreas verdes que no se deberían contar para el cálculo per cápita de áreas verdes.				
<b>Método de cálculo:</b>	<p><u>Fórmula del indicador:</u> (Superficie áreas verdes) / Población</p> <p><u>Especificaciones técnicas:</u> A partir del reconocimiento de la importancia de las áreas verdes para la calidad de vida de la población urbana, la Organización Mundial de la Salud (OMS) recomienda un umbral mínimo tenga un espacio verde de al menos 0,5 hectáreas a 300 metros de su casa (OMS 2016), pero mucha gente no lo tiene, especialmente en zonas pobres.</p>				
<b>Sentido esperado del Indicador:</b>	Ascendente				
<b>Supuestos:</b>	La comunidad participa y es responsable del cuidado de las áreas verdes en los sectores colindantes a sus hogares.				
<b>Fuente y base de datos:</b>	Fuente: Gerencia de Gestión Ambiental y Servicios a la Comunidad Base de datos: Archivo documentario – Inspecciones de campo				
	Línea de base	Logros esperados			
<b>Año</b>	2020	2022	2023	2024	2025
<b>Valor</b>	0.79	0.82	0.90	0.95	1.00



Firmado digitalmente por:  
BARRIOS BERRU Carlos  
Alberto FAU 20135890112 soft  
Motivo: Doy Vº Bº  
Fecha: 27/07/2022 18:48:34-0500

FICHA TÉCNICA DEL INDICADOR					
<b>Objetivo Estratégico Institucional:</b>	OEI.04 – Promover la gestión ambiental en el distrito de Santa Rosa				
<b>Acción Estratégica Institucional:</b>	AEI.04.01 – Instrumentos de Gestión ambiental local aprobados e implementados en el distrito de Santa Rosa				
<b>Nombre del Indicador:</b>	Número de instrumentos de gestión ambiental local aprobados e implementados				
<b>Justificación:</b>	El indicador mide el número de instrumentos de gestión ambiental aprobados, que permitan regular y establecer mecanismos que motivan acciones o conductas en los ciudadanos, para contribuir a la protección del medio ambiente, así como a prevenir, atenuar o mejorar problemas ambientales.				
<b>Responsable del Indicador:</b>	Sub-Gerencia de medio ambiente y limpieza pública				
<b>Limitaciones para la medición del Indicador:</b>	Sin limitaciones para ejecutar el indicador				
<b>Método de cálculo:</b>	<p><u>Fórmula del indicador:</u> Número de instrumentos de gestión ambiental local aprobados e implementados</p> <p><u>Especificaciones técnicas:</u> Los instrumentos para la gestión ambiental son todas aquellas herramientas o políticas públicas contenidas mediante regulaciones, las cuales motivan acciones o conductas para contribuir a la protección del medio ambiente, y cómo prevenir, atenuar o mejorar problemas ambientales.</p>				
<b>Sentido esperado del Indicador:</b>	Ascendente				
<b>Supuestos:</b>	Los instrumentos de gestión ambiental tienen un carácter de regulación directa y apuntan a la prevención, es decir, procuran favorecer la concientización y el desarrollo de prácticas de respeto por la naturaleza.				
<b>Fuente y base de datos:</b>	<p>Fuente: Sub-Gerencia de medio ambiente y limpieza pública</p> <p>Base de datos: Registro de instrumentos de gestión ambiental aprobados e implementados</p>				
	Línea de base	Logros esperados			
<b>Año</b>	2020	2022	2023	2024	2025
<b>Valor</b>	02	04	04	04	04



Firmado digitalmente por:  
BARRIOS BERRU Carlos  
Alberto FAU 20135890112 soft  
Motivo: Doy V° B°  
Fecha: 27/07/2022 18:48:34-0500

FICHA TÉCNICA DEL INDICADOR					
<b>Objetivo Estratégico Institucional:</b>	OEI.04 – Promover la gestión ambiental en el distrito de Santa Rosa				
<b>Acción Estratégica Institucional:</b>	AEI.04.02 – Manejo de residuos sólidos integral de los ciudadanos para el distrito de Santa Rosa				
<b>Nombre del Indicador:</b>	Porcentaje de sectores del distrito con servicio de recolección de residuos sólidos en el distrito				
<b>Justificación:</b>	El indicador permite conocer a que porcentaje de sectores se está prestando el servicio de limpieza pública y transporte adecuado de residuos sólidos				
<b>Responsable del Indicador:</b>	Sub-Gerencia de medio ambiente y limpieza pública				
<b>Limitaciones para la medición del Indicador:</b>	La no realización del servicio por factores ajenos a su naturaleza				
<b>Método de cálculo:</b>	<p><u>Fórmula del indicador:</u> (Número de sectores con servicio de limpieza pública/ total de sectores) * 100</p> <p><u>Especificaciones técnicas:</u> La recolección hace referencia al momento en que los residuos pasan del productor a las personas encargadas del transporte y la disposición final. La frecuencia de recolección de los residuos sólidos ordinarios es una función del clima del lugar donde se realiza la producción de los residuos sólidos.</p>				
<b>Sentido esperado del Indicador:</b>	Ascendente				
<b>Supuestos:</b>	La salud pública y el manejo adecuado de los residuos es asumida como tarea de todos, como sociedad.				
<b>Fuente y base de datos:</b>	Fuente: Sub-Gerencia de medio ambiente y limpieza pública Base de datos: Archivo de la Sub-Gerencia de medio ambiente y limpieza pública				
	Línea de base	Logros esperados			
<b>Año</b>	2020	2022	2023	2024	2025
<b>Valor</b>	70.00%	85.00%	90.00%	100.00%	100.00%



Firmado digitalmente por:  
BARRIOS BERRU Carlos  
Alberto FAU 20135880112 soft  
Motivo: Doy V° B°  
Fecha: 27/07/2022 18:48:34-0500

FICHA TÉCNICA DEL INDICADOR					
<b>Objetivo Estratégico Institucional:</b>	OEI.04 – Promover la gestión ambiental en el distrito de Santa Rosa				
<b>Acción Estratégica Institucional:</b>	AEI.04.03 – Plan Nacional de Evaluación y Fiscalización Ambiental – PLANEFA implementado en el distrito de Santa Rosa				
<b>Nombre del Indicador:</b>	Porcentaje de implementación del PLANEFA en el distrito				
<b>Justificación:</b>	La medición del indicador va a permitir conocer el nivel de ejecución del PLANEFA, cuyo cumplimiento es de máxima importancia para la protección del derecho a un ambiente sano en nuestro país, ya que asegura el cumplimiento de la normatividad ambiental en beneficio del entorno, la vida y la salud.				
<b>Responsable del Indicador:</b>	Gerencia de Gestión Ambiental y Servicios a la Comunidad				
<b>Limitaciones para la medición del Indicador:</b>	El progreso del indicador será afectado en la medida que no se realice la implementación requerida				
<b>Método de cálculo:</b>	<p><u>Fórmula del indicador:</u> (número de actividades implementadas / número de actividades programadas) *100</p> <p><u>Especificaciones técnicas:</u> La implementación del PLANEFA es través de distintos niveles de objetivos, en donde se destaca la programación de Objetivos de producto, número de evaluaciones, supervisiones y fiscalizaciones ambientales orientativas, capacitaciones.</p>				
<b>Sentido esperado del Indicador:</b>	Ascendente				
<b>Supuestos:</b>	Las políticas para preservación del medio ambiente constituyen una política gubernamental prioritaria, considerando a la población como un agente importante.				
<b>Fuente y base de datos:</b>	Fuente: Gerencia de Gestión Ambiental y Servicios a la Comunidad Base de datos: Archivo documentario – Informe al MINAM				
	Línea de base	Logros esperados			
<b>Año</b>	2020	2022	2023	2024	2025
<b>Valor</b>	50.00%	70.00%	80.00%	90.00%	100.00%



Firmado digitalmente por:  
BARRIOS BERRU Carlos  
Alberto FAU 20135880112 soft  
Motivo: Doy V° B°  
Fecha: 27/07/2022 18:48:34-0500

FICHA TÉCNICA DEL INDICADOR					
<b>Objetivo Estratégico Institucional:</b>	OEI.04 – Promover la gestión ambiental en el distrito de Santa Rosa				
<b>Acción Estratégica Institucional:</b>	AEI.04.04 – Áreas verdes con mantenimiento adecuado y conservación permanente para uso público en el distrito de Santa Rosa				
<b>Nombre del Indicador:</b>	Porcentaje de áreas verdes con mantenimiento regular en el distrito				
<b>Justificación:</b>	Los espacios verdes regulan la temperatura y la humedad del ambiente. Producen oxígeno y filtran la radiación: también adsorben los contaminantes y el ruido. Pero más allá de su valor intrínseco, es a menudo su dimensión simbólica la que hace que sean lugares apreciados.				
<b>Responsable del Indicador:</b>	Sub-Gerencia de medio ambiente y limpieza pública				
<b>Limitaciones para la medición del Indicador:</b>	Existen áreas destinadas a áreas verdes que están en terreno natural (tierra), no debe incluirse estas áreas para el cálculo de este indicador				
<b>Método de cálculo:</b>	<p><u>Fórmula del indicador:</u> (Número de áreas verdes con mantenimiento/total de áreas verdes en el distrito) *100</p> <p><u>Especificaciones técnicas:</u> Para mantener las áreas verdes en buen estado se requiere de Riego, fertilización y abono. Limpieza: Recolección de hojas secas, ramas, hierbas, etc. Poda de formación: proporcionar el tamaño y la forma deseada. · Elevación de copa: Elevación de ramas inferiores</p>				
<b>Sentido esperado del Indicador:</b>	Ascendente				
<b>Supuestos:</b>	La comunidad participa y es responsable del cuidado de las áreas verdes en los sectores colindantes a sus hogares.				
<b>Fuente y base de datos:</b>	Fuente: Sub-Gerencia de medio ambiente y limpieza pública Base de datos: Registro de M2 de áreas verdes en estado óptimo de mantenimiento				
	Línea de base	Logros esperados			
<b>Año</b>	2020	2022	2023	2024	2025
<b>Valor</b>	50.00%	70.00%	80.00%	90.00%	100.00%



Firmado digitalmente por:  
BARRIOS BERRU Carlos  
Alberto FAU 20135890112 soft  
Motivo: Doy V° B°  
Fecha: 27/07/2022 18:48:34-0500

FICHA TÉCNICA DEL INDICADOR					
<b>Objetivo Estratégico Institucional:</b>	OEI.04 – Promover la gestión ambiental en el distrito de Santa Rosa				
<b>Acción Estratégica Institucional:</b>	AEI.04.05 – Programa de arborización y/o forestación implementada en el distrito para la recuperación y/o conservación permanente de los espacios públicos				
<b>Nombre del Indicador:</b>	Número de espacios públicos ya recuperados por medio de la arborización y/o forestación				
<b>Justificación:</b>	El indicador nos permite conocer la cantidad de espacios destinados para uso exclusivo de áreas verdes				
<b>Responsable del Indicador:</b>	Sub-Gerencia de medio ambiente y limpieza pública				
<b>Limitaciones para la medición del Indicador:</b>	Algunos espacios suelen estar ocupados y dándose otro uso y pueden ser irrecuperables a pesar de su finalidad				
<b>Método de cálculo:</b>	<p><u>Fórmula del indicador:</u> Número de espacios públicos ya recuperados por medio de la arborización y/o forestación</p> <p><u>Especificaciones técnicas:</u> La importancia de la reforestación radica en el papel que desempeñan los árboles en nuestro planeta. Los nuevos bosques ayudan a prevenir la erosión del suelo o la desertificación y son importantes para proteger los edificios y campos del viento.</p>				
<b>Sentido esperado del Indicador:</b>	Ascendente				
<b>Supuestos:</b>	La población participa y es responsable del cuidado de las áreas verdes en su distrito.				
<b>Fuente y base de datos:</b>	<p>Fuente: Sub-Gerencia de medio ambiente y limpieza pública</p> <p>Base de datos: Archivo documentario de la Sub-Gerencia de medio ambiente y limpieza pública</p>				
	Línea de base	Logros esperados			
<b>Año</b>	2020	2022	2023	2024	2025
<b>Valor</b>	01	02	03	03	04



Firmado digitalmente por:  
BARRIOS BERRU Carlos  
Alberto FAU 20135890112 soft  
Motivo: Doy V° B°  
Fecha: 27/07/2022 18:48:34-0500

FICHA TÉCNICA DEL INDICADOR					
<b>Objetivo Estratégico Institucional:</b>	OEI.04 – Promover la gestión ambiental en el distrito de Santa Rosa				
<b>Acción Estratégica Institucional:</b>	AEI.04.06 – Educación ambiental oportuna y permanente para la población del distrito de Santa Rosa				
<b>Nombre del Indicador:</b>	Porcentaje de actividades programadas para educación ambiental oportuna en beneficio de la población del distrito				
<b>Justificación:</b>	El indicador permite conocer el porcentaje de avance en el cumplimiento de las actividades que se programen en educación ambiental a la población del distrito.				
<b>Responsable del Indicador:</b>	Sub-Gerencia de medio ambiente y limpieza pública				
<b>Limitaciones para la medición del Indicador:</b>	Sin limitaciones para ejecutar el indicador				
<b>Método de cálculo:</b>	<p><u>Fórmula del indicador:</u> (Número de actividades implementadas/ total de actividades programadas) * 100</p> <p><u>Especificaciones técnicas:</u> Las actividades están constituidas por charlas, talleres o programas que se han planificado con antelación y de las cuales se lleva un registro para la evaluación correspondiente.</p>				
<b>Sentido esperado del Indicador:</b>	Ascendente				
<b>Supuestos:</b>	La población muestra interés por el cuidado del medio ambiente y está dispuesta a participar en acciones que promueven el cuidado del medio ambiente.				
<b>Fuente y base de datos:</b>	<p>Fuente: Sub-Gerencia de medio ambiente y limpieza pública</p> <p>Base de datos: informe – reportes de la Sub-Gerencia de medio ambiente y limpieza pública</p>				
	Línea de base	Logros esperados			
<b>Año</b>	2020	2022	2023	2024	2025
<b>Valor</b>	30.00%	45.00%	60.00%	80.00%	100.00%



Firmado digitalmente por:  
BARRIOS BERRU Carlos  
Alberto FAU 20135890112 soft  
Motivo: Doy V° B°  
Fecha: 27/07/2022 18:48:34-0500



FICHA TÉCNICA DEL INDICADOR					
<b>Objetivo Estratégico Institucional</b>	OEI.05 – Proteger a la población y sus medios de vida frente a peligros de origen natural y antrópicos en el distrito de Santa Rosa				
<b>Nombre del Indicador:</b>	Porcentaje de sectores de acuerdo con puntos críticos del distrito que han reducido su vulnerabilidad				
<b>Justificación:</b>	La población identificada en riesgo y peligro requiere de medidas o acciones que minimicen los efectos adversos de los desastres naturales y antrópicos				
<b>Responsable del Indicador:</b>	Sub-Gerencia de Gestión del Riesgo de Desastres				
<b>Limitaciones para la medición del Indicador:</b>	Ocurrencia de desastres antes de contar con mejores niveles de seguridad para su funcionamiento continuo				
<b>Método de cálculo:</b>	<p><u>Fórmula del indicador:</u> (Número de sectores con menores vulnerabilidades/total de sectores con vulnerabilidades) *100</p> <p><u>Especificaciones técnicas:</u> Para reducir la vulnerabilidad se requiere de pasos metodológicos los cuales son: Revisión de las principales amenazas y potenciales afectaciones, análisis de los elementos del sistema y los pasos en el proceso del análisis de riesgos, escenarios de afectaciones, actividades para reducir las vulnerabilidades y su costo.</p>				
<b>Sentido esperado del Indicador:</b>	Ascendente				
<b>Supuestos:</b>	No existen restricciones para brindar soporte y asesoramiento a la población del distrito, en temas de cultura frente a los riesgos y desastres.				
<b>Fuente y base de datos:</b>	Fuente: Sub-Gerencia de Gestión del Riesgo de Desastres Base de datos: Sub-Gerencia de Gestión del Riesgo de Desastres				
	Línea de base	Logros esperados			
<b>Año</b>	2020	2022	2023	2024	2025
<b>Valor</b>	5.00%	10.00%	15.00%	20.00%	25.00%



Firmado digitalmente por:  
BARRIOS BERRU Carlos  
Alberto FAU 20135890112 soft  
Motivo: Doy V° B°  
Fecha: 27/07/2022 18:48:34-0500

FICHA TÉCNICA DEL INDICADOR					
<b>Objetivo Estratégico Institucional:</b>	OEI.05 – Proteger a la población y sus medios de vida frente a peligros de origen natural y antrópicos en el distrito de Santa Rosa				
<b>Acción Estratégica Institucional:</b>	AEI.05.01 – Instrumentos de gestión en materia de riesgo del desastre implementado en el distrito de Santa Rosa				
<b>Nombre del Indicador:</b>	Porcentaje de documentos en Gestión del Riesgo de Desastres implementados				
<b>Justificación:</b>	La existencia de los documentos de en gestión del riesgo de desastres contribuye a una mejora en la respuesta en la población afectada en el distrito de Santa Rosa				
<b>Responsable del Indicador:</b>	Sub-Gerencia de Gestión del Riesgo de Desastres				
<b>Limitaciones para la medición del Indicador:</b>	No se podría medir el progreso del indicador si no se cuentan con los documentos de gestión y/o planificación en gestión del riesgo de desastres necesarios				
<b>Método de cálculo:</b>	<p><u>Fórmula del indicador:</u> (Número de documentos implementados/total de documentos en GRD) *100</p> <p><u>Especificaciones técnicas:</u> Los instrumentos son el conjunto de acciones y medidas destinadas a enfrentar los desastres, ya sea por un peligro inminente o por la materialización del riesgo. Acciones que se planifican y realizan para generar el conocimiento de los peligros, analizar la vulnerabilidad y establecer los niveles de riesgo.</p>				
<b>Sentido esperado del Indicador:</b>	Ascendente				
<b>Supuestos:</b>	La gestión de riesgos de desastres es considerada como un proceso social de planeación, ejecución, seguimiento y evaluación de riesgos, que permite la anticipación y una mejor preparación ante las amenazas por fenómenos de la naturaleza.				
<b>Fuente y base de datos:</b>	Fuente: Sub-Gerencia de Gestión del Riesgo de Desastres Base de datos: Archivo documentario de la Sub-Gerencia de Gestión del Riesgo de Desastres				
	Línea de base	Logros esperados			
<b>Año</b>	2020	2022	2023	2024	2025
<b>Valor</b>	25.00%	50.00%	75.00%	100.00%	100.00%



Firmado digitalmente por:  
BARRIOS BERRU Carlos  
Alberto FAU 2013580112 soft  
Motivo: Doy Vº B°  
Fecha: 27/07/2022 18:48:34-0500

FICHA TÉCNICA DEL INDICADOR					
<b>Objetivo Estratégico Institucional:</b>	OEI.05 – Proteger a la población y sus medios de vida frente a peligros de origen natural y antrópicos en el distrito de Santa Rosa				
<b>Acción Estratégica Institucional:</b>	AEI.05.02 – Fortalecimiento de capacidades en GRD y adaptación al cambio climático en beneficio de la población del distrito de Santa Rosa				
<b>Nombre del Indicador:</b>	Porcentaje de participantes certificados en cursos especializados en materia de gestión del riesgo de desastres y adaptación al cambio climático				
<b>Justificación:</b>	El indicador proporciona datos sobre las acciones o actividades que se lograrían al implementar la Gestión de Riesgo de Desastres.				
<b>Responsable del Indicador:</b>	Sub-Gerencia de Gestión del Riesgo de Desastres				
<b>Limitaciones para la medición del Indicador:</b>	No mide la cantidad de asistentes a cada actividad implementada				
<b>Método de cálculo:</b>	<p><u>Fórmula del indicador:</u> (Número de participantes certificados/ total de participantes) *100</p> <p><u>Especificaciones técnicas:</u> Se debe considerar como persona capacitada a aquella que ha participado en cursos, talleres o algún programa que ha desarrollado la Secretaría Técnica de Gestión del Riesgo de Desastre y Defensa civil.</p>				
<b>Sentido esperado del Indicador:</b>	Ascendente				
<b>Supuestos:</b>	La ciudadanía se muestra receptiva a la dación de cursos, talleres o algún programa sobre la gestión del riesgo de desastres.				
<b>Fuente y base de datos:</b>	<p>Fuente: Sub-Gerencia de Gestión del Riesgo de Desastres</p> <p>Base de datos: Archivo de la Sub-Gerencia de Gestión del Riesgo de Desastres</p>				
	Línea de base	Logros esperados			
<b>Año</b>	2020	2022	2023	2024	2025
<b>Valor</b>	10.00%	15.00%	30.00%	50.00%	100.00%



Firmado digitalmente por:  
BARRIOS BERRU Carlos  
Alberto FAU 20135890112 soft  
Motivo: Doy V° B°  
Fecha: 27/07/2022 18:48:34-0500

FICHA TÉCNICA DEL INDICADOR					
<b>Objetivo Estratégico Institucional:</b>	OEI.05 – Proteger a la población y sus medios de vida frente a peligros de origen natural y antrópicos en el distrito de Santa Rosa				
<b>Acción Estratégica Institucional:</b>	AEI.05.03 – Edificaciones seguras ante el riesgo de desastres para la población del distrito de Santa Rosa				
<b>Nombre del Indicador:</b>	Porcentaje de edificaciones que cumplen con la normativa de seguridad en edificaciones				
<b>Justificación:</b>	El indicador permite promover la construcción de edificaciones que cumplen con las normas técnicas.				
<b>Responsable del Indicador:</b>	Sub-Gerencia de Gestión del Riesgo de Desastres				
<b>Limitaciones para la medición del Indicador:</b>	Personas que autoconstruyen y cuyas edificaciones no se tienen en conocimiento para las estadísticas				
<b>Método de cálculo:</b>	<p><u>Fórmula del indicador:</u> (Número de edificaciones cumplen normativa/ total de edificaciones del distrito) *100</p> <p><u>Especificaciones técnicas:</u> El Reglamento Nacional de Edificaciones es la norma técnica de cumplimiento obligatorio por todas las entidades públicas, así como por las personas naturales y jurídicas de derecho privado que proyecten o ejecuten habilitaciones urbanas y edificaciones en el territorio nacional</p>				
<b>Sentido esperado del Indicador:</b>	Ascendente				
<b>Supuestos:</b>	La población es consciente de la importancia de respetar el reglamento Nacional de las edificaciones, considerándolas como una práctica amigable en beneficio de la prevención frente a las emergencias y desastres.				
<b>Fuente y base de datos:</b>	Fuente: Sub-Gerencia de Gestión del Riesgo de Desastres  Base de datos: Archivo documentario de la Sub-Gerencia de Gestión del Riesgo de Desastres				
	Línea de base	Logros esperados			
<b>Año</b>	2020	2022	2023	2024	2025
<b>Valor</b>	5.00%	10.00%	25.00%	30.00%	40.00%



Firmado digitalmente por:  
BARRIOS BERRU Carlos  
Alberto FAU 20135890112 soft  
Motivo: Doy V° B°  
Fecha: 27/07/2022 18:48:34-0500

FICHA TÉCNICA DEL INDICADOR					
<b>Objetivo Estratégico Institucional:</b>	OEI.05 – Proteger a la población y sus medios de vida frente a peligros de origen natural y antrópicos en el distrito de Santa Rosa				
<b>Acción Estratégica Institucional:</b>	AEI.05.04 – Desarrollo de medidas de intervención para la protección física frente a peligros en favor de la población del distrito de Santa Rosa				
<b>Nombre del Indicador:</b>	Porcentaje de avance de medidas no estructurales para el control de zonas críticas con edificaciones				
<b>Justificación:</b>	Las medidas no estructurales son importantes en la forma de documentos técnicos normativos el cual permite identificar programas, proyectos, actividades y acciones que eliminen o reduzcan las condiciones existentes del riesgo de desastres y prevengan la generación de nuevas condiciones				
<b>Responsable del Indicador:</b>	Sub-Gerencia de Gestión del Riesgo de Desastres				
<b>Limitaciones para la medición del Indicador:</b>	El indicador no podría progresar si los documentos técnicos normativos sólo quedan formulados y no aprobados para su aplicación				
<b>Método de cálculo:</b>	<p><u>Fórmula del indicador:</u> (Número de medidas de protección implementadas/ total de medidas de protección desarrolladas) *100</p> <p><u>Especificaciones técnicas:</u> para reducir el riesgo de desastres se pueden mencionar la reducción del grado de exposición a las amenazas, la disminución de la vulnerabilidad, tanto de las personas como de sus propiedades, una gestión sensata de los suelos y del medio ambiente, y una mejor preparación.</p>				
<b>Sentido esperado del Indicador:</b>	Ascendente				
<b>Supuestos:</b>	La población es consciente de la importancia de respetar el reglamento Nacional de las edificaciones, considerándolas como una práctica amigable en beneficio de la prevención frente a las emergencias y desastres.				
<b>Fuente y base de datos:</b>	Fuente: Sub-Gerencia de Gestión del Riesgo de Desastres Base de datos: Archivo documentario de la Sub-Gerencia de Gestión del Riesgo de Desastres				
	Línea de base	Logros esperados			
<b>Año</b>	2020	2022	2023	2024	2025
<b>Valor</b>	25.00%	40.00%	60.00%	80.00%	100.00%



Firmado digitalmente por:  
BARRIOS BERRU Carlos  
Alberto FAU 20135890112 soft  
Motivo: Doy V° B°  
Fecha: 27/07/2022 18:48:34-0500  
Página

FICHA TÉCNICA DEL INDICADOR					
<b>Objetivo Estratégico Institucional:</b>	OEI.05 – Proteger a la población y sus medios de vida frente a peligros de origen natural y antrópicos en el distrito de Santa Rosa				
<b>Acción Estratégica Institucional:</b>	AEI.05.05 – Servicios públicos seguros ante emergencias y desastres en beneficio de la población del distrito de Santa Rosa				
<b>Nombre del Indicador:</b>	Porcentaje de establecimientos de servicios públicos expuestos a peligro, con mayores niveles de seguridad estructural y funcional				
<b>Justificación:</b>	Ante la ocurrencia de fenómenos naturales es importante que los servicios públicos continúen en funcionamiento para la atención a la población afectada, es por eso la importancia del indicador.				
<b>Responsable del Indicador:</b>	Sub-Gerencia de Gestión del Riesgo de Desastres				
<b>Limitaciones para la medición del Indicador:</b>	No proporciona datos o referencias sobre funcionalidad óptima o básica				
<b>Método de cálculo:</b>	<p><u>Fórmula del indicador:</u> (Número de establecimientos de Servicios Públicos intervenidos/ total de establecimientos de Servicios Públicos) *100</p> <p><u>Especificaciones técnicas:</u> El Perú está propenso a los efectos de fenómenos naturales tales como sismos y precipitaciones, y que, dadas las estas condiciones, pueden constituirse en eventos extremos y catastróficos, además los sismos pueden constituirse en la mayor amenaza de pérdidas de activos económicos y de vidas humanas.</p>				
<b>Sentido esperado del Indicador:</b>	Ascendente				
<b>Supuestos:</b>	Los servicios públicos seguros ante emergencias y desastres, es considerada como un proceso social de planeación, ejecución, seguimiento y evaluación de riesgos, que permite la anticipación y una mejor preparación ante las amenazas.				
<b>Fuente y base de datos:</b>	Fuente: Sub-Gerencia de Gestión del Riesgo de Desastres  Base de datos: Archivo documentario - Sub-Gerencia de Gestión del Riesgo de Desastres				
	Línea de base	Logros esperados			
<b>Año</b>	2020	2022	2023	2024	2025
<b>Valor</b>	20.00%	30.00%	50.00%	80.00%	100.00%



Firmado digitalmente por:  
BARRIOS BERRU Carlos  
Alberto FAU 20135890112 soft  
Motivo: Day V° B°  
Fecha: 27/07/2022 18:48:34-0500

FICHA TÉCNICA DEL INDICADOR					
<b>Objetivo Estratégico Institucional:</b>	OEI.05 – Proteger a la población y sus medios de vida frente a peligros de origen natural y antrópicos en el distrito de Santa Rosa				
<b>Acción Estratégica Institucional:</b>	AEI.05.06 – Capacidad instalada para la preparación y respuesta frente a emergencias y desastres en favor de la población del distrito de Santa Rosa				
<b>Nombre del Indicador:</b>	Porcentaje de capacidad operativa del centro de operaciones de emergencia local (COEL)				
<b>Justificación:</b>	Un centro de operaciones de emergencia, o COEL, es el lugar desde el cual se dirige su sistema de manejo de incidentes. El COE es donde se recopila información, toma decisiones acerca de las prioridades, y coordina la acción y comunicación. La capacidad operativa es necesaria para dar respuesta rápida antes los peligros y riesgos en la población y sus medios de vida.				
<b>Responsable del Indicador:</b>	Sub-Gerencia de Gestión del Riesgo de Desastres				
<b>Limitaciones para la medición del Indicador:</b>	Este indicador se refiere a la parte material del COEL, no indica sobre el personal idóneo necesario y el grado de conocimientos requerido				
<b>Método de cálculo:</b>	<p><u>Fórmula del indicador:</u> (Número de acciones de implementación del COEL/ total de acciones programas de implementación del COEL) *100</p> <p><u>Especificaciones técnicas:</u> Comité de operaciones de emergencias Local (COEL): Es la modalidad en que opera el comité de gestión de riesgos cuando se ha declarado una situación de emergencia. Está formado por representantes institucionales que tienen la autoridad para coordinar las operaciones de emergencia en un territorio.</p>				
<b>Sentido esperado del Indicador:</b>	Ascendente				
<b>Supuestos:</b>	La población es consciente de la importancia del COEL, considerándolas como una práctica amigable en beneficio de la prevención frente a las emergencias y desastres.				
<b>Fuente y base de datos:</b>	Fuente: Sub-Gerencia de Gestión del Riesgo de Desastres  Base de datos: Archivo documentario de la Sub-Gerencia de Gestión del Riesgo de Desastres				
	Línea de base	Logros esperados			
<b>Año</b>	2020	2022	2023	2024	2025
<b>Valor</b>	20.00%	40.00%	60.00%	80.00%	100.00%



Firmado digitalmente por:  
BARRIOS BERRU Carlos  
Alberto FAU 20135890112 soft  
Motivo: Doy V° B°  
Fecha: 27/07/2022 18:48:34-0500

FICHA TÉCNICA DEL INDICADOR					
<b>Objetivo Estratégico Institucional</b>	OEI.06 – Desarrollar estrategias de formalización empresarial y emprendimiento en el distrito de Santa Rosa				
<b>Nombre del Indicador:</b>	Porcentaje de inversionistas que concretan inversiones para el emprendimiento del distrito de Santa Rosa				
<b>Justificación:</b>	El indicador permite conocer el número de inversionistas en las que se exponen las potencialidades y oportunidades de emprendimiento en el distrito en beneficio de la población.				
<b>Responsable del Indicador:</b>	Gerencia de Desarrollo Económico y Gestión Productiva				
<b>Limitaciones para la medición del Indicador:</b>	No distingue el volumen de capital invertido				
<b>Método de cálculo:</b>	<u>Fórmula del indicador:</u> (Número de inversionistas que concretan inversiones/ total de inversionistas que reciben información) *100  <u>Especificaciones técnicas:</u> La formalización es el proceso que llevan a cabo las empresas para incorporarse a la economía formal				
<b>Sentido esperado del Indicador:</b>	Ascendente				
<b>Supuestos:</b>	La formalización de las empresas y de los negocios es beneficiosa para los intereses particulares de la población.				
<b>Fuente y base de datos:</b>	Fuente: Gerencia de Desarrollo Económico y Gestión Productiva Base de datos: Archivo de la Gerencia de Desarrollo Económico y Gestión Productiva				
	Línea de base	Logros esperados			
<b>Año</b>	2020	2022	2023	2024	2025
<b>Valor</b>	3.00%	5.00%	10.00%	15.00%	20.00%



Firmado digitalmente por:  
 BARRIOS BERRU Carlos  
 Alberto FAU 20135890112 soft  
 Motivo: Doy V° B°  
 Fecha: 27/07/2022 18:48:34-0500



FICHA TÉCNICA DEL INDICADOR					
<b>Objetivo Estratégico Institucional:</b>	OEI.06 – Desarrollar estrategias de formalización empresarial y emprendimiento en el distrito de Santa Rosa				
<b>Acción Estratégica Institucional:</b>	AEI.06.01 – Instrumentos estratégicos actualizados de planificación en Desarrollo Económico Local en favor de la población del distrito de Santa Rosa				
<b>Nombre del Indicador:</b>	Porcentaje de documentos aprobados en favor de la entidad y la población				
<b>Justificación:</b>	La existencia de instrumentos estratégicos de planificación en Desarrollo Económico Local contribuye a implementar actividades en favor de los emprendedores, en ello radica la importancia del indicador.				
<b>Responsable del Indicador:</b>	Gerencia de Desarrollo Económico y Gestión Productiva				
<b>Limitaciones para la medición del Indicador:</b>	No se podría medir el progreso del indicador si no se cuentan con los instrumentos estratégicos de planificación en Desarrollo Económico Local				
<b>Método de cálculo:</b>	<p><u>Fórmula del indicador:</u> (Número de documentos implementados/ total de documentos en Gerencia de Desarrollo Económico y Gestión Productiva) *100</p> <p><u>Especificaciones técnicas:</u> La planificación del Desarrollo Económico toma de decisiones económicas, reflejada en un plan sistemático, por parte de los agentes económicos para alcanzar determinados objetivos, como pueden ser el máximo beneficio, en el caso de las empresas, o la máxima utilidad, en el caso de los consumidores.</p>				
<b>Sentido esperado del Indicador:</b>	Ascendente				
<b>Supuestos:</b>	No existen restricciones para la implementación de instrumentos estratégicos en planificación de Desarrollo Económico Local, en beneficio de la población.				
<b>Fuente y base de datos:</b>	Fuente: Gerencia de Desarrollo Económico y Gestión Productiva Base de datos: Archivo de la Gerencia de Desarrollo Económico y Gestión Productiva				
	Línea de base	Logros esperados			
<b>Año</b>	2020	2022	2023	2024	2025
<b>Valor</b>	20.00%	50.00%	70.00%	80.00%	100.00%



Firmado digitalmente por:  
BARRIOS BERRU Carlos  
Alberto FAU 20135890112 soft  
Motivo: Doy Vº Bº  
Fecha: 27/07/2022 18:48:34-0500

FICHA TÉCNICA DEL INDICADOR					
<b>Objetivo Estratégico Institucional:</b>	OEI.06 – Desarrollar estrategias de formalización empresarial y emprendimiento en el distrito de Santa Rosa				
<b>Acción Estratégica Institucional:</b>	AEI.06.02 – Asistencia técnica de forma oportuna para la organización, competitividad y formalización de los emprendedores del distrito de Santa Rosa				
<b>Nombre del Indicador:</b>	Número de unidades económicas organizadas y formalizadas en el distrito				
<b>Justificación:</b>	El indicador nos permite conocer el número de organizaciones formalizadas dedicadas al comercio, servicio e industria existente en el distrito.				
<b>Responsable del Indicador:</b>	Gerencia de Desarrollo Económico y Gestión Productiva				
<b>Limitaciones para la medición del Indicador:</b>	No identifica el tamaño de cada unidad económica al interior de las organizaciones que los agrupa				
<b>Método de cálculo:</b>	<u>Fórmula del indicador:</u> Número de unidades económicas organizadas y formalizadas en el distrito  <u>Especificaciones técnicas:</u> La formalización es el proceso que llevan a cabo los productores para incorporarse a la economía formal y mejorar su calidad de vida y de sus familias				
<b>Sentido esperado del Indicador:</b>	Ascendente				
<b>Supuestos:</b>	Los productores cada vez más están interesados en estar organizados y formalizados en sus empresas y negocios, al considerarla beneficiosa para sus intereses particulares para mejorar la calidad de vida de sus familias.				
<b>Fuente y base de datos:</b>	Fuente: Gerencia de Desarrollo Económico y Gestión Productiva  Base de datos: Archivo documentario de la Gerencia de Desarrollo Económico y Gestión Productiva				
	Línea de base	Logros esperados			
<b>Año</b>	2020	2022	2023	2024	2025
<b>Valor</b>	200	225	250	275	300



Firmado digitalmente por:  
 BARRIOS BERRU Carlos  
 Alberto FAU 20135890112 soft  
 Motivo: Doy Vº Bº  
 Fecha: 27/07/2022 18:48:34-0500

FICHA TÉCNICA DEL INDICADOR					
<b>Objetivo Estratégico Institucional:</b>	OEI.06 – Desarrollar estrategias de formalización empresarial y emprendimiento en el distrito de Santa Rosa				
<b>Acción Estratégica Institucional:</b>	AEI.06.03 – Acciones de control y fiscalización oportuna de las actividades económicas en el distrito de Santa Rosa				
<b>Nombre del Indicador:</b>	Porcentaje de acciones de control y fiscalización realizados				
<b>Justificación:</b>	El Indicador propuesto entrega datos sobre la programación semanal de la acción de control y fiscalización sobre las actividades económicas del comercio, servicio e industria.				
<b>Responsable del Indicador:</b>	Gerencia de Desarrollo Económico y Gestión Productiva				
<b>Limitaciones para la medición del Indicador:</b>	El indicador está referido sólo al incumplimiento de la acción de control y fiscalización programado				
<b>Método de cálculo:</b>	<p><u>Fórmula del indicador:</u> (Número de acciones de control implementadas/ total de acciones programadas) *100</p> <p><u>Especificaciones técnicas:</u> Las facultades de control y fiscalización es cumplir y hacer cumplir las disposiciones legales y/o municipales a las personas naturales o jurídicas que pretendan desarrollar o desarrollen actividades comerciales, industriales y de servicios.</p>				
<b>Sentido esperado del Indicador:</b>	Ascendente				
<b>Supuestos:</b>	La población y productores tienen predisposición en seguir con el control y fiscalización de sus negocios.				
<b>Fuente y base de datos:</b>	Fuente: Gerencia de Desarrollo Económico y Gestión Productiva Base de datos: Gerencia de Desarrollo Económico y Gestión Productiva				
	Línea de base	Logros esperados			
<b>Año</b>	2020	2022	2023	2024	2025
<b>Valor</b>	25.00%	50.00%	80.00%	100.00%	100.00%



Firmado digitalmente por:  
BARRIOS BERRU Carlos  
Alberto FAU 20135890112 soft  
Motivo: Doy V° B°  
Fecha: 27/07/2022 18:48:34-0500

FICHA TÉCNICA DEL INDICADOR					
<b>Objetivo Estratégico Institucional:</b>	OEI.06 – Desarrollar estrategias de formalización empresarial y emprendimiento en el distrito de Santa Rosa				
<b>Acción Estratégica Institucional:</b>	AEI.06.04 – Ferias comerciales y de servicios adecuadas para los emprendedores del distrito de Santa Rosa				
<b>Nombre del Indicador:</b>	Número de ferias para impulsar emprendimientos del distrito de Santa Rosa				
<b>Justificación:</b>	Las ferias son espacios comerciales temporales, en los que varios operadores económicos exponen sus productos con la finalidad de difundir sus productos y establecer intercambios comerciales. Al ser una herramienta de marketing especializado, que, de alguna manera, facilita el establecimiento de relaciones entre compradores, vendedores y otros agentes económicos, contribuye a potenciar la economía local.				
<b>Responsable del Indicador:</b>	Gerencia de Desarrollo Económico y Gestión Productiva				
<b>Limitaciones para la medición del Indicador:</b>	Sin limitaciones para ejecutar el indicador				
<b>Método de cálculo:</b>	<p><u>Fórmula del indicador:</u> Número de ferias para impulsar emprendimientos</p> <p><u>Especificaciones técnicas:</u> Para contabilizar una feria se tendrá que tomar en cuenta el informe final de resultados y el análisis de su efectividad (relación entre las metas alcanzadas y las metas planificadas), eficacia (relación entre las metas alcanzadas y el tiempo previsto, respecto a las metas previstas y el tiempo real) y eficiencia (resultados alcanzados en relación con los costos y tiempos planificados).</p>				
<b>Sentido esperado del Indicador:</b>	Ascendente				
<b>Supuestos:</b>	La población del distrito participa de manera activa en las ferias desarrolladas.				
<b>Fuente y base de datos:</b>	Fuente: Gerencia de Desarrollo Económico y Gestión Productiva Base de datos: Registro de ferias desarrolladas				
	Línea de base	Logros esperados			
<b>Año</b>	2020	2022	2023	2024	2025
<b>Valor</b>	01	02	02	03	03



Firmado digitalmente por:  
BARRIOS BERRU Carlos  
Alberto FAU 20135890112 soft  
Motivo: Doy V° B°  
Fecha: 27/07/2022 18:48:34-0500

FICHA TÉCNICA DEL INDICADOR					
<b>Objetivo Estratégico Institucional:</b>	OEI.06 – Desarrollar estrategias de formalización empresarial y emprendimiento en el distrito de Santa Rosa				
<b>Acción Estratégica Institucional:</b>	AEI.06.05 – Bolsa de trabajo como herramienta de apoyo de los emprendedores y empresarios del distrito de Santa Rosa				
<b>Nombre del Indicador:</b>	Porcentaje de personas que encuentran trabajo a través de la bolsa de trabajo del distrito de Santa Rosa				
<b>Justificación:</b>	El indicador identifica el número de convocatorias para promover el empleo formal con la finalidad de proveer mano de obra residente en el distrito para el comercio, servicio e industria.				
<b>Responsable del Indicador:</b>	Gerencia de Desarrollo Económico y Gestión Productiva				
<b>Limitaciones para la medición del Indicador:</b>	El indicador no proporciona información sobre la calidad del empleo al que se accede				
<b>Método de cálculo:</b>	<p><u>Fórmula del indicador:</u> (Número de colocaciones laborales/ total de personas que buscan colocación laboral) *100</p> <p><u>Especificaciones técnicas:</u> La motivación emprendedora es un factor importante para contribuir con el desarrollo de una sociedad, es importante el proveer instrumentos para canalizar las acciones de los emprendedores/as potenciales para obtener el éxito deseado.</p>				
<b>Sentido esperado del Indicador:</b>	Ascendente				
<b>Supuestos:</b>	Cada vez son más las personas que buscan trabajar, a través de una bolsa de trabajo que les permita desarrollar sus capacidades.				
<b>Fuente y base de datos:</b>	<p>Fuente: Gerencia de Desarrollo Económico y Gestión Productiva</p> <p>Base de datos: Archivo documentario de la Gerencia de Desarrollo Económico y Gestión Productiva</p>				
	Línea de base	Logros esperados			
<b>Año</b>	2020	2022	2023	2024	2025
<b>Valor</b>	20.00%	35.00%	40.00%	45.00%	50.00%



Firmado digitalmente por:  
BARRIOS BERRU Carlos  
Alberto FAU 20135890112 soft  
Motivo: Doy V° B°  
Fecha: 27/07/2022 18:48:34-0500

FICHA TÉCNICA DEL INDICADOR					
<b>Objetivo Estratégico Institucional</b>	OEI.07 – Promover el Turismo, cultura y recreación en el distrito de Santa Rosa				
<b>Nombre del Indicador:</b>	Porcentaje de espacios arqueológicos y/o paisajísticos recuperados en el distrito de Santa Rosa				
<b>Justificación:</b>	El indicador nos permite identificar el número de acciones necesarias a implementar para la recuperación y puesta en valor de las zonas arqueológicas y paisajísticas.				
<b>Responsable del Indicador:</b>	Gerencia de Desarrollo Económico y Gestión Productiva				
<b>Limitaciones para la medición del Indicador:</b>	No proporciona datos sobre las dimensiones del área recuperada o las dimensiones paisajísticas				
<b>Método de cálculo:</b>	<p><u>Fórmula del indicador:</u> (Número de espacios recuperados/ total de espacios arqueológicos y paisajes) *100</p> <p><u>Especificaciones técnicas:</u> La declaración de bienes culturales nos permite llevar un registro ordenado, diseñar y desarrollar proyectos que capten el apoyo de la cooperación técnica y financiera tanto nacional como internacional para la conservación, preservación y cuidado de nuestro patrimonio.</p>				
<b>Sentido esperado del Indicador:</b>	Ascendente				
<b>Supuestos:</b>	La estrategia de turismo sostenible y competitivo sigue siendo parte prioritaria de la agenda nacional para afrontar los retos del sector en el medio y largo plazo, impulsada por los tres pilares de la sostenibilidad: socioeconómica, medioambiental y territorial.				
<b>Fuente y base de datos:</b>	Fuente: Gerencia de Desarrollo Económico y Gestión Productiva Base de datos: Registro de visitas a los espacios turísticos				
	Línea de base	Logros esperados			
<b>Año</b>	2020	2022	2023	2024	2025
<b>Valor</b>	10.00%	20.00%	30.00%	40.00%	50.00%



Firmado digitalmente por:  
BARRIOS BERRU Carlos  
Alberto FAU 20135890112 soft  
Motivo: Doy V° B°  
Fecha: 27/07/2022 18:48:34-0500

FICHA TÉCNICA DEL INDICADOR					
<b>Objetivo Estratégico Institucional:</b>	OEI.07 – Promover el Turismo, cultura y recreación en el distrito de Santa Rosa				
<b>Acción Estratégica Institucional:</b>	AEI.07.01 – Plan de Desarrollo Turístico implementando en el distrito de Santa Rosa				
<b>Nombre del Indicador:</b>	Porcentaje de actividades del Plan de Desarrollo en Turismo implementados				
<b>Justificación:</b>	Para impulsar el desarrollo turístico, social y económico de una localidad es necesario contar con un instrumento de gestión que marque las políticas, directrices que enmarquen el proceso de planificación del desarrollo del turismo en la localidad.				
<b>Responsable del Indicador:</b>	Gerencia de Desarrollo Económico y Gestión Productiva				
<b>Limitaciones para la medición del Indicador:</b>	No mide el impacto de cada una de las actividades implementadas.				
<b>Método de cálculo:</b>	<p><b>Fórmula del indicador:</b> (Número de actividades implementadas por el Plan/ Total de actividades programadas en el Plan) *100</p> <p><b>Especificaciones técnicas:</b> El plan de desarrollo turístico es una herramienta que brinda los lineamientos generales para la gestión turística de un determinado territorio, y que orienta las acciones que se deben realizar para lograr un desarrollo turístico sostenible e inclusivo.</p>				
<b>Sentido esperado del Indicador:</b>	Ascendente				
<b>Supuestos:</b>	La implementación del Plan de Desarrollo Turístico es continuo y permanente en el tiempo para el beneficio de la población del distrito.				
<b>Fuente y base de datos:</b>	Fuente: Gerencia de Desarrollo Económico y Gestión Productiva Base de datos: Archivo documentario de Gerencia de Desarrollo Económico y Gestión Productiva				
	Línea de base	Logros esperados			
<b>Año</b>	2020	2022	2023	2024	2025
<b>Valor</b>	15.00%	30.00%	45.00%	55.00%	70.00%



Firmado digitalmente por:  
BARRIOS BERRU Carlos  
Alberto FAU 20135890112 soft  
Motivo: Doy V° B°  
Fecha: 27/07/2022 18:48:34-0500

FICHA TÉCNICA DEL INDICADOR					
<b>Objetivo Estratégico Institucional:</b>	OEI.07 – Promover el Turismo, cultura y recreación en el distrito de Santa Rosa				
<b>Acción Estratégica Institucional:</b>	AEI.07.02 – Diseño de circuitos turísticos seguros para los visitantes y población local del distrito de Santa Rosa				
<b>Nombre del Indicador:</b>	Número de circuitos turísticos diseñados y habilitados para su uso de los visitantes				
<b>Justificación:</b>	El indicador propone el circuito diseñado para promover visitas turísticas guiadas a la zona arqueológica, playa e islas				
<b>Responsable del Indicador:</b>	Gerencia de Desarrollo Económico y Gestión Productiva				
<b>Limitaciones para la medición del Indicador:</b>	No proporciona datos sobre las dimensiones del circuito y como está integrado				
<b>Método de cálculo:</b>	<p><u>Fórmula del indicador:</u> Número de circuitos turísticos diseñados y habilitados para su uso de los visitantes</p> <p><u>Especificaciones técnicas:</u> Se entiende por circuito turístico aquel recorrido turístico con regreso al mismo lugar, sin pasar dos veces por el mismo sitio. Los circuitos turísticos pueden ser: Local: Duración no mayor a un día. De interés sólo para la población interna y articula atractivos de la misma localidad.</p>				
<b>Sentido esperado del Indicador:</b>	Ascendente				
<b>Supuestos:</b>	El diseño de circuitos turísticos es cada vez más atractivo para la población.				
<b>Fuente y base de datos:</b>	Fuente: Gerencia de Desarrollo Económico y Gestión Productiva  Base de datos: Archivo documentario de Gerencia de Desarrollo Económico y Gestión Productiva				
	Línea de base	Logros esperados			
<b>Año</b>	2020	2022	2023	2024	2025
<b>Valor</b>	02	04	06	08	11



Firmado digitalmente por:  
BARRIOS BERRU Carlos  
Alberto FAU 20135890112 soft  
Motivo: Doy V° B°  
Fecha: 27/07/2022 18:48:34-0500

Página



FICHA TÉCNICA DEL INDICADOR					
<b>Objetivo Estratégico Institucional:</b>	OEI.07 – Promover el Turismo, cultura y recreación en el distrito de Santa Rosa				
<b>Acción Estratégica Institucional:</b>	AEI.07.03 – Actividades vinculadas al turismo, cultura y recreación que incluya la sensibilización para la sostenibilidad del entorno y especies animales, dirigido a los visitantes y población local en el distrito de Santa Rosa				
<b>Nombre del Indicador:</b>	Número de personas sensibilizadas para la sostenibilidad del entorno y especies animales a los visitantes y población del distrito				
<b>Justificación:</b>	El indicador nos permite promover aquellas actividades que permitan crear responsabilidad en el visitante para la conservación o sostenibilidad del ambiente como consecuencia de turismo				
<b>Responsable del Indicador:</b>	Gerencia de Desarrollo Económico y Gestión Productiva				
<b>Limitaciones para la medición del Indicador:</b>	No proporciona datos sobre el alcance en el número de personas a las cuales se les haya sensibilizado				
<b>Método de cálculo:</b>	<p><u>Fórmula del indicador:</u> Número de personas sensibilizadas para la sostenibilidad del entorno y especies animales a los visitantes y población del distrito</p> <p><u>Especificaciones técnicas:</u> Las actividades recreativas en el turismo, es la práctica de viajar por recreación. son aquellas actividades en un viaje que se realizan en el tiempo libre, con el fin de relajarse y divertirse.</p>				
<b>Sentido esperado del Indicador:</b>	Ascendente				
<b>Supuestos:</b>	Las actividades de turismo, cultura, recreación aumentan con el pasar de los años.				
<b>Fuente y base de datos:</b>	Fuente: Gerencia de Desarrollo Económico y Gestión Productiva Base de datos: Archivo documentario de Gerencia de Desarrollo Económico y Gestión Productiva				
	Línea de base	Logros esperados			
<b>Año</b>	2020	2022	2023	2024	2025
<b>Valor</b>	30	120	180	280	420



Firmado digitalmente por:  
BARRIOS BERRU Carlos  
Alberto FAU 20135890112 soft  
Motivo: Doy V° B°  
Fecha: 27/07/2022 18:48:34-0500  
Página

FICHA TÉCNICA DEL INDICADOR					
<b>Objetivo Estratégico Institucional</b>	OEI.08 – Fortalecer la Gestión Institucional				
<b>Nombre del Indicador:</b>	Porcentaje de Ingresos tributarios anuales respecto al emitido				
<b>Justificación:</b>	<p>La herramienta de gestión institucional permite apoyar la toma de decisiones de la entidad en torno al que hacer actúa y al camino que deben recorrer en el futuro para adecuarse a los cambios y a las demandas que les impone el entorno y lograr la mayor eficiencia, eficacia y calidad de los bienes y servicios que se brindan.</p> <p>El sistema tributario municipal es el conjunto de tributos (impuestos, tasas y contribuciones) cuya administración se encuentra a cargo de las municipalidades, sean éstas de ámbito provincial o distrital.</p>				
<b>Responsable del Indicador:</b>	Gerencia de Planeamiento y Presupuesto				
<b>Limitaciones para la medición del Indicador:</b>	Sin limitaciones para ejecutar el indicador				
<b>Método de cálculo:</b>	<p><u>Fórmula del indicador:</u>  Total de los ingresos tributarios anual (recaudación de impuesto predial y arbitrios municipales) / Total emitido * 100)</p> <p><u>Especificaciones técnicas:</u>  Constituyen rentas de las municipalidades, entre otros, los tributos creados por ley a su favor, las contribuciones, tasa, arbitrios, licencias y derechos creados por Ordenanza Municipal, conforme a ley y los recursos asignados del Fondo de Compensación Municipal.</p>				
<b>Sentido esperado del Indicador:</b>	Ascendente				
<b>Supuestos:</b>	A nivel nacional se mantiene una política económica y fiscal estable, con una apuesta, desde el gobierno central, regional, local por la descentralización económica				
<b>Fuente y base de datos:</b>	Fuente: Gerencia de Planeamiento y Presupuesto Base de datos: Evaluación del Plan Operativo Institucional				
	Línea de base	Logros esperados			
<b>Año</b>	2020	2022	2023	2024	2025
<b>Valor</b>	49.10%	68.21%	72.35%	78.52%	84.88%




Firmado digitalmente por:  
BARRIOS BERRU Carlos  
Alberto FAU 20135890112 soft  
Motivo: Doy V° B°  
Fecha: 27/07/2022 18:48:34-0500  
Página

FICHA TÉCNICA DEL INDICADOR					
<b>Objetivo Estratégico Institucional:</b>	OEI.08 – Fortalecer la Gestión Institucional				
<b>Acción Estratégica Institucional:</b>	AEI.08.01 – Gestión por procesos y mejora continua, implementado en la municipalidad distrital de Santa Rosa				
<b>Nombre del Indicador:</b>	Porcentaje de procesos existentes en la municipalidad, implementados bajo el enfoque de gestión por procesos				
<b>Justificación:</b>	El enfoque de gestión por procesos y mejora continua fortalece una gestión institucional, por lo que medir el nivel de implementación de estos, nos permite evaluar el grado de cumplimiento del objetivo trazado en beneficio de la entidad.				
<b>Responsable del Indicador:</b>	Gerencia Municipal				
<b>Limitaciones para la medición del Indicador:</b>	Sin limitaciones para ejecutar el indicador				
<b>Método de cálculo:</b>	<p><u>Fórmula del indicador:</u>            (Procesos implementados bajo el enfoque de gestión por procesos) / (Total de procesos existentes en la municipalidad) *100</p> <p><u>Especificaciones técnicas:</u>            Se considerará que un proceso está implementado bajo el enfoque de gestión por procesos cuando, su ejecución genere mejoras en los niveles de calidad y satisfacción de los usuarios o se haya incrementado la productividad, debido a la reducción de los costos internos innecesarios.</p>				
<b>Sentido esperado del Indicador:</b>	Ascendente				
<b>Supuestos:</b>	La normatividad de la política nacional sobre la modernización del Estado sigue, se mantiene bajo el mismo enfoque y mejorando, de tal forma que se garantiza la transformación de la administración pública				
<b>Fuente y base de datos:</b>	Fuente: Gerencia Municipal Base de datos: Informes y registros				
	Línea de base	Logros esperados			
<b>Año</b>	2020	2022	2023	2024	2025
<b>Valor</b>	40.00%	60.00%	80.00%	100.00%	100.00%



Firmado digitalmente por:  
 BARRIOS BERRU Carlos  
 Alberto FAU 20135890112 soft  
 Motivo: Doy V° B°  
 Fecha: 27/07/2022 18:48:34-0500

FICHA TÉCNICA DEL INDICADOR					
<b>Objetivo Estratégico Institucional:</b>	OEI.08 – Fortalecer la Gestión Institucional				
<b>Acción Estratégica Institucional:</b>	AEI.08.02 – Control gubernamental para prevenir y verificar la correcta utilización y gestión de los recursos del Estado en beneficio de la entidad.				
<b>Nombre del Indicador:</b>	Porcentaje de acciones de control implementadas por la municipalidad				
<b>Justificación:</b>	El indicador permite Conocer el nivel de cumplimiento de las acciones de control recomendadas por el Órgano de Control Interno.				
<b>Responsable del Indicador:</b>	Órgano de Control Institucional				
<b>Limitaciones para la medición del Indicador:</b>	No proporciona datos sobre plazos de respuesta óptimos desde la comunicación a la alta dirección por parte de la OCI				
<b>Método de cálculo:</b>	<p><u>Fórmula del indicador:</u> (Número de acciones de control implementados/ Total de acciones de control recomendadas a la municipalidad) *100</p> <p><u>Especificaciones técnicas:</u> El control gubernamental consiste en la supervisión, vigilancia y verificación de los actos y resultados de la gestión pública, en atención al grado de eficiencia, eficacia, transparencia y economía en el uso y destino de los recursos y bienes del Estado, así como del cumplimiento de las normas legales y de los lineamientos de política y planes de acción, evaluando los sistemas de administración, gerencia y control, con fines de su mejoramiento a través de la adopción de acciones preventivas y correctivas pertinentes.</p>				
<b>Sentido esperado del Indicador:</b>	Ascendente				
<b>Supuestos:</b>	Los logros esperados no dependen de ningún factor externo a la entidad.				
<b>Fuente y base de datos:</b>	Fuente: Órgano de Control Institucional Base de datos: Informes de control y auditoría				
	Línea de base	Logros esperados			
<b>Año</b>	2020	2022	2023	2024	2025
<b>Valor</b>	25.00%	40.00%	60.00%	80.00%	100.00%



Firmado digitalmente por:  
BARRIOS BERRU Carlos  
Alberto FAU 20135890112 soft  
Motivo: Doy V° B°  
Fecha: 27/07/2022 18:48:34-0500

FICHA TÉCNICA DEL INDICADOR					
<b>Objetivo Estratégico Institucional:</b>	OEI.08 – Fortalecer la Gestión Institucional				
<b>Acción Estratégica Institucional:</b>	AEI.08.03 – Recaudación tributaria oportuna en beneficio de la municipalidad distrital de Santa Rosa				
<b>Nombre del Indicador:</b>	Porcentaje de predios que contribuyen en el distrito de Santa Rosa				
<b>Justificación:</b>	Verificar el porcentaje de predios y titulares que cumplen con sus obligaciones tributarias y conocer los recursos financieros con los que se cuenta para la planificación de la provisión de servicios en la población del distrito de Santa Rosa				
<b>Responsable del Indicador:</b>	Gerencia de Administración Tributaria				
<b>Limitaciones para la medición del Indicador:</b>	Sin limitaciones para ejecutar el indicador				
<b>Método de cálculo:</b>	<p><u>Fórmula del indicador:</u> (Número de predios que tributan/ Total de predios aptos para tributar) *100</p> <p><u>Especificaciones técnicas:</u> La función de recaudación es el conjunto de actividades que realiza la administración impositiva destinadas a percibir efectivamente el pago de todas las deudas tributarias de los contribuyentes, con el fin de producir la extinción de ellas</p>				
<b>Sentido esperado del Indicador:</b>	Ascendente				
<b>Supuestos:</b>	Los ciudadanos del distrito de Santa Rosa cumplen oportunamente con el pago de las tasas e impuestos municipales				
<b>Fuente y base de datos:</b>	Fuente: Gerencia de Administración Tributaria Base de datos: Base de datos de los contribuyentes				
	Línea de base	Logros esperados			
<b>Año</b>	2020	2022	2023	2024	2025
<b>Valor</b>	20.04%	30.00%	40.00%	45.00%	50.00%



Firmado digitalmente por:  
BARRIOS BERRU Carlos  
Alberto FAU 20135890112 soft  
Motivo: Doy V° B°  
Fecha: 27/07/2022 18:48:34-0500

FICHA TÉCNICA DEL INDICADOR					
<b>Objetivo Estratégico Institucional:</b>	OEI.08 – Fortalecer la Gestión Institucional				
<b>Acción Estratégica Institucional:</b>	AEI.08.04 – Instrumentos de gestión actualizados en beneficio de la administración municipal				
<b>Nombre del Indicador:</b>	Número de instrumentos de gestión actualizados, en ejecución y con evaluación periódica				
<b>Justificación:</b>	Los instrumentos de gestión son las guías que establecen las bases para el adecuado funcionamiento del aparato gubernamental, por lo que es de necesidad primigenia, tenerlos actualizados, para el fortalecimiento de la gestión institucional				
<b>Responsable del Indicador:</b>	Secretaría General				
<b>Limitaciones para la medición del Indicador:</b>	Sin limitaciones para ejecutar el indicador				
<b>Método de cálculo:</b>	<p><u>Fórmula del indicador:</u> Número de instrumentos de gestión actualizados, en ejecución y con evaluación periódica</p> <p><u>Especificaciones técnicas:</u> Se tomará en cuenta el instrumento de gestión que se esté aplicando y evaluado, en la gestión.</p>				
<b>Sentido esperado del Indicador:</b>	Ascendente				
<b>Supuestos:</b>	Los logros esperados no dependen de ningún factor externo.				
<b>Fuente y base de datos:</b>	<p>Fuente: Secretaría General</p> <p>Base de datos: Archivo de los instrumentos de gestión actualizados</p>				
	Línea de base	Logros esperados			
<b>Año</b>	2020	2022	2023	2024	2025
<b>Valor</b>	02	04	04	06	06



Firmado digitalmente por:  
BARRIOS BERRU Carlos  
Alberto FAU 20135890112 soft  
Motivo: Day V° B°  
Fecha: 27/07/2022 18:48:34-0500

FICHA TÉCNICA DEL INDICADOR					
<b>Objetivo Estratégico Institucional:</b>	OEI.08 – Fortalecer la Gestión Institucional				
<b>Acción Estratégica Institucional:</b>	AEI.08.05 – Asesoramiento institucional oportuno en beneficio de la municipalidad distrital de Santa Rosa				
<b>Nombre del Indicador:</b>	Porcentaje de dispositivos legales municipales emitidos e implementados				
<b>Justificación:</b>	Los informes legales son los documentos en el que se plasma la alternativa de solución de un hecho administrativo determinado suscitado en cualquiera de las unidades orgánicas de la municipalidad.				
<b>Responsable del Indicador:</b>	Procuraduría Pública Municipal				
<b>Limitaciones para la medición del Indicador:</b>	Sin limitaciones para ejecutar el indicador				
<b>Método de cálculo:</b>	<p><u>Fórmula del indicador:</u> (Número de dispositivos legales implementados/ Total de dispositivos legales municipales emitidos en el año fiscal) *100</p> <p><u>Especificaciones técnicas:</u> Se considerarán los informes legales que hayan absuelto oportunamente las consultas formuladas por las diferentes unidades orgánicas y que hayan sido recepcionados por estas, dentro de los plazos idóneos para que la unidad orgánica pueda tomar una decisión pertinente.</p>				
<b>Sentido esperado del Indicador:</b>	Ascendente				
<b>Supuestos:</b>	Asesoramiento legal y oportuno en beneficio de la municipalidad permanentes en el tiempo.				
<b>Fuente y base de datos:</b>	Fuente: Procuraduría Pública Municipal Base de datos: Archivo documentario de Procuraduría Pública Municipal				
	Línea de base	Logros esperados			
<b>Año</b>	2020	2022	2023	2024	2025
<b>Valor</b>	25.00%	40.00%	55.00%	70.00%	100.00%



Firmado digitalmente por:  
BARRIOS BERRU Carlos  
Alberto FAU 20135890112 soft  
Motivo: Doy Vº Bº  
Fecha: 27/07/2022 18:48:34-0500

FICHA TÉCNICA DEL INDICADOR					
<b>Objetivo Estratégico Institucional:</b>	OEI.08 – Fortalecer la Gestión Institucional				
<b>Acción Estratégica Institucional:</b>	AEI.08.06 – Participación ciudadana fortalecida en el distrito de Santa Rosa				
<b>Nombre del Indicador:</b>	Porcentaje de organizaciones de base que participan en los espacios públicos				
<b>Justificación:</b>	El indicador permite conocer el porcentaje del total de las organizaciones de base representados en sus dirigentes que asisten a los espacios públicos convocados por la municipalidad distrital de Santa Rosa				
<b>Responsable del Indicador:</b>	Sub-Gerencia de Educación, Cultura, Deporte y Participación Vecinal				
<b>Limitaciones para la medición del Indicador:</b>	Sin limitaciones para ejecutar el indicador				
<b>Método de cálculo:</b>	<p><u>Fórmula del indicador:</u> (Número de organizaciones de base que participan/ Total de organizaciones de base del distrito) *100</p> <p><u>Especificaciones técnicas:</u> Rescatar la interculturalidad y la inclusión de la diversidad es clave para fortalecer el diálogo en los escenarios de participación ciudadana. La inclusión de algunos grupos poblacionales en procesos deliberativos y toma de decisiones dará mayor legitimidad a los procesos que se adelantan en cada territorio Las organizaciones de base son autogestionarias constituidas por iniciativa de los pobladores que buscan contribuir al desarrollo integral de la localidad, resolver problemas de índole social, económica y cultural para mejorar las condiciones de vida de sus integrantes.</p>				
<b>Sentido esperado del Indicador:</b>	Ascendente				
<b>Supuestos:</b>	La población participa en las organizaciones de base realizados en el distrito de Santa Rosa.				
<b>Fuente y base de datos:</b>	Fuente: Sub-Gerencia de Educación, Cultura, Deporte y Participación Vecinal Base de datos: Archivo documentario				
	Línea de base	Logros esperados			
<b>Año</b>	2020	2022	2023	2024	2025
<b>Valor</b>	20.00%	40.00%	60.00%	80.00%	100.00%





FICHA TÉCNICA DEL INDICADOR					
<b>Objetivo Estratégico Institucional:</b>	OEI.08 – Fortalecer la Gestión Institucional				
<b>Acción Estratégica Institucional:</b>	AEI.08.07 – Gobierno electrónico abierto y transparente en la municipalidad distrital de Santa Rosa				
<b>Nombre del Indicador:</b>	Número de visitas a la página del portal institucional de la Municipalidad Distrital de Santa Rosa				
<b>Justificación:</b>	La transformación digital es el conjunto de proyectos y actuaciones orientados a la mejora y modernización de los procesos, los procedimientos, los hábitos y comportamientos de las organizaciones y personas que, haciendo uso de las tecnologías digitales, mejoran la eficiencia del que hacer de la administración municipal.				
<b>Responsable del Indicador:</b>	Oficina de Imagen Institucional				
<b>Limitaciones para la medición del Indicador:</b>	Sin limitaciones para ejecutar el indicador				
<b>Método de cálculo:</b>	<u>Fórmula del indicador:</u> Número de visitas a la página del portal institucional de la municipalidad  <u>Especificaciones técnicas:</u> La Oficina de Imagen Institucional cuenta con un Plan elaborado, de conformidad al Decreto Legislativo N° 1412, que aprueba la Ley de Gobierno Digital.				
<b>Sentido esperado del Indicador:</b>	Ascendente				
<b>Supuestos:</b>	El marco normativo de la política nacional sobre transformación digital sigue mejorando y ampliando, de manera que se garantice la transformación digital en el país.				
<b>Fuente y base de datos:</b>	Fuente: Oficina de Imagen Institucional Base de datos: Registros y reportes				
	Línea de base	Logros esperados			
<b>Año</b>	2020	2022	2023	2024	2025
<b>Valor</b>	80	120	145	160	175



Firmado digitalmente por:  
 BARRIOS BERRU Carlos  
 Alberto FAU 20135880112 soft  
 Motivo: Doy V° B°  
 Fecha: 27/07/2022 18:48:34-0500

FICHA TÉCNICA DEL INDICADOR					
<b>Objetivo Estratégico Institucional:</b>	OEI.08 – Fortalecer la Gestión Institucional				
<b>Acción Estratégica Institucional:</b>	AEI.08.08 – Capacidades fortalecidas de los servidores públicos de la municipalidad distrital de Santa Rosa				
<b>Nombre del Indicador:</b>	Porcentaje de servidores públicos capacitado				
<b>Justificación:</b>	El indicador propone conocer el porcentaje de los servidores públicos que se capacitan para la atención oportuna de los administrados, la población en general y las necesidades de la municipalidad distrital de Santa Rosa				
<b>Responsable del Indicador:</b>	Sub-Gerencia de Recursos Humanos				
<b>Limitaciones para la medición del Indicador:</b>	No proporciona datos sobre la existencia de un Plan de fortalecimiento de capacidades para servidores públicos				
<b>Método de cálculo:</b>	<p><u>Fórmula del indicador:</u> (Número de servidores públicos capacitados/ Total de servidores públicos) *100</p> <p><u>Especificaciones técnicas:</u> Se considera personal capacitado a todo aquel que, habiendo recibido un conjunto de conocimientos y técnicas, debidamente estructuradas, ha superado satisfactoriamente la evaluación correspondiente, por lo que se encuentra con mejores capacidades para desarrollar satisfactoriamente las funciones inherentes a su cargo.</p>				
<b>Sentido esperado del Indicador:</b>	Ascendente				
<b>Supuestos:</b>	Buena disposición por capacitarse para mejorar conocimientos, habilidades, actitudes y conductas en sus puestos de trabajo.				
<b>Fuente y base de datos:</b>	Fuente: Sub-Gerencia de Recursos Humanos  Base de datos: Informe de resultados de evaluación a servidores públicos				
	Línea de base	Logros esperados			
<b>Año</b>	2020	2022	2023	2024	2025
<b>Valor</b>	20.00%	35.00%	50.00%	65.00%	80.00%



Firmado digitalmente por:  
BARRIOS BERRU Carlos  
Alberto FAU 20135890112 soft  
Motivo: Doy Vº B°  
Fecha: 27/07/2022 18:48:34-0500  
Página