



REPORTE ESTADÍSTICO N° 008-2022

Fiscalización y sanción en pesos y medidas (análisis de enero a junio del 2022)

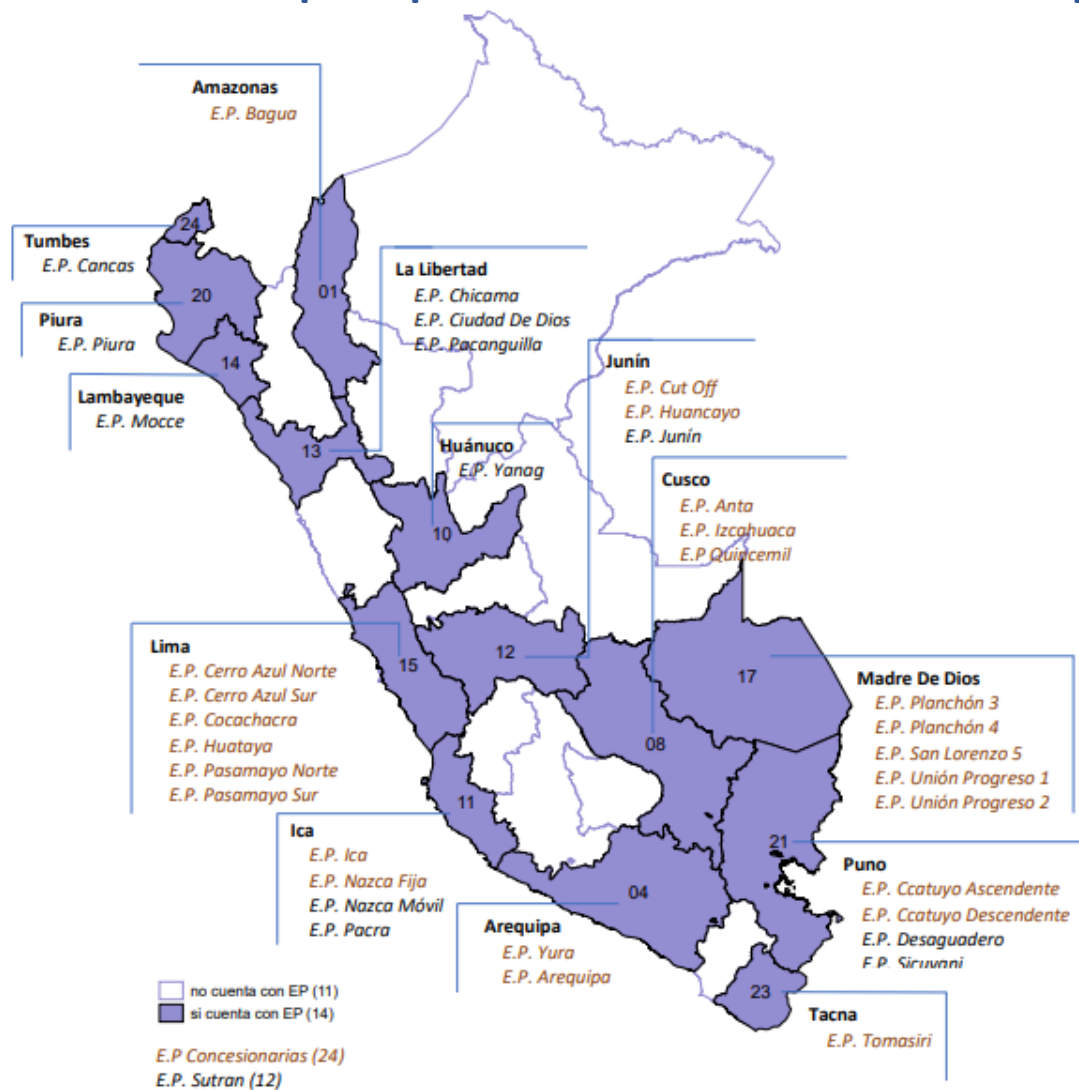
Gerencia de Estudios y Normas

Agosto 2022

Acciones de control realizados de enero a junio 2022



Gráfico N° 01: Mapa departamental de las estaciones de pesaje (E.P.)



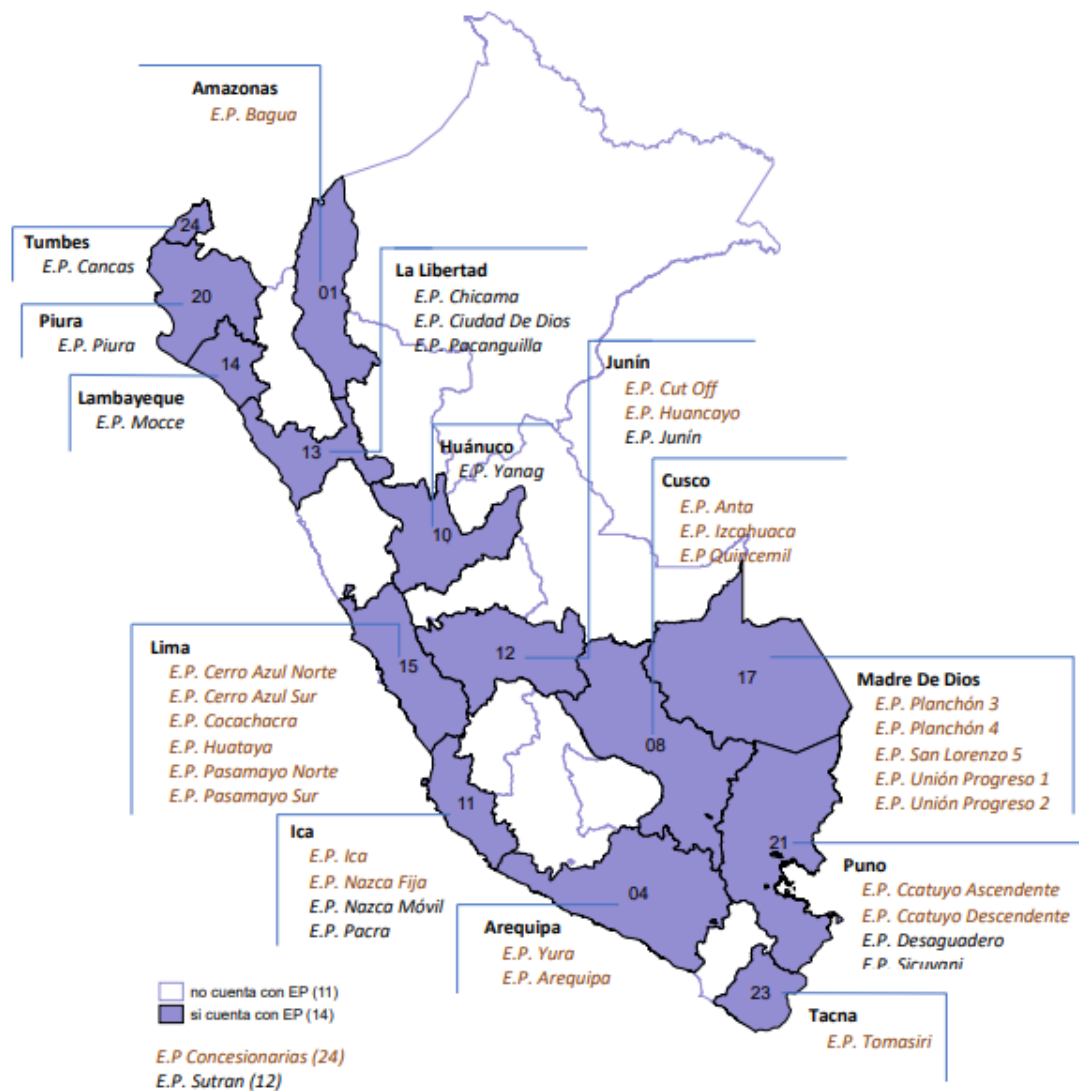
Como se puede observar en el Gráfico N° 01, de enero a junio de 2022, existen 14 departamentos que cuentan con estaciones de pesaje, de las cuales se tiene que **24 son estaciones concesionadas** y 12 son estaciones de pesaje propias de Sutran.

Es importante mencionar que todas las Unidades Desconcentradas con E.P. cuentan con conexión a internet.

Acciones de control realizados de enero a junio 2022



Gráfico N° 01: Mapa departamental de las estaciones de pesaje (E.P.)



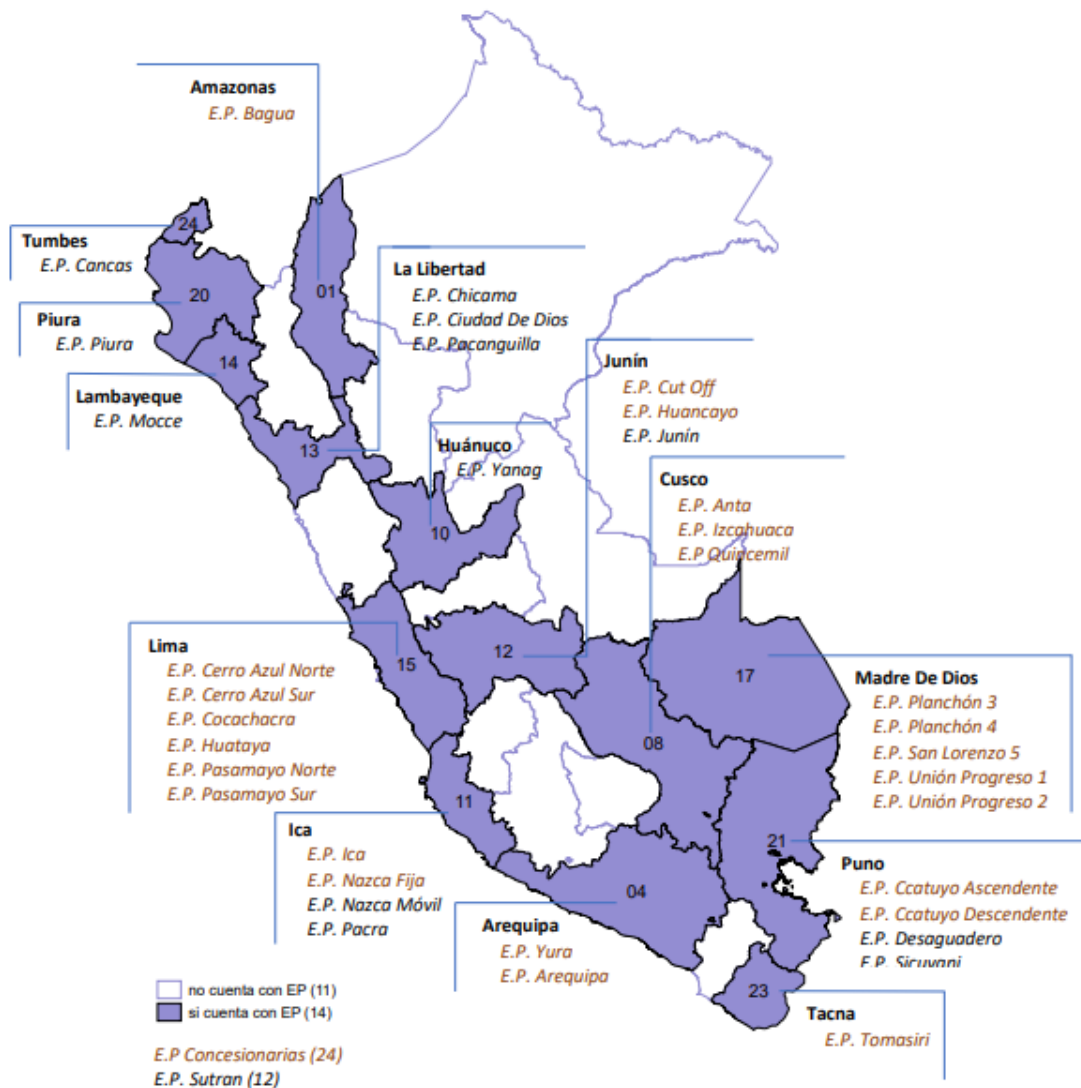
Cuadro N° 01: Acciones de control, enero a junio 2022

Ubigeo	Departamento	Estación de Pesaje	Del 01 de Enero al 30 de Junio		
			Total Intervenciones	Interv. No confor.	% No confor.
01	AMAZONAS	E.P. BAGUA	40,392	205	0.5%
04	AREQUIPA	E.P. YURA	114,351	24	0.0%
04	AREQUIPA	E.P. AREQUIPA	83,150	50	0.1%
08	CUSCO	E.P. ANTA	36,422	12	0.0%
08	CUSCO	E.P. IZCAHUACA	20,822	95	0.5%
08	CUSCO	E.P. QUINCEMIL	1,807	10	0.6%
10	HUÁNUCO	E.P. YANAG	7,892	10	0.1%
11	ICA	E.P. ICA	169,381	74	0.0%
11	ICA	E.P. NAZCA FIJA	51,623	185	0.4%
11	ICA	E.P. PACRA	3,519	59	1.7%
11	ICA	E.P. NAZCA MÓVIL	3,852	104	2.7%
12	JUNÍN	E.P. CUT OFF	14,261	810	5.7%
12	JUNÍN	E.P. HUANCAYO	1,777	2	0.1%
12	JUNÍN	E.P. JUNÍN	10,542	49	0.5%
13	LA LIBERTAD	E.P. CIUDAD DE DIOS	7,874	4	0.1%
13	LA LIBERTAD	E.P. PACANGUILLA	12,226	69	0.6%
13	LA LIBERTAD	E.P. CHICAMA	7,432	211	2.8%
14	LAMBAYEQUE	E.P. MOCCE	582	0	0.0%

Acciones de control realizados de enero a junio 2022



Gráfico N° 01: Mapa departamental de las estaciones de pesaje (E.P.)



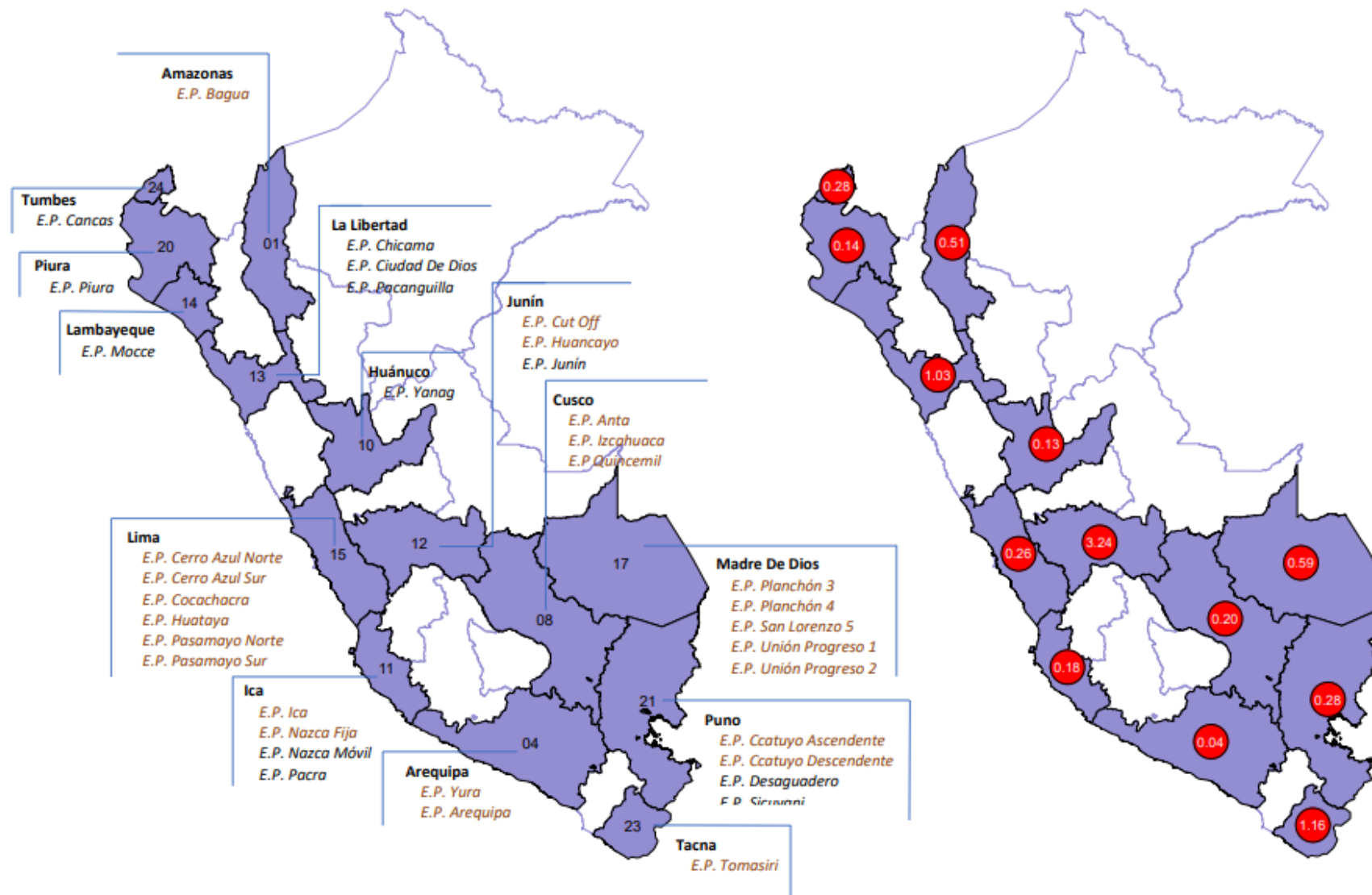
Cuadro N° 01: Acciones de control, enero a junio 2022

Ubigeo	Departamento	Estación de Pesaje	Del 01 de Enero al 30 de Junio		
			Total controles	Interv. No confor.	% No confor.
15	LIMA	E.P. PASAMAYO SUR	241,177	172	0.1%
15	LIMA	E.P. PASAMAYO NORTE	257,285	284	0.1%
15	LIMA	E.P. CERRO AZUL NORTE	5,336	78	1.5%
15	LIMA	E.P. CERRO AZUL SUR	6,417	387	6.0%
15	LIMA	E.P. COCACHACRA	4,737	428	9.0%
15	LIMA	E.P. HUATAYA	2,933	3	0.1%
17	MADRE DE DIOS	E.P. UNIÓN PROGRESO 1	7,706	18	0.2%
17	MADRE DE DIOS	E.P. UNIÓN PROGRESO 2	7,746	35	0.5%
17	MADRE DE DIOS	E.P. PLANCHÓN 3	3,467	62	1.8%
17	MADRE DE DIOS	E.P. PLANCHÓN 4	951	2	0.2%
17	MADRE DE DIOS	E.P. SAN LORENZO 5	1,387	8	0.6%
20	PIURA	E.P. PIURA	2,843	4	0.1%
21	PUNO	E.P. CCATUYO ASCENDENTE	15,421	45	0.3%
21	PUNO	E.P. CCATUYO DESCENDENTE	11,679	55	0.5%
21	PUNO	E.P. SICUYANI	9,188	10	0.1%
21	PUNO	E.P. DESAGUADERO	7,959	12	0.2%
23	TACNA	E.P. TOMASIRI	7,144	83	1.2%
24	TUMBES	E.P. CANCAS	7,970	22	0.3%
TOTAL CONCESIONARIAS Y SUTRAN			1,189,251	3,681	0.3%

Fuente: Sistema Integral de Supervisión y Control de Transporte Terrestre-Siscott.
Elaboración: Gerencia de Estudios y Normas – SUTRAN.

Acciones de control realizados de enero a junio 2022

Gráfico N° 02: Mapa comparativo entre las estaciones de pesaje y % de no conformidad de los controles



Estado de los procedimientos de sanción iniciados entre enero y junio 2022



Cuadro N° 02: Estado de los procedimientos de sanción, entre enero y junio 2022

Materia	Total Formularios de Inspección	Pendientes de Inicio	Actas con RI	Actas con IFI	Actas con RS	Actas archivadas	Actas prescritas	Actas pagadas
Pesos y Medidas	4,138	2,816	932	0	7	0	0	383

De un total de 4,138 formularios de inspección emitidos de enero a junio, 932 actas cuentan con Resolución de Inicio y 383 son actas pagadas.

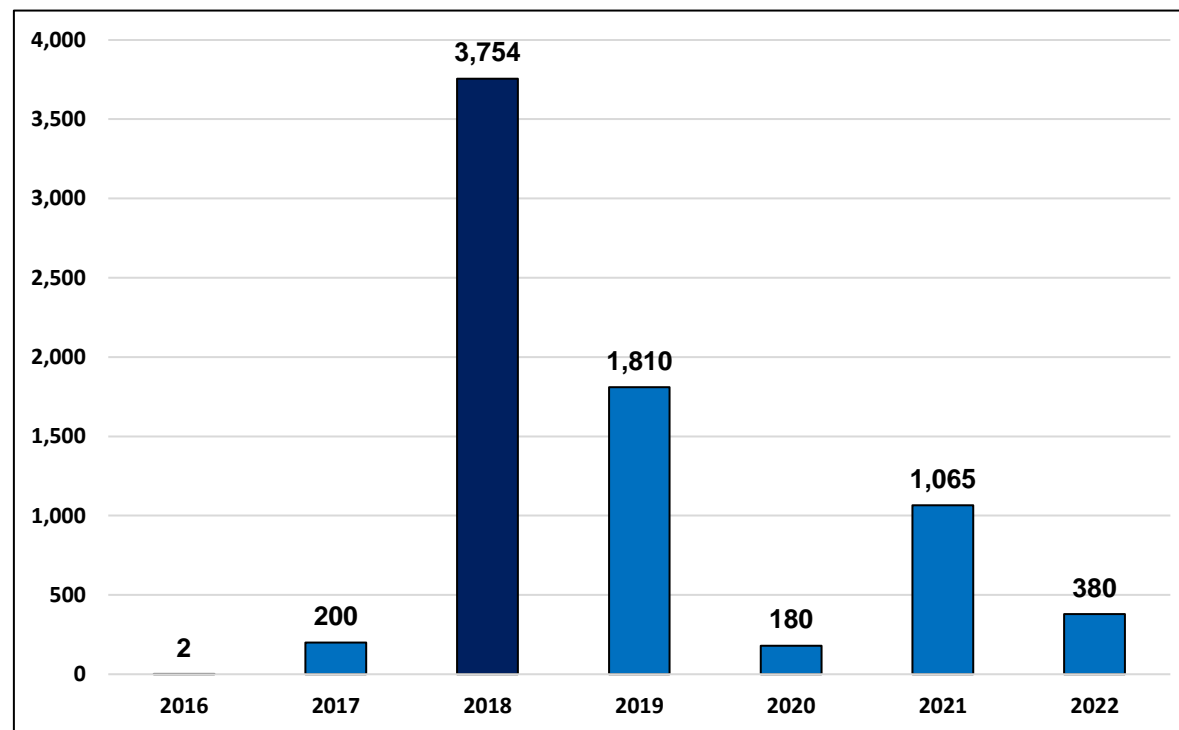
Sanciones impuestas por aplicación del Reglamento Nacional de Vehículos (RNV), enero a junio 2022



En lo que respecta a sanciones por aplicación del RNV, se emitieron 7,391 resoluciones de sanción, entre los meses de enero y junio del 2022, de los cuales, 1,115 presentan descargos.

El 51% de resoluciones de sanción emitidas entre enero y junio del 2022, corresponden a infracciones detectadas en el 2018.

Gráfico N° 03:
Sanciones impuestas entre enero y junio 2022 según el año de infracción

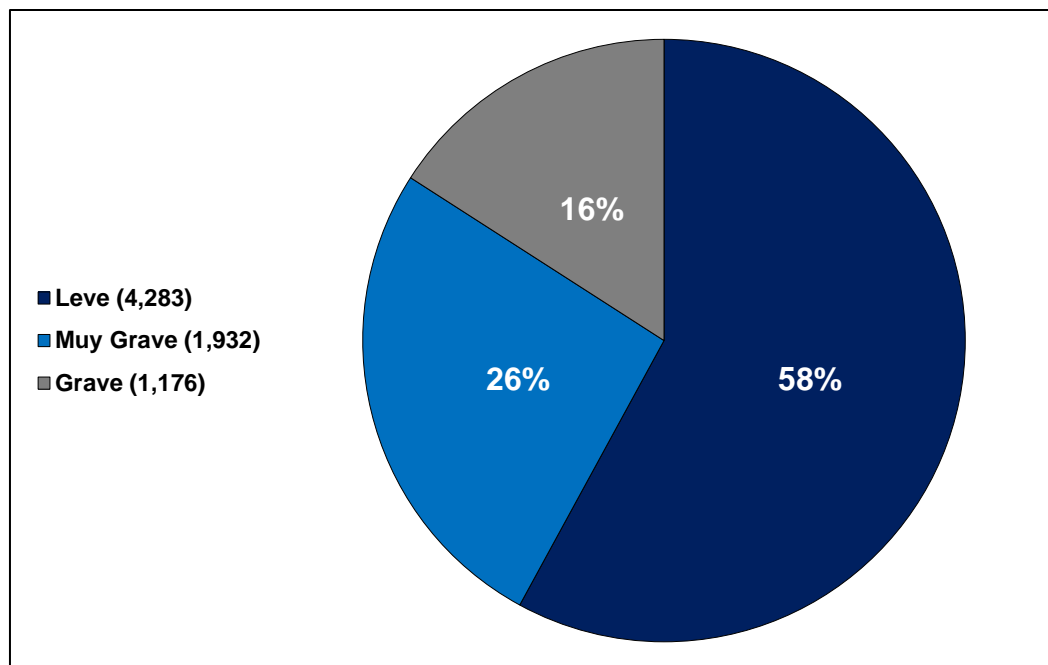


Fuente: Sistema Integral de Supervisión y Control de Transporte Terrestre-Siscott.
Elaboración: Gerencia de Estudios y Normas – Sutran.

Sanciones impuestas por aplicación del Reglamento Nacional de Vehículos (RNV), enero a junio 2022

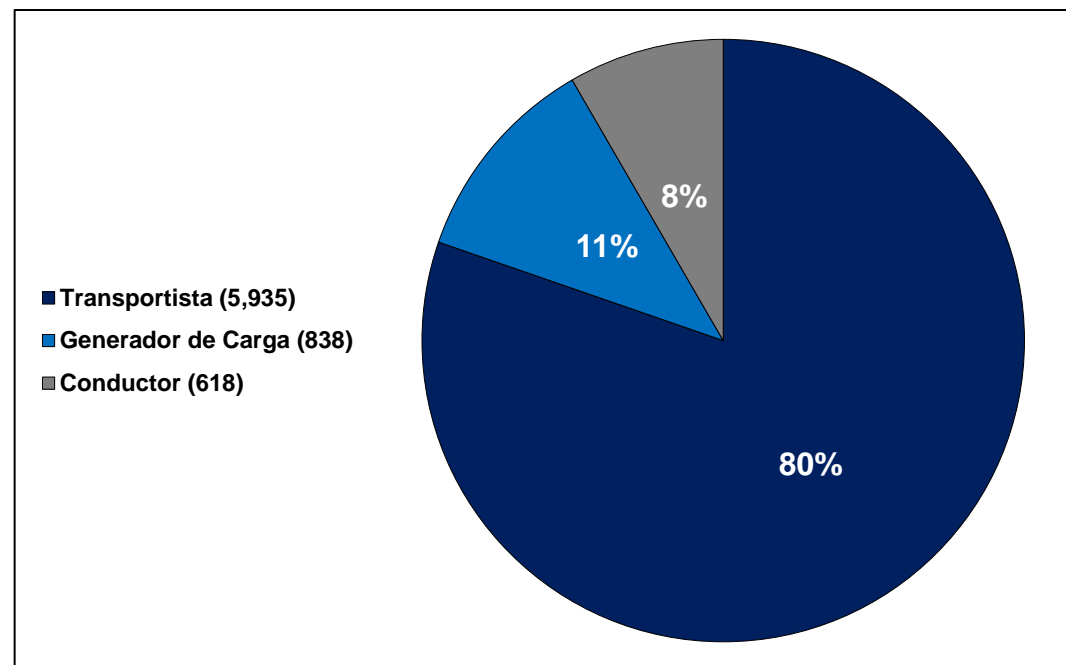


Gráfico N° 04: Sanciones impuestas según calificación de la falta



Fuente: Sistema Integral de Supervisión y Control de Transporte Terrestre-Siscott.
Elaboración: Gerencia de Estudios y Normas – Sutran.

Gráfico N° 05: Sanciones impuestas según agente infractor

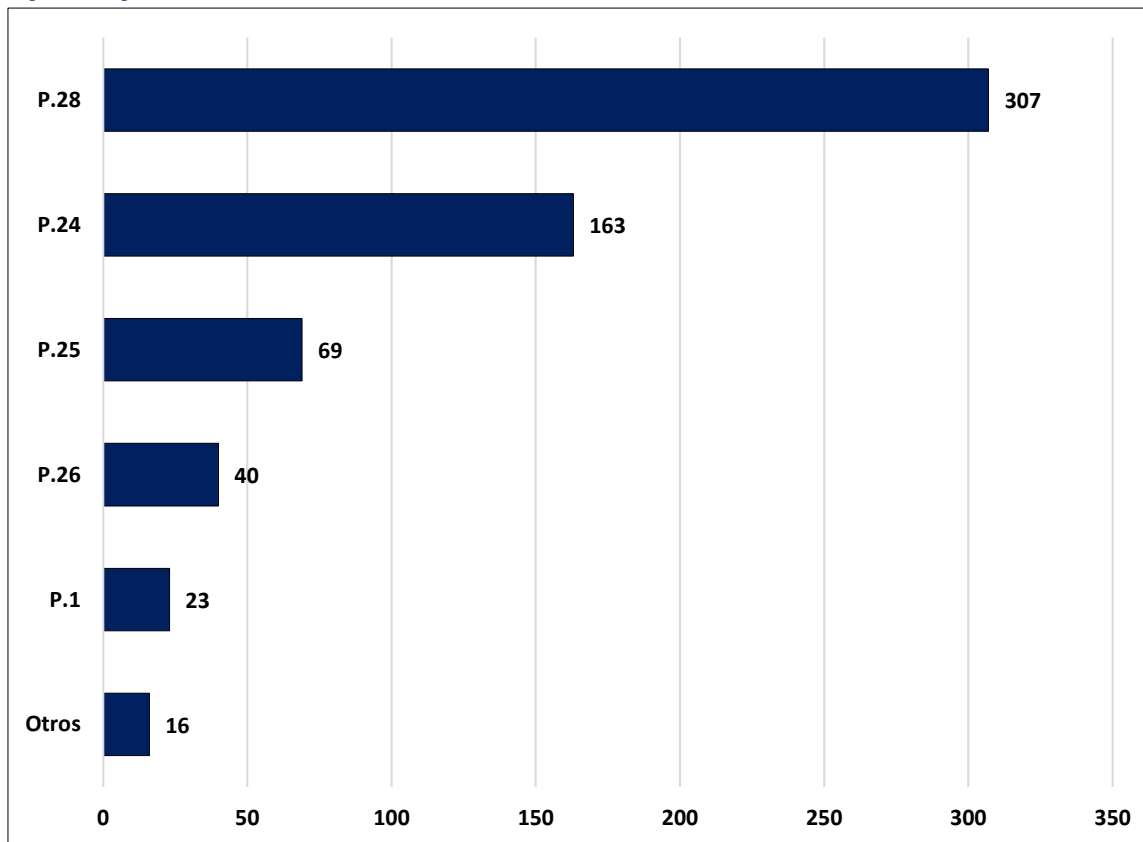


Fuente: Sistema Integral de Supervisión y Control de Transporte Terrestre-Siscott.
Elaboración: Gerencia de Estudios y Normas – Sutran.

Ranking de sanciones de conductores, transportistas y generadores de carga – enero a junio 2022



Gráfico N° 06: Ranking de sanciones impuestas a los conductores por aplicación del RNV



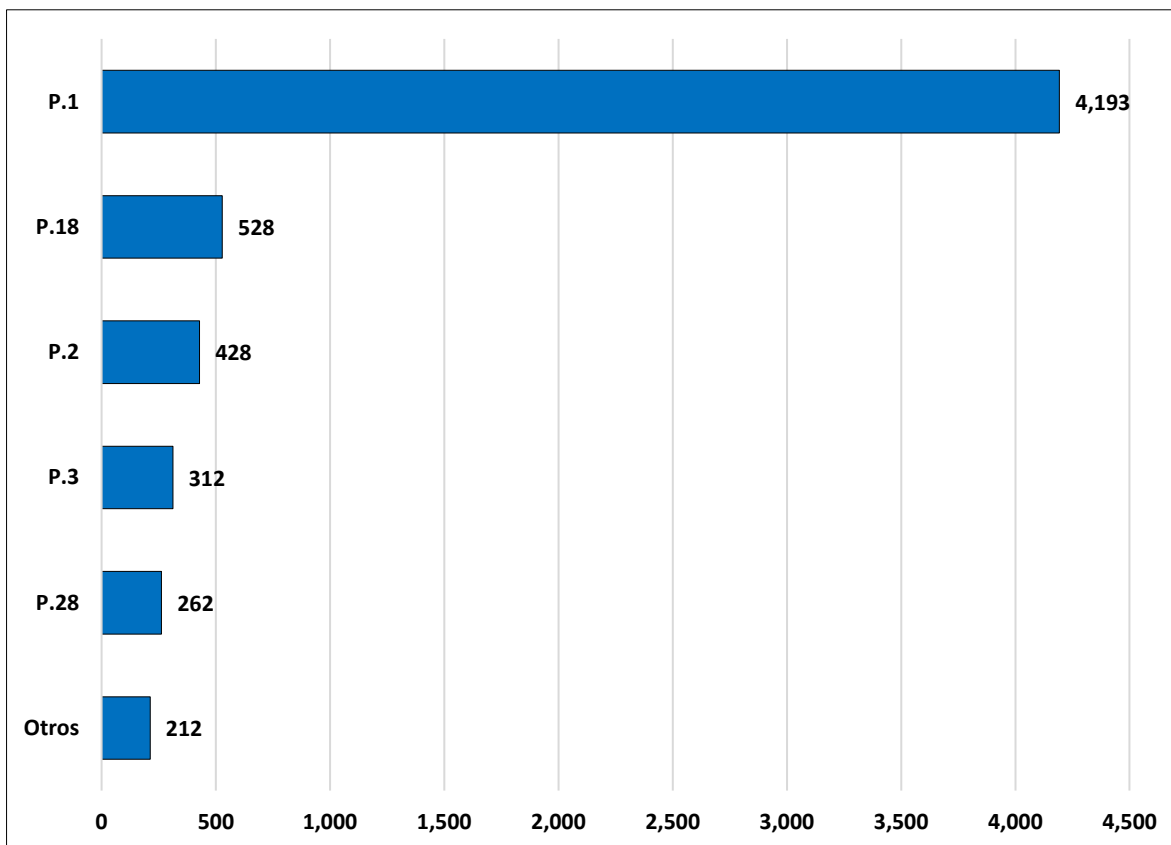
Especificación de Infracción:

- P.28 : No portar la constancia de verificación de pesos y medidas.
- P.24 : Circular con el eje retráctil retraído cuando el vehículo esté cargado, excediendo el PBV o peso por ejes según su configuración
- P.25 : No respetar la señalización de las estaciones de pesaje referidas al ingreso y salida de la estación.
- P.26 : Circular en horas no autorizadas y/o incumplir con las condiciones para la circulación de vehículos especiales.
- P.1 : Vehículo con exceso de PBV de hasta 1,500kg.

Ranking de sanciones de conductores, transportistas y generadores de carga – enero a junio 2022



Gráfico N° 07: Ranking de sanciones impuestas a los transportistas por aplicación del RNV



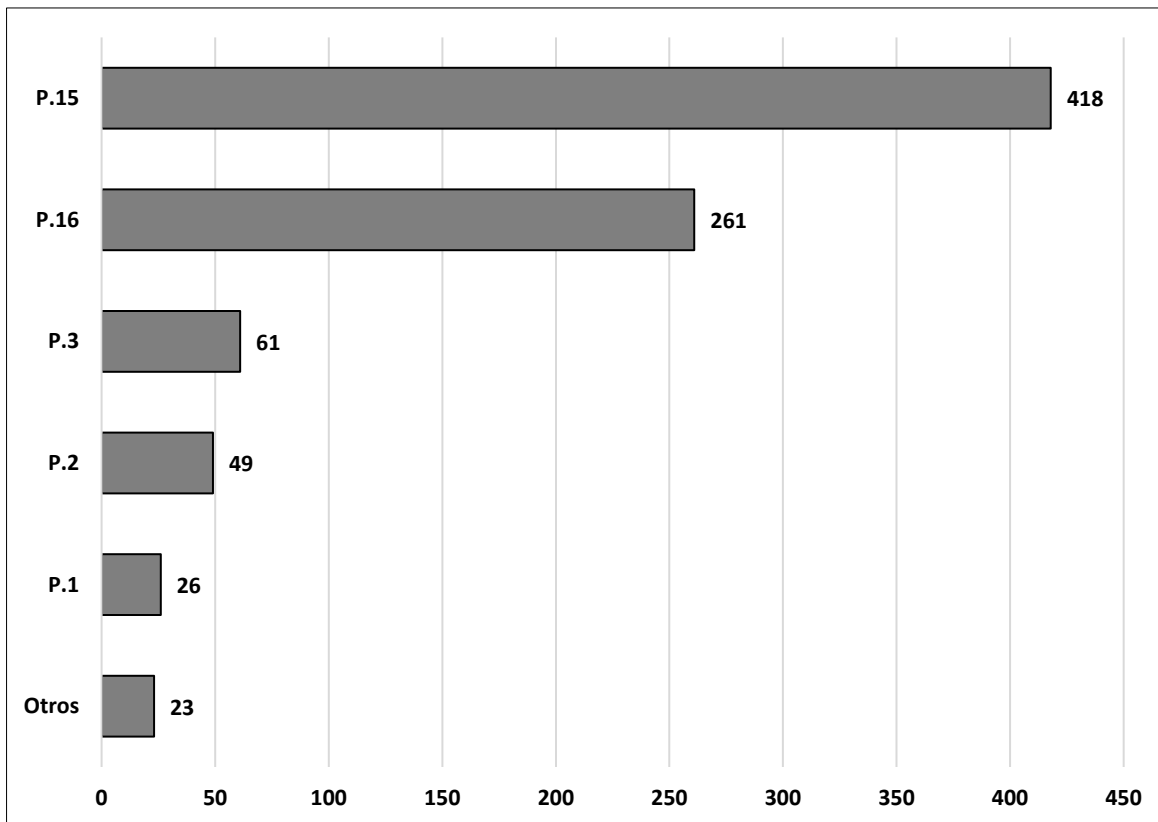
Especificación de Infracción:

- P.1 : Vehículo con exceso de PBV de hasta 1,500kg.
- P.18 : Autorización de la autoridad competente o incumpla con lo dispuesto en la autorización correspondiente.
- P.2 : Vehículo con exceso de PBV desde 1,501kg hasta 3,000kg.
- P.3 : Vehículo con exceso de PBV desde 3,001kg.
- P.28 : No portar la constancia de verificación de pesos y medidas.

Ranking de sanciones de conductores, transportistas y generadores de carga – enero a junio 2022



Gráfico N° 08: Ranking de sanciones impuestas a los generadores de carga por aplicación del RNV



Especificación de Infracción:

P.15 : No realizar la verificación de los pesos y medidas vehiculares, al despachar la mercancía a transportar.

P.16 : No emitir la correspondiente constancia verificación de pesos y medidas.

P.3 : Vehículo con exceso de PBV desde 3,001kg.

P.2 : Vehículo con exceso de PBV desde 1,501kg hasta 3,000kg.

P.1 : Vehículo con exceso de PBV de hasta 1,500kg.

