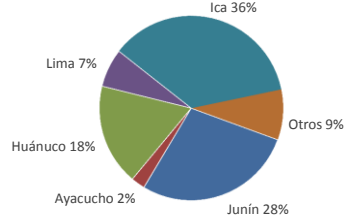




Lima, martes 06 de septiembre del 2022

Oferta de Papa en el Gran Mercado Mayorista de Lima
los últimos siete días, según procedencia



LIMA METROPOLITANA: PRECIOS DE PAPA SEGÚN VARIEDAD

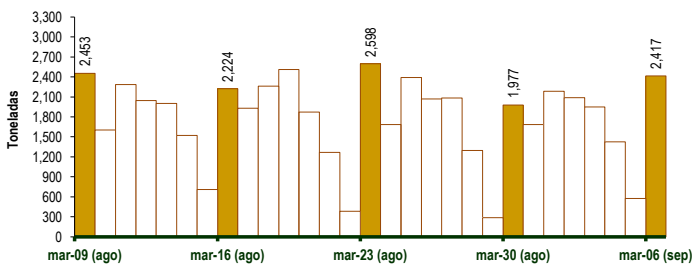
VARIEDAD	Precio Promedio (Ult. 7 días)	PRECIO (S/. x Kg.)		
		lun-05	mar-06	Variación
Perricholi	1.83	1.78	1.79	0.6%
Yungay	1.40	1.46	1.54	5.5%
Canchan	1.43	1.46	1.50	2.7%
Unica	2.77	2.63	2.88	9.5%
Tumbay (amarilla)	3.72	3.73	3.90	4.6%
Peruanita	2.94	2.95	3.10	5.1%
Huayro	2.42	2.43	2.68	10.3%

GRAN MERCADO MAYORISTA DE LIMA : ABASTECIMIENTO DE PAPA SEGÚN PROCEDENCIA (t)

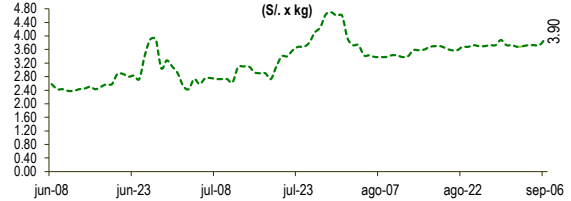
	ago mar-30	ago mié-31	sep jue-01	sep vie-02	sep sáb-03	sep dom-04	sep lun-05	sep mar-06
Lima	214	199	38	44	132	165	10	82
Arequipa			31	78	30	102	34	119
Ica	582	888	637	753	770	537	128	923
Huánuco	328	161	447	469	315	242	152	459
Junín	634	373	676	618	508	332	192	467
Pasco	72	23	57	65	31	11		70
Ayacucho		22	191	24	44	4	7	94
Otros	147	17	107	39	120	33	52	203
TOTAL	1,977	1,683	2,184	2,090	1,950	1,426	575	2,417

... Sin información

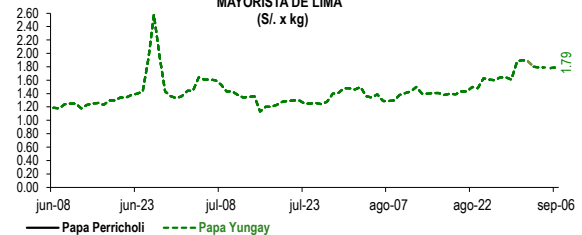
INGRESO DE PAPA DURANTE LAS ÚLTIMAS CUATRO SEMANAS AL GRAN MERCADO MAYORISTA DE LIMA (t)



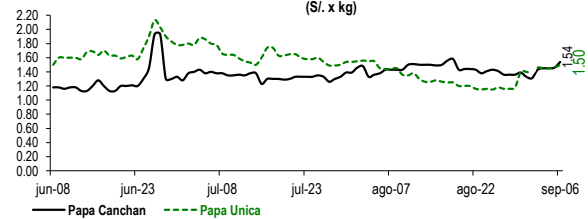
PRECIOS DE PAPA AMARILLA EN EL GRAN MERCADO MAYORISTA DE LIMA (S/. x kg)



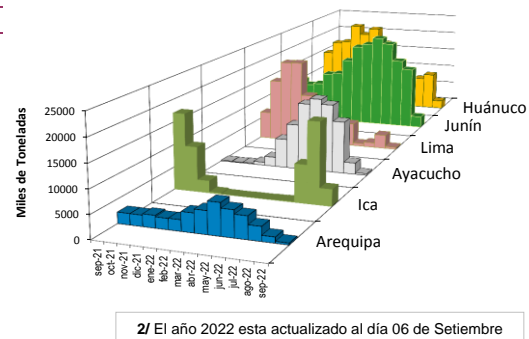
PRECIOS DE PAPA PERRICHOLI Y YUNGAY EN EL GRAN MERCADO MAYORISTA DE LIMA (S/. x kg)



PRECIOS DE PAPA CANCHAN Y UNICA EN EL GRAN MERCADO MAYORISTA DE LIMA (S/. x kg)



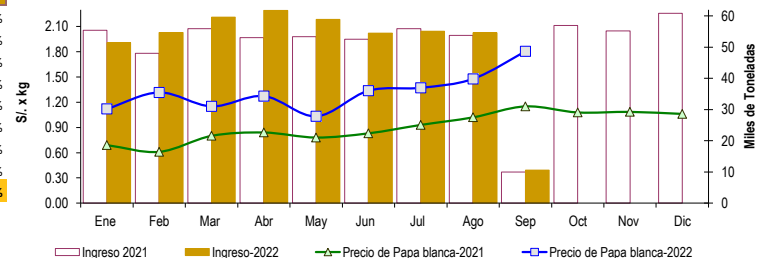
PRINCIPALES REGIONES QUE ABASTECEN DE PAPA A LIMA METROPOLITANA Periodo: Setiembre 2021 - Setiembre 2022 (t) 2/



2/ El año 2022 esta actualizado al día 06 de Setiembre

INGRESOS Y PRECIOS MENSUALES DE PAPA EN EL GRAN MERCADO MAYORISTA DE LIMA: 2021 -2022

	Ingreso Total (t)			Precio de Papa Blanca (S/. por kg)		
	2021	2022	Var.	2021	2022	Var.
Enero	55,419	51,419	-7.2%	0.69	1.12	62.3%
Febrero	48,047	54,703	13.9%	0.61	1.32	115.7%
Marzo	55,879	59,619	6.7%	0.80	1.15	43.8%
Abril	53,005	61,760	16.5%	0.84	1.27	51.5%
Mayo	53,363	58,827	10.2%	0.78	1.03	32.4%
Junio	52,523	54,495	3.8%	0.83	1.34	61.1%
Julio	55,853	55,079	-1.4%	0.93	1.37	47.4%
Agosto	53,776	54,540	1.4%	1.02	1.48	44.8%
Setiembre 3/	9,992	10,642	6.5%	1.15	1.81	57.0%
Octubre	56,929			1.08		
Noviembre	55,155			1.09		
Diciembre	60,841			1.06		



3/ En Setiembre del 2021 y 2022 está actualizado al día 06

Nota

La información de abastecimiento está actualizada al día de hoy.

Fuente: EMMSA - Gran Mercado Mayorista de Lima

Elaboración: Sistema Integrado de Estadística Agraria (SIEA)