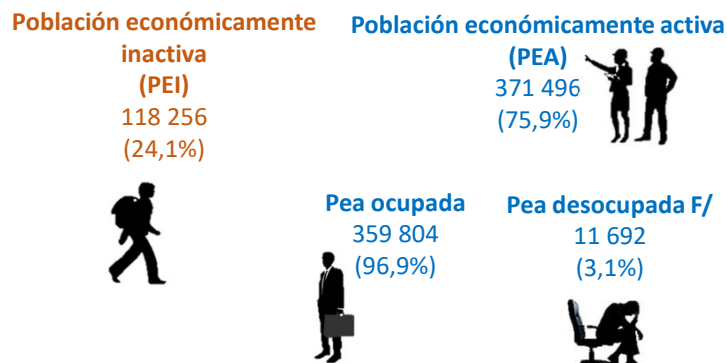
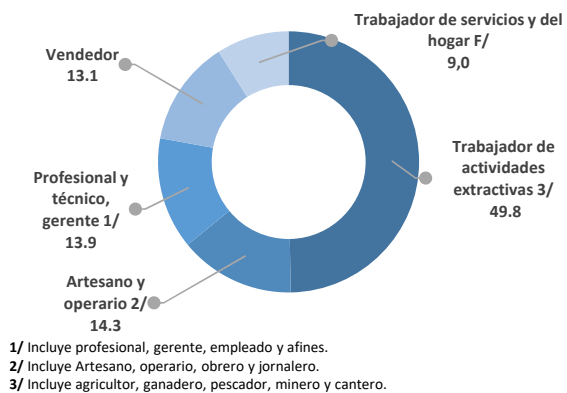


DÍA DEL TRABAJO: OFERTA LABORAL DE LA REGIÓN AYACUCHO, 2017

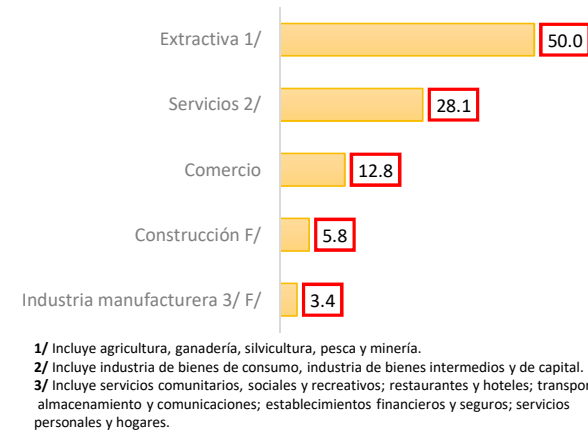
PEA OCUPADA SEGÚN CONDICIÓN DE ACTIVIDAD (Porcentaje)




PEA OCUPADA SEGÚN GRUPO OCUPACIONAL, 2017 (Porcentaje)



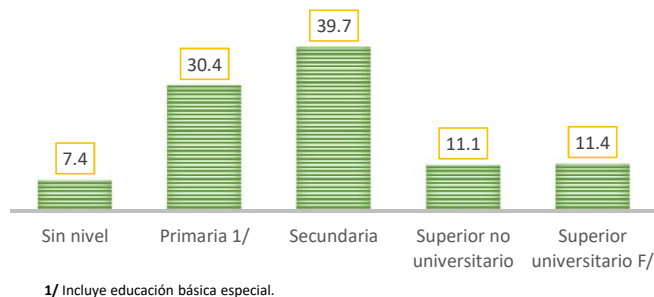
PEA OCUPADA SEGÚN RAMA DE ACTIVIDAD, 2017 (Porcentaje)



PEA OCUPADA SEGÚN PROTECCIÓN SOCIAL (Porcentaje)



PEA OCUPADA SEGÚN NIVEL EDUCATIVO ALCANZADO (Porcentaje)



Nota: Clasificación de ramas de actividad basada en el CIU Rev. 4, disponible desde el año 2007. Clasificación basada en el "Código de Ocupaciones" (Adaptación de la Clasificación Internacional Uniforme de Ocupaciones. Revisada: CIUO - 88). Protección social incluye afiliados al sistema de pensiones, seguro de salud y ambos. La suma de las partes puede no coincidir con el total debido al redondeo de las cifras.
F/ Cifra referencial.
Fuente: INEI – Encuesta Nacional de Hogares sobre Condición de Vida y Pobreza (ENAH), 2017.
Elaboración: DRTPE – Observatorio Socio Económico Laboral (OSEL) de Ayacucho.