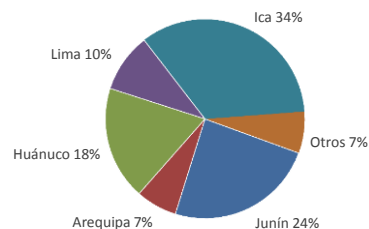


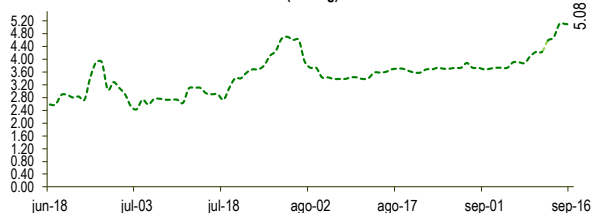


Lima, viernes 16 de septiembre del 2022

Oferta de Papa en el Gran Mercado Mayorista de Lima los últimos siete días, según procedencia



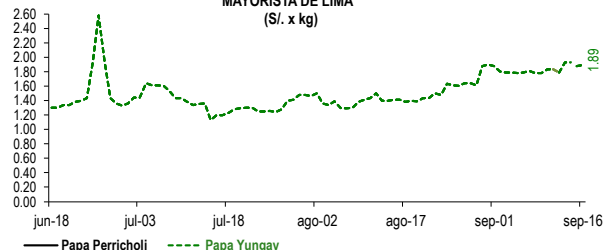
PRECIOS DE PAPA AMARILLA EN EL GRAN MERCADO MAYORISTA DE LIMA (S/./ x kg)



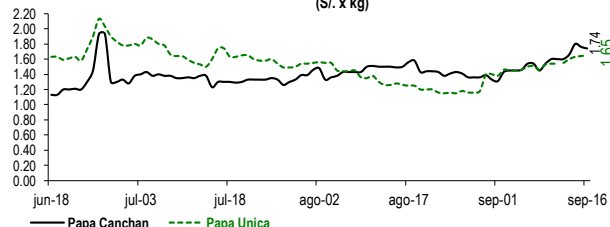
LIMA METROPOLITANA: PRECIOS DE PAPA SEGÚN VARIEDAD

Papa	Precio Promedio (Ult. 7 días)	PRECIO (S/./ x Kg.)		
		jue-15	vie-16	Variación
Perricholi				
Yungay	1.85	1.88	1.89	0.5%
Canchan	1.65	1.76	1.74	-1.1%
Unica	1.58	1.64	1.65	0.6%
Huamantanga	2.96	2.88	2.88	0.0%
Tumbay (amarilla)	4.57	5.10	5.08	-0.4%
Peruanita	3.89	4.05	4.08	0.7%
Huayro	3.18	3.38	3.40	0.6%

PRECIOS DE PAPA PERRICHOLO Y YUNGAY EN EL GRAN MERCADO MAYORISTA DE LIMA (S/./ x kg)



PRECIOS DE PAPA CANCHAN Y UNICA EN EL GRAN MERCADO MAYORISTA DE LIMA (S/./ x kg)

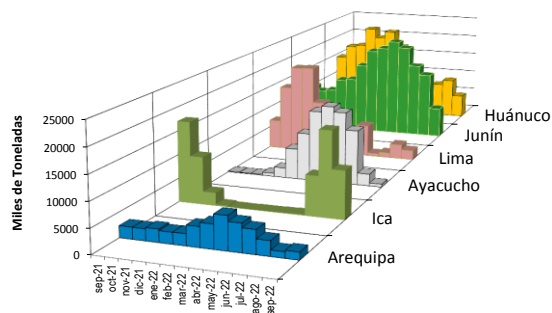
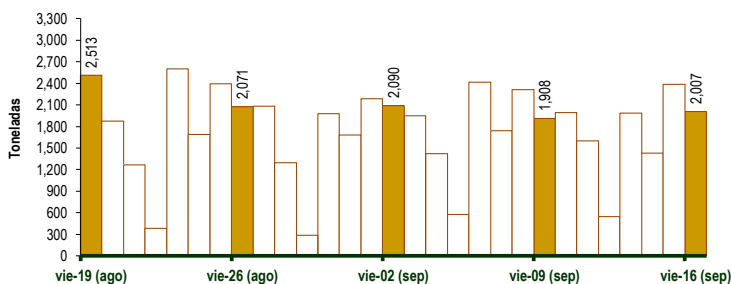


GRAN MERCADO MAYORISTA DE LIMA : ABASTECIMIENTO DE PAPA SEGÚN PROCEDENCIA (t)

	sep vie-09	sep sáb-10	sep dom-11	sep lun-12	sep mar-13	sep mié-14	sep jue-15	sep vie-16
Lima	247	128	382		255	16	108	136
Arequipa	31	222	126	140	31	66	176	177
Ica	593	670	547	107	511	770	859	707
Huánuco	380	243	147	128	490	214	585	434
Junín	478	596	293	125	526	289	566	403
Pasco	51	20			38	10	32	59
Ayacucho		35		42	59	50		31
Otros	128	76	107	3	73	16	60	60
TOTAL	1,908	1,990	1,602	545	1,983	1,431	2,386	2,007

... Sin información

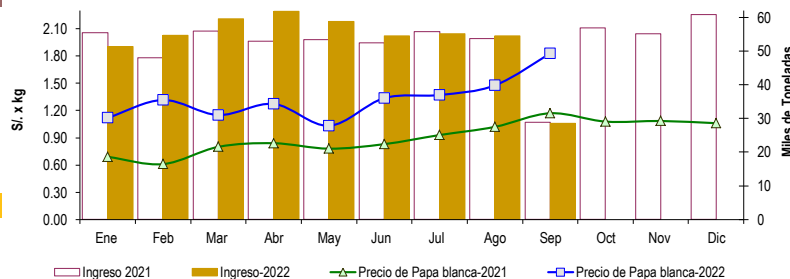
INGRESO DE PAPA DURANTE LAS ÚLTIMAS CUATRO SEMANAS AL GRAN MERCADO MAYORISTA DE LIMA (t)



2/ El año 2022 está actualizado al día 16 de Setiembre

INGRESOS Y PRECIOS MENSUALES DE PAPA EN EL GRAN MERCADO MAYORISTA DE LIMA: 2021 -2022

	Ingreso Total (t)			Precio de Papa Blanca (S/./ por kg)		
	2021	2022	Var	2021	2022	Var.
Enero	55,419	51,419	-7.2%	0.69	1.12	62.3%
Febrero	48,047	54,703	13.9%	0.61	1.32	115.7%
Marzo	55,879	59,619	6.7%	0.80	1.15	43.8%
Abril	53,005	61,760	16.5%	0.84	1.27	51.5%
Mayo	53,363	58,827	10.2%	0.78	1.03	32.4%
Junio	52,523	54,495	3.8%	0.83	1.34	61.1%
Julio	55,853	55,079	-1.4%	0.93	1.37	47.4%
Agosto	53,776	54,540	1.4%	1.02	1.48	44.8%
Setiembre 3/	28,929	28,547	-1.3%	1.17	1.83	56.4%
Octubre	56,929			1.08		
Noviembre	55,155			1.09		
Diciembre	60,841			1.06		



3/ En Setiembre del 2021 y 2022 está actualizado al día 16

Nota

La información de abastecimiento está actualizada al día de hoy.

Fuente: EMMSA - Gran Mercado Mayorista de Lima

Elaboración: Sistema Integrado de Estadística Agraria (SIEA)