

# Indicadores Globales Intraday

**Viernes, 23 de setiembre del 2022 – al cierre**

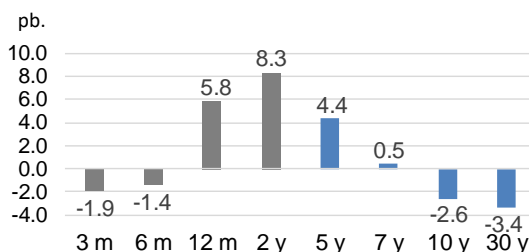
- Las bolsas en EEUU bajaron en promedio 1,67%.
- El rendimiento del USTN 10 años disminuyó 2,6 pb a 3,6890.
- En LA5, las tasas soberanas en dólares aumentaron 16,06 pb en promedio.
- El dólar DXY subió 1,65%.
- El oro bajó 1,63%.
- El cobre bajó a US\$ 3,3715/lb.
- Según el BCRP, el sol se depreció en 3,9130 por dólar (anterior 3,8840).
- Perú: la curva soberana en soles disminuyó 1,00 pb en promedio.

## Tasas de interés

### EE.UU.: Tasas del Tesoro

US Treasury (tasas)	d/d	Yield	(Var. pb.)
30-Year Bond		3.6080	-3.4
10-Year Note		3.6890	-2.6
7-Year Note		3.8690	0.5
5-Year Note		3.9810	4.4
2-Year Note		4.2060	8.3
1-Year Bill		4.1000	5.8
6-Month Bill		3.8690	-1.4
3-Month Bill		3.1900	-1.9

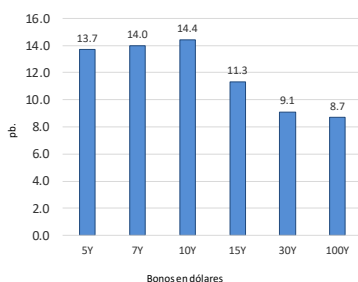
Variación en pb: viernes 23-Set vs. jueves 22-Set  
Var prom pb.: 1.21



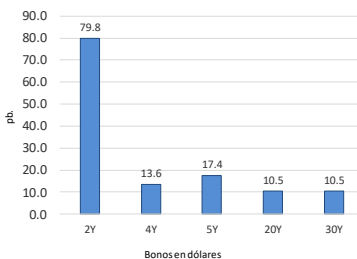
Elaboración: Relaciones con inversionistas – DGTP-MEF

### LA5: Cambio en las curvas soberanas en dólares (pb).

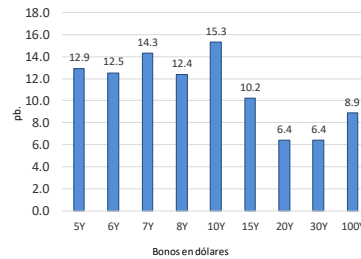
Perú: Bonos globales del Tesoro en dólares (var pb.)



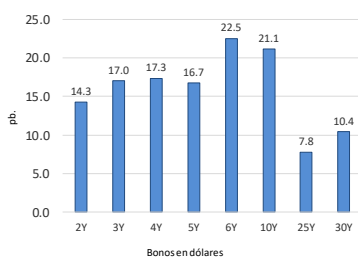
Chile: Bonos globales del Tesoro en dólares (var pb.)



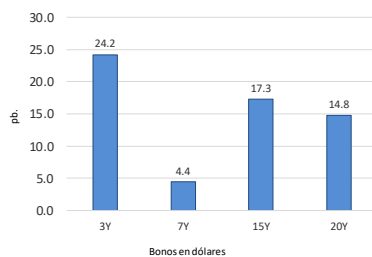
México: Bonos globales del Tesoro: dólares (var pb.)



Brasil: Bonos globales del Tesoro en dólares (var pb.)



Colombia: Bonos globales del Tesoro en dólares (var pb.)



Corte histórico: 23/09/2022 vs. 22/09/2022

Elaboración: Relaciones con inversionistas – DGTP-MEF  
viernes, 23 de Setiembre de 2022 5:19:21 p. m.

## Perú: Tasas del Tesoro Público; en moneda extranjera y moneda nacional

### Bonos globales del Tesoro Público (moneda extranjera): rendimientos y cambio diario

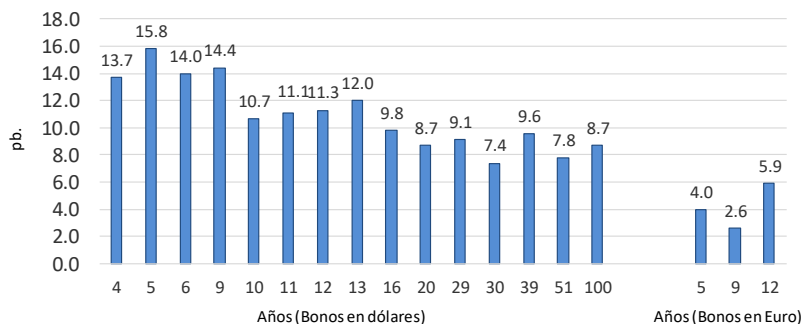
#### Bonos globales del Tesoro Público: dólares y euros

Años a Venc.	Dólares	Mid yield	Var. pb.
4	21-Jul-25	5.0440%	13.7
5	23-Ene-26	5.0600%	15.8
6	25-Ago-27	5.0710%	14.0
9	20-Jun-30	5.4440%	14.4
10	23-Ene-31	5.6070%	10.7
11	12-Ene-32	5.3890%	11.1
12	21-Nov-33	5.8130%	11.3
13	15-Ene-34	5.7040%	12.0
16	14-Mar-37	6.0220%	9.8
20	11-Mar-41	5.8190%	8.7
29	18-Nov-50	5.7700%	9.1
30	10-Mar-51	5.6830%	7.4
39	12-Ene-60	5.4800%	9.6
51	15-Ene-72	5.8920%	7.8
100	28-Jul-21	5.6860%	8.7

#### Variación en la curva de bonos globales:

Dólares (Var. Prom.): 10.94 pb.

Euros (Var. Prom.): 4.17 pb.



Años a Venc.	Euros	Mid yield	Var. pb.
5	30-Ene-26	3.5070%	4.0
9	1-Mar-30	4.4960%	2.6
12	11-Mar-33	4.9530%	5.9

Dólares: viernes 23-Set vs. jueves 22-Set

Euros: viernes 23-Set vs. jueves 22-Set

Elaboración: Relaciones con inversionistas – DGTP-MEF

viernes, 23 de Setiembre de 2022

### Bonos soberanos del Tesoro Público (soles): rendimientos y cambio diario

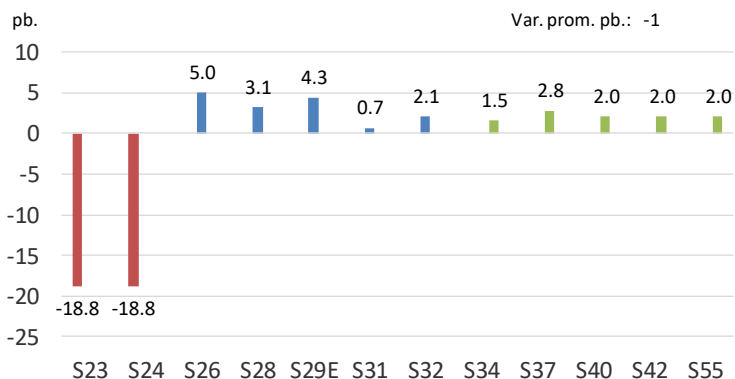
#### Bonos soberanos del Tesoro Público (soles)

viernes 23-Set vs. jueves 22-Set

2:30 PM

Bonos Rendimiento Var. pb. Variación en la curva soberana del Tesoro Público

12/09/2023	6.3737	-18.8
12/08/2024	6.5089	-18.8
12/08/2026	6.9450	5.0
12/08/2028	7.8092	3.1
12/02/2029	8.0061	4.3
12/08/2031	8.2119	0.7
12/08/2032	8.3206	2.1
12/08/2034	8.4156	1.5
12/08/2037	8.5025	2.8
12/08/2040	8.4603	2.0
12/02/2042	8.4003	2.0
12/02/2055	8.3344	2.0

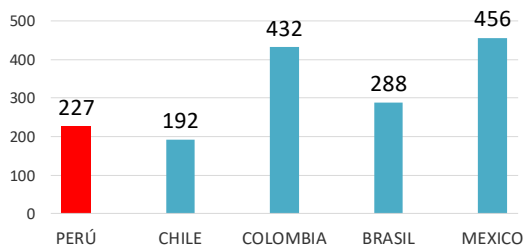


Fuente: Datatec, DGTP

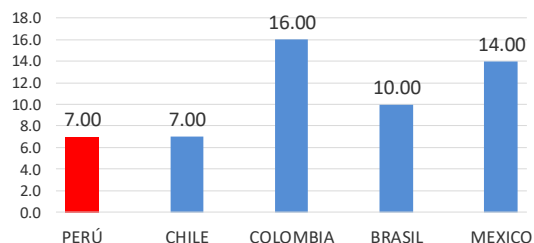
Elaboración: DGTP

## LA5: EMBIG

EMBIG en LA5



Variación diaria de EMBIG en LA5

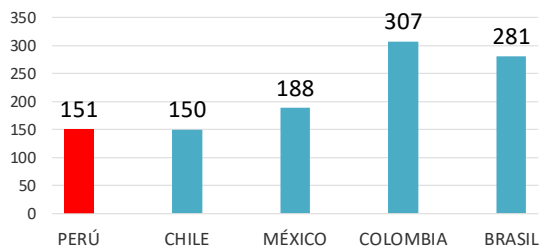


Elaboración: Relaciones con inversionistas – DGTP-MEF

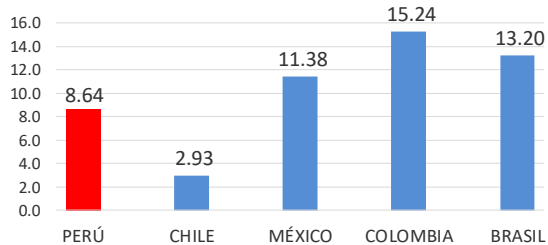
viernes, 23 de Setiembre de 2022

## LA5: CDS a 5 años

CDS en LA5



Variación diaria de CDS 5 años en LA5 (pb.)



Elaboración: Relaciones con inversionistas – DGTP-MEF

viernes, 23 de Setiembre de 2022

Editores: Danny Villanueva (dvillanueval@mef.gob.pe); Joao Da Silva (jdasilva@mef.gob.pe)

Equipo de Relaciones con Inversionistas; Dirección de Gestión de Inversiones Financieras y Mercado de Capitales; Dirección General del Tesoro Público.

*Descargo de responsabilidad: Esta versión se produce solo con fines informativos. Todo lo expresado en este reporte es solo una opinión de los autores luego de la compilación de datos, noticias y su análisis, y no representa opinión oficial alguna o algún tipo de propuesta de inversión.*