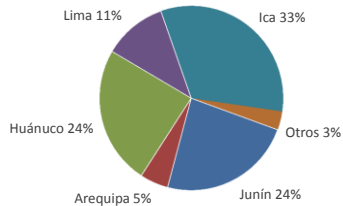




Lima, viernes 23 de septiembre del 2022

Oferta de Papa en el Gran Mercado Mayorista de Lima los últimos siete días, según procedencia



LIMA METROPOLITANA: PRECIOS DE PAPA SEGÚN VARIEDAD

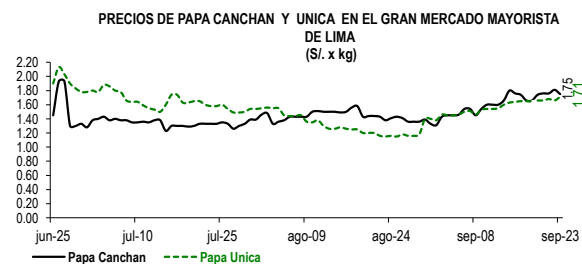
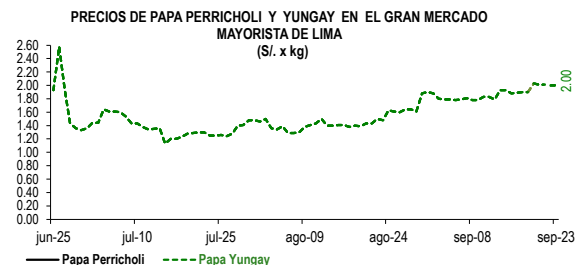
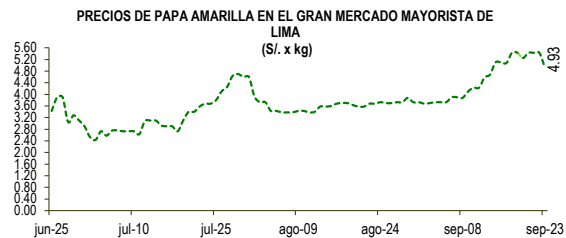
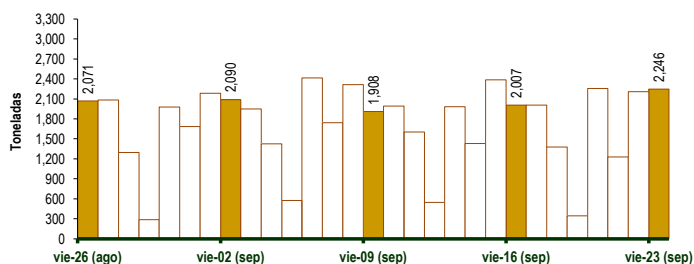
Papa	Precio Promedio (Ult. 7 días)	PRECIO (S/. x Kg.)		
		jue-22	vie-23	Variación
Perricholi	1.96	2.00	2.00	0.0%
Yungay	1.73	1.81	1.75	-3.3%
Canchan	1.66	1.66	1.71	3.0%
Unica	3.19	3.38	3.38	0.0%
Huamantanga	5.35	5.43	4.93	-9.2%
Tumbay (amarilla)	4.43	4.45	4.45	0.0%
Huayro	3.41	3.43	3.40	-0.9%

GRAN MERCADO MAYORISTA DE LIMA : ABASTECIMIENTO DE PAPA SEGÚN PROCEDENCIA (t)

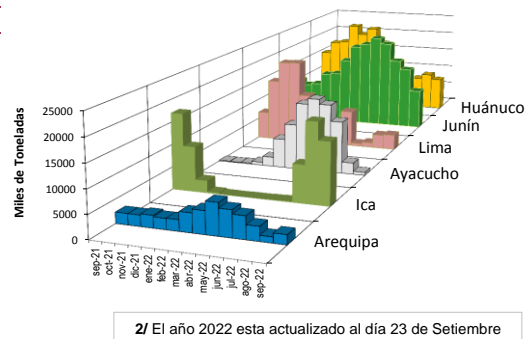
	sep vie-16	sep sáb-17	sep dom-18	sep lun-19	sep mar-20	sep mié-21	sep jue-22	sep vie-23
Lima	136	335	99	3	326	167	210	275
Arequipa	177	97	31	62	74	32	97	125
Ica	707	651	472	131	682	330	758	824
Huánuco	434	301	365	58	621	292	709	440
Junín	403	509	353	89	520	406	416	473
Pasco	59				23		4	25
Ayacucho	31							31
Otros	60	114	58	0	12	0	12	53
<b>TOTAL</b>	<b>2,007</b>	<b>2,007</b>	<b>1,378</b>	<b>343</b>	<b>2,258</b>	<b>1,227</b>	<b>2,206</b>	<b>2,246</b>

... Sin información

INGRESO DE PAPA DURANTE LAS ÚLTIMAS CUATRO SEMANAS AL GRAN MERCADO MAYORISTA DE LIMA (t)



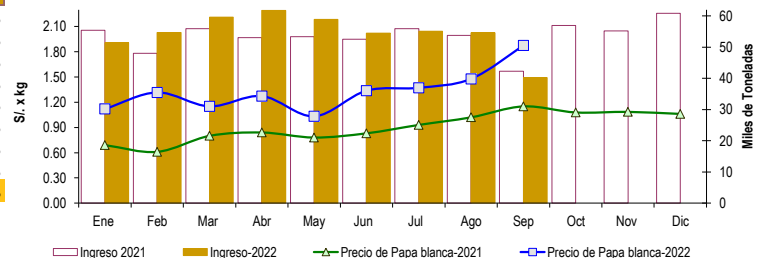
PRINCIPALES REGIONES QUE ABASTECEN DE PAPA A LIMA METROPOLITANA Periodo: Setiembre 2021 - Setiembre 2022 (t) 2/



2/ El año 2022 esta actualizado al día 23 de Setiembre

INGRESOS Y PRECIOS MENSUALES DE PAPA EN EL GRAN MERCADO MAYORISTA DE LIMA: 2021 -2022

Mes	Ingreso Total (t)			Precio de Papa Blanca (S/. por kg)		
	2021	2022	Var.	2021	2022	Var.
Enero	55,419	51,419	-7.2%	0.69	1.12	62.3%
Febrero	48,047	54,703	13.9%	0.61	1.32	115.7%
Marzo	55,879	59,619	6.7%	0.80	1.15	43.8%
Abril	53,005	61,760	16.5%	0.84	1.27	51.5%
Mayo	53,363	58,827	10.2%	0.78	1.03	32.4%
Junio	52,523	54,495	3.8%	0.83	1.34	61.1%
Julio	55,853	55,079	-1.4%	0.93	1.37	47.4%
Agosto	53,776	54,540	1.4%	1.02	1.48	44.8%
<b>Setiembre 3/</b>	<b>42,229</b>	<b>40,212</b>	<b>-4.8%</b>	<b>1.15</b>	<b>1.88</b>	<b>63.1%</b>
Octubre	56,929			1.08		
Noviembre	55,155			1.09		
Diciembre	60,841			1.06		



3/ En Setiembre del 2021 y 2022 está actualizado al día 23

Nota

La información de abastecimiento está actualizada al día de hoy.

Fuente: EMMSA - Gran Mercado Mayorista de Lima

Elaboración: Sistema Integrado de Estadística Agraria (SIEA)