

ÁNCASH: INDICADORES DEL MERCADO DE TRABAJO

DISTRIBUCIÓN DE LA PET POR SEXO, SEGÚN CONDICIÓN DE ACTIVIDAD, 2020

POBLACIÓN EN EDAD DE TRABAJAR (PET)

878 121

Hombre: 51,0%
Mujer: 49,0%

POBLACIÓN ECONOMICAMENTE ACTIVA (PEA)

598 502

Hombre: 58,7%
Mujer: 41,3%

POBLACIÓN ECONOMICAMENTE INACTIVA (PEI)

279 619

Hombre: 34,6%
Mujer: 65,4%

OCUPADOS

567 280

Hombre: 58,3%
Mujer: 41,7%

DESOCUPADOS

31 222

Hombre: 64,9%
Mujer F/: 35,1%

ADECUADAMENTE EMPLEADOS

181 618

Hombre: 70,7%
Mujer: 29,3%

SUBEMPLEADOS

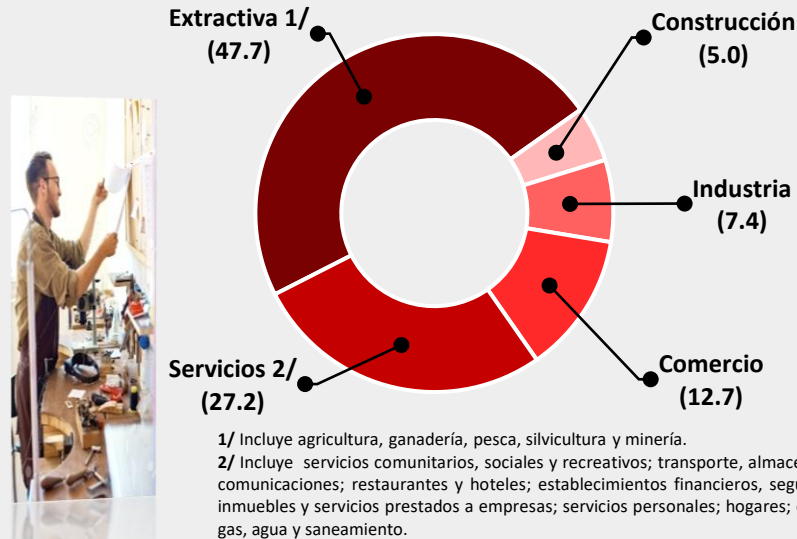
385 662

Hombre: 52,5%
Mujer: 47,5%

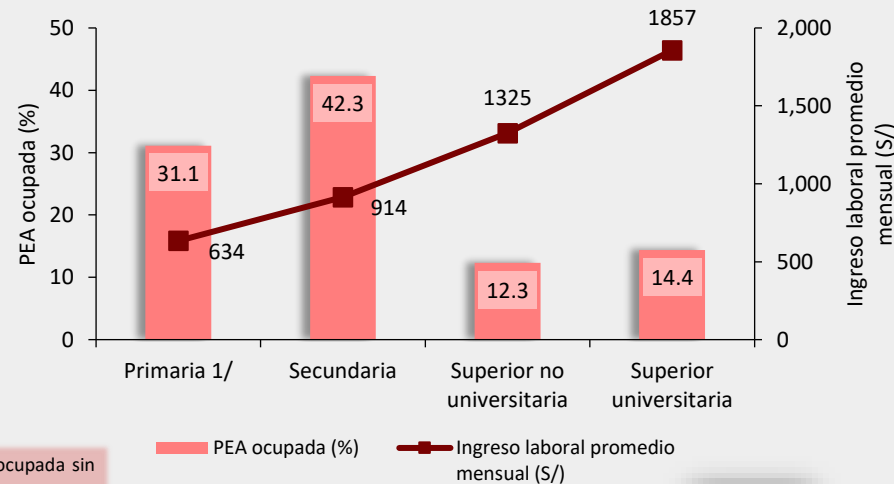


PEA OCUPADA POR RAMA DE ACTIVIDAD ECONÓMICA, 2020

(Porcentaje)



PEA OCUPADA E INGRESO LABORAL PROMEDIO MENSUAL, SEGÚN NIVEL EDUCATIVO ALCANZADO, 2020



PEA OCUPADA, SEGÚN GRUPO OCUPACIONAL, 2020

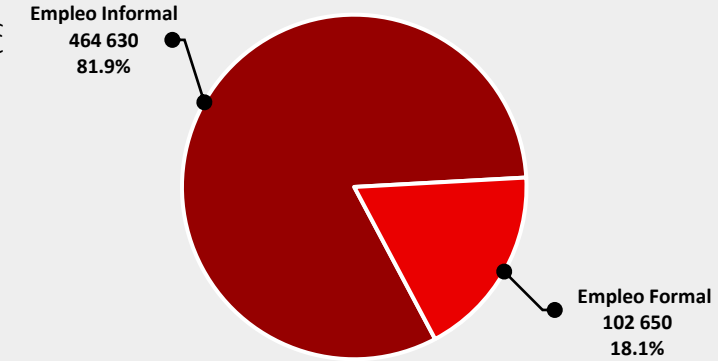
(Porcentaje)

Grupo Ocupacional	Porcentaje
Trabajador en actividades extractivas 1/	46,5
Artesano, operario, obrero y jornalero.	19,3
Profesional, técnico, gerente, administrador, funcionario y empleado de oficina	12,6
Trabajador de los servicios y trabajador del hogar	11,5
Vendedor	10,2

1/ Incluye agricultor, ganadero, pescador, minero y cantero.

PEA OCUPADA, SEGÚN SITUACIÓN DE INFORMALIDAD, 2020

(Absoluto y Porcentaje)



Nota: Para el cálculo de los ingresos se excluye a los Trabajadores Familiares No Remunerados y a la PEA ocupada sin ingresos. Se consideran los ingresos totales por trabajo de la ocupación principal y secundaria del trabajador. Clasificación de ramas de actividad basada en el CIIU Rev. 4. La suma de las partes puede no coincidir con el total debido al redondeo de las cifras. F/ Cifras referenciales.
Fuente: INEI- Encuesta Nacional de Hogares sobre Condiciones de Vida y Pobreza, 2020.
Elaboración: DRTPE - Observatorio Socio Económico Laboral (OSEL) de Áncash.

Av. Bolognesi N° 183 - Chimbote
Teléfono: (943) 378030
Email: osel.ancash2@gmail.com
Blog: osel-ancash.blogspot.com

