

# BOLETÍN ESTADÍSTICO INSTITUCIONAL

SEGUNDO  
CUATRIMESTRE  
DEL 2022

OFICINA DE  
DESARROLLO  
DE SISTEMAS DE  
INFORMACIÓN



PERÚ

Ministerio  
de Justicia  
y Derechos Humanos



Siempre  
con el pueblo



BICENTENARIO  
DEL PERÚ  
2021 • 2024

Félix Inocente Chero Medina  
**Ministra de Justicia y Derechos Humanos**

Jimmy Marcos Quispe De Los Santos  
**Viceministro de Justicia**

Guillermo Julio Vargas Jaramillo  
**Viceministro de Derechos Humanos y Acceso a la Justicia**

Ramón Fernando Alcalde Poma  
**Secretario General**

Paul Harry Rivas Galoso  
**Jefe de la Oficina General de Tecnologías de Información**

Sara María Tipián Escobar  
**Jefa de la Oficina de Desarrollo de Sistemas de la Información**

**Analista**  
Yesenia Crisse Enrique Mendoza

MINISTERIO DE JUSTICIA Y DERECHOS HUMANOS  
Calle Scipión Llona 350 Miraflores, Lima 18  
Teléfono: (511) 204 8020  
[www.minjus.gob.pe](http://www.minjus.gob.pe)

## ÍNDICE

	<b>Pág.</b>
<b>1. DESPACHO MINISTERIAL</b>	<b>4</b>
1.1 CENTRO DE ESTUDIOS EN JUSTICIA Y DERECHOS HUMANOS	5
1.2 PROCURADURÍA PÚBLICA DEL MINISTERIO DE JUSTICIA Y DERECHOS HUMANOS	15
1.3 PROCURADURÍA PÚBLICA ESPECIALIZADA EN MATERIA CONSTITUCIONAL	18
1.4 PROCURADURÍA PÚBLICA ESPECIALIZADA SUPRANACIONAL	20
1.5 CONSEJO DEL NOTARIADO	24
<b>2. DESPACHO VICEMINISTERIAL DE DERECHOS HUMANOS Y ACCESO A LA JUSTICIA.</b>	<b>28</b>
2.1 DIRECCIÓN GENERAL DE DEFENSA PÚBLICA Y ACCESO A LA JUSTICIA	29
2.2 DIRECCIÓN GENERAL DE BÚSQUEDA DE PERSONAS DESAPARECIDAS	65
2.3 COMISIÓN MULTISECTORIAL DE ALTO NIVEL ENCARGADA DE LAS ACCIONES Y POLÍTICAS DEL ESTADO EN EL ÁMBITO DE LA PAZ LA REPARACIÓN COLECTIVA Y LA RECONCILIACIÓN NACIONAL	68
2.4 CONSEJO DE REPARACIONES	85
2.5 CONSEJO NACIONAL DE CALIFICACIÓN DE VÍCTIMAS DE ACCIDENTES, ACTOS DE TERRORISMO O NARCOTRÁFICO	91
<b>3. DESPACHO VICEMINISTERIAL DE JUSTICIA</b>	<b>93</b>
3.1 DIRECCIÓN GENERAL DE TRANSPARENCIA, ACCESO A LA INFORMACIÓN PÚBLICA Y PROTECCIÓN DE DATOS PERSONALES	94
3.2 DIRECCIÓN GENERAL DE JUSTICIA Y LIBERTAD RELIGIOSA	110
3.3 DIRECCIÓN GENERAL DE DESARROLLO NORMATIVO Y CALIDAD REGULATORIA	121
3.4 CONSEJO DE SUPERVIGILANCIA DE FUNDACIONES	129
3.5 DIRECCIÓN GENERAL DE ASUNTOS CRIMINOLÓGICOS	133
<b>4. SECRETARÍA GENERAL</b>	<b>140</b>
4.1 OFICINA DE INTEGRIDAD Y LUCHA CONTRA LA CORRUPCIÓN	141
4.2 OFICINA GENERAL DE ADMINISTRACIÓN	144
<b>5. ENTIDADES ADSCRITAS AL MINISTERIO</b>	<b>150</b>
5.1 SUPERINTENDENCIA NACIONAL DE REGISTROS PÚBLICOS – SUNARP	151
5.2 PROGRAMA NACIONAL DE BIENES INCAUTADOS – PRONABI	156
5.3 INSTITUTO NACIONAL PENITENCIARIO – INPE	163
5.4 PROGRAMA NACIONAL DE CENTROS JUVENILES - PRONACEJ	180



## **1. DESPACHO MINISTERIAL**

- 1.1 CENTRO DE ESTUDIOS EN JUSTICIA Y DERECHOS HUMANOS – CEJDH**
- 1.2 PROCURADURÍA PÚBLICA DEL MINISTERIO DE JUSTICIA Y DERECHOS HUMANOS - PPMJ**
- 1.3 PROCURADURÍA PÚBLICA ESPECIALIZADA EN MATERIA CONSTITUCIONAL - PPMC**
- 1.4 PROCURADURÍA PÚBLICA ESPECIALIZADA SUPRANACIONAL - PPES**
- 1.5 CONSEJO DEL NOTARIADO - CN**

## 1.1

## CENTRO DE ESTUDIOS EN JUSTICIA Y DERECHOS HUMANOS - CEJDH

El Centro de Estudios en Justicia y Derechos Humanos depende del Despacho Ministerial. Es el órgano encargado de realizar eventos académicos en materia de justicia y derechos humanos. Asimismo, dirige el Centro de Documentación (biblioteca) del Ministerio.

Este órgano comprende a la Escuela Nacional de Conciliación Extrajudicial y a la Escuela de Formación de Procuradores Públicos, concentrando todas las actividades de capacitación jurídica del Ministerio.

En el segundo cuatrimestre del 2022, el Centro de Estudios en Justicia y Derechos Humanos ejecutó 105 actividades de capacitación en la modalidad NO PRESENCIAL sincrónica y asincrónica, entre cursos, seminarios, talleres, conferencias y congresos, en los que se logró capacitar a un total de 7408 personas a nivel nacional, entre Defensores Públicos, Conciliadores Extrajudiciales, Secigristas, Notarios y oficiales de cumplimiento, Servidores Públicos y Público en general.

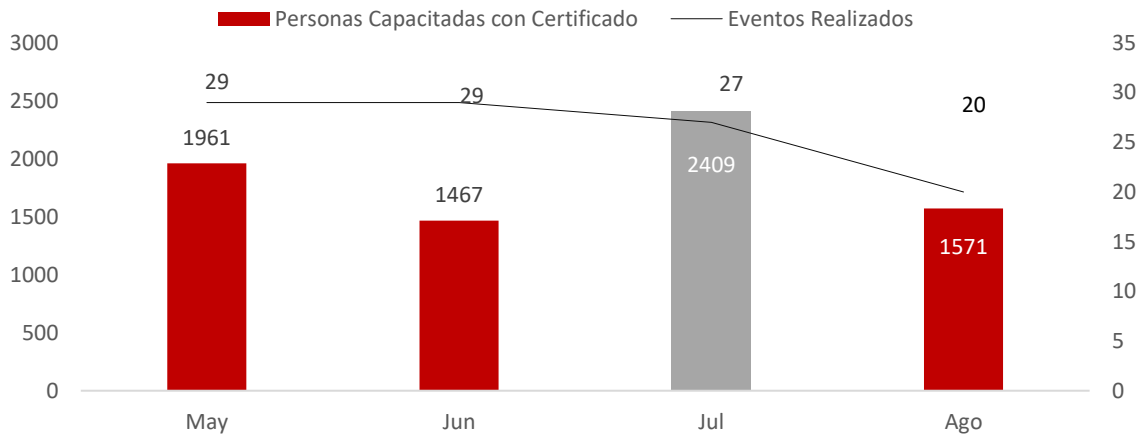
**Cuadro N° 01**  
**EVENTOS ACADÉMICOS DIRIGIDOS A SERVIDORES DEL MINJUS Y PUBLICO EN GENERAL, 2022**  
**(II – CUATRIM)**

N°	PROGRAMAS ACADÉMICOS	CANTIDAD DE ACTIVIDADES ACADÉMICAS	CAPACITADOS CERTIFICADOS	%
<b>Total, general</b>		<b>105</b>	<b>7408</b>	<b>100,00%</b>
1	PROGRAMA SECIGRA DERECHO	7	2,037	27.50%
2	ESCUELA NACIONAL DE CONCILIACIÓN EXTRAJUDICIAL	28	1877	25.34%
3	PROGRAMA ACADÉMICO MARTES JURÍDICOS - CONFERENCIAS PARA LA DIFUSIÓN DE LA LEGISLACIÓN, JURISPRUDENCIA Y DOCTRINA	7	1,440	19.44%
4	ESCUELA DE FORMACIÓN DE DEFENSORES PÚBLICOS	45	1117	15.08%
5	SERVIDORES - PLAN DE DESARROLLO DE LAS PERSONAS	13	565	7.63%
6	CAPACITACION CONTRA EL LAVADO DE ACTIVOS Y FINANCIAMIENTO DEL TERRORISMO	3	303	4.09%
7	OTRAS ACTIVIDADES DE CAPACITACIÓN	1	50	0.67%
8	PROGRAMA NACIONAL DE CAPACITACIÓN JURÍDICA	1	19	0.26%

Fuente: Centro de Estudios en Justicia y Derechos Humanos.

Cabe precisar que el mayor número de personas capacitadas y certificadas se dieron en el mes de julio (2409) y mayo (1961) en contraste se observa el menor número en junio (1461), como se aprecia en el siguiente gráfico:

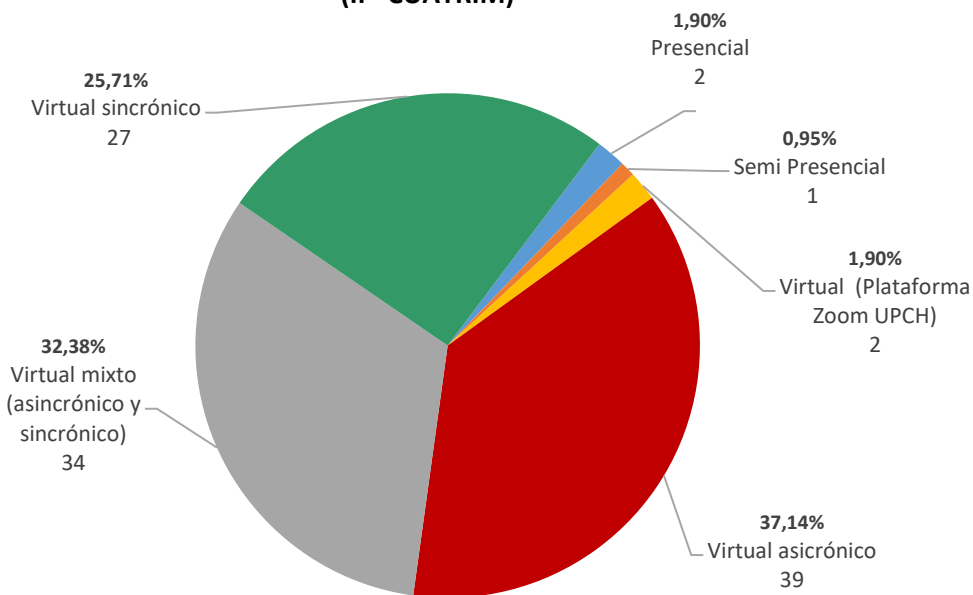
**Cuadro N° 01**  
**EVENTOS Y CAPACITADOS EN EL CEJDH, 2022**  
**(II - CUATRIM)**



Fuente: Centro de Estudios en Justicia y Derechos Humanos.

En este segundo cuatrimestre se realizaron 105 eventos académicos, cabe resaltar que el mayor porcentaje de eventos fueron por modalidad asincrónica (37,14%) seguido de virtual mixto (32,38%), como se detalla en el siguiente gráfico:

**Gráfico N°02**  
**EVENTOS ACADÉMICOS POR MODALIDAD, 2022**  
**(II - CUATRIM)**

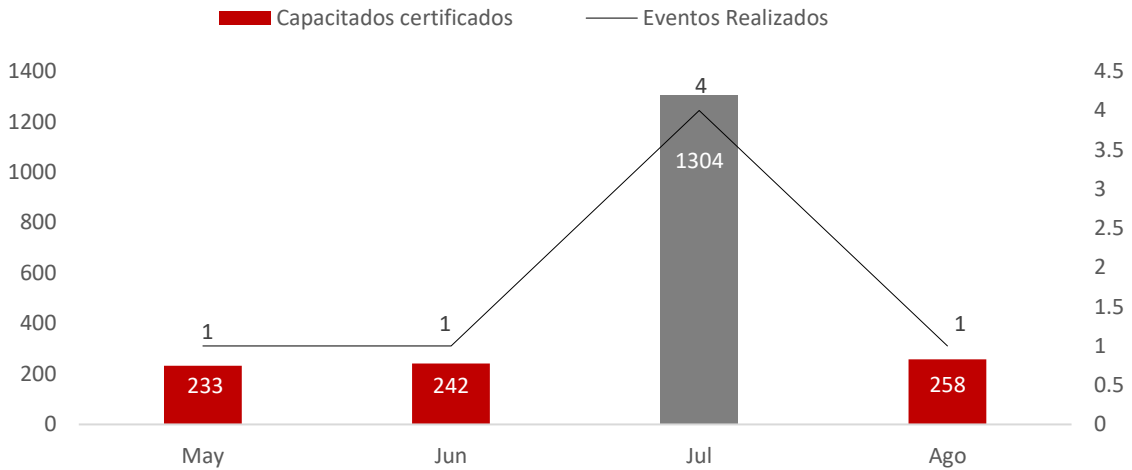


Fuente: Centro de Estudios en Justicia y Derechos Humanos.

**PROGRAMA SECIGRA DERECHO**

En esta intervención académica se capacitaron a 2037 personas, cabe resaltar que el mayor número de capacitados se dieron en julio (1304) en contraste en el mes de mayo (233) se dio el menor número, como se aprecia a más detalle en el siguiente gráfico:

**Cuadro N° 03**  
**PROGRAMA SECIGRA DERECHO, 2022**  
**(II - CUATRIM)**



Fuente: Centro de Estudios en Justicia y Derechos Humanos.

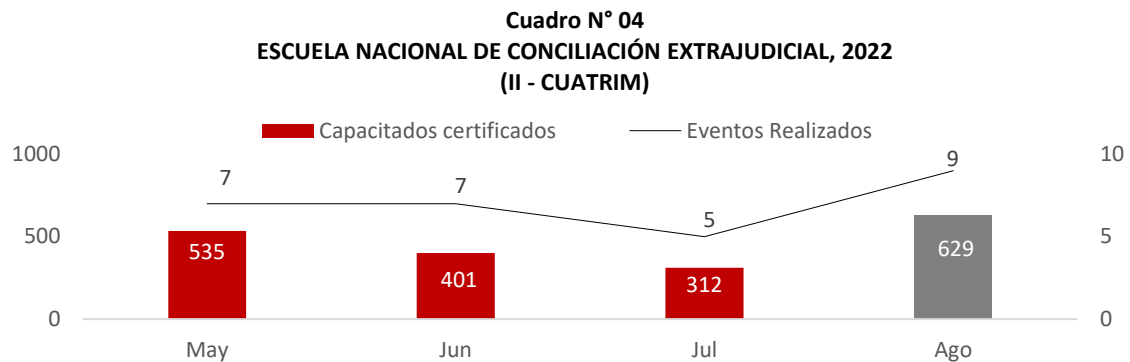
**Cuadro N° 02**  
**EVENTOS ACADÉMICOS DIRIGIDOS A SECIGRISTAS, 2022**  
**(II – CUATRIM)**

N°	DENOMINACIÓN	FECHA	May	Jun	Jul	Ago	Total
<b>Total</b>			<b>233</b>	<b>242</b>	<b>1304</b>	<b>258</b>	<b>2037</b>
1	CURSO EMPRESAS Y DERECHOS HUMANOS. EDICIÓN N° 1	01/08/22 al 05/08/22				258	258
2	CURSO ÉTICA Y LUCHA CONTRA LA CORRUPCIÓN. EDICIÓN N° 1	11/08/22 al 15/08/22			297		297
3	CURSO JUSTICIA Y DERECHOS HUMANOS PARA SECIGRISTAS. EDICIÓN N° 2	11/04/22 al 13/05/22	233				233
4	CURSO JUSTICIA Y DERECHOS HUMANOS PARA SECIGRISTAS. EDICIÓN N° 3	16/05/22 al 17/06/22		242			242
5	CURSO MECANISMOS ALTERNATIVOS DE RESOLUCIÓN DE CONFLICTOS. EDICIÓN N° 1	04/07/22 al 08/07/22			394		394
6	CURSO ROL DE LA DEFENSA PÚBLICA. EDICIÓN N° 1	27/06/22 al 01/07/22			367		367
7	CURSO TRANSPARENCIA. ACCESO A LA INFORMACIÓN PÚBLICA. EDICIÓN N° 1	18/07/22 al 22/07/22			246		246

Fuente: Centro de Estudios en Justicia y Derechos Humanos.

**ESCUELA NACIONAL DE CONCILIACIÓN EXTRAJUDICIAL**

En esta intervención académica se capacitaron a 1877 personas, cabe precisar que el mayor número de capacitados se dio en agosto (629) en contraste en julio (312) el menor número, como se puede apreciar a más detalle en el siguiente gráfico:



Fuente: Centro de Estudios en Justicia y Derechos Humanos.

**Cuadro N° 03**  
**ESCUELA NACIONAL DE CONCILIACIÓN EXTRAJUDICIAL, 2022**  
**(II – CUATRIM)**

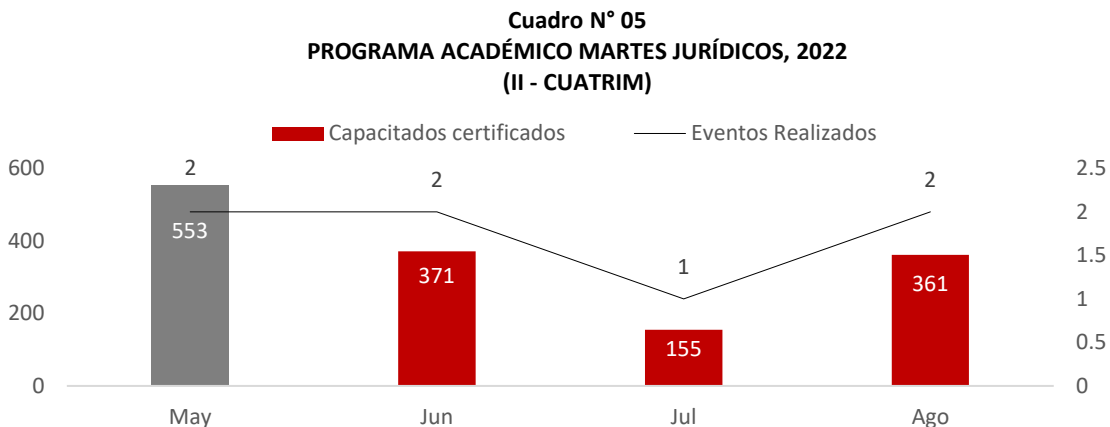
N°	DENOMINACIÓN	FECHA	May	Jun	Jul	Ago	Total
<b>Total</b>			<b>535</b>	<b>401</b>	<b>312</b>	<b>629</b>	<b>1877</b>
1	CURSO BÁSICO DE CULTURA DE PAZ Y RESOLUCIÓN DE CONFLICTOS PARA LÍDERES COMUNITARIOS (Municipalidad de Lima/ Gobiernos Regionales)	3/06/22 al 13/06/22		43			43
2	CURSO DE METODOLOGÍA PARA FORMACIÓN DE CAPACITADORES EN CONCILIACIÓN EXTRAJUDICIAL	21/07/22 al 19/08/22				42	42
3	CURSO DE NEGOCIACIÓN, TÉCNICAS DE CONCILIACIÓN Y PRÁCTICAS RESTAURATIVAS	16/05/22 al 27/05/22	89				89
4	CURSO EL PROCEDIMIENTO CONCILIATORIO. MODALIDADES Y ASPECTOS RELEVANTES DE LA RESOLUCIÓN DE CONTROVERCIAS EN LÍNEA	13/07/22 al 26/07/22			16		16
5	CURSO ETAPAS DEL PROCEDIMIENTO CONCILIATORIO Y REDACCIÓN DE ACTAS DE CONCILIACIÓN - Banco Mundial se cambió por SEMINARIO VIRTUAL “MODELOS DE MEDIACIÓN APLICADOS A LA MEDIACIÓN FAMILIAR”	23/06/22 al 30/06/22		14			14
6	CURSO ÉTICA DEL CONCILIADOR EXTRAJUDICIAL Y DESARROLLO PERSONAL	20/06/22 al 13/07/22			116		116
7	CURSO GESTIÓN CONSTRUCTIVA DE CONFLICTOS. EDICIÓN N° 10	18/07/22 al 12/08/22				45	45
8	CURSO GESTIÓN CONSTRUCTIVA DE CONFLICTOS. EDICIÓN N° 11	08/08/22 al 31/08/22				103	103
9	CURSO GESTIÓN CONSTRUCTIVA DE CONFLICTOS. EDICIÓN N° 12	08/08/22 al 31/08/22				56	56
10	CURSO GESTIÓN CONSTRUCTIVA DE CONFLICTOS. EDICIÓN N° 3	04/04/22 al 06/05/22	62				62
11	CURSO GESTIÓN CONSTRUCTIVA DE CONFLICTOS. EDICIÓN N° 4	04/04/22 al 11/05/22	84				84
12	CURSO GESTIÓN CONSTRUCTIVA DE CONFLICTOS. EDICIÓN N° 5	12/05/22 al 24/06/22		61			61
13	CURSO GESTIÓN CONSTRUCTIVA DE CONFLICTOS. EDICIÓN N° 6	12/05/22 al 24/06/22		51			51
14	CURSO GESTIÓN CONSTRUCTIVA DE CONFLICTOS. EDICIÓN N° 7	7/06/22 al 30/06/22		85			85
15	CURSO GESTIÓN CONSTRUCTIVA DE CONFLICTOS. EDICIÓN N° 8	7/06/22 al 30/06/22		50			50
16	CURSO GESTIÓN CONSTRUCTIVA DE CONFLICTOS. EDICIÓN N° 9	18/07/22 al 12/07/22				84	84

17	CURSO la comunicación, TÉCNICAS Y GESTIÓN DE EMOCIONES DURANTE EL PROCEDIMIENTO CONCILIATORIO	08/08/22 al 31/08/22				129	129
18	I SEMINARIO AVANZADO DE MEDIACIÓN FAMILIAR COMO MECANISMO DE PREVENCIÓN DE LA VIOLENCIA FAMILIAR	27/07/22 al 06/08/22				95	95
19	II SEMINARIO AVANZADO DE MEDIACIÓN FAMILIAR COMO MECANISMO DE PREVENCIÓN DE LA VIOLENCIA FAMILIAR	04/08/22 al 10/08/22				49	49
20	III SEMINARIO DE ACTUALIZACIÓN EN CONCILIACIÓN EXTRAJUDICIAL EL PROCEDIMIENTO CONCILIATORIO: MODALIDADES 3	24/05/22 al 29/05/22	118				118
21	IV SEMINARIO DE ACTUALIZACIÓN EN CONCILIACIÓN EXTRAJUDICIAL EL PROCEDIMIENTO CONCILIATORIO. MODALIDADES	6/07/22 al 12/07/22			111		111
22	L CURSO DE FORMACIÓN Y CAPACITACIÓN EN CONCILIACIÓN EXTRAJUDICIAL.	14/02/22 al 3/05/22	35				35
23	LI CURSO DE FORMACIÓN Y CAPACITACIÓN EN CONCILIACIÓN EXTRAJUDICIAL	02/05/22 al 15/07/22			32		32
24	MEDIACIÓN FAMILIAR COMO MECANISMO DE PREVENCIÓN DE LA VIOLENCIA FAMILIAR	23/05/22 al 28/05/22	13				13
25	SEMINARIO GESTIÓN DE CENTROS DE CONCILIACIÓN	23/06/22 al 28/06/22			97		97
26	SEMINARIO INTERNACIONAL DE MECANISMOS ALTERNATIVOS DE RESOLUCIÓN DE CONFLICTOS Y CULTURA DE PAZ	29/04/22 al 04/05/22	134				134
27	SEMINARIO LIDERAZGO PARA LA RESOLUCIÓN DE CONFLICTOS	13/07/22 al 19/07/22			37		37
28	XXXVIII CURSO DE CONCILIACIÓN ESPECIALIZADO EN FAMILIA	01/06/22 al 10/08/22				26	26

Fuente: Centro de Estudios en Justicia y Derechos Humanos.

**PROGRAMA ACADÉMICO MARTES JURÍDICOS - CONFERENCIAS PARA LA DIFUSIÓN DE LA LEGISLACIÓN, JURISPRUDENCIA Y DOCTRINA**

En esta intervención académica se capacitaron a 1440 personas, cabe precisar que el mayor número de capacitados se dio en mayo (553) y en contraste en julio (155) el menor número, como se puede apreciar a más detalle en el siguiente gráfico:



Fuente: Centro de Estudios en Justicia y Derechos Humanos.

**Cuadro N° 04**  
**PROGRAMA ACADÉMICO MARTES JURÍDICOS, 2022**  
**(II – CUATRIM)**

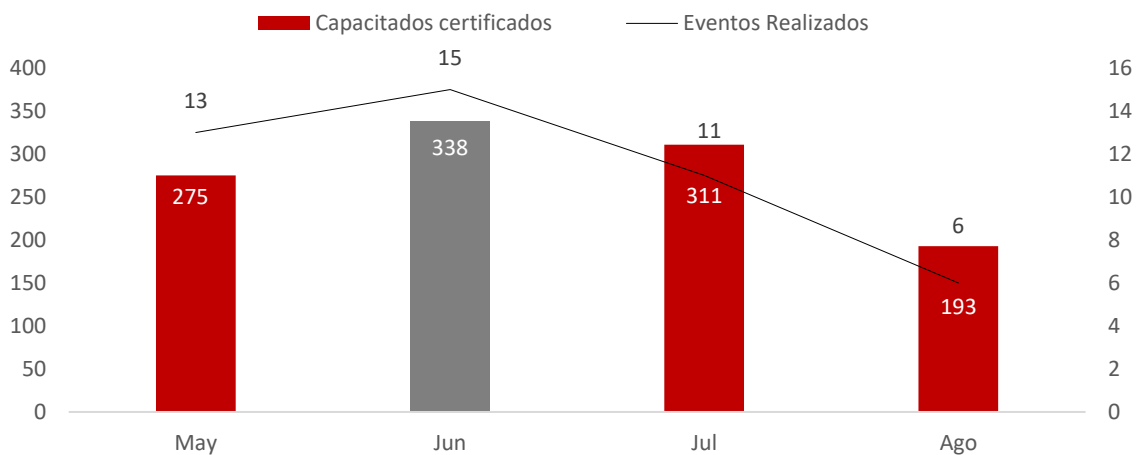
N°	DENOMINACIÓN	FECHA	May	Jun	Jul	Ago	Total
<b>Total</b>			<b>553</b>	<b>371</b>	<b>155</b>	<b>361</b>	<b>1440</b>
1	DIÁLOGOS CONSTITUCIONALES: CONVERSATORIO VIRTUAL “CRISIS POLÍTICA: ¿SOLUCIÓN CONSTITUCIONAL?”,	12/05/2022	287				287
2	CONFERENCIA “CRITERIOS EN MATERIA DEL DERECHO DE ACCESO A LA INFORMACIÓN PÚBLICA. A 20 AÑOS DE LA LEY DE TRANSPARENCIA”	23/08/2022				245	245
3	CONVERSATORIO AFROPERUANOS Y SISTEMA DE JUSTICIA: JUVENTUD, RACISMO Y PERFILAMIENTO RACIAL	14/06/2022		220			220
4	CONVERSATORIO PUEBLO AFROPERUANO: LA LUCHA CONTRA EL RACISMO Y EL ACCESO A LA JUSTICIA EN EL PERÚ	7/06/2022		151			151
5	CONVERSATORIO VIRTUAL “DEFENSORES INDÍGENAS: PROBLEMÁTICA Y CANALES DE ACCESO A LA JUSTICIA AMBIENTAL”	19/07/2022			155		155
6	CONVERSATORIO VIRTUAL “DESIGUALDADES Y DISCRIMINACIÓN ESTRUCTURAL COMO PROBLEMA PÚBLICO”	31/05/2022	266				266
7	LEY DE PROTECCIÓN DE DATOS PERSONALES: OBLIGACIONES Y OPINIONES VINCULANTES	16/08/2022				116	116

Fuente: Centro de Estudios en Justicia y Derechos Humanos.

**ESCUELA DE FORMACIÓN DE DEFENSORES PÚBLICOS**

En esta intervención académica se capacitaron a 1440 personas, cabe resaltar que el mayor número capacitados se dio en mayo (553) y en contraste en julio (155) el menor número, como que se puede apreciar a detalle en el siguiente gráfico:

**Cuadro N° 06**  
**ESCUELA DE FORMACIÓN DE DEFENSORES PÚBLICOS, 2022**  
**(II - CUATRIM)**



Fuente: Centro de Estudios en Justicia y Derechos Humanos.



**Cuadro N° 05**  
**ESCUELA DE FORMACIÓN DE DEFENSORES PÚBLICOS, 2022**  
**(II – CUATRIM)**

N°	DENOMINACIÓN	FECHA	May	Jun	Jul	Ago	Total
<b>Total</b>			<b>275</b>	<b>338</b>	<b>311</b>	<b>193</b>	<b>1117</b>
1	CURSO DE DELITO DE TRABAJO FORZOSO Y OTRAS FORMAS CONTEMPORÁNEAS DE ESCLAVITUD EN LA LEGISLACIÓN PENAL	06/06/22 al 12/08/22				29	29
2	CURSO DERECHO DE FAMILIA Y REGULACIÓN ALIMENTARIA. ANÁLISIS DOCTRINAL Y JURISPRUDENCIAL N° 1	29/04/22 al 18/05/22	32				32
3	CURSO DERECHO DE FAMILIA Y REGULACIÓN ALIMENTARIA. ANÁLISIS DOCTRINAL Y JURISPRUDENCIAL N° 2	17/05/22 al 01/06/22		35			35
4	CURSO ESTÁNDARES CONVENCIONALES Y CONSTITUCIONALES DEL DERECHO DE DEFENSA (BID) PROG. MEJOR SERV. JUSTICIA MATERIA PENAL EN EL PERÚ — PMSJMPP) N° 11	26/04/22 al 20/05/22	26				26
5	CURSO ESTÁNDARES CONVENCIONALES Y CONSTITUCIONALES DEL DERECHO DE DEFENSA (BID) PROG. MEJOR SERV. JUSTICIA MATERIA PENAL EN EL PERÚ — PMSJMPP) N° 12	26/04/22 al 20/05/22	11				11
6	CURSO ESTÁNDARES CONVENCIONALES Y CONSTITUCIONALES DEL DERECHO DE DEFENSA (BID) PROG. MEJOR SERV. JUSTICIA MATERIA PENAL EN EL PERÚ — PMSJMPP) N° 13	28/04/22 al 23/05/22	17				17
7	CURSO ESTÁNDARES CONVENCIONALES Y CONSTITUCIONALES DEL DERECHO DE DEFENSA (BID) PROG. MEJORM SERV. JUSTICIA MATERIA PENAL EN EL PERÚ — PMSJMPP) N° 14	28/04/22 al 23/05/22	10				10
8	CURSO ESTÁNDARES CONVENCIONALES Y CONSTITUCIONALES DEL DERECHO DE DEFENSA (BID) PROG. MEJORM SERV. JUSTICIA MATERIA PENAL EN EL PERÚ — PMSJMPP) N° 15	09/05/22 al 02/06/22		8			8
9	CURSO ESTÁNDARES CONVENCIONALES Y CONSTITUCIONALES DEL DERECHO DE DEFENSA (BID) PROG. MEJOR SERV. JUSTICIA MATERIA PENAL EN EL PERÚ — PMSJMPP) N° 16	11/05/22 al 02/06/22		6			6
10	CURSO ESTÁNDARES CONVENCIONALES Y CONSTITUCIONALES DEL DERECHO DE DEFENSA (BID) PROG. MEJOR SERV. JUSTICIA MATERIA PENAL EN EL PERÚ — PMSJMPP) N° 17	12/05/22 al 07/06/22		8			8
11	CURSO ESTÁNDARES CONVENCIONALES Y CONSTITUCIONALES DEL DERECHO DE DEFENSA (BID) PROG. MEJOR SERV. JUSTICIA MATERIA PENAL EN EL PERÚ — PMSJMPP) N° 18	08/06/22 al 01/07/22			26		26
12	CURSO ESTÁNDARES CONVENCIONALES Y CONSTITUCIONALES DEL DERECHO DE DEFENSA (BID) PROG. MEJOR SERV. JUSTICIA MATERIA PENAL EN EL PERÚ — PMSJMPP) N° 19	09/06/22 al 01/07/22			36		36
13	CURSO ESTÁNDARES CONVENCIONALES Y CONSTITUCIONALES DEL DERECHO DE DEFENSA (BID) PROG. MEJOR SERV. JUSTICIA MATERIA PENAL EN EL PERÚ — PMSJMPP) N° 20	13/06/22 al 13/07/22			15		15
14	CURSO IMPUTACIÓN OBJETIVA N° 1	19/04/22 al 20/05/22	22				22
15	CURSO IMPUTACIÓN OBJETIVA N° 2	25/05/22 al 08/06/22		25			25
16	CURSO IMPUTACIÓN OBJETIVA N° 3	10/05/22 al 24/05/22	28				28
17	CURSO IMPUTACIÓN OBJETIVA N° 4	30/05/22 al 17/06/22		31			31
18	CURSO MEJORAMIENTO DE HABILIDADES DE LITIGACIÓN PENAL EN ENTORNOS VIRTUALES (BID) PROG. MEJOR SERV. JUSTICIA MATERIA PENAL EN EL PERÚ — PMSJMPP - BID) N° 09	29/04/22 al 20/05/22	25				25
19	CURSO MEJORAMIENTO DE HABILIDADES DE LITIGACIÓN PENAL EN ENTORNOS VIRTUALES (BID) PROG. MEJOR SERV. JUSTICIA MATERIA PENAL EN EL PERÚ — PMSJMPP - BID) N° 10	27/04/22 al 20/05/22	33				33
20	CURSO MEJORAMIENTO DE HABILIDADES DE LITIGACIÓN PENAL EN ENTORNOS VIRTUALES (BID) PROG. MEJOR SERV. JUSTICIA MATERIA PENAL EN EL PERÚ — PMSJMPP - BID) N° 11	02/05/22 al 24/05/22	10				10
21	CURSO MEJORAMIENTO DE HABILIDADES DE LITIGACIÓN PENAL EN ENTORNOS VIRTUALES (BID) PROG. MEJOR SERV. JUSTICIA MATERIA PENAL EN EL PERÚ — PMSJMPP - BID) N° 12	03/05/22 al 23/05/22	20				20
22	CURSO MEJORAMIENTO DE HABILIDADES DE LITIGACIÓN PENAL EN ENTORNOS VIRTUALES (BID) PROG. MEJOR SERV. JUSTICIA MATERIA PENAL EN EL PERÚ — PMSJMPP - BID) N° 13	06/04/22 al 03/05/22	22				22



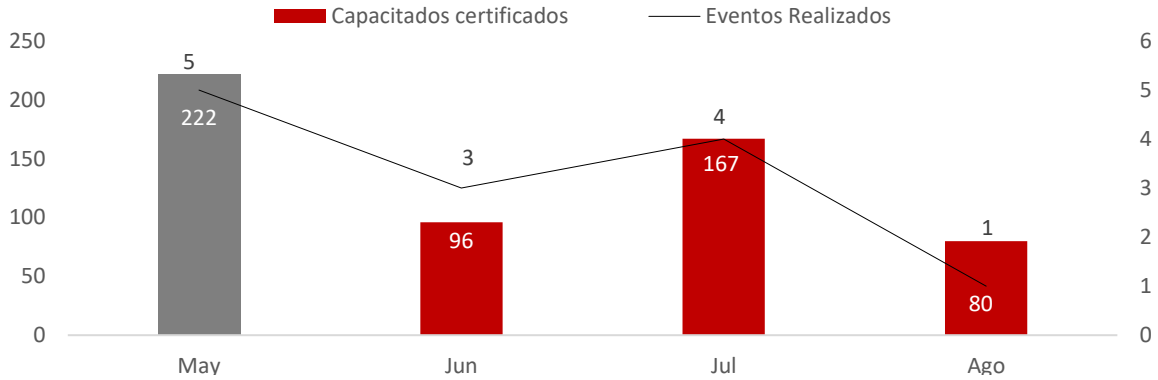
23	CURSO MEJORAMIENTO DE HABILIDADES DE LITIGACIÓN PENAL EN ENTORNOS VIRTUALES (BID) PROG. MEJOR SERV. JUSTICIA MATERIA PENAL EN EL PERÚ — PMSJMPP - BID) N° 14	18/04/22 al 20/05/22	19			19
24	CURSO MEJORAMIENTO DE HABILIDADES DE LITIGACIÓN PENAL EN ENTORNOS VIRTUALES (BID) PROG. MEJOR SERV. JUSTICIA MATERIA PENAL EN EL PERÚ — PMSJMPP - BID) N° 15	09/05/22 al 01/06/22		6		6
25	CURSO MEJORAMIENTO DE HABILIDADES DE LITIGACIÓN PENAL EN ENTORNOS VIRTUALES (BID) PROG. MEJOR SERV. JUSTICIA MATERIA PENAL EN EL PERÚ — PMSJMPP - BID) N° 16	19/05/22 al 14/06/22		24		24
26	CURSO MEJORAMIENTO DE HABILIDADES DE LITIGACIÓN PENAL EN ENTORNOS VIRTUALES (BID) PROG. MEJOR SERV. JUSTICIA MATERIA PENAL EN EL PERÚ — PMSJMPP - BID) N° 17	23/05/22 al 21/06/22		28		28
27	CURSO MEJORAMIENTO DE HABILIDADES DE LITIGACIÓN PENAL EN ENTORNOS VIRTUALES (BID) PROG. MEJOR SERV. JUSTICIA MATERIA PENAL EN EL PERÚ — PMSJMPP - BID) N° 18	08/06/22 al 01/07/22			14	14
28	CURSO MEJORAMIENTO DE HABILIDADES DE LITIGACIÓN PENAL EN ENTORNOS VIRTUALES (BID) PROG. MEJOR SERV. JUSTICIA MATERIA PENAL EN EL PERÚ — PMSJMPP - BID) N° 19	07/06/22 al 23/06/22		19		19
29	CURSO MEJORAMIENTO DE HABILIDADES DE LITIGACIÓN PENAL EN ENTORNOS VIRTUALES (BID) PROG. MEJOR SERV. JUSTICIA MATERIA PENAL EN EL PERÚ — PMSJMPP - BID) N° 20	28/06/22 al 19/07/22			18	18
30	CURSO RÉGIMEN DISCIPLINARIO DE LOS SERVIDORES CIVILES Y PROCEDIMIENTO ADMINISTRATIVO SANCIONADOR	01/08/22 al 18/08/22				33
31	SEMINARIO EL PROCESO JUDICIAL DE DESALOJO N° 1	15/06/22 al 22/06/22		45		45
32	SEMINARIO EL PROCESO JUDICIAL DE DESALOJO. Edición N° 2	22/06/22 al 27/06/22		50		50
33	SEMINARIO EL PROCESO JUDICIAL DE DESALOJO. Edición N° 3	05/07/22 al 12/07/22			37	37
34	SEMINARIO TEORÍA DE LA PRUEBA EN PROCESOS DE FAMILIA Y CIVIL 1	15/08/22 al 22/08/22				34
35	SEMINARIO TEORÍA DE LA PRUEBA EN PROCESOS PENALES N° 1 (Financiada por el Banco Mundial)	10/08/22 al 18/08/22				27
36	SEMINARIO TEORÍA DE LA PRUEBA EN PROCESOS PENALES N° 2	16/08/22 al 23/08/22				35
37	SEMINARIO TEORÍA DE LA PRUEBA EN PROCESOS PENALES N° 3	23/08/22 al 25/08/22				35
38	TALLER DE PERSONAS TRANS Y ACCESO A LA JUSTICIA (lo ejecuta la Universidad Cayetano Heredia) 1 y 2	14/06/22 al 16/06/22		13		13
39	TALLER DE PERSONAS TRANS Y ACCESO A LA JUSTICIA (lo ejecuta la Universidad Cayetano Heredia) 2	21/06/22 al 23/06/22		13		13
40	TALLER REPARACIÓN CIVIL E INDEMNIZACIÓN DE VÍCTIMAS. ANÁLISIS DOCTRINAL Y JURISPRUDENCIAL N° 1	21/06/22 al 28/06/22		27		27
41	TALLER REPARACIÓN CIVIL E INDEMNIZACIÓN DE VÍCTIMAS. ANÁLISIS DOCTRINAL Y JURISPRUDENCIAL N° 2	01/07/22 al 05/07/22			28	28
42	TALLER REPARACIÓN CIVIL E INDEMNIZACIÓN DE VÍCTIMAS. ANÁLISIS DOCTRINAL Y JURISPRUDENCIAL N° 3	07/07/22 al 12/07/22			39	39
43	TALLER REPARACIÓN CIVIL E INDEMNIZACIÓN DE VÍCTIMAS. ANÁLISIS DOCTRINAL Y JURISPRUDENCIAL N° 4	13/07/22 al 19/07/22			37	37
44	SUSTENTACIÓN DE JUICIO ORAL Y LENGUAJE CORPORAL	28/06/22 al 04/07/22			36	36
45	SUSTENTACIÓN DE JUICIO ORAL Y LENGUAJE CORPORAL	01/07/22 al 07/07/22			25	25

Fuente: Centro de Estudios en Justicia y Derechos Humanos.

**SERVIDORES - PLAN DE DESARROLLO DE LAS PERSONAS**

En esta intervención académica capacitaron a 565 personas, cabe precisar que el mayor número de capacitados se dieron en mayo (143) y el menor número en agosto (80), como se puede apreciar a más detalle en el siguiente gráfico:

**Cuadro N° 07  
SERVIDORES - PLAN DE DESARROLLO DE LAS PERSONAS, 2022  
(II - CUATRIM)**



Fuente: Centro de Estudios en Justicia y Derechos Humanos.

**Cuadro N° 06  
PROGRAMA ACADÉMICO MARTES JURÍDICOS, 2022  
(II – CUATRIM)**

N°	DENOMINACIÓN	FECHA	May	Jun	Jul	Ago	Total
			222	96	167	80	565
	<b>Total</b>		<b>222</b>	<b>96</b>	<b>167</b>	<b>80</b>	<b>565</b>
1	CURSO ENFOQUE BASADO EN DERECHOS HUMANOS PARA LA GESTIÓN PÚBLICA. EDICIÓN N° 2	11/05/22 al 22/05/22	74				74
2	CURSO ENFOQUE BASADO EN DERECHOS HUMANOS PARA LA GESTIÓN PÚBLICA. EDICIÓN N° 3	24/05/22 al 04/06/22		18			18
3	CURSO ENFOQUE BASADO EN DERECHOS HUMANOS PARA LA GESTIÓN PÚBLICA. EDICIÓN N° 4	6/06/22 al 15/06/22		13			13
4	CURSO ENFOQUE BASADO EN DERECHOS HUMANOS PARA LA GESTIÓN PÚBLICA. EDICIÓN N° 5	16/06/22 al 27/06/22		65			65
5	CURSO ENFOQUE BASADO EN DERECHOS HUMANOS PARA LA GESTIÓN PÚBLICA. EDICIÓN N° 6	13/07/22 al 22/07/22			65		65
6	CURSO ENFOQUE BASADO EN DERECHOS HUMANOS PARA LA GESTIÓN PÚBLICA. EDICIÓN N° 7	17/08/22 al 28/08/22				80	80
7	CURSO TRANSPARENCIA Y ACCESO A LA INFORMACIÓN PÚBLICA. EDICIÓN N° 1	07/03/22 al 01/05/22	62				62
8	I TALLER DEL III CURSO DE EMPRESA Y DERECHOS HUMANOS. EDICIÓN N° 5	27/06/22 al 01/07/22			25		25
9	II CURSO EMPRESA Y DERECHOS HUMANOS.	09/05/22 al 10/05/22	43				43
10	II TALLER DEL III CURSO DE EMPRESA Y DERECHOS HUMANOS. EDICIÓN N° 5	27/06/22 al 01/07/22			26		26
11	III CURSO EMPRESA Y DERECHOS HUMANOS.	27/06/22 al 01/07/22			51		51
12	TALLER DEL II CURSO EMPRESA Y DERECHOS HUMANOS. Grupo N° 1	09/05/22 al 10/05/22	21				21
13	TALLER DEL II CURSO EMPRESA Y DERECHOS HUMANOS. Grupo N° 2	12/05/22 al 13/05/22	22				22

Fuente: Centro de Estudios en Justicia y Derechos Humanos.

**CAPACITACION CONTRA EL LAVADO DE ACTIVOS Y FINANCIAMIENTO DEL TERRORISMO**

En esta intervención académica, se realizaron 3 eventos en los cuales se capacitaron a 303 personas, como se puede apreciar a más detalle en el siguiente cuadro:

**Cuadro N° 07**  
**PROGRAMA ACADÉMICO MARTES JURÍDICOS, 2022**  
**(II – CUATRIM)**

N°	DENOMINACIÓN	FECHA	May	Jul	Total
			143	160	303
1	CURSO LOS DELITOS DE LAVADO DE ACTIVOS Y FINANCIAMIENTO DEL TERRORISMO. DOGMÁTICA. REPRESIÓN. PREVENCIÓN. EDICIÓN N° 1	09/05/22 al 13/05/22	143		143
2	CURSO LOS DELITOS DE LAVADO DE ACTIVOS Y FINANCIAMIENTO DEL TERRORISMO. DOGMÁTICA. REPRESIÓN. PREVENCIÓN. EDICIÓN N° 2	18/07/22 al 22/07/22		98	98
3	CURSO PREVENCIÓN DE LAVADO DE ACTIVOS Y FINANCIAMIENTO DEL TERRORISMO. EDICIÓN N° 2	13/06/22 al 01/07/22		62	62

Fuente: Centro de Estudios en Justicia y Derechos Humanos.

**OTRAS ACTIVIDADES DE CAPACITACIÓN**

En otras actividades de capacitación realizaron un evento, en el cual se capacitaron a 50 personas en agosto, como se aprecia en el siguiente cuadro:

**Cuadro N° 08**  
**PROGRAMA ACADÉMICO MARTES JURÍDICOS, 2022**  
**(II – CUATRIM)**

N°	DENOMINACIÓN	FECHA	Ago	Total
1	I SEMINARIO SOBRE LA CORTE PENAL INTERNACIONAL	13/08/22, 20/08/22 y 27/08/22	50	50

Fuente: Centro de Estudios en Justicia y Derechos Humanos.

**PROGRAMA NACIONAL DE CAPACITACIÓN JURÍDICA**

En este programa realizaron un evento, en el cual se capacitaron a 19 personas en el mes de junio, como se aprecia en el siguiente cuadro:

**Cuadro N° 09**  
**PROGRAMA NACIONAL DE CAPACITACIÓN JURÍDICA, 2022**  
**(II – CUATRIM)**

N°	DENOMINACIÓN	FECHA	Jun	Total
1	PRIMER PILOTO TALLER DE FORMACIÓN DE "PROMOTORES DE CIUDADANÍA" PRONACAPJU	27/06/22 al 28/06/22	19	19

Fuente: Centro de Estudios en Justicia y Derechos Humanos.

## 1.2

## PROCURADURÍA PÚBLICA DEL MINISTERIO DE JUSTICIA Y DERECHOS HUMANOS - PPMJ

La Procuraduría Pública del Ministerio de Justicia y Derechos Humanos es el órgano encargado de representar y defender los derechos e intereses del Ministerio ante los organismos constitucionalmente autónomos y en los procedimientos administrativos de conciliaciones arbitrales

o judiciales, en donde se considere que existe un derecho o interés estatal a ser tutelado.

En el siguiente cuadro se aprecia el detalle de los expedientes por estado y mes según proceso en el segundo cuatrimestre:

**Cuadro N° 10**  
**EXPEDIENTES POR PROCESO SEGÚN ESTADO Y MES, 2022**  
**(II – CUATRIMESTRE)**

PROCESO/ESTADO	EXPEDIENTES EN GIRO				EXPEDIENTES INGRESADOS				EXPEDIENTES ARCHIVADOS			
	May	Jun	Jul	Ago	May	Jun	Jul	Ago	May	Jun	Jul	Ago
<b>TOTAL</b>	4908	4983	5052	5096	76	70	46	50	1	2	2	0
PENAL	2046	2071	2092	2110	25	22	20	16	0	1	2	0
CONSTITUCIONAL	941	974	1000	1009	33	26	9	21	0	0	0	0
LABORAL	746	753	757	761	7	4	4	2	0	0	0	0
CONTENCIOSO ADMINISTRATIVO	556	563	579	589	7	16	10	7	0	0	0	0
CIVIL	547	551	553	556	4	2	3	2	0	0	0	0
OTROS	72	71	71	71	0	0	0	2	1	1	0	0

Fuente: Procuraduría Pública del Ministerio de Justicia y Derechos Humanos.

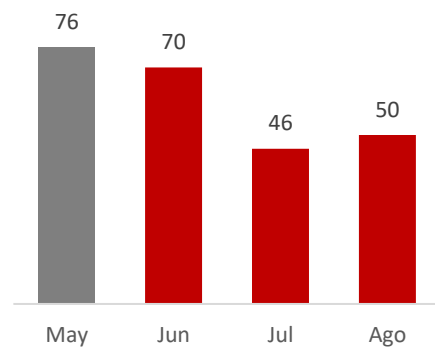
## EXPEDIENTES INGRESADOS

Durante este cuatrimestre ingresaron 242 expedientes, cabe detallar que el mayor número de expedientes ingresaron en mayo y los mayores porcentajes de expedientes corresponden al proceso Penal (35,32%) y Constitucional (34,30%), estos dos procesos representan el 71,00% de los expedientes ingresados.

**Cuadro N°11**  
**EXPEDIENTES INGRESADOS POR MES SEGÚN PROCESO, 2022**  
**(II - CUATRIM)**

PROCESO/ESTADO	EXPEDIENTES INGRESADOS					
	May	Jun	Jul	Ago	Total	%
<b>TOTAL</b>	76	70	46	50	242	100,00%
PENAL	25	22	20	16	83	36,78%
CONSTITUCIONAL	33	26	9	21	89	34,30%
LABORAL	7	4	4	2	17	7,02%
CONTENCIOSO ADMINISTRATIVO	7	16	10	7	40	16,53%
CIVIL	4	2	3	2	11	4,55%
OTROS	0	0	0	2	2	0,83%

**Cuadro N°8**  
**EXPEDIENTES INGRESADOS POR MES, 2022**  
**(II - CUATRIM)**



Fuente: Procuraduría Pública del Ministerio de Justicia y Derechos Humanos.

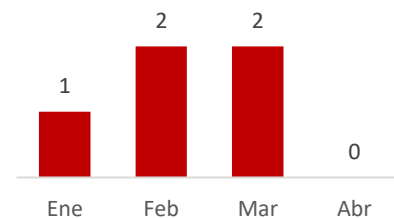
## EXPEDIENTES CONCLUIDOS

En este cuatrimestre se concluyeron 5 expedientes, cabe detallar que el mayor número de expedientes se concluyeron en junio y en julio el mayor porcentaje de expedientes corresponden al proceso competencial penal (60,00%).

**Cuadro N°12**  
**EXPEDIENTES CONCLUIDOS POR MES, 2022**  
**(II - CUATRIM)**

PROCESO/ESTADO	EXPEDIENTES INGRESADOS					
	May	Jun	Jul	Ago	Total	%
<b>TOTAL</b>	1	2	2	0	5	100,00%
PENAL	0	1	2	0	3	60,00%
OTROS	1	1	0	0	2	40,00%

**Cuadro N°9**  
**EXPEDIENTES INGRESADOS POR MES, 2022**  
**(II - CUATRIM)**



Fuente: Procuraduría Pública del Ministerio de Justicia y Derechos Humanos.

### EXPEDIENTES EN GIRO

Los expedientes en giro son aquellos expedientes que se encuentran pendientes de resolver al mes de agosto, en este cuatrimestre se tuvieron 5096 expedientes en giro, cabe precisar que el mayor número de expedientes en giro se presentaron en julio y agosto, y el mayor porcentaje de expedientes corresponde al proceso penal como se aprecia en el siguiente gráfico y cuadro:

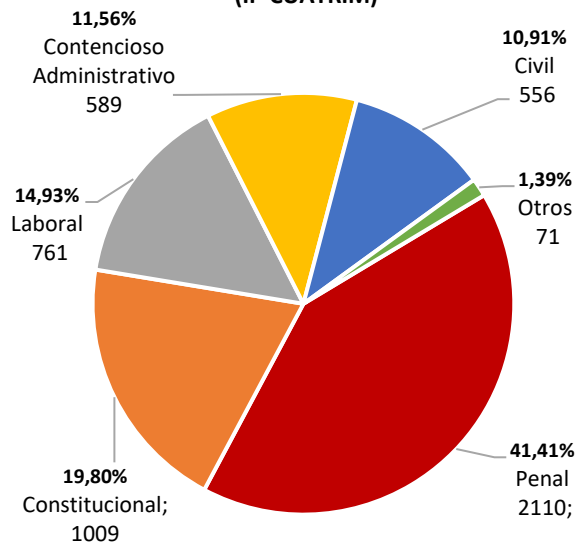
**Cuadro N°13**  
**EXPEDIENTES EN GIRO POR PROCESO SEGÚN MES, 2022**  
**(II- CUATRIM)**

PROCESO/ESTADO	EXPEDIENTES EN GIRO			
	May	Jun	Jul	Ago*
<b>TOTAL</b>	<b>4908</b>	<b>4983</b>	<b>5052</b>	<b>5096</b>
PENAL	2046	2071	2092	2110
CONSTITUCIONAL	941	974	1000	1009
LABORAL	746	753	757	761
CONTENCIOSO ADMINISTRATIVO	556	563	579	589
CIVIL	547	551	553	556
OTROS	72	71	71	71

Nota: cantidad de expedientes al mes de agosto

Fuente: Procuraduría Pública del Ministerio de Justicia y Derechos Humanos.

**Gráfico N°10**  
**EXPEDIENTES EN GIRO POR PROCESO, 2022**  
**(II - CUATRIM)**



Fuente: Procuraduría Pública del Ministerio de Justicia y Derechos Humanos.

Segundo Cuatrimestre - 2022

**Cuadro N°14**  
**EXPEDIENTES EN GIRO POR PROCESO POR TIPO DE PROCESO, 2022**  
**(II - CUATRIM)**

PROCESO	TIPO DE PROCESO	CANTIDAD	%
<b>Total</b>		<b>5096</b>	<b>100,00%</b>
CIVIL	Subtotal Civil	556	10,91%
	Indemnización	114	2,24%
	Obligación de dar suma de dinero	103	2,02%
	Nulidad de acto jurídico	57	1,12%
	Desalojo	54	1,06%
	Disolución de Fundación	26	0,51%
	Nulidad de cosa juzgada	14	0,27%
	Impugnación Resolución	5	0,10%
	Nulidad de Laudo Arbitral	4	0,08%
	Nulidad de inscripción registral	3	0,06%
	Otros	176	3,45%
PENAL	Subtotal Penal	2110	41,41%
	Contra la Administración Pública	1147	22,51%
	Contra la Fé Pública	576	11,30%
	Contra la Tranquilidad Pública	30	0,59%
	Delitos tributarios	29	0,57%
	Contra el Patrimonio Cultural	25	0,49%
	Otros	303	5,95%
CONTENCIOSO ADMINISTR.	Subtotal Contencioso Administrativo	589	11,56%
	Nulidad Resolución	423	8,14%
	Impugnación Resolución Administrativa	180	3,40%
	Rev. Proc. Ejecución Coactiva	1	0,02%
CONSTITUCIONAL	Subtotal Constitucional	1009	19,80%
	Acción de amparo	327	6,42%
	Habeas data	294	5,77%
	Habeas corpus	294	5,77%
	Acción de cumplimiento	30	0,59%
	Acción popular	1	0,02%
	Otros	63	1,24%
LABORAL	Subtotal Laboral	761	14,93%
	Pago de beneficios sociales	269	5,28%
	Calificación de despido	33	0,65%
	Impugnación de resolución administrativa	20	0,39%
Otros	439	8,61%	
OTROS	Subtotal Otros	71	1,39%
	Arbitral	65	1,28%
	Administrativo	6	0,12%

Fuente: Procuraduría Pública del Ministerio de Justicia y Derechos Humanos.

## 1.3

## PROCURADURÍA PÚBLICA ESPECIALIZADA EN MATERIA CONSTITUCIONAL - PPMC

La Procuraduría Pública Especializada en Materia Constitucional ejerce la representación del Poder Ejecutivo en tres tipos de procesos: de inconstitucionalidad, de acción popular y competencial.

### EXPEDIENTES POR ESTADO

En el segundo cuatrimestre del 2022, ingresaron el mayor número de expedientes en mayo (49), respecto a los expedientes en giro se registró el mayor número en agosto (325) y en el caso de los expedientes concluidos en mayo (1), como se detalla en el siguiente cuadro:

**Cuadro N° 15**  
**EXPEDIENTES POR ESTADO SEGÚN TIPO DE PROCESO, 2022**  
**(II – CUATRIMESTRE)**

PROCESO/ESTADO	EXPEDIENTES INGRESADOS				EXPEDIENTES EN GIRO				EXPEDIENTES ARCHIVADOS			
	May	Jun	Jul	Ago	May	Jun	Jul	Ago	May	Jun	Jul	Ago
<b>TOTAL</b>	<b>22</b>	<b>10</b>	<b>14</b>	<b>3</b>	<b>298</b>	<b>308</b>	<b>322</b>	<b>325</b>	<b>1</b>	<b>0</b>	<b>0</b>	<b>0</b>
ACCIÓN DE INCONSTITUCIONALIDAD	0	0	1	0	31	31	32	32	0	0	0	0
PROCESO COMPETENCIAL	0	0	0	0	6	6	6	6	0	0	0	0
ACCIÓN DE AMPARO	0	0	0	0	0	0	0	0	0	0	0	0
ACCIÓN POPULAR	22	10	13	3	261	271	284	287	1	0	0	0

Fuente: Procuraduría Pública Especializada en Materia Constitucional

### EXPEDIENTES NUEVOS

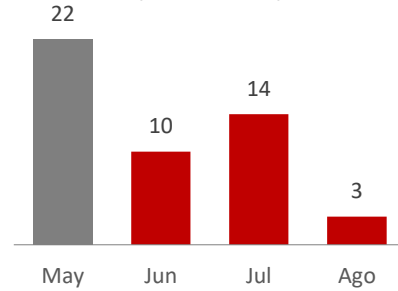
En este cuatrimestre, el mayor porcentaje de expedientes ingresados corresponde al proceso de Acción Popular(97,96%) y el mayor número de ingresos se registraron en el mes de mayo(22), lo que se muestra a detalle en el siguiente cuadro y gráfico:

**Cuadro N° 16**  
CASOS EN GIRO POR MES SEGÚN PROCESO COMPETENCIAL, 2022  
(II – CUATRIM)

PROCESO/ESTADO	EXPEDIENTES INGRESADOS				Total	%
	May	Jun	Jul	Ago		
<b>TOTAL</b>	<b>22</b>	<b>10</b>	<b>14</b>	<b>3</b>	<b>49</b>	<b>100,00%</b>
ACCIÓN POPULAR	22	10	13	3	48	97,96%
ACCIÓN DE INCONSTITUCIONALIDAD	0	0	1	0	1	2,04%

Fuente: Procuraduría Pública Especializada en Materia Constitucional

**Gráfico N°11**  
EXPEDIENTES NUEVOS POR MES, 2022  
( II - CUATRIM)



### EXPEDIENTES EN GIRO

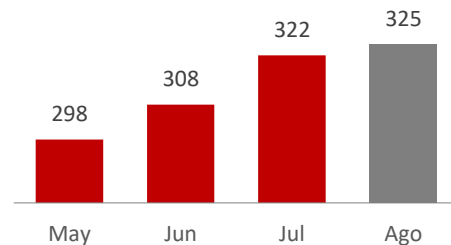
Respecto a los casos en giro, se observa que más del 80% de estos correspondiente al proceso de acción popular e ingresaron en el mes de Agosto (325).

**Cuadro N° 17**  
CASOS EN GIRO POR MES SEGÚN PROCESO COMPETENCIAL, 2022  
(II – CUATRIM)

PROCESO/ESTADO	EXPEDIENTES EN GIRO				%
	May	Jun	Jul	Ago	
<b>TOTAL</b>	<b>298</b>	<b>308</b>	<b>322</b>	<b>325</b>	<b>100,00%</b>
ACCIÓN POPULAR	261	271	284	287	88,31%
ACCIÓN DE INCONSTITUCIONALIDAD	31	31	32	32	9,85%
PROCESO COMPETENCIAL	6	6	6	6	1,85%

Fuente: Procuraduría Pública Especializada en Materia Constitucional

**Gráfico N°12**  
EXPEDIENTES NUEVOS POR MES, 2022  
( II - CUATRIM)



Fuente: Procuraduría Pública Especializada en Materia Constitucional

### CASOS ARCHIVADOS

En el primer cuatrimestre del presente año, se archivó 1 expediente correspondientes al proceso de Acción Popular.

## 1.4

## PROCURADURÍA PÚBLICA ESPECIALIZADA SUPRANACIONAL - PPES

Es la Procuraduría Pública encargada de ejercer la defensa jurídica del Estado en instancias Supranacionales. El Procurador Público Especializado Supranacional adquiere la denominación de Agente del Estado Peruano cuando es acreditado ante la Corte Supranacional.

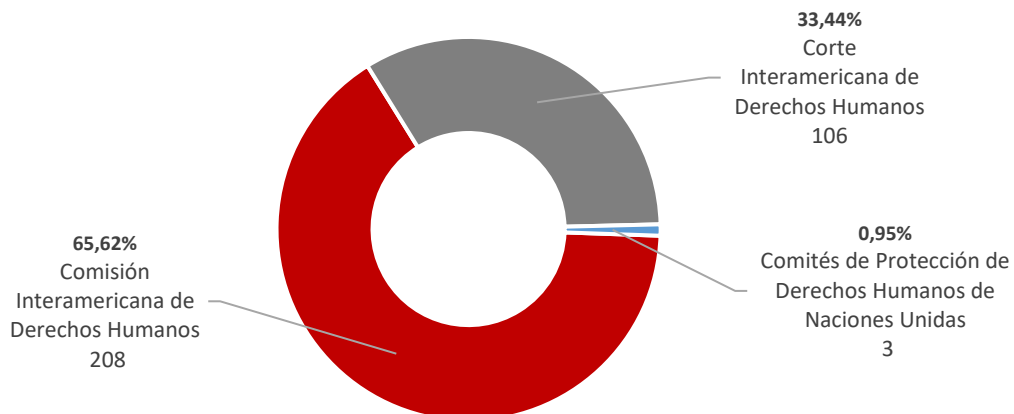
Participamos en los procesos sean o no jurisdiccionales, establecidos al amparo de los Tratados Internacionales suscritos por el Perú, con el fin de resguardar los

intereses del Estado dentro del ámbito de sus obligaciones internacionales.

### NOTIFICACIONES RECIBIDAS

En el primer cuatrimestre, se recibieron 333 notificaciones, de las cuales 65,62% (208) provinieron de la Comisión Interamericana de Derechos Humanos (CIDH), 33,44% (106) de la Corte Interamericana de Derechos Humanos (Corte IDH) y 0,95% (3) de los Comités de Protección de Derechos Humanos de Naciones Unidas.

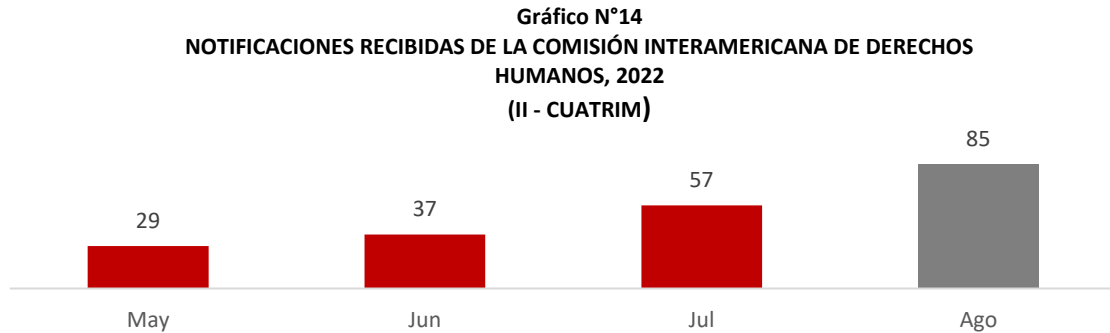
Gráfico N°13  
TIPOS DE NOTIFICACIONES RECIBIDAS, 2022  
(II - CUATRIM)



Fuente: Procuraduría Pública Especializada Supranacional.

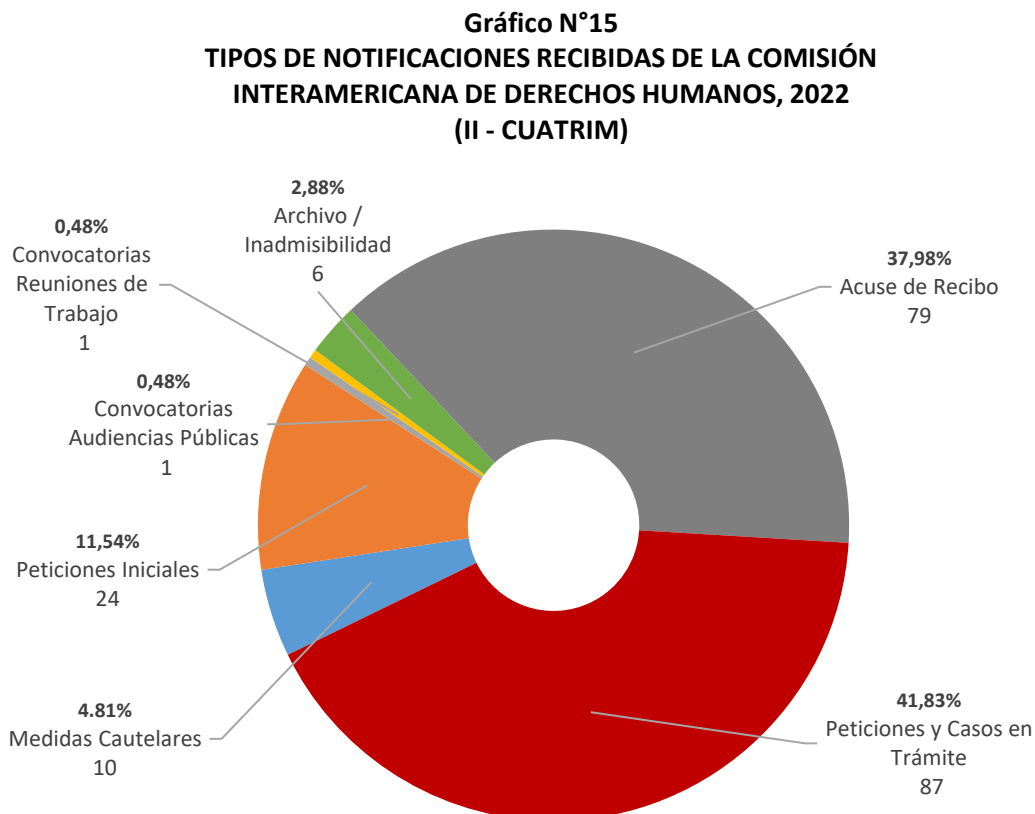
## NOTIFICACIONES RECIBIDAS DE LA COMISIÓN INTERAMERICANA DE DERECHOS HUMANOS

Se recibieron 208 notificaciones de la CIDH, cabe precisar que el mayor número de estas notificaciones, se recibieron en agosto (85) y julio (57) en contraste el menor número en mayo (29), como se aprecia en el siguiente gráfico.



Fuente: Procuraduría Pública Especializada Supranacional.

De las 208 notificaciones recibidas, cabe resaltar que el 41,83% (87) corresponde a peticiones y casos en trámites, el 37,98% (79) a acuses de recibo, 11,54% (24) a peticiones iniciales, 4,81% (10) a medidas cautelares, 2,88% (6) a Archivo Inadmisibilidad, 0,48% (1) a convocatorias a reuniones de trabajo y 0,48% (1) a convocatorias a audiencias públicas.

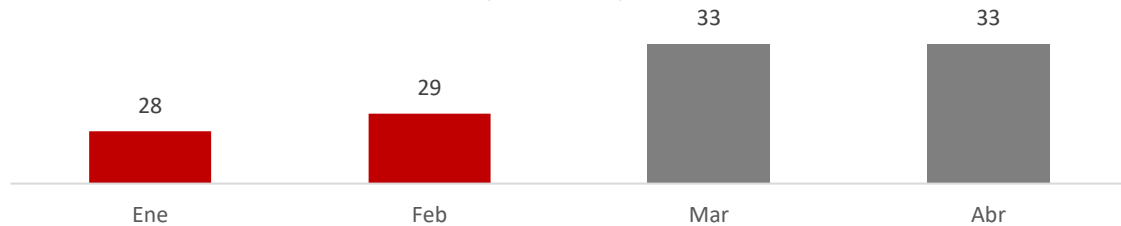


Fuente: Procuraduría Pública Especializada Supranacional.

## NOTIFICACIONES RECIBIDAS DE LA CORTE INTERAMERICANA DE DERECHOS HUMANOS

En el segundo cuatrimestre del 2022, se recibieron 123 notificaciones, cabe precisar que el mayor número se recibió en el mes de marzo (33) y abril (33), fueron los meses con mayores números de notificaciones recibidas en contraste en enero (28), fue el mes con menor número de notificaciones recibidas.

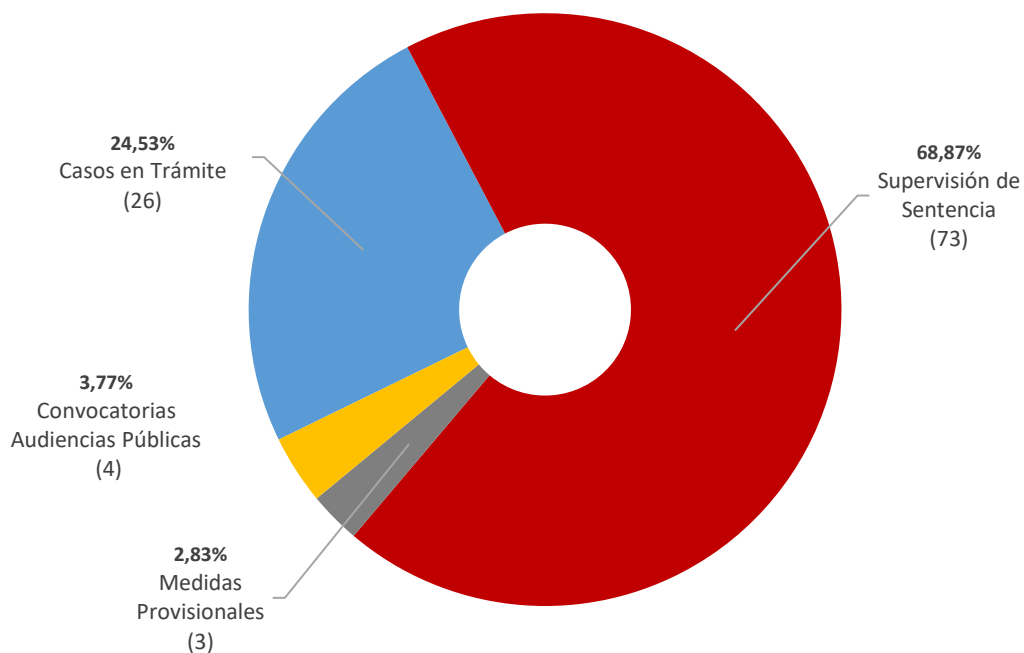
**Gráfico N°16**  
**NOTIFICACIONES RECIBIDAS DE LA CORTE INTERAMERICANA DE DERECHOS HUMANOS,**  
**2022**  
**(II - CUATRIM)**



Fuente: Procuraduría Pública Especializada Supranacional.

Asimismo, los tipos de notificaciones recibidas en mayor porcentaje corresponden a la fase procesal Supervisión de sentencia (68,87%), casos en trámite (24,53%), medidas provisionales (2,83%) y convocatorias Audiencias Públicas (3,77%).

**Gráfico N°17**  
**TIPOS DE NOTIFICACIONES RECIBIDAS DE LA CORTE INTERAMERICANA**  
**DE DERECHOS HUMANOS, 2022**  
**(II - CUATRIM)**

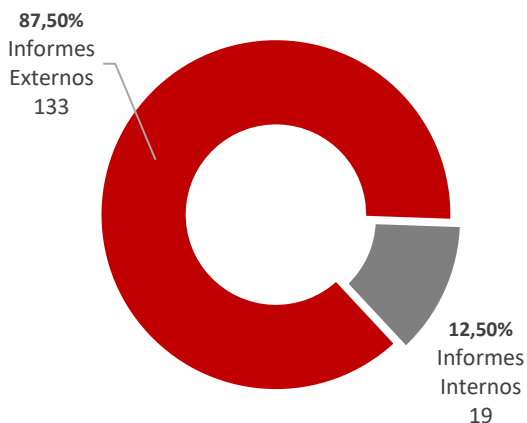


Fuente: Procuraduría Pública Especializada Supranacional.

## INFORMES EMITIDOS

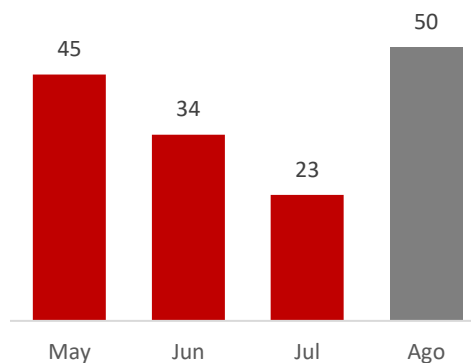
En el primer cuatrimestre, se realizaron un total de 166 Informes, de los cuales el 87,50% corresponden a Informes externos mientras 12,05% son Informes internos, cabe precisar que en el mes de agosto (50) se elaboraron el mayor número de informes en contraste el menor número en mayo (23).

**Gráfico N°18**  
TIPOS DE NOTIFICACIONES RECIBIDAS, 2022  
(II - CUATRIM)



Fuente: Procuraduría Pública Especializada Supranacional.  
Fuente: Procuraduría Pública Especializada Supranacional.

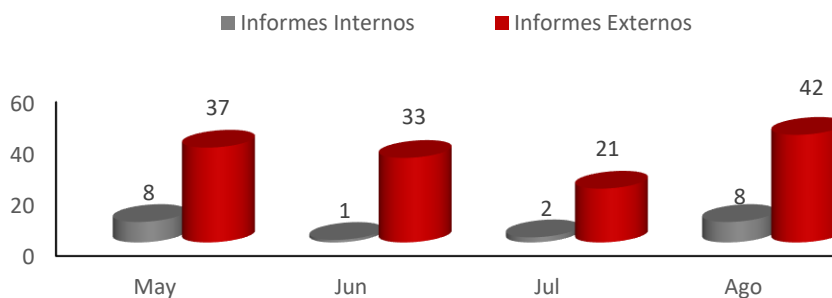
**Gráfico N°19**  
NOTIFICACIONES RECIBIDAS DE LA CORTE INTERAMERICANA DE DERECHOS HUMANOS, 2022  
(II - CUATRIM)



Fuente: Procuraduría Pública Especializada Supranacional.

En el caso de los tipos de informes, el mayor número de informes externos se dio en agosto (42) en contraste el menor número en julio (33) y respecto a los informes internos el mayor número se dio en mayo (8) y agosto (8) y en contraste el menor número en junio (1).

**Gráfico N°20**  
TIPOS DE INFORMES EMITIDOS POR MES, 2022  
(II - CUATRIM)



Fuente: Procuraduría Pública Especializada Supranacional.

## 1.5

## CONSEJO DEL NOTARIADO - CN

El Consejo del Notariado es un órgano del Ministerio de Justicia y Derechos Humanos encargado de realizar la supervisión a nivel nacional del correcto ejercicio de la función notarial. El Consejo tiene las siguientes funciones:

- Supervisa el cumplimiento de las obligaciones de los Colegios de Notarios y de los notarios en el ejercicio de la función notarial. Realiza visitas de supervisión.
- Resuelve en segunda instancia los procesos disciplinarios contra notarios de los veintidós (22) Colegios de Notarios del Perú. Actúa como Tribunal de Apelaciones.
- Evalúa la creación y modificación de plazas notariales en el territorio nacional.
- Realiza concursos públicos de méritos para el ingreso a la función notarial, en caso los

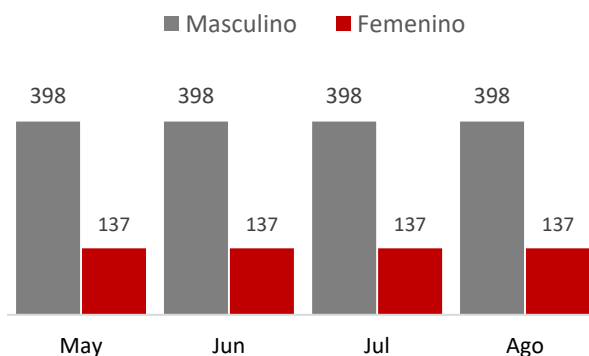
colegios de notarios no cumplan con la convocatoria dentro del plazo de ley.

- Custodia y actualiza el Registro de Notarios y de Juntas Directivas a nivel nacional, verificando el cumplimiento de la documentación exigida por ley.
- Emite Directivas para cumplimiento por parte de los Colegios de Notarios y Oficios Notariales.

### REGISTRO DE NOTARIOS

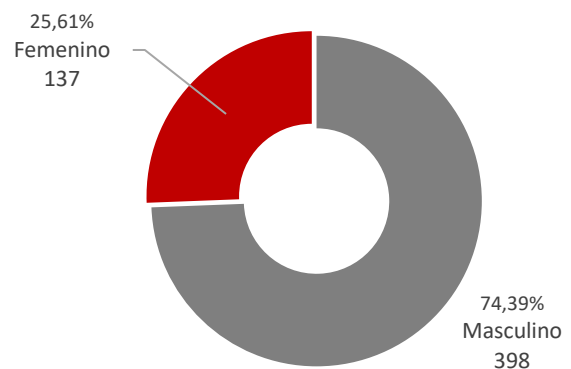
El consejo del notariado se encarga de custodiar y actualizar el Registro de Notarios. En el segundo cuatrimestre se tiene registrado 535 notarios a nivel nacional al mes de abril y en relación al género de los notarios registrados, cabe resaltar que el 74,39% (398) son de sexo masculino y el 25,61% (137) son de sexo femenino.

Gráfico N°21  
NOTARIOS POR GENERO SEGÚN MES, 2022  
(II - CUATRIM)



Fuente: Consejo del Notariado.


Gráfico N°22  
NOTARIOS POR GENERO, 2022  
(II - CUATRIM)



Fuente: Consejo del Notariado.

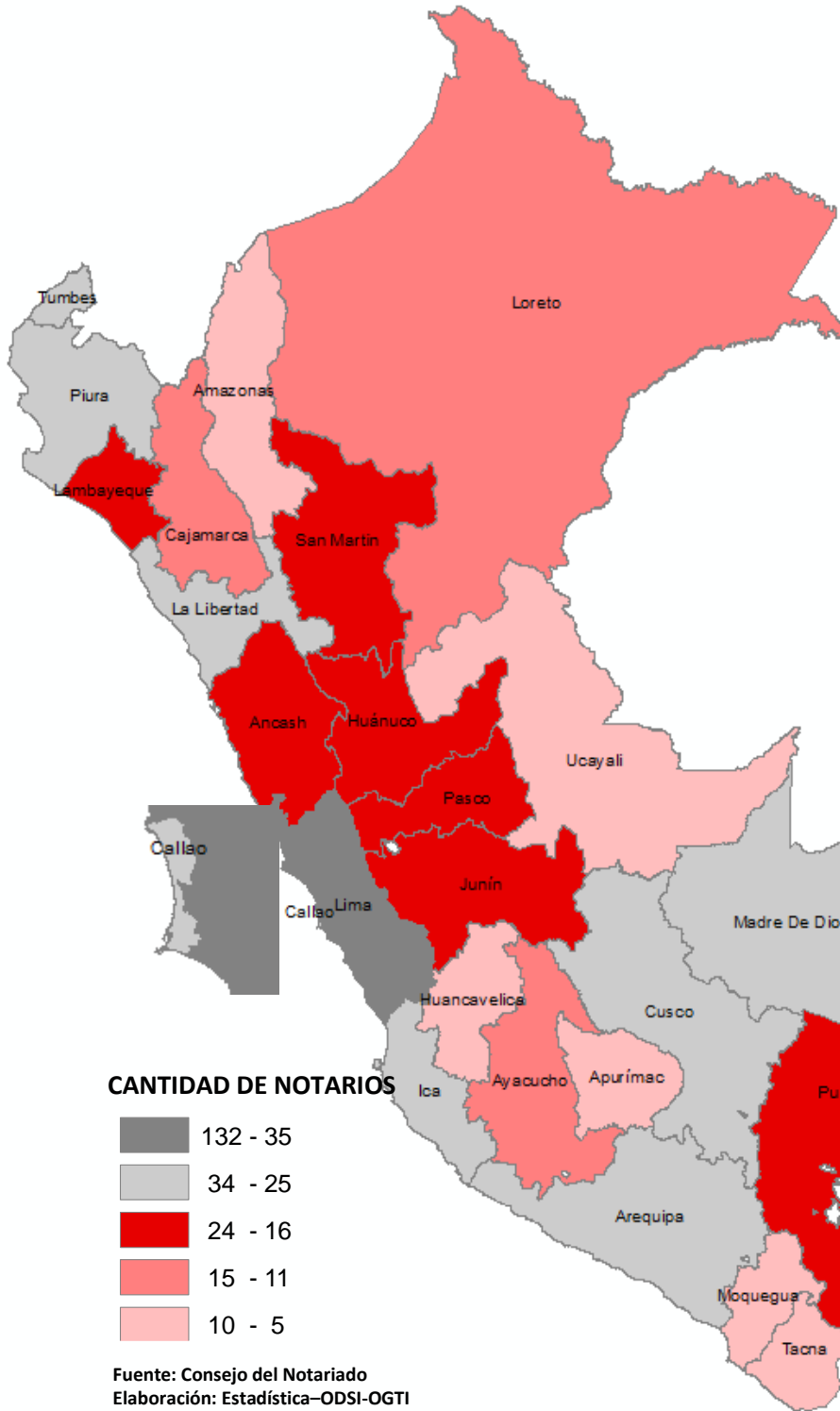
En cuanto al registro de Notarios por departamentos, en el segundo cuatrimestre, el mayor número de notarios se concentró en los departamentos en Lima (24,67%), Piura y Tumbes (6,36%), estas tres regiones concentran más del 30% de los notarios registrados.

**Mapa N°01**  
**REGISTRÓ DE NOTARIOS POR DEPARTAMENTO, 2022**  
**(II – CUATRIM)**



**74,39%**  
(398)

**25,61%**  
(137)



**CANTIDAD DE NOTARIOS**

- 132 - 35
- 34 - 25
- 24 - 16
- 15 - 11
- 10 - 5

Fuente: Consejo del Notariado  
Elaboración: Estadística–ODSI-OGTI

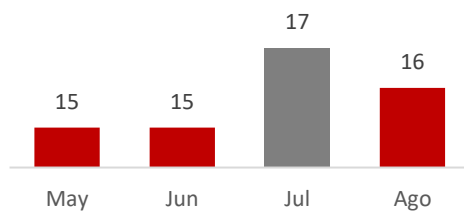
Distrito Notarial	Género		Total	%
	Masc	Fem		
<b>Total</b>	<b>398</b>	<b>137</b>	<b>535</b>	<b>100,00%</b>
Lima	95	37	132	24,67%
Piura Y Tumbes	22	12	34	6,36%
Ica	23	9	32	5,98%
Cusco Y Madre de Dios	19	12	31	5,79%
La Libertad	22	8	30	5,61%
Arequipa	25	3	28	5,23%
Callao	22	6	28	5,23%
Huánuco y Pasco	21	4	25	4,67%
Lambayeque	21	4	25	4,67%
San Martín	18	5	23	4,30%
Junín	14	7	21	3,93%
Ancash	18	1	19	3,55%
Puno	16	3	19	3,55%
Cajamarca	14	2	16	2,99%
Loreto	10	3	13	2,43%
Ayacucho	9	2	11	2,06%
Tachá	5	5	10	1,87%
Amazonas	7	2	9	1,68%
Apurímac	5	4	9	1,68%
Ucayali	8	0	8	1,50%
Moquegua	2	5	7	1,31%
Huancavelica	2	3	5	0,93%

## SUPERVISIONES A NOTARIOS Y COLEGIOS DE NOTARIOS

El Consejo del Notariado supervisa el cumplimiento de las obligaciones de los Colegios de Notarios del Perú, de las Notarías (Oficios Notariales) y Juzgados de Paz, en el ejercicio de la función notarial mediante la realización de visitas de supervisión.

Durante el segundo cuatrimestre se han realizado 63 visitas de supervisión, cabe señalar que el mayor número de supervisiones se realizaron en el mes de julio en contraste en enero no se realizaron supervisiones, como se detalla en el siguiente gráfico:

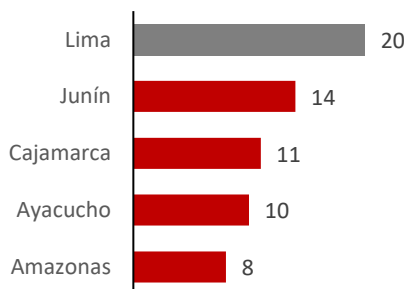
**Gráfico N°23**  
**SUPERVISIONES A NOTARIOS, 2022**  
**(II - CUATRIM)**



Fuente: Consejo del Notariado

En relación a las supervisiones realizadas por departamento, cabe precisar que el mayor número de supervisiones se realizaron en Lima (20) y el menor número en Amazonas (8), como se aprecian a detalle en los siguientes gráficos:

**Gráfico N°24**  
**SUPERVISIONES A NOTARIOS POR DEPARTAMENTO, 2022**  
**(II - TRIM)**



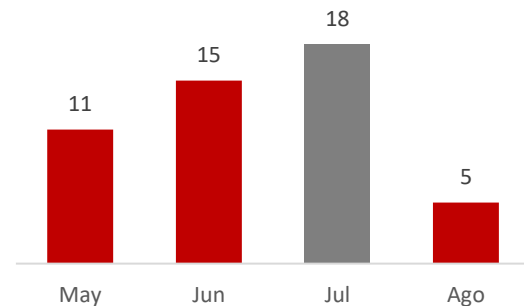
Fuente: Consejo del Notariado

## PROCEDIMIENTOS DISCIPLINARIOS CONTRA NOTARIOS

### EXPEDIENTES ELEVADOS EN APELACIÓN

Esta unidad orgánica resuelve en segunda instancia los procedimientos disciplinarios contra notarios del Colegios de Notarios del Perú y actúa como Tribunal de Apelaciones. Durante el segundo cuatrimestre, se llevaron a cabo 49 procedimientos disciplinarios, notándose en julio un número mayor de procedimientos disciplinarios y un menor número en julio(8).

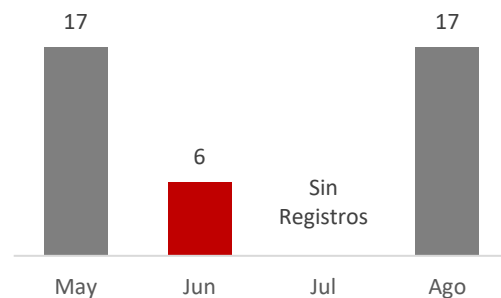
**GRÁFICO N°25**  
**EXPEDIENTES ELEVADOS EN APELACIÓN, 2022**  
**(II - CUATRIM)**



Fuente: Consejo del Notariado

Y en respecto a los expedientes atendidos en el consejo del notariado por mes, se observa que el mayor número de procedimientos disciplinarios se dieron en mayo(17) y agosto(17) y el menor, en junio(6). Como se aprecia a detalle en el siguiente gráfico:

**Gráfico N°26**  
**EXPEDIENTES ATENDIDOS, 2022**  
**(II - CUATRIM)**



Fuente: Consejo del Notariado

## CONCURSOS NOTARIALES

El Concurso Público de Méritos es la única forma de ingreso a la función notarial y está regulado por el Decreto Legislativo del Notariado N° 1049 y el Reglamento de Concurso Público de Méritos para el ingreso a la función notarial, comprendido en el Decreto Supremo N° 015-2008-JUS y en el Decreto Supremo N° 002-2010-JUS.

Estas convocatorias a concurso público son realizadas por los colegios de notarios del país, previa solicitud del Consejo del Notariado y deben realizarse en un plazo no mayor a 30 días calendario desde su requerimiento. Si no se convocan en ese plazo, el Consejo del Notariado queda facultado a hacerlo, teniendo hasta 15 días calendario de plazo, o de lo contrario es el Ministerio de Justicia y Derechos Humanos quien las convoca.

En este cuatrimestre se convocaron a concurso de 331 plazas, como se aprecia en el siguiente gráfico:

**Cuadro N° 18**  
**PLAZAS CONVOCADAS A CONCURSO PÚBLICO DE**  
**NOTARIOS, 2022**  
**(II – CUATRIM)**

Distrito Notarial	Plazas Convocadas	%
<b>Total</b>	<b>331</b>	<b>100,00%</b>
Ancash	52	15,71%
Lima	32	9,67%
Puno	30	9,06%
Amazonas	18	5,44%
Junín	18	5,44%
Arequipa	17	5,14%
Ica	17	5,14%
Cajamarca	15	4,53%
Lambayeque	14	4,23%
San Martín	14	4,23%
Piura y Tumbes	14	4,23%
Ayacucho	13	3,93%
Huánuco Y Pasco	13	3,93%
Cusco Y Madre De Dios	12	3,63%
Callao	11	3,32%
Ucayali	11	3,32%
La Libertad	9	2,72%
Tacna	8	2,42%
Moquegua	7	2,11%
Loreto	6	1,81%

\*Reanudación de la convocatoria a Concurso Público de Méritos para el Ingreso a la Función Notarial N° 001-2019, la misma que se encuentra en curso

Fuente: Consejo del Notariado

Asimismo, se tiene registrado que se encuentra próximo a realizar el concurso público de notarios, en la cual se espera cubrir 25 plazas, el mayor porcentaje se concentra en Apurímac (64,00%)

**Cuadro N° 19**  
**PLAZAS A CONVOCARSE A CONCURSO PÚBLICO**  
**DE NOTARIOS, 2022**  
**(II – CUATRIM)**

N°	DEPARTAMENTOS	PLAZAS	%
<b>TOTAL</b>		<b>25</b>	<b>100,00%</b>
1	Apurímac	16	64,00%
2	Huancavelica	9	36,00%

Fuente: Consejo del Notariado



## **2. DESPACHO VICEMINISTERIAL DE DERECHOS HUMANOS Y ACCESO A LA JUSTICIA**

- 2.1 DIRECCIÓN GENERAL DE DEFENSA PÚBLICA Y ACCESO A LA JUSTICIA.**
- 2.2 DIRECCIÓN GENERAL DE BÚSQUEDA DE PERSONAS DESAPARECIDAS.**
- 2.3 COMISIÓN MULTISECTORIAL DE ALTO NIVEL ENCARGADA DEL SEGUIMIENTO DE LAS ACCIONES Y POLÍTICAS DEL ESTADO EN LOS ÁMBITOS DE LA PAZ, LA REPARACIÓN COLECTIVA Y LA RECONCILIACIÓN NACIONAL – CMAN**
- 2.4 CONSEJO DE REPARACIONES**
- 2.5 CONSEJO NACIONAL DE CALIFICACIÓN DE VÍCTIMAS DE ACCIDENTES, ACTOS DE TERRORISMO O NARCOTRÁFICO**

## 2.1

## DIRECCIÓN GENERAL DE DEFENSA PÚBLICA Y ACCESO A LA JUSTICIA - DGDPAJ

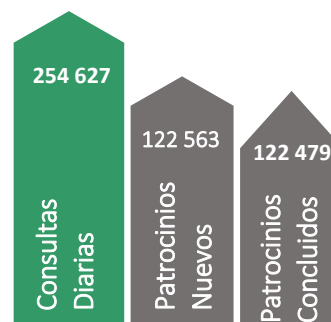
La Dirección General de Defensa Pública y Acceso a la Justicia es el órgano de línea encargado de conducir, regular, promover, coordinar y supervisar los servicios de Defensa Pública; Conciliación Extrajudicial; así como de promover y difundir el uso de Mecanismos Alternativos de Solución de Conflictos. Depende jerárquicamente del Despacho Viceministerial de Derechos Humanos y Acceso a la Justicia.

Esta Dirección brinda sus servicios a través de patrocinios, que consisten en la asistencia legal a un usuario determinado lo que conlleva a una actividad procesal, y a través de consultas legales, que consisten en atenciones a los usuarios que pueden derivar o no en una actividad procesal. De los servicios brindados por la defensa pública en el segundo cuatrimestre el 50,96% son consultas.

**Cuadro N° 20**  
**SERVICIOS BRINDADOS POR LA DEFENSA PÚBLICA A NIVEL NACIONAL, 2022**  
**(II – CUATRIM)**

SERVICIOS	CANTIDAD	%
Total	499 669	100,00%
Consultas Diarias	254 627	50,96%
Patrocinios Nuevos	122 563	24,53%
Patrocinios Concluidos	122 479	24,51%

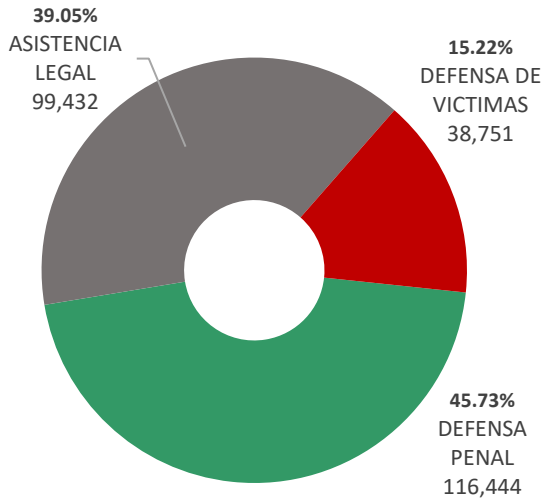
Fuente: Sistema de seguimiento de casos - DGDPAJ



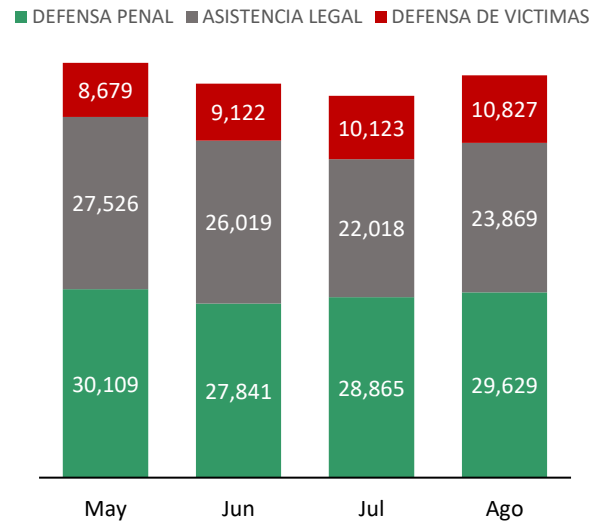
### CONSULTAS DIARIAS

El mayor porcentaje de consultas brindadas corresponde a Defensa Penal (45,73%) y a Asistencia Legal (39,05%), estos dos tipos de consultas representan más del 84,00%, asimismo en las consultas realizadas por mes se aprecia un mayor número en mayo, en contraste el menor número en julio, como se detalla en los siguientes gráficos:

**Gráfico N°27**  
**CONSULTAS POR MATERIA, 2022**  
**(II - CUATRIM)**



**Gráfico N°28**  
**CONSULTAS POR MES, 2022**  
**(II - CUATRIM)**

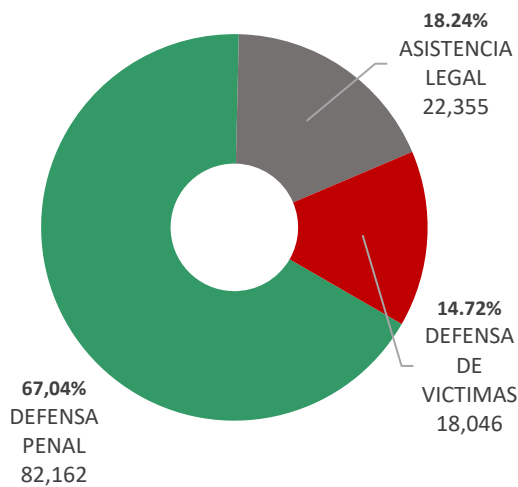


Fuente: Sistema de seguimiento de casos - DGDP AJ

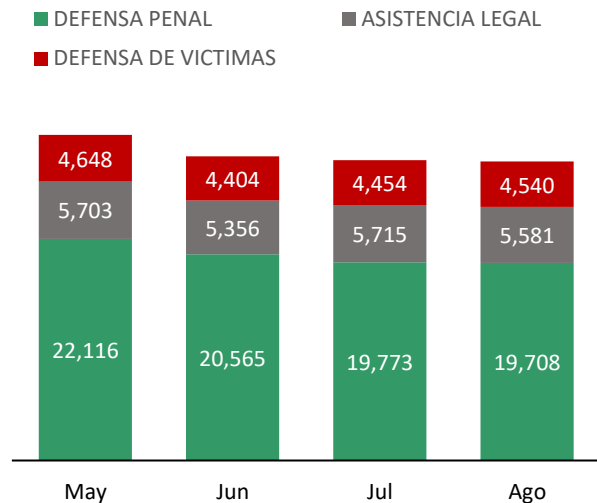
### PATROCINIOS NUEVOS

Respecto a los patrocinios nuevos se aprecia un mayor porcentaje en Defensa Penal (67,04%) y Asistencia Legal (18,24%), cabe resaltar que en el mes de mayo se brindó el mayor número de patrocinios en contraste el menor número en febrero, como se aprecia a detalle en el siguiente gráfico:

**Gráfico N°29**  
**PATROCINIOS NUEVOS POR GRUPO DE**  
**SERVICIO, 2022**  
**(II - CUATRIM)**



**Gráfico N°30**  
**PATROCINIOS NUEVOS POR GRUPO DE**  
**SERVICIO, 2022**  
**(II - CUATRIM)**



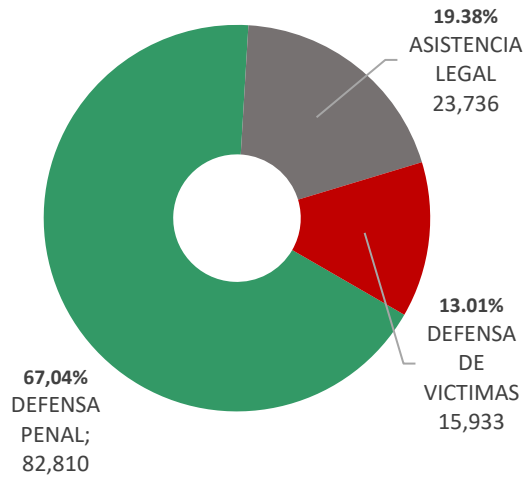
Fuente: Sistema de seguimiento de casos - DGDP AJ

Fuente: Sistema de seguimiento de casos - DGDP AJ

### PATROCINIOS CONCLUIDOS

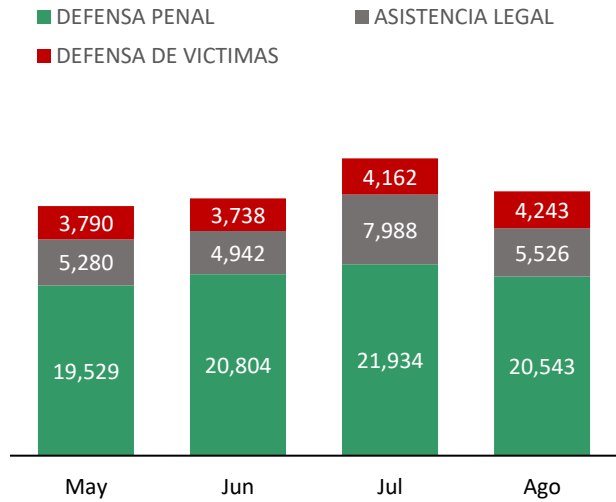
Respecto a los patrocinios concluidos se aprecia un mayor porcentaje en Defensa Penal (67,04%) y Asistencia Legal (19,38%), cabe resaltar que en el mes de julio se brindó el mayor número de patrocinios en contraste el menor número en mayo, como se aprecia a detalle en el siguiente gráfico:

**Gráfico N°31**  
**PATROCINIOS NUEVOS POR GRUPO DE SERVICIO, 2022**  
**(II - CUATRIM)**



Fuente: Sistema de seguimiento de casos - DGDPAJ

**Gráfico N°32**  
**PATROCINIOS CONCLUIDOS POR GRUPO DE SERVICIO, 2022**  
**(II- CUATRIM)**



Fuente: Sistema de seguimiento de casos - DGDPAJ

### 2.1.1 DIRECCIÓN DE DEFENSA PENAL

Es la Dirección encargada de administrar la defensa pública penal de forma eficaz y eficiente conforme a la normativa vigente. Brinda asistencia legal a través de la asignación de Defensores Públicos a las personas que son investigadas, así como también a aquellas que se encuentran procesadas ante los órganos jurisdiccionales correspondientes. La Defensa Penal se desarrolla bajo dos modalidades: Defensa Técnica Necesaria, cuando es requerida por la autoridad respectiva, policía, juez o fiscal y a Pedido de Parte, cuando es solicitada directamente por la persona interesada o sus familiares.

#### CONSULTAS EN DEFENSA PENAL

Los Defensores Públicos Penales orientan, absuelven consultas a usuarios de escasos recursos económicos- aplicando la normativa del Nuevo Código Procesal Penal (NCPP) y el Antiguo Código Procesal Penal (CPP).

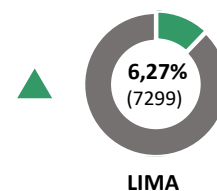
### Infografía N°01 CONSULTAS EN DEFENSA PENAL POR MES SEGÚN DIRECCIÓN DISTRITAL, 2022 (II – CUATRIM)

DIRECCIÓN DISTRITAL	May	Jun	Jul	Ago	Total	%
<b>TOTAL</b>	<b>30 109</b>	<b>27 841</b>	<b>28 865</b>	<b>29 629</b>	<b>116 444</b>	<b>100,00%</b>
Lima	1829	1781	1808	1881	7299	6,27%
Ancash	1854	1669	1651	1738	6912	5,94%
La Libertad	1536	1405	1404	1614	5959	5,12%
Piura	1628	1469	1511	1241	5849	5,02%
Lambayeque	1566	1327	1418	1451	5762	4,95%
Cusco	1136	1008	1160	1205	4509	3,87%
Apurímac	968	1099	1254	995	4316	3,71%
Ayacucho	1077	1039	902	1067	4085	3,51%
Huánuco	1108	984	889	876	3857	3,31%
Lima Este	877	867	913	1107	3764	3,23%
Junín	979	867	928	958	3732	3,20%
Arequipa	918	925	925	959	3727	3,20%
Puno	842	844	1013	1013	3712	3,19%
Lima Norte	854	948	943	960	3705	3,18%
Huancavelica	844	878	800	964	3486	2,99%
Amazonas	989	760	790	888	3427	2,94%
Santa	959	811	871	782	3423	2,94%
Callao	772	753	960	829	3314	2,85%
San Martín	825	659	798	884	3166	2,72%
Huaura	790	729	784	771	3074	2,64%
Lima Sur	790	746	815	709	3060	2,63%
Cajamarca	769	733	802	724	3028	2,60%
Loreto	787	747	614	725	2873	2,47%
Sullana	641	636	673	885	2835	2,43%
Ica	686	620	670	766	2742	2,35%
Selva Central	700	617	672	490	2479	2,13%
Ucayali	682	560	552	659	2453	2,11%
Tacna	511	495	573	623	2202	1,89%
Madre De Dios	450	376	335	344	1505	1,29%
Pasco	498	292	297	285	1372	1,18%
Tumbes	353	333	301	362	1349	1,16%
Moquegua	350	337	301	354	1342	1,15%
Ventanilla	298	317	333	314	1262	1,08%
Cañete	243	210	205	206	864	0,74%

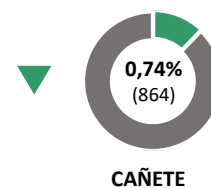
Fuente: Sistema de seguimiento de casos - DGDPAJ

#### MES CON MAYOR CANTIDAD DE CONSULTAS

#### DIRECCIÓN DISTRITAL CON MAYOR CANTIDAD DE CONSULTAS



#### DIRECCIÓN DISTRITAL CON MENOR CANTIDAD DE CONSULTAS



Respecto a las consultas por Dirección Distrital se observa que el mayor porcentaje corresponde a Lima (6,27%) y en contraste el menor porcentaje a Cañete (0,74%). En relación a las consultas realizadas por género, se observa que el 68,44% son del género masculino mientras el 31,56% femenino, como se aprecia en el siguiente cuadro:

**Cuadro N°21**  
**CONSULTAS EN DEFENSA PENAL POR GÉNERO Y MES SEGÚN DIRECCIÓN DISTRITAL, 2022**  
**(II – CUATRIM)**

DIRECCIÓN DISTRITAL	MAYO		JUNIO		JULIO		AGOSTO		Total	%
	F	M	F	M	F	M	F	M		
<b>Total general</b>	<b>9463</b>	<b>20 646</b>	<b>8560</b>	<b>19 281</b>	<b>9346</b>	<b>19 519</b>	<b>9382</b>	<b>20 247</b>	<b>116 444</b>	<b>100,00%</b>
Lima	620	1,209	618	1,163	632	1,176	642	1,239	7,299	6,27%
Ancash	619	1,235	540	1,129	561	1,090	599	1,139	6,912	5,94%
La Libertad	486	1,050	426	979	429	975	481	1,133	5,959	5,12%
Piura	569	1,059	534	935	599	912	418	823	5,849	5,02%
Lambayeque	576	990	524	803	531	887	555	896	5,762	4,95%
Cusco	252	884	261	747	305	855	320	885	4,509	3,87%
Apurímac	322	646	363	736	505	749	329	666	4,316	3,71%
Ayacucho	357	720	333	706	311	591	333	734	4,085	3,51%
Huánuco	328	780	275	709	316	573	276	600	3,857	3,31%
Lima Este	235	642	237	630	246	667	269	838	3,764	3,23%
Junín	299	680	283	584	264	664	341	617	3,732	3,20%
Arequipa	335	583	296	629	306	619	346	613	3,727	3,20%
Puno	254	588	256	588	305	708	296	717	3,712	3,19%
Lima Norte	254	600	301	647	314	629	282	678	3,705	3,18%
Huancavelica	238	606	238	640	232	568	257	707	3,486	2,99%
Amazonas	288	701	232	528	267	523	296	592	3,427	2,94%
Santa	310	649	266	545	291	580	260	522	3,423	2,94%
Callao	202	570	169	584	218	742	176	653	3,314	2,85%
San Martín	274	551	168	491	224	574	299	585	3,166	2,72%
Huaura	244	546	220	509	225	559	243	528	3,074	2,64%
Lima Sur	231	559	208	538	252	563	194	515	3,060	2,63%
Cajamarca	254	515	246	487	250	552	250	474	3,028	2,60%
Loreto	168	619	106	641	149	465	167	558	2,873	2,47%
Sullana	230	411	223	413	260	413	345	540	2,835	2,43%
Ica	228	458	153	467	160	510	218	548	2,742	2,35%
Selva Central	249	451	213	404	259	413	166	324	2,479	2,13%
Ucayali	183	499	133	427	155	397	169	490	2,453	2,11%
Tacna	166	345	171	324	192	381	196	427	2,202	1,89%
Madre De Dios	118	332	107	269	103	232	126	218	1,505	1,29%
Pasco	179	319	93	199	95	202	124	161	1,372	1,18%
Tumbes	123	230	114	219	84	217	138	224	1,349	1,16%
Moquegua	133	217	114	223	102	199	131	223	1,342	1,15%
Ventanilla	81	217	87	230	125	208	88	226	1,262	1,08%
Cañete	58	185	52	158	79	126	52	154	864	0,74%

Fuente: Sistema de seguimiento de casos - DGDPAJ

**PATROCINIOS NUEVOS EN DEFENSA PENAL**

Se define como patrocinio nuevo el inicio de un asesoramiento por parte del Defensor Público para la creación de un Expediente de caso.

**Infografía N°02**  
**II - CUATRIMESTRE**  
**2022**  
**82 162**  
**PATROCINIOS NUEVOS**

DIRECCIÓN DISTRITAL	May	Jun	Jul	Ago	Total	%
<b>TOTAL</b>	<b>22 116</b>	<b>20 565</b>	<b>19 773</b>	<b>19 708</b>	<b>82 162</b>	<b>100,00%</b>
Lima Este	1178	1232	1172	1262	4844	5,90%
La Libertad	1299	1163	1090	1154	4706	5,73%
Cusco	1382	1105	1190	1023	4700	5,72%
Lambayeque	1283	1218	1039	1073	4613	5,61%
Arequipa	1223	1054	1027	1015	4319	5,26%
Lima	1146	1099	983	938	4166	5,07%
Ica	1036	978	1085	1057	4156	5,06%
Piura	1055	1,005	849	802	3711	4,52%
Huánuco	865	854	811	762	3292	4,01%
Santa	835	752	757	728	3072	3,74%
San Martín	844	723	672	807	3046	3,71%
Ancash	810	721	700	716	2947	3,59%
Callao	634	692	836	780	2942	3,58%
Lima Norte	772	716	693	698	2879	3,50%
Puno	614	583	636	576	2409	2,93%
Loreto	617	564	510	584	2275	2,77%
Cajamarca	601	548	571	497	2217	2,70%
Apurímac	566	571	467	492	2096	2,55%
Ayacucho	536	460	450	418	1864	2,27%
Huaura	483	446	495	439	1863	2,27%
Ucayali	518	436	344	400	1698	2,07%
Sullana	462	391	377	435	1665	2,03%
Junín	408	416	344	404	1572	1,91%
Amazonas	434	394	350	386	1564	1,90%
Tacna	352	348	371	348	1419	1,73%
Ventanilla	377	366	343	331	1417	1,72%
Tumbes	345	340	338	310	1333	1,62%
Selva Central	292	247	227	239	1005	1,22%
Madre de Dios	289	249	210	208	956	1,16%
Huancavelica	195	197	196	232	820	1,00%
Cañete	173	218	174	172	737	0,90%
Moquegua	196	179	167	180	722	0,88%
Pasco	164	161	151	133	609	0,74%
Lima Sur	132	139	148	109	528	0,64%

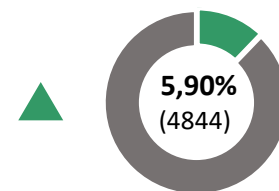
Fuente: Sistema de seguimiento de casos - DGDPAJ



**MES CON MAYOR CANTIDAD DE PATROCINIOS NUEVOS**

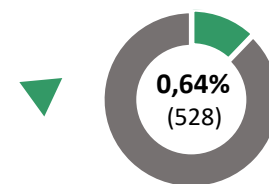


**DIRECCIÓN DISTRITAL CON MAYOR CANTIDAD DE PATROCINIOS NUEVOS**



**LIMA ESTE**

**DIRECCIÓN DISTRITAL CON MENOR DE CANTIDAD DE PATROCINIOS NUEVOS**



**LIMA SUR**

Respecto a los patrocinios por Dirección Distrital se observa que el mayor porcentaje corresponde a Lima Este (5,90%) y en contraste el menor porcentaje a Lima Sur (0,64%). En relación a las consultas realizadas por género, se observa que el 88,74% son del género masculino mientras el 11,26% es femenino, como se aprecia en el siguiente cuadro:

**Cuadro N°22**  
**PATROCINIOS NUEVOS EN DEFENSA PENAL POR SEXO Y MES SEGÚN DIRECCIÓN DISTRICTAL, 2022**  
**(II – CUATRIM)**

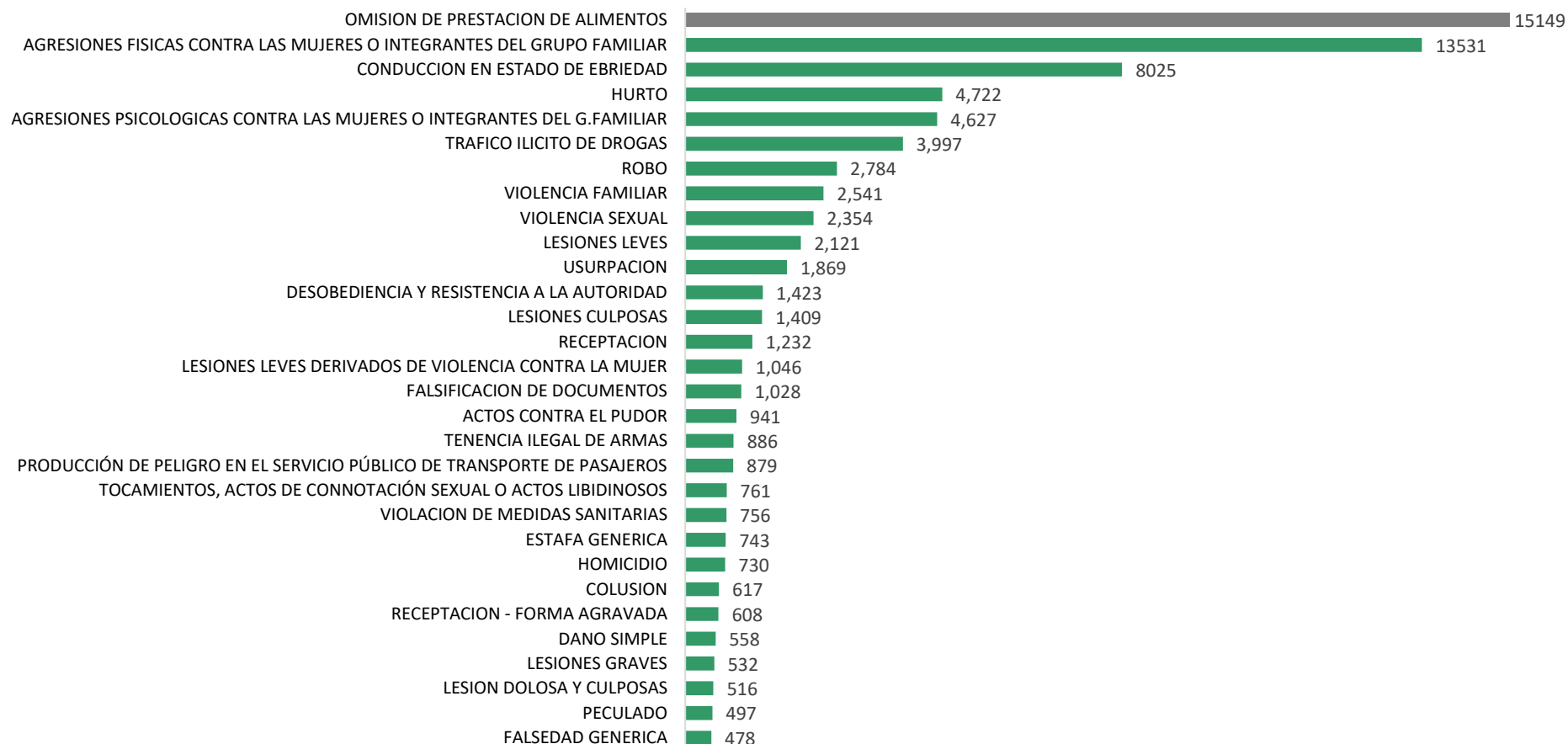
DIRECCIÓN DISTRICTAL	MAYO		JUNIO		JULIO		AGOSTO		Total general	%
	F	M	F	M	F	M	F	M		
<b>Total</b>	<b>2467</b>	<b>19 649</b>	<b>2295</b>	<b>18 270</b>	<b>2279</b>	<b>17 494</b>	<b>2207</b>	<b>17 501</b>	<b>82 162</b>	<b>100,00%</b>
Lima Este	99	1079	151	1081	110	1,062	128	1134	4844	5,90%
La Libertad	140	1159	114	1049	125	965	112	1042	4706	5,73%
Cusco	184	1198	175	930	166	1,024	122	901	4700	5,72%
Lambayeque	119	1164	96	1,122	74	965	65	1008	4613	5,61%
Arequipa	143	1080	127	927	134	893	139	876	4319	5,26%
Lima	138	1008	161	938	158	825	128	810	4166	5,07%
Ica	105	931	88	890	89	996	100	957	4156	5,06%
Piura	87	968	92	913	67	782	79	723	3711	4,52%
Huánuco	83	782	95	759	68	743	72	690	3292	4,01%
Santa	95	740	71	681	82	675	92	636	3072	3,74%
San Martín	81	763	60	663	73	599	104	703	3046	3,71%
Ancash	142	668	122	599	138	562	121	595	2947	3,59%
Callao	75	559	85	607	96	740	99	681	2942	3,58%
Lima Norte	77	695	87	629	82	611	76	622	2879	3,50%
Puno	72	542	66	517	78	558	80	496	2409	2,93%
Loreto	66	551	52	512	58	452	57	527	2275	2,77%
Cajamarca	96	505	75	473	67	504	57	440	2217	2,70%
Apurímac	70	496	62	509	62	405	62	430	2096	2,55%
Ayacucho	72	464	46	414	57	393	59	359	1864	2,27%
Huaura	47	436	43	403	52	443	33	406	1863	2,27%
Ucayali	46	472	50	386	46	298	42	358	1698	2,07%
Sullana	29	433	38	353	38	339	30	405	1665	2,03%
Junín	40	368	45	371	34	310	52	352	1572	1,91%
Amazonas	40	394	43	351	47	303	39	347	1564	1,90%
Tacna	72	280	50	298	62	309	54	294	1419	1,73%
Ventanilla	44	333	32	334	48	295	38	293	1417	1,72%
Tumbes	33	312	17	323	32	306	18	292	1333	1,62%
Selva Central	18	274	14	233	16	211	21	218	1005	1,22%
Madre de Dios	34	255	24	225	11	199	17	191	956	1,16%
Huancavelica	23	172	22	175	21	175	38	194	820	1,00%
Cañete	18	155	25	193	10	164	12	160	737	0,90%
Moquegua	39	157	30	149	27	140	26	154	722	0,88%
Pasco	25	139	22	139	29	122	21	112	609	0,74%
Lima Sur	15	117	15	124	22	126	14	95	528	0,64%

Fuente: Sistema de seguimiento de casos - DGDPAJ

## DELITOS DE MAYOR FRECUENCIA EN DEFENSA PENAL (IMPUTADOS)

Se aprecia que los delitos de mayor frecuencia de patrocinios brindados en defensa penal fueron: omisión de prestación de alimentos (15 149), agresión física contra las mujeres o integrantes del grupo familiar (13 531) y conducción en estado de ebriedad (8025).

**Cuadro N°33**  
**DELITOS DE MAYOR FRECUENCIA EN DEFENSA PENAL, 2022**  
**(II - CUATRIM)**



Fuente: Sistema de seguimiento de casos - DGDPAJ

## DIRECCIÓN DE ASISTENCIA LEGAL Y DEFENSA DE VÍCTIMAS

### ASISTENCIA LEGAL

La Defensa Pública brinda esta especialidad a través de centros de asistencia legal gratuita, donde los usuarios son asignados según la naturaleza de sus casos, ya sea Familia, Civil o Laboral. La Defensa Pública brinda asesoría y patrocinio especializado desde el inicio hasta la conclusión del trámite solicitado. Los casos más recurrentes que atienden estos servicios son alimentos, tenencia, régimen de visitas, desalojo, rectificación de partida, sucesión intestada, interdicción, separación convencional, reclamación de beneficios sociales, reincorporación por despido arbitrario, entre otros.

### CONSULTAS EN ASISTENCIA LEGAL

Con la finalidad de incrementar la cobertura del servicio de acceso a la justicia, los Defensores Públicos orientan y absuelven consultas a usuarios de escasos recursos económicos.

**Infografía N°03**  
**CONSULTAS EN ASISTENCIA LEGAL POR MES SEGÚN DIRECCIÓN DISTRITAL, 2022**  
**(II – CUATRIM)**

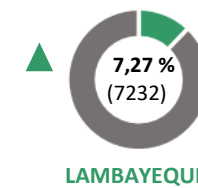
DIRECCIÓN DISTRITAL	May	Jun	Jul	Ago	Total	%
<b>TOTAL</b>	<b>27 526</b>	<b>26 019</b>	<b>22 018</b>	<b>23 869</b>	<b>99 432</b>	<b>100 00%</b>
Lambayeque	2222	1853	1554	1603	7232	7,27%
Lima Norte	1907	1559	1578	1901	6945	6,98%
Lima Este	1871	1667	1452	1328	6318	6,35%
Lima Sur	1883	1724	1250	1417	6274	6,31%
Junín	1550	2136	1181	1303	6170	6,21%
La Libertad	1481	1296	1159	1189	5125	5,15%
Lima	1120	1410	1232	1335	5097	5,13%
Cusco	1282	1166	958	1090	4496	4,52%
Apurímac	1108	1178	1,005	954	4245	4,27%
Arequipa	1107	1021	955	1,002	4085	4,11%
Piura	938	735	612	736	3021	3,04%
Cajamarca	907	748	666	685	3006	3,02%
Ancash	849	730	628	594	2801	2,82%
Ayacucho	820	714	592	573	2699	2,71%
Amazonas	741	668	611	589	2609	2,62%
Ventanilla	726	604	529	547	2406	2,42%
Puno	581	566	554	663	2364	2,38%
San Martín	626	560	434	589	2209	2,22%
Ucayali	562	592	442	554	2150	2,16%
Huaura	578	478	458	511	2025	2,04%
Ica	539	438	478	443	1898	1,91%
Callao	474	477	334	550	1835	1,85%
Selva Central	407	443	433	438	1721	1,73%
Huancavelica	448	414	361	443	1666	1,68%
Huánuco	486	435	360	377	1658	1,67%
Sullana	320	436	394	352	1502	1,51%
Loreto	257	331	304	578	1470	1,48%
Pasco	335	335	283	301	1254	1,26%
Tacna	327	278	276	281	1162	1,17%
Santa	276	219	227	284	1006	1,01%
Madre de Dios	298	280	218	207	1003	1,01%
Cañete	223	215	209	206	853	0,86%
Moquegua	142	156	143	138	579	0,58%
Tumbes	135	157	148	108	548	0,55%

Fuente: Sistema de seguimiento de casos - DGDPAJ

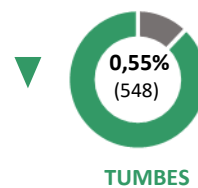
#### MES CON MAYOR CANTIDAD DE CONSULTAS



#### DIRECCIÓN DISTRITAL CON MAYOR CANTIDAD DE CONSULTAS



#### DIRECCIÓN DISTRITAL CON MENOR CANTIDAD DE CONSULTAS



Respecto a las consultas por Dirección Distrital se observa que el mayor porcentaje corresponde a Lambayeque (7,27%) y en contraste el menor porcentaje a Tumbes (0,55%). En relación a las consultas realizadas por género, se observa que el 83,60% son del género femenino mientras el 16,40% son masculino, como se aprecia en el siguiente cuadro:

**Cuadro N°23**  
**CONSULTAS EN ASISTENCIA LEGAL POR MES Y GÉNERO SEGÚN DIRECCIÓN DISTRICTAL, 2022**  
**(II – CUATRIMESTRE)**

DIRECCIÓN DISTRICTAL	MAYO		JUNIO		JULIO		AGOSTO		Total	%
	F	M	F	M	F	M	F	M		
<b>Total general</b>	<b>23,116</b>	<b>4,410</b>	<b>21,456</b>	<b>4,563</b>	<b>18,406</b>	<b>3,612</b>	<b>20,151</b>	<b>3,718</b>	<b>99 432</b>	<b>100,00%</b>
Lambayeque	2053	169	1703	150	1319	235	1520	83	7232	7,27%
Lima Norte	1610	297	1340	219	1364	214	1648	253	6945	6,98%
Lima Este	1635	236	1477	190	1258	194	1166	162	6318	6,35%
Lima Sur	1593	290	1466	258	1063	187	1225	192	6274	6,31%
Junín	1233	317	1450	686	982	199	1119	184	6170	6,21%
La Libertad	1256	225	1117	179	986	173	999	190	5125	5,15%
Lima	877	243	1095	315	932	300	985	350	5097	5,13%
Cusco	995	287	893	273	783	175	906	184	4496	4,52%
Apurímac	874	234	892	286	799	206	770	184	4245	4,27%
Arequipa	956	151	867	154	790	165	846	156	4085	4,11%
Piura	809	129	640	95	531	81	618	118	3021	3,04%
Cajamarca	767	140	618	130	569	97	583	102	3006	3,02%
Ancash	653	196	576	154	502	126	484	110	2801	2,82%
Ayacucho	693	127	566	148	481	111	438	135	2699	2,71%
Amazonas	658	83	586	82	547	64	525	64	2609	2,62%
Ventanilla	654	72	552	52	471	58	496	51	2406	2,42%
Puno	443	138	423	143	415	139	516	147	2364	2,38%
San Martín	505	121	465	95	365	69	494	95	2209	2,22%
Ucayali	492	70	527	65	379	63	448	106	2150	2,16%
Huaura	470	108	394	84	403	55	442	69	2025	2,04%
Ica	463	76	366	72	393	85	362	81	1898	1,91%
Callao	369	105	358	119	245	89	438	112	1835	1,85%
Selva Central	382	25	392	51	389	44	405	33	1721	1,73%
Huancavelica	361	87	318	96	257	104	344	99	1666	1,68%
Huánuco	388	98	375	60	311	49	318	59	1658	1,67%
Sullana	268	52	381	55	351	43	306	46	1502	1,51%
Loreto	201	56	248	83	251	53	432	146	1470	1,48%
Pasco	284	51	283	52	249	34	263	38	1254	1,26%
Tacna	264	63	216	62	230	46	242	39	1162	1,17%
Santa	235	41	180	39	164	63	234	50	1006	1,01%
Madre de Dios	246	52	224	56	189	29	185	22	1003	1,01%
Cañete	193	30	198	17	189	20	181	25	853	0,86%
Moquegua	113	29	127	29	115	28	109	29	579	0,58%
Tumbes	123	12	143	14	134	14	104	4	548	0,55%

Fuente: Sistema de seguimiento de casos - DGPAJ

## DEFENSA DE VÍCTIMAS

El Defensor Público de defensa de víctimas, brinda servicios a las personas cuyos derechos han sido vulnerados en cualquiera de sus formas. Asesora, patrocina y acompaña los requerimientos de asistencia legal de toda víctima en estado de indefensión, siendo los casos más frecuentes accidentes de tránsito, violencia física, violencia sexual, trata de personas, robo, estafa, negligencia médica, entre otros.

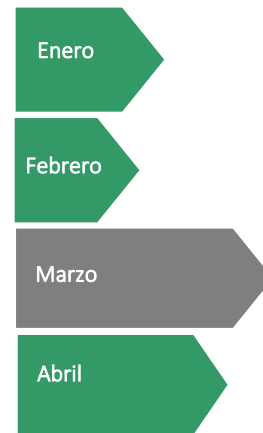
## CONSULTAS EN DEFENSA DE VÍCTIMAS

Con la finalidad de incrementar la cobertura del servicio de acceso a la justicia, los Defensores Públicos orientan y absuelve consultas a usuarios de escasos recursos económicos

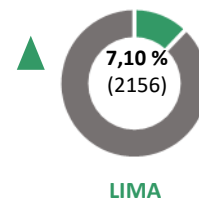
### Infografía N°04 CONSULTAS EN DEFENSA DE VÍCTIMAS POR MES SEGÚN DIRECCIÓN DISTRITAL, 2022 (II – CUATRIM)

DIRECCIÓN DISTRITAL	May	Jun	Jul	Ago	Total	%
<b>TOTAL</b>	<b>8679</b>	<b>9122</b>	<b>10 123</b>	<b>10 827</b>	<b>38 751</b>	<b>100,00%</b>
Junín	425	1,212	720	911	3,268	8,43%
Lambayeque	645	545	648	740	2,578	6,65%
Lima	562	594	688	684	2,528	6,52%
Lima Sur	460	446	585	666	2,157	5,57%
Lima Norte	502	498	555	540	2,095	5,41%
Lima Este	439	476	581	596	2,092	5,40%
Apurímac	434	412	397	518	1,761	4,54%
Ancash	391	384	434	488	1,697	4,38%
Piura	293	325	495	557	1,670	4,31%
Amazonas	414	354	362	473	1,603	4,14%
Ayacucho	362	334	410	406	1,512	3,90%
Selva Central	363	311	264	397	1,335	3,45%
Callao	282	258	321	319	1,180	3,05%
Arequipa	221	226	345	364	1,156	2,98%
Cusco	321	251	271	261	1,104	2,85%
La Libertad	223	252	299	292	1,066	2,75%
Huaura	227	254	267	256	1,004	2,59%
Cajamarca	260	285	223	204	972	2,51%
Ucayali	199	166	239	235	839	2,17%
Ventanilla	178	187	197	237	799	2,06%
Huancavelica	222	104	189	233	748	1,93%
Moquegua	181	179	187	138	685	1,77%
Ica	118	118	224	201	661	1,71%
Puno	130	147	187	159	623	1,61%
Tumbes	152	145	193	127	617	1,59%
Huánuco	105	131	168	133	537	1,39%
Tacna	78	108	114	130	430	1,11%
Loreto	55	78	104	120	357	0,92%
Pasco	89	37	106	109	341	0,88%
San Martín	64	75	60	129	328	0,85%
Sullana	77	60	110	31	278	0,72%
Santa	81	63	56	65	265	0,68%
Madre De Dios	66	57	61	54	238	0,61%
Cañete	60	50	63	54	227	0,59%

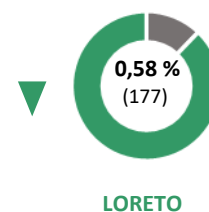
#### MES CON MAYOR CANTIDAD DE CONSULTAS



#### DIRECCIÓN DISTRITAL CON MAYOR CANTIDAD DE CONSULTAS



#### DIRECCIÓN DISTRITAL CON MENOR CANTIDAD DE CONSULTAS



Fuente: Sistema de seguimiento de casos - DGDPAJ

Respecto a las consultas en Defensa de Víctimas por Dirección Distrital se observa que el mayor porcentaje corresponde a Junín (8,43%) y en contraste el menor porcentaje a Cañete (0,59%). En relación a las consultas realizadas por género, se observa que el 77,10% son del género femenino mientras el 22,90% masculino, como se aprecia en el siguiente cuadro:

**Cuadro N°24**  
**CONSULTAS EN DEFENSA DE VÍCTIMAS POR MES Y GÉNERO SEGÚN DIRECCIÓN DISTRITAL, 2022**  
**(II – CUATRIMESTRE)**

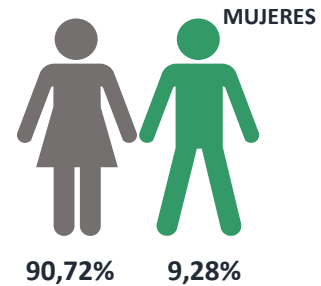
DIRECCIÓN DISTRITAL	MAYO		JUNIO		JULIO		AGOSTO		Total	%
	F	M	F	M	F	M	F	M		
<b>Total general</b>	<b>6849</b>	<b>1830</b>	<b>6869</b>	<b>2253</b>	<b>7779</b>	<b>2344</b>	<b>8379</b>	<b>2448</b>	<b>38 751</b>	<b>100,00%</b>
Junín	326	99	716	496	538	182	661	250	3268	8,43%
Lambayeque	539	106	456	89	533	115	609	131	2578	6,65%
Lima	389	173	410	184	487	201	505	179	2528	6,52%
Lima Sur	367	93	343	103	473	112	496	170	2157	5,57%
Lima Norte	404	98	404	94	454	101	411	129	2095	5,41%
Lima Este	355	84	387	89	455	126	475	121	2092	5,40%
Apurímac	345	89	318	94	300	97	392	126	1761	4,54%
Ancash	300	91	294	90	340	94	366	122	1697	4,38%
Piura	227	66	267	58	379	116	456	101	1670	4,31%
Amazonas	352	62	276	78	260	102	386	87	1603	4,14%
Ayacucho	286	76	237	97	321	89	305	101	1512	3,90%
Selva Central	280	83	251	60	218	46	297	100	1335	3,45%
Callao	196	86	189	69	209	112	202	117	1180	3,05%
Arequipa	173	48	200	26	301	44	300	64	1156	2,98%
Cusco	254	67	164	87	175	96	184	77	1104	2,85%
La Libertad	157	66	194	58	218	81	224	68	1066	2,75%
Huaura	202	25	219	35	225	42	224	32	1004	2,59%
Cajamarca	218	42	227	58	190	33	172	32	972	2,51%
Ucayali	158	41	132	34	198	41	201	34	839	2,17%
Ventanilla	146	32	165	22	158	39	197	40	799	2,06%
Huancavelica	177	45	70	34	141	48	198	35	748	1,93%
Moquegua	135	46	137	42	134	53	99	39	685	1,77%
Ica	100	18	95	23	181	43	166	35	661	1,71%
Puno	100	30	101	46	148	39	126	33	623	1,61%
Tumbes	136	16	129	16	158	35	112	15	617	1,59%
Huánuco	61	44	65	66	103	65	82	51	537	1,39%
Tacna	64	14	89	19	82	32	94	36	430	1,11%
Loreto	40	15	53	25	70	34	92	28	357	0,92%
Pasco	73	16	29	8	75	31	81	28	341	0,88%
San Martín	49	15	60	15	50	10	90	39	328	0,85%
Sullana	67	10	51	9	68	42	24	7	278	0,72%
Santa	64	17	49	14	40	16	49	16	265	0,68%
Madre De Dios	58	8	48	9	42	19	53	1	238	0,61%
Cañete	51	9	44	6	55	8	50	4	227	0,59%

Fuente: Sistema de seguimiento de casos - DGDPAJ

**PATROCINIOS NUEVOS EN ASISTENCIA LEGAL**

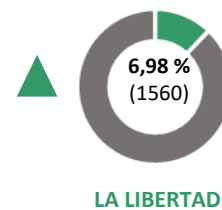
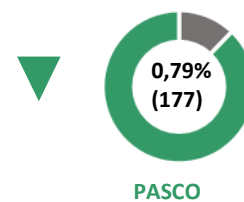
Se define como patrocinio nuevo el inicio de un asesoramiento por parte del Defensor Público para la creación de un Expediente de caso.

Infografía N°05  
**II - CUATRIMESTRE**  
**2022**  
**22 355**  
**PATROCINIOS NUEVOS**

**GÉNERO CON MAYOR CANTIDAD DE PATROCINIOS NUEVOS**


DIRECCIÓN DISTRITAL	May	Jun	Jul	Ago	Total	%
<b>TOTAL</b>	<b>5703</b>	<b>5356</b>	<b>5715</b>	<b>5581</b>	<b>22 355</b>	<b>100,00%</b>
La Libertad	428	391	366	375	1560	6,98%
Arequipa	385	363	392	332	1472	6,58%
Lima Este	327	337	336	293	1293	5,78%
Cusco	305	267	310	233	1115	4,99%
Piura	262	266	234	292	1054	4,71%
Lambayeque	311	256	200	224	991	4,43%
Junín	249	214	238	288	989	4,42%
San Martín	211	211	243	294	959	4,29%
Ancash	212	220	242	248	922	4,12%
Lima Sur	222	205	254	238	919	4,11%
Lima Norte	245	201	233	224	903	4,04%
Lima	209	200	230	186	825	3,69%
Apurímac	178	202	182	156	718	3,21%
Ica	208	188	166	146	708	3,17%
Huánuco	152	173	183	190	698	3,12%
Ayacucho	155	112	203	201	671	3,00%
Ventanilla	126	130	147	143	546	2,44%
Cajamarca	129	117	128	132	506	2,26%
Huaura	122	120	131	123	496	2,22%
Callao	139	120	121	114	494	2,21%
Loreto	107	101	114	159	481	2,15%
Amazonas	105	102	112	130	449	2,01%
Selva Central	101	97	115	83	396	1,77%
Santa	97	103	94	82	376	1,68%
Puno	96	73	84	115	368	1,65%
Ucayali	84	94	94	69	341	1,53%
Tumbes	84	89	82	78	333	1,49%
Cañete	82	76	77	92	327	1,46%
Sullana	85	72	87	51	295	1,32%
Huancavelica	76	57	73	77	283	1,27%
Madre De Dios	63	71	58	65	257	1,15%
Moquegua	56	53	59	60	228	1,02%
Tacna	39	35	74	57	205	0,92%
Pasco	53	40	53	31	177	0,79%

**MES CON MAYOR CANTIDAD DE PATROCINIOS NUEVOS**

**DIRECCIÓN DISTRITAL CON MAYOR CANTIDAD DE PATROCINIOS NUEVOS**

**DIRECCIÓN DISTRITAL CON MENOR CANTIDAD DE PATROCINIOS NUEVOS**


Fuente: Sistema de seguimiento de casos - DGDPAJ

Respecto a los patrocinios por Dirección Distrital se observa que el mayor porcentaje corresponde a La Libertad (6,98%) y en contraste el menor porcentaje a Pasco (0,79%). En relación a las consultas realizadas por género, se observa que el 90,72% son del género femenino mientras el 9,28% son masculino.

**Cuadro N°25**  
**PATROCINIOS NUEVOS EN ASISTENCIA LEGAL POR MES Y SEXO SEGÚN DIRECCIÓN DISTRITAL, 2022**  
**(II – CUATRIMESTRE)**

DIRECCIÓN DISTRITAL	MAYO		JUNIO		JULIO		AGOSTO		Total general	%
	F	M	F	M	F	M	F	M		
<b>Total</b>	<b>5182</b>	<b>521</b>	<b>4863</b>	<b>493</b>	<b>5138</b>	<b>577</b>	<b>5098</b>	<b>483</b>	<b>22 355</b>	<b>100,00%</b>
La Libertad	401	27	355	36	330	36	347	28	1560	6,98%
Arequipa	340	45	331	32	352	40	285	47	1472	6,58%
Lima Este	287	40	296	41	290	46	265	28	1293	5,78%
Cusco	257	48	223	44	252	58	202	31	1115	4,99%
Piura	245	17	245	21	220	14	269	23	1054	4,71%
Lambayeque	293	18	239	17	177	23	212	12	991	4,43%
Junín	215	34	191	23	208	30	264	24	989	4,42%
San Martín	197	14	195	16	230	13	279	15	959	4,29%
Ancash	192	20	204	16	213	29	225	23	922	4,12%
Lima Sur	200	22	187	18	230	24	213	25	919	4,11%
Lima Norte	226	19	187	14	213	20	205	19	903	4,04%
Lima	181	28	173	27	201	29	151	35	825	3,69%
Apurímac	166	12	189	13	168	14	143	13	718	3,21%
Ica	191	17	171	17	150	16	135	11	708	3,17%
Huánuco	144	8	160	13	175	8	176	14	698	3,12%
Ayacucho	143	12	104	8	183	20	183	18	671	3,00%
Ventanilla	119	7	126	4	142	5	133	10	546	2,44%
Cajamarca	121	8	107	10	118	10	122	10	506	2,26%
Huaura	116	6	107	13	120	11	113	10	496	2,22%
Callao	121	18	111	9	109	12	106	8	494	2,21%
Loreto	101	6	96	5	110	4	150	9	481	2,15%
Amazonas	96	9	95	7	104	8	120	10	449	2,01%
Selva Central	98	3	92	5	111	4	80	3	396	1,77%
Santa	86	11	91	12	76	18	78	4	376	1,68%
Puno	82	14	58	15	64	20	107	8	368	1,65%
Ucayali	75	9	79	15	80	14	63	6	341	1,53%
Tumbes	78	6	84	5	70	12	75	3	333	1,49%
Cañete	72	10	73	3	74	3	89	3	327	1,46%
Sullana	82	3	70	2	82	5	45	6	295	1,32%
Huancavelica	72	4	53	4	70	3	68	9	283	1,27%
Madre de Dios	57	6	64	7	52	6	61	4	257	1,15%
Moquegua	46	10	44	9	50	9	55	5	228	1,02%
Tacna	34	5	23	12	64	10	50	7	205	0,92%
Pasco	48	5	40		50	3	29	2	177	0,79%

Fuente: Sistema de seguimiento de casos - DGDP AJ

**PATROCINIOS NUEVOS EN DEFENSA DE VÍCTIMAS**

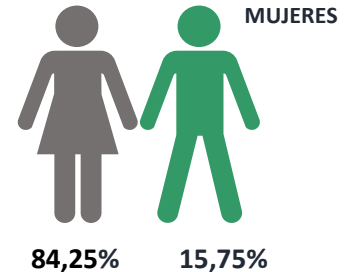
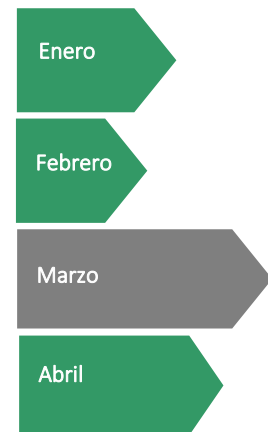
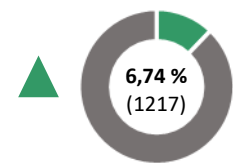
Se define como patrocinio nuevo el inicio de un asesoramiento por parte del Defensor Público para la creación de un Expediente de caso.

**Infografía N°06  
II - CUATRIMESTRE**

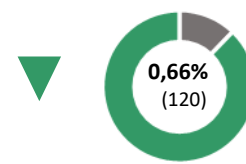
**2022**  
**18 046**  
**PATROCINIOS NUEVOS**

DIRECCIÓN DISTRITAL	May	Jun	Jul	Ago	Total	%
<b>TOTAL</b>	<b>4648</b>	<b>4404</b>	<b>4454</b>	<b>4540</b>	<b>18 046</b>	<b>100,00%</b>
Lambayeque	391	331	259	236	1217	6,74%
Ancash	293	292	278	335	1198	6,64%
Callao	320	263	232	345	1160	6,43%
Lima Este	245	265	230	260	1000	5,54%
Lima Norte	285	207	212	244	948	5,25%
Cusco	251	194	203	245	893	4,95%
Piura	228	216	210	216	870	4,82%
Junín	185	189	201	225	800	4,43%
Arequipa	154	161	250	200	765	4,24%
La Libertad	188	214	174	158	734	4,07%
Lima	153	178	173	173	677	3,75%
Lima Sur	162	141	133	132	568	3,15%
Apurímac	121	134	135	140	530	2,94%
Amazonas	125	128	145	128	526	2,91%
Huánuco	148	108	144	122	522	2,89%
Ica	113	121	148	125	507	2,81%
Cajamarca	135	113	99	112	459	2,54%
Huancavelica	119	93	102	118	432	2,39%
Loreto	103	111	107	94	415	2,30%
Puno	91	95	100	104	390	2,16%
Ayacucho	82	98	109	91	380	2,11%
Ucayali	77	71	91	89	328	1,82%
Selva Central	84	80	73	72	309	1,71%
San Martín	79	77	51	79	286	1,58%
Ventanilla	51	63	81	71	266	1,47%
Huaura	41	64	80	76	261	1,45%
Tumbes	68	60	75	55	258	1,43%
Moquegua	79	54	59	53	245	1,36%
Cañete	49	52	67	47	215	1,19%
Tacna	53	43	51	60	207	1,15%
Sullana	51	68	55	26	200	1,11%
Madre De Dios	49	47	52	46	194	1,08%
Pasco	41	37	43	45	166	0,92%
Santa	34	36	32	18	120	0,66%

Fuente: Sistema de seguimiento de casos - DGDPAJ

**GÉNERO CON MAYOR CANTIDAD DE PATROCINIOS NUEVOS**

**MES CON MAYOR CANTIDAD DE PATROCINIOS NUEVOS**

**DIRECCIÓN DISTRITAL CON MAYOR CANTIDAD DE PATROCINIOS NUEVOS**


**LAMBAYEQUE**

**DIRECCIÓN DISTRITAL CON MENOR CANTIDAD DE PATROCINIOS NUEVOS**


**SANTA**

Respecto a los patrocinios en defensa de víctimas por Dirección Distrital se observa que el mayor porcentaje corresponde a Lambayeque (6,74%) y en contraste el menor porcentaje a Santa (0,66%). En relación a las consultas realizadas por género, se observa que el 84,25% son del género femenino mientras el 15,75% masculino, como se aprecia en el siguiente cuadro:

**Cuadro N°26**  
**PATROCINIOS NUEVOS EN DEFENSA DE VÍCTIMAS POR MES Y GÉNERO SEGÚN DIRECCIÓN**  
**DISTRITAL, 2022**  
**(II – CUATRIMESTRE)**

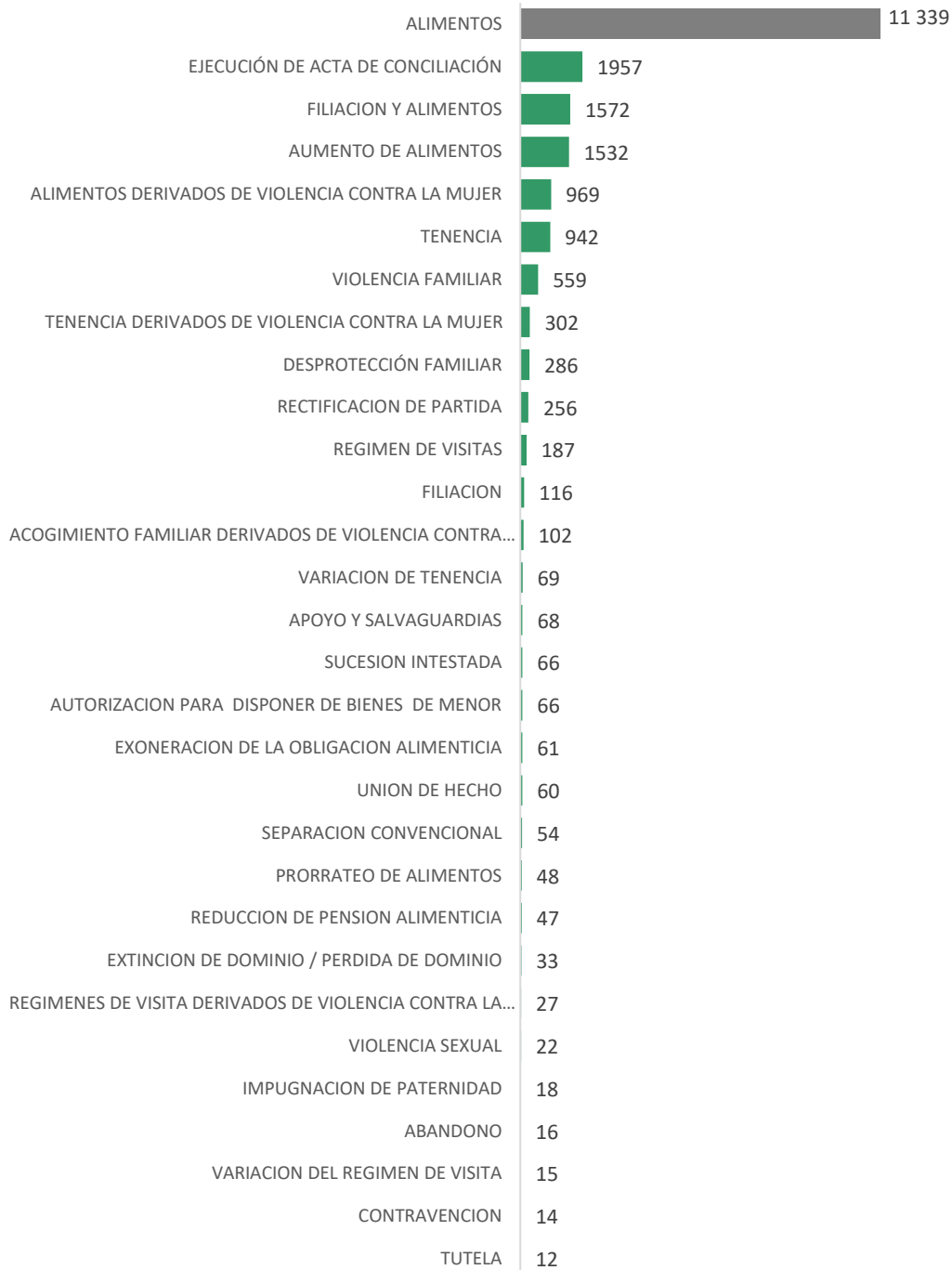
DIRECCIÓN DISTRITAL	MAYO		JUNIO		JULIO		AGOSTO		Total general	%
	FEM	MAS	FEM	MAS	FEM	MAS	FEM	MAS		
<b>Total general</b>	<b>3902</b>	<b>746</b>	<b>3756</b>	<b>648</b>	<b>3707</b>	<b>747</b>	<b>3838</b>	<b>702</b>	<b>18 046</b>	<b>100,00</b> %
Lambayeque	328	63	284	47	221	38	180	56	1217	6,74%
Ancash	246	47	255	37	239	39	276	59	1198	6,64%
Callao	238	82	216	47	163	69	266	79	1160	6,43%
Lima Este	195	50	216	49	184	46	221	39	1000	5,54%
Lima Norte	235	50	168	39	165	47	205	39	948	5,25%
Cusco	221	30	163	31	149	54	214	31	893	4,95%
Piura	182	46	179	37	176	34	192	24	870	4,82%
Junín	164	21	176	13	174	27	196	29	800	4,43%
Arequipa	132	22	140	21	223	27	159	41	765	4,24%
La Libertad	154	34	181	33	140	34	128	30	734	4,07%
Lima	123	30	134	44	123	50	140	33	677	3,75%
Lima Sur	135	27	123	18	107	26	105	27	568	3,15%
Apurímac	104	17	122	12	121	14	127	13	530	2,94%
Amazonas	110	15	106	22	123	22	110	18	526	2,91%
Huánuco	135	13	97	11	123	21	111	11	522	2,89%
Ica	101	12	106	15	135	13	108	17	507	2,81%
Cajamarca	107	28	91	22	81	18	98	14	459	2,54%
Huancavelica	101	18	83	10	92	10	110	8	432	2,39%
Loreto	85	18	87	24	88	19	82	12	415	2,30%
Puno	80	11	76	19	83	17	91	13	390	2,16%
Ayacucho	74	8	89	9	94	15	81	10	380	2,11%
Ucayali	65	12	63	8	84	7	83	6	328	1,82%
Selva Central	76	8	77	3	66	7	63	9	309	1,71%
San Martín	68	11	67	10	45	6	65	14	286	1,58%
Ventanilla	46	5	58	5	70	11	62	9	266	1,47%
Huaura	41		61	3	63	17	67	9	261	1,45%
Tumbes	58	10	49	11	64	11	52	3	258	1,43%
Moquegua	60	19	49	5	50	9	46	7	245	1,36%
Cañete	45	4	44	8	59	8	42	5	215	1,19%
Tacna	42	11	33	10	46	5	43	17	207	1,15%
Sullana	42	9	59	9	50	5	20	6	200	1,11%
Madre De Dios	45	4	42	5	41	11	41	5	194	1,08%
Pasco	37	4	32	5	42	1	39	6	166	0,92%
Santa	27	7	30	6	23	9	15	3	120	0,66%

Fuente: Sistema de seguimiento de casos - DGDPAJ

## PATROCINIOS NUEVOS POR MATERIAS DE MAYOR FRECUENCIA EN ASISTENCIA LEGAL (AGRAVIADOS)

Se aprecia que los delitos de mayor frecuencia brindados en Asistencia Legal fueron: alimentos (11 339), ejecución de acta de conciliación (1957) y filiación y alimentos (1572).

**Cuadro N°34**  
**PATROCINIOS NUEVOS POR MATERIAS DE MAYOR FRECUENCIA EN ASISTENCIA**  
**LEGAL, 2022**  
**(II - CUATRIM)**

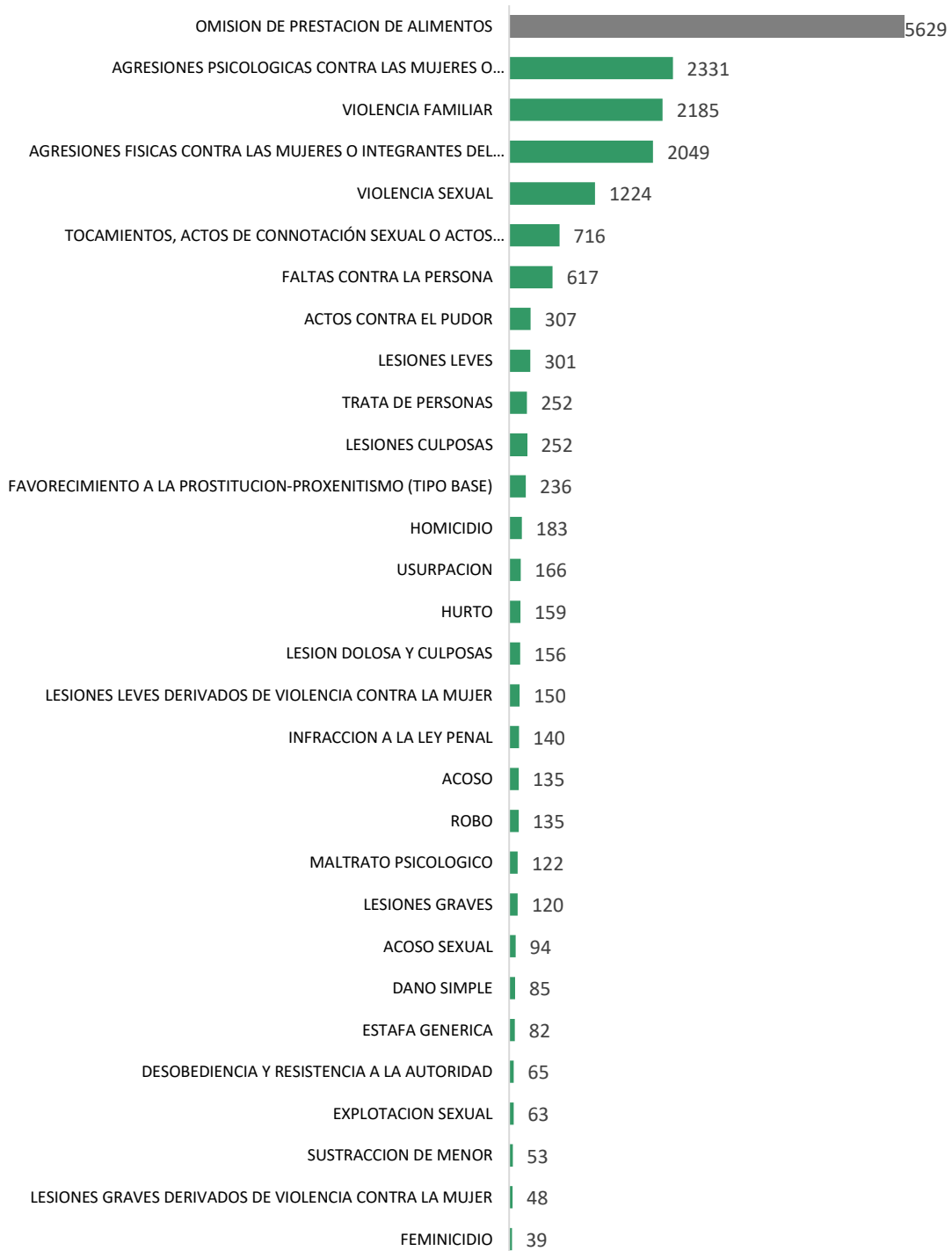


Fuente: Sistema de seguimiento de casos - DGDPAJ

## PATROCINIOS NUEVOS POR MATERIAS DE MAYOR FRECUENCIA EN DEFENSA DE VÍCTIMAS (AGRAVIADOS)

Se aprecia que las materias de mayor frecuencia brindados en Defensa de Víctimas fueron: en omisión de prestación de alimentos (5629), Agresiones Físicas contra las mujeres integrantes del grupo familiar (2331) y violencia familiar (2185).

**Cuadro N°35**  
**PATROCINIOS NUEVOS POR MATERIAS DE MAYOR FRECUENCIA EN ASISTENCIA LEGAL, 2022 (II - CUATRIM)**



Fuente: Sistema de seguimiento de casos - DGDPAJ

## PATROCINIOS NUEVOS EN TRATA DE PERSONAS, FEMINICIDIO, VIOLENCIA SEXUAL, EN VIOLENCIA CONTRA LA MUJER

Durante el primer cuatrimestre se brindaron asistencia legal y defensa de víctimas a través de patrocinios que se detallan en los siguientes cuadros:

### TRATA DE PERSONAS:

Este delito implica un comportamiento prohibido relacionado con el proceso de captación, transporte, traslado o retención de una persona con fines de explotación u otros fines ilegales. La Defensa Pública brinda asistencia a las víctimas de este delito a través de patrocinios.

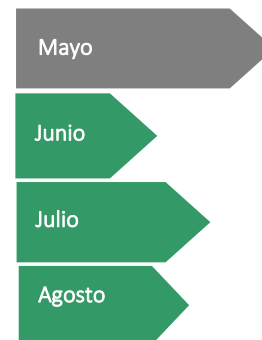
En este primer cuatrimestre, Se brindaron al respecto 324 patrocinios a nivel nacional, cabe resaltar que en el mes de mayo (107) se brindó el mayor número de patrocinios y el menor número en junio (61), como se detalla en la siguiente infografía:

**Infografía N°07**  
**PATROCINIOS NUEVOS EN DEFENSA DE VÍCTIMAS DE LA TRATA DE PERSONAS SEGÚN DIRECCIÓN DISTRITAL, 2022**  
**(II – CUATRIMESTRE)**

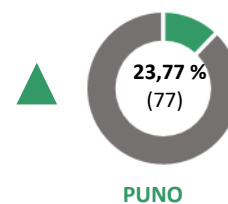
DISTRITO JUDICIAL	MAYO	JUNIO	JULIO	AGOSTO	Total	%
<b>Total General</b>	<b>107</b>	<b>61</b>	<b>87</b>	<b>69</b>	<b>324</b>	<b>100.00%</b>
Puno	22	14	14	27	77	23,77%
Lima Norte	36	8	4	8	56	17,28%
Arequipa	7	5	16	5	33	10,19%
Loreto	4	9	9	5	27	8,33%
Tacna	8	4	7	2	21	6,48%
Madre de Dios	6	4	8	2	20	6,17%
Piura	2	2	7	5	16	4,94%
Lima	5	1	6	1	13	4,01%
Tumbes	3		5	3	11	3,40%
Callao		1	5	2	8	2,47%
Huánuco	3	1	3	1	8	2,47%
Cusco		4		2	6	1,85%
Ucayali	2	1	1	1	5	1,54%
Ica	1	2	1		4	1,23%
Lima Este	2			2	4	1,23%
Selva Central	3				3	0,93%
Lima Sur	2				2	0,62%
Ayacucho				2	2	0,62%
Ventanilla		2			2	0,62%
Amazonas	1				1	0,31%
La Libertad			1		1	0,31%
Moquegua				1	1	0,31%
Apurímac		1			1	0,31%
Cañete		1			1	0,31%
Sullana		1			1	0,31%

Fuente: Sistema de seguimiento de casos - DGDPAJ

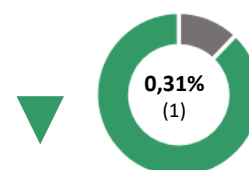
#### MES CON MAYOR CANTIDAD DE PATROCINIOS



#### DIRECCIÓN DISTRITAL CON MAYOR CANTIDAD DE PATROCINIOS NUEVOS



#### DIRECCIÓN DISTRITAL CON MENOR CANTIDAD DE PATROCINIOS NUEVOS



**AMAZONAS – LA LIBERTAD - MOQUEGUA  
APURIMÁC – CAÑETE - SULLANA**

**FEMINICIDIO:**

El delito de feminicidio, tipificado en el artículo 108-B del Código Penal peruano, sanciona los actos que ponen en riesgo la vida de una mujer por su condición de tal, en contextos como la violencia familiar; la coacción, hostigamiento o acoso sexual; el abuso de poder y otros.

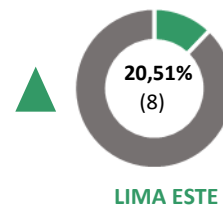
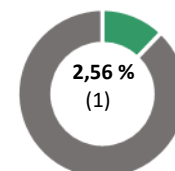
En el segundo cuatrimestre, Se brindaron al respecto 39 patrocinios a nivel nacional, cabe resaltar que en el mes de mayo (11) se brindó el mayor número de patrocinios, como se detalla en el siguiente cuadro:

**Infografía N°08**
**II - CUATRIMESTRE**
**2022**
**39**
**PATROCINIOS NUEVOS DEFENSA DE VÍCTIMAS DE FEMINICIDIO**

DISTRITO JUDICIAL	Mayo	Junio	Julio	Agosto	Total	%
<b>Total</b>	<b>11</b>	<b>10</b>	<b>10</b>	<b>8</b>	<b>39</b>	<b>100,00%</b>
Lima Este	1	2	2	3	8	20,51%
Arequipa		1	2		3	7,69%
Junín				3	3	7,69%
Ica	1	1			2	5,13%
Moquegua		1	1		2	5,13%
Ayacucho	1		1		2	5,13%
Callao	1	1			2	5,13%
Cusco	1		1		2	5,13%
Ucayali	1		1		2	5,13%
Pasco				1	1	2,56%
Madre de Dios		1			1	2,56%
San Martín		1			1	2,56%
Huánuco		1			1	2,56%
Puno	1				1	2,56%
Apurímac			1		1	2,56%
Piura				1	1	2,56%
Ventanilla	1				1	2,56%
Lima Norte			1		1	2,56%
Selva Central	1				1	2,56%
La Libertad	1				1	2,56%
Ancash		1			1	2,56%
Lima	1				1	2,56%

Fuente: Sistema de seguimiento de casos - DGDPAJ

**MES CON MAYOR CANTIDAD DE PATROCINIOS NUEVOS**

**DIRECCIÓN DISTRITAL CON MAYOR CANTIDAD DE PATROCINIOS**

**DIRECCIÓN DISTRITAL CON MENOR CANTIDAD DE PATROCINIOS NUEVOS**


PASCO – MADRE DE DIOS – SAN MARTÍN – HUÁNUCO – PUNO – APURIMÁC - PIURA – VENTANILLA – LIMA NORTE – SELVA CENTRAL – LA LIBERTAD – ANCASH - LIMA

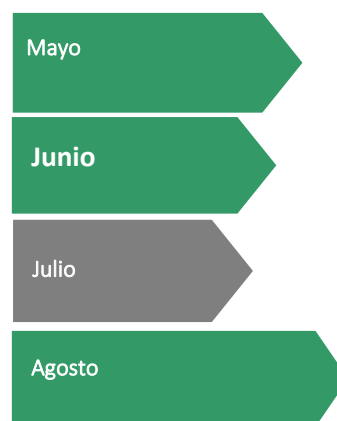
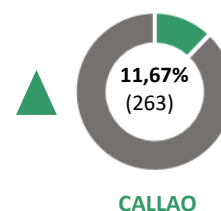
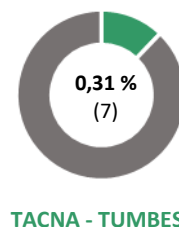
**VIOLENCIA SEXUAL**

Este delito se comete cuando se realiza un comportamiento que atenta contra la libertad sexual de una persona, independientemente de su sexo, sin que la víctima haya consentido. En este cuatrimestre se brindaron 2253 patrocinos nuevos respecto a violencia sexual como se detalla en el siguiente cuadro:

Infografía N°09  
**II - CUATRIMESTRE**  
**2022**  
**2253**  
**PATROCINIOS NUEVOS**

Dirección Distrital	May	Jun	Jul	Ago	Total	%
<b>Total</b>	<b>571</b>	<b>532</b>	<b>527</b>	<b>623</b>	<b>2253</b>	<b>100,00%</b>
Callao	65	54	41	103	263	11,67%
Lima Norte	82	43	49	51	225	9,99%
Lima Este	39	56	34	41	170	7,55%
Lima	34	35	33	41	143	6,35%
Ancash	30	35	35	30	130	5,77%
Piura	27	36	36	31	130	5,77%
Huánuco	36	35	30	22	123	5,46%
Loreto	17	31	29	24	101	4,48%
Cusco	26	23	29	21	99	4,39%
Amazonas	15	18	15	23	71	3,15%
Junín	14	11	22	24	71	3,15%
Arequipa	16	14	19	18	67	2,97%
Cajamarca	15	14	16	17	62	2,75%
Lima Sur	25	8	15	13	61	2,71%
Ventanilla	7	6	21	16	50	2,22%
Apurímac	14	12	6	16	48	2,13%
Puno	16	6	7	18	47	2,09%
Ayacucho	8	8	10	11	37	1,64%
Selva Central	6	11	12	6	35	1,55%
Sullana	11	10	9	4	34	1,51%
Huancavelica	7	6	5	14	32	1,42%
Ica	2	11	6	11	30	1,33%
Ucayali	8	7	7	8	30	1,33%
La Libertad	4	9	6	10	29	1,29%
Moquegua	11	6	3	8	28	1,24%
Lambayeque	9	5	6	5	25	1,11%
Madre de Dios	4	1	11	8	24	1,07%
Cañete	6	4	5	8	23	1,02%
San Martín	2	6	5	8	21	0,93%
Pasco	5	4	2	2	13	0,58%
Huaura	1	2		6	9	0,40%
Santa	1	5	1	1	8	0,36%
Tacna	5	0	2		7	0,31%
Tumbes	3	0	0	4	7	0,31%

Fuente: Sistema de seguimiento de casos - DGDPJ

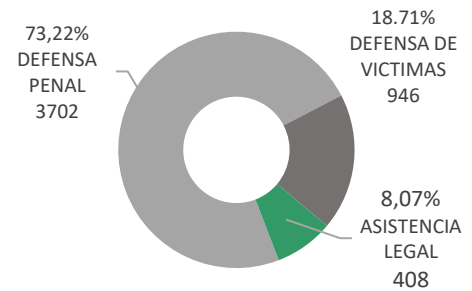
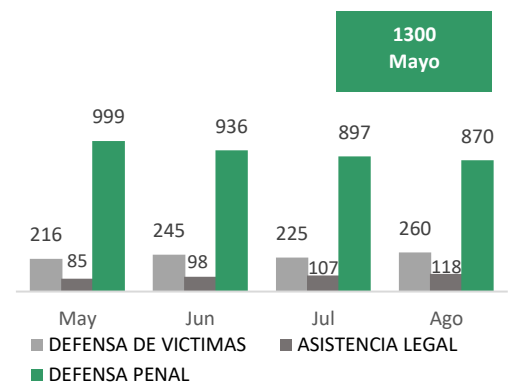
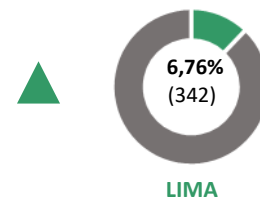
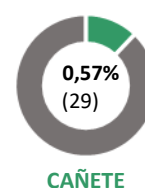
**MES CON MAYOR CANTIDAD DE PATROCINIOS NUEVOS****DIRECCIÓN DISTRICTAL CON MAYOR CANTIDAD DE PATROCINIOS****DIRECCIÓN DISTRICTAL CON MENOR CANTIDAD DE PATROCINIOS NUEVOS**

**ADULTO MAYOR**

En este cuatrimestre se brindaron 5056 patrocinios, el mayor porcentaje, 73,22% (3702) corresponde a Defensa Penal, cabe precisar que el mes con mayor número de patrocinios fue en mayo y la Dirección Distrital que concentró el mayor número de patrocinios fue Lima.

**Infografía N°10**
**II - CUATRIMESTRE**
**2022**
**5056**
**PATROCINIOS NUEVOS**

DIRECCIÓN DISTRICTAL	DEFENSA PENAL	DEFENSA DE VICTIMAS	ASISTENCIA LEGAL	Total	%
<b>Total</b>	<b>3,702</b>	<b>946</b>	<b>408</b>	<b>5056</b>	<b>100,00%</b>
Lima	229	70	43	<b>342</b>	6,76%
Ancash	207	79	32	<b>318</b>	6,29%
Cusco	225	53	15	<b>293</b>	5,80%
Arequipa	217	40	23	<b>280</b>	5,54%
La Libertad	193	52	27	<b>272</b>	5,38%
Lambayeque	170	62	12	<b>244</b>	4,83%
Lima Este	155	52	19	<b>226</b>	4,47%
Puno	181	29	3	<b>213</b>	4,21%
Piura	154	27	20	<b>201</b>	3,98%
Callao	107	81	4	<b>192</b>	3,80%
Santa	157	8	22	<b>187</b>	3,70%
Ica	150	19	4	<b>173</b>	3,42%
Apurímac	97	40	27	<b>164</b>	3,24%
Lima Norte	106	42	11	<b>159</b>	3,14%
San Martín	133	11	12	<b>156</b>	3,09%
Cajamarca	130	16	10	<b>156</b>	3,09%
Ayacucho	97	22	16	<b>135</b>	2,67%
Huánuco	113	11	4	<b>128</b>	2,53%
Amazonas	101	17	7	<b>125</b>	2,47%
Huaura	99	9	11	<b>119</b>	2,35%
Junín	63	46	10	<b>119</b>	2,35%
Loreto	83	10	11	<b>104</b>	2,06%
Ucayali	75	14	2	<b>91</b>	1,80%
Lima Sur	15	46	23	<b>84</b>	1,66%
Tacna	74	3	1	<b>78</b>	1,54%
Sullana	55	11	6	<b>72</b>	1,42%
Moquegua	57	10	4	<b>71</b>	1,40%
Ventanilla	48	11	5	<b>64</b>	1,27%
Huancavelica	33	21	5	<b>59</b>	1,17%
Selva Central	34	15	9	<b>58</b>	1,15%
Pasco	50	5	2	<b>57</b>	1,13%
Tumbes	40	4	2	<b>46</b>	0,91%
Madre de Dios	34	6	1	<b>41</b>	0,81%
Cañete	20	4	5	<b>29</b>	0,57%

**Gráfico N°38**  
**PATROCINIOS NUEVOS BRINDADOS A ADULTOS MAYORES POR GRUPO DE SERVICIO, 2022 (II - CUATRIMESTRE)**

**Gráfico N°37**  
**PATROCINIOS NUEVOS BRINDADOS A ADULTOS MAYORES, 2022 (II - CUATRIMESTRE)**

**DIRECCIÓN DISTRICTAL CON MAYOR CANTIDAD DE PATROCINIOS NUEVOS**

**DIRECCIÓN DISTRICTAL CON MENOR CANTIDAD DE PATROCINIOS NUEVOS**


Fuente: Sistema de seguimiento de casos - DGDPAJ

**Cuadro N°27**  
**PATROCINIOS A VÍCTIMAS DE VIOLENCIA CONTRA LA MUJER, 2022**  
**(II - CUATRIMESTRE)**

DISTRITO JUDICIAL	ACOSO	ACOSO SEXUAL	ACTOS CONTRA EL PUDOR	AGRESIONES FÍSICAS CONTRA LAS MUJERES O INTEGRANTES DEL	PSICOLÓGICAS CONTRA LAS MUJERES O INTEGRANTES DEL	CHANTAJE SEXUAL	DISPOSICIÓN DE BIENES DERIVADOS DE VIOLENCIA CONTRA LA MUJER	EXHIBICIONES Y PUBLICACIONES OBSENAS	EXPLOTACIÓN SEXUAL - TRATA	PROSTITUCIÓN- PROXENITISMO (TIPO)	FEMINICIDIO	LESIONES GRAVES (ESTERILIZACIONES CON REVIÉS)	LESIONES GRAVES (ESTERILIZACIONES SIN REVIÉS)	LESIONES GRAVES DERIVADOS DE VIOLENCIA CONTRA LA MUJER	LESIONES LEVES DERIVADOS DE VIOLENCIA CONTRA LA MUJER	MALTRATO FÍSICO	MALTRATO PSICOLÓGICO	PORNOGRAFIA INFANTIL	TOCAMIENTOS, ACTOS DE CONNOTACIÓN SEXUAL O ACTOS	TRATA DE PERSONAS	TRATA DE PERSONAS - ESCLAVITUD	TRATA DE PERSONAS - FORMAS AGRAVADAS	TRABAJO O SERVICIOS FORZADOS	TRATA-EXPLOTACIÓN LABORAL	TRATA-EXPLOTACIÓN LABORAL AGRAVADA	TRATA-EXPLOTACIÓN SEXUAL	TRATA-EXPLOTACIÓN SEXUAL AGRAVADA	VIOLACION SEXUAL	VIOLENCIA FAMILIAR	TOTAL	
<b>TOTAL</b>	<b>135</b>	<b>94</b>	<b>308</b>	<b>2,049</b>	<b>2,331</b>	<b>25</b>	<b>8</b>	<b>27</b>	<b>51</b>	<b>236</b>	<b>39</b>	<b>35</b>	<b>10</b>	<b>48</b>	<b>150</b>	<b>32</b>	<b>122</b>	<b>29</b>	<b>725</b>	<b>82</b>	<b>1</b>	<b>18</b>	<b>3</b>	<b>15</b>	<b>9</b>	<b>47</b>	<b>24</b>	<b>1202</b>	<b>2788</b>	<b>10 643</b>	
Ancash	13	9	7	208	278	1					1			28	6	1	1		33									77	373	1036	
Callao	17	15	4	118	100	3		3	1		2					1	5	1	131	1			1	2			1	100	372	878	
Lambayeque		1	10	134	493	3	2							9	17	9	37		3										17	75	810
Lima Este	19	9	4	180	97	3		1			8				4	1	6	1	70	1	1	1				1		78	278	763	
Lima Norte	8	9	37	55	38	1		6	35	77	1			3	4	1	2	11	78	3			2		3	10	1	86	132	603	
Piura	18	10	33	89	258	1		3		2	1								53	8								63	44	584	
Huánuco	3	9	7	82	180	3				2	1						1		40	8								70	86	492	
Junín	2	2	19	147	79						3			1	1		1		15									48	144	462	
Cusco	11	5	18	155	46			1	2		2	2		2	22		9		24			2						65	56	422	
Lima	10	4	21	30	27			4	3	11	1	33	10	1	14	7	9		66	1						6		60	87	405	
Arequipa	3		4	53	57	1		3	2	102	3				40	2	4	2	7	2				1	1	4	13	38	31	373	
Lima Sur	7	1	9	46	58										1	2	3		28							1		29	156	341	
La Libertad	5	1	9	75	84		2				1				2	1	9		5									19	126	339	
Ucayali		1	11	84	147						2				2	1	1		4	4								25	2	284	
Loreto	1	3	11	67	75	2		1	3	5					4	1		3	36	10						4	3	41	3	280	
Huancavelica			2	57	15												1		3									29	150	257	
Apurímac			4	39	26						1			1			3		6	1								41	126	248	
Cajamarca	2	2	13	54	46	3				2									9									46	41	218	
Amazonas	1		16	49	42														21	1								49	28	207	
Selva Central			6	65	16						1			1	1				7					3				28	54	182	
Puno	1			33	11	2			5	31	1				1		1	2	2	17				4		21		15	9	165	
Ayacucho	1	1	4	57	41						2			1	2				6	1		1						27	12	156	
Ica	2	2	6	7	11						2				6		2		5	3							1	21	84	152	
Ventanilla	2	1	1	24	6	1					1								26									19	55	137	
San Martín	1	2	7	17	36						1						5											19	48	136	
Madre De Dios		2	7	23	13					1	1				2				3			2		4				19	52	129	
Moquegua	1	2	4	29	15			1			2				15		3		7	1								19	6	105	
Sullana	2	3	15	1			1							1	2	7	14		13	1								17	19	96	
Pasco	1			8	2						1								4									9	71	96	
Cañete			13	33	14	1									1				7									15	2	86	
Tacna				1			1			3						1	6		2	19				1		1		2	43	80	
Tumbes	1		2	8	9		2	4							1		1		3			3						2	17	53	
Huaura				15	5											4			1										8	5	38
Santa	3		4	6	6										2				7									1	1	30	

Fuente: Sistema de seguimiento de casos - DGDPJA

**EVENTOS PÚBLICOS DE DIFUSIÓN EN DEFENSA PÚBLICA****CHARLAS A NIVEL NACIONAL**

La DGDPJ realizó, a nivel nacional, un total de 464 charlas en Defensa Penal, Asistencia Legal y Defensa de víctimas, que beneficiaron a 15 821 personas.

**Cuadro N°28**  
**CANTIDAD DE BENEFICIARIOS DE CHARLAS POR SEXO SEGÚN TEMA DE CHARLA, 2022**  
**(II – CUATRIMESTRE)**

N°	TEMARIOS	CHARLAS	BENEFICIARIOS	MASC	FEM
	<b>Total general</b>	<b>464</b>	<b>15,821</b>	<b>6,631</b>	<b>9,190</b>
1	SERVICIO DE LA DEFENSA PUBLICA	162	3,499	1,283	2,216
2	SERVICIOS DE LA DEFENSA PUBLICA Y ACCESO A LA JUSTICIA	48	1,749	794	955
3	DERECHOS Y DEBERES DE LOS NIÑOS Y ADOLESCENTES	23	1,277	568	709
4	VIOLENCIA CONTRA LAS MUJERES E INTEGRANTES DEL GRUPO FAMILIAR	19	837	269	568
5	ABUSO DE MENOR (BULLYING)	14	618	227	391
6	VIOLENCIA FAMILIAR	11	483	186	297
7	ASISTENCIA LEGAL EN ESTABLECIMIENTOS PENITENCIARIOS	9	465	364	101
8	T. I. D.	1	434	138	296
9	TRATA DE PERSONAS	12	402	181	221
10	ESCALA DE VALORES EN ADOLESCENTES	1	384	230	154
11	DERECHOS HUMANOS	2	319	184	135
12	MALTRATO INFANTIL	1	292	139	153
13	BENEFICIOS PENITENCIARIOS	8	288	180	108
14	DECRETO LEGISLATIVO 1297 - DESPROTECCIÓN FAMILIAR	2	250	104	146
15	ACCESO A LA JUSTICIA E IDENTIDAD - PROGRAMA NACIONAL PAÍS	5	233	94	139
16	DERECHO DEL ADULTO MAYOR	7	192	62	130
17	COMUNICACIÓN Y PERSONALIDAD	4	181	69	112
18	PELIGROS DEL INTERNET Y LAS REDES SOCIALES EN LOS Y LAS MENORES	4	174	60	114
19	D.P. GARANTIZA Y DEFIENDE LOS DERECHOS DE LOS NIÑOS Y ADOLESCENTES	4	173	102	71
20	ATENCIÓN LEGAL GRATUITA EN ESTABLECIMIENTOS PENITENCIARIOS	6	172	120	52
21	ALIMENTOS	11	167	37	130
22	DERECHO PENAL	8	163	87	76
23	INTEGRIDAD DE LA FUNCIÓN PÚBLICA	5	152	71	81
24	LA DEBIDA MOTIVACIÓN EN LOS PROCESOS POR VIOLENCIA CONTRA LA MUJER E INTEGRANTES	1	145	2	143
25	ÉTICA EN EL SERVIDOR PÚBLICO	5	143	63	80
26	DEFENSA DE LOS DERECHOS CON ENFOQUE INTERCULTURAL	2	143	89	54
27	DERECHO ALIMENTARIO	3	141	56	85
28	REGLAMENTO DEL DEFENSOR PÚBLICO	5	138	57	81
29	ACOSO SEXUAL Y HOSTIGAMIENTO LABORAL	4	122	70	52
30	ABUSO SEXUAL Y AFECTACIÓN PSICOLÓGICA	2	102	48	54
31	LEY N° 30364 - PREVENIR, SANCIONAR Y ERRADICAR LA VIOLENCIA CONTRA LAS MUJERES	5	93	27	66
32	CONSTITUCIÓN EN ACTOR CIVIL	1	93	11	82
33	OMISION ASISTENCIA FAMILIAR	4	84	35	49
34	SERVICIO DE CRIMALÍSTICA EN LA DEFENSA PÚBLICA	2	79	12	67
35	ESTERILIZACIONES FORZADAS	2	78	0	78
36	COLABORACIÓN EFICAZ	1	70	70	0
37	VIOLENCIA FAMILIAR DESDE UN ENFOQUE MULTIDISCIPLINARIO	3	68	12	56
38	OPERATORIA DE LA DEFENSA PÚBLICA EN LOS DELITOS CONTRA EL PATRIMONIO	1	68	40	28
39	VIOLENCIA SEXUAL	3	68	36	32
40	ÉTICA Y VALORES	2	67	9	58
41	DERECHO DE LA FAMILIA	2	66	8	58
42	VIOLENCIA Y ENAMORAMIENTO	2	64	26	38
43	CÓMO CORREGIR COMPORTAMIENTOS INADECUADOS EN NUESTROS HIJOS	2	62	8	54
44	CONTRA EL ACOSO SEXUAL	3	59	12	47
45	TENENCIA, CUSTODIA, REG. VISITAS	2	58	16	42
46	MANEJO PSICOLÓGICO DE LA ANSIEDAD Y ESTRÉS	1	55	7	48
47	RECONOCIMIENTO DE PATERNIDAD	2	54	33	21
48	MENORES INFRACTORES Y PANDILLAJE	2	51	27	24
49	ATENCIÓN DE CONSULTAS	1	50	15	35
50	ENFOQUE MULTIDISCIPLINARIO EN ATENCIÓN A PERSONAS CON DISCAPACIDAD	2	46	9	37
51	OTROS TEMAS	32	650	284	366

Fuente: Sistema de seguimiento de casos - DGDPJ

**CAMPAÑAS A NIVEL NACIONAL**

A nivel nacional, se realizaron un total de 223 campañas, las cuales beneficiaron a 14 350 personas. Cabe resaltar que el 66,90% (9600) de los beneficiados son del género masculino mientras que el 33,10% (4750) son mujeres.

**Cuadro N°29**  
**CANTIDAD DE BENEFICIARIOS DE CHARLAS POR SEXO SEGÚN TEMA DE CHARLA, 2021**  
**(II – CUATRIMESTRE)**

	TEMARIOS	CAMPAÑAS	BENEFICIARIOS	MASC	FEM
	<b>Total general</b>	<b>223</b>	<b>14 350</b>	<b>9600</b>	<b>4750</b>
1	SERVICIOS DE LA DEFENSA PÚBLICA Y ACCESO A LA JUSTICIA	71	4,801	2,804	1,997
2	SERVICIO DE LA DEFENSA PÚBLICA	37	2,952	1,805	1,147
3	ATENCIÓN DE CONSULTAS	17	1,230	909	321
4	ASISTENCIA LEGAL EN ESTABLECIMIENTOS PENITENCIARIOS	18	1,133	1,001	132
5	ATENCIÓN LEGAL GRATUITA EN ESTABLECIMIENTOS PENITENCIARIOS	15	1,035	993	42
6	BENEFICIOS PENITENCIARIOS	16	823	759	64
7	TRATA DE PERSONAS	5	379	119	260
8	DERECHO PENAL	6	315	295	20
9	ABUSO DE MENOR (BULLYING)	6	234	68	166
10	VIOLENCIA FAMILIAR	2	218	115	103
11	MENORES INFRACTORES Y PANDILLAJE	4	186	186	0
12	DERECHO DEL ADULTO MAYOR	4	149	86	63
13	VIOLENCIA CONTRA LAS MUJERES E INTEGRANTES DEL GRUPO FAMILIAR	5	147	42	105
14	CORRUPCIÓN DE FUNCIONARIOS	1	118	61	57
15	TRABAJO INFANTIL	1	83	36	47
16	T. I. D.	1	80	51	29
17	CAMPAÑAS EN CENTROS JUVENILES	1	79	79	0
18	ACOSO SEXUAL Y HOSTIGAMIENTO LABORAL	2	73	25	48
19	CONTRAVENCIÓN AL CÓDIGO DE LOS NIÑOS Y ADOLESCENTES	2	70	22	48
20	DELITOS CONTRA LA ADMINISTRACIÓN PÚBLICA	1	57	34	23
21	COLABORACIÓN EFICAZ	1	53	53	0
22	DERECHO DE IDENTIDAD	1	49	12	37
23	DERECHOS Y DEBERES DE LOS NIÑOS Y ADOLESCENTES	3	49	30	19
24	CAMPAÑA CÍVICA MULTISECTORIAL Y DE ATENCIÓN MÉDICA	1	14	7	7
25	VIOLENCIA SEXUAL	1	13	8	5
26	SERVICIO DE PSICOLOGÍA FORENSE EN LA DEFENSA PÚBLICA	1	10	0	10

Fuente: Sistema de seguimiento de casos - DGDPAJ

**MEGACAMPAÑAS A NIVEL NACIONAL**

La DGDPAJ realizó, a nivel nacional, un total 8 megacampañas denominadas Cabe resaltar que el 56,73% (69 947) de los beneficiados son mujeres mientras que el 43,27% (53 361) masculino.

**Cuadro N°30**  
**MEGACAMPAÑAS, 2022**  
**(II – CUATRIMESTRE)**

N°	Megacampañas	Total	Hombres	Mujeres	Fecha
%		100.00%	43.27%	56.73%	
<b>Total</b>		<b>123,308</b>	<b>53,361</b>	<b>69,947</b>	
1	"Defensa Pública Siempre a tu Servicio" – Zona Centro	4,357	2,239	2,118	16/05/22
2	"En defensa de los derechos de las niñas, niños y adolescentes"	34,692	13,933	20,759	27/05/22
3	"Defensa Pública siempre a tu servicio"- Zona Oriente	4,043	2012	2031	15/06/22
4	"Paternidad responsable: Derechos y obligaciones"	23471	9514	13957	30/06/22
5	"Paternidad responsable: Derechos y obligaciones" – Zona Sur	3461	1543	1918	15/07/22
6	"Por una igualdad de derechos para todas y todos"	23619	10749	12870	26/07/22
7	"Defensa Pública Siempre a tu Servicio" – Zona Norte	5549	2607	2942	15/08/22
8	"En Defensa de los derechos de las niñas, niños y adolescentes"	24116	10764	13352	26/08/22

Fuente: Sistema de Seguimiento de Casos - DGDPAJ

**En la Megacampaña Regional Zona Centro:** "Defensa Pública Siempre a tu Servicio" se beneficiaron a 2239 personas a nivel nacional, de las cuales el 51,39% (2239) masculino y el 48,61% (2118) son del género femenino como se detalla en el siguiente cuadro:

**Cuadro N°31**  
**MEGACAMPAÑA: "DEFENSA PÚBLICA SIEMPRE A TU SERVICIO", 2022**  
**(II – CUATRIMESTRE)**

DIRECCIÓN DISTRITAL	BENEFICIARIOS		TOTAL
	MASC	FEM	
<b>Total general</b>	<b>2239</b>	<b>2118</b>	<b>4,357</b>
<b>%</b>	<b>51,39%</b>	<b>48,61%</b>	<b>100.00%</b>
Ayacucho	347	405	752
Huancavelica	155	210	365
Huánuco	260	231	491
Junín	328	423	751
Pasco	699	333	1032
Selva Central	450	516	966

Fuente: Sistema de Seguimiento de Casos - DGDPAJ

**En la Megacampaña Regional Zona Oriente:** "Defensa Pública Siempre a tu Servicio" se beneficiaron a 4043 personas a nivel nacional, de las cuales el 50,23% (2031) femenino y el 49,77% (2012) son del género masculino como se detalla en el siguiente cuadro:

**Cuadro N°32**  
**MEGACAMPAÑA: "DEFENSA PÚBLICA SIEMPRE A TU SERVICIO", 2022**  
**(II – CUATRIMESTRE)**

DIRECCIÓN DISTRITAL	BENEFICIARIOS		TOTAL
	MASC	FEM	
<b>%</b>	<b>49,77%</b>	<b>50,23%</b>	<b>100,00%</b>
<b>Total</b>	<b>2012</b>	<b>2031</b>	<b>4043</b>
Amazonas	121	248	369
Cajamarca	476	211	687
Loreto	465	547	1,012
San Martín	120	160	280
Ucayali	822	793	1,615
Ventanilla	8	72	80

Fuente: Sistema de Seguimiento de Casos - DGDPAJ



**En la Megacampaña Regional Zona Norte:** "Defensa Pública Siempre a tu Servicio" se beneficiaron a 5549 personas a nivel nacional, de las cuales el 53,02% (2942) son del género femenino y el 46,98% (2607) son del género masculino como se detalla en el siguiente cuadro:

**Cuadro N°33**  
**MEGACAMPAÑA: "DEFENSA PÚBLICA SIEMPRE A TU SERVICIO", 2022**  
**(II – CUATRIMESTRE)**

DIRECCIÓN DISTRITAL	BENEFICIARIOS		TOTAL
	MASC	FEM	
%	46.98%	53.02%	100.00%
<b>Total general</b>	<b>2607</b>	<b>2942</b>	<b>5549</b>
Ancash	365	443	808
La Libertad	240	393	633
Lambayeque	957	1,251	2,208
Piura	426	234	660
Santa	257	236	493
Sullana	215	159	374
Tumbes	147	226	373

Fuente: Sistema de Seguimiento de Casos - DGDPAJ

En la **Megacampaña Nacional** “En defensa de los derechos de las niñas, niños y adolescentes” realizada el 27/05/22, se beneficiaron a 34 692 personas a nivel nacional, de las cuales el 59,84% (20 759) son del género femenino mientras el 40,16% (13 933) masculino como se detalla en el siguiente cuadro:

**Cuadro N°34**  
**MEGACAMPAÑA: "EN DEFENSA DE LOS DERECHOS DE LAS NIÑAS, NIÑOS Y ADOLESCENTES", 2022**  
**(II – CUATRIMESTRE)**

DIRECCIÓN DISTRITAL	BENEFICIARIOS		TOTAL
	MASC	FEM	
%	40,16%	59,84%	100,00%
<b>Total general</b>	<b>13 933</b>	<b>20 759</b>	<b>34 692</b>
Amazonas	306	244	550
Ancash	383	514	897
Apurímac	162	435	597
Arequipa	398	393	791
Ayacucho	412	569	981
Cajamarca	170	205	375
Callao	87	147	234
Cañete	41	187	228
Cusco	450	399	849
Huancavelica	155	209	364
Huánuco	348	583	931
Huaura	486	621	1107
Ica	113	242	355
Junín	427	739	1166
La Libertad	426	712	1138
Lambayeque	1068	1731	2799
Lima	4220	6856	11 076
Lima Este	271	585	856
Lima Norte	666	680	1346
Lima Sur	222	394	616
Loreto	233	401	634
Madre De Dios	98	179	277
Moquegua	275	412	687
Pasco	162	171	333
Piura	405	412	817
Puno	522	656	1178
San Martín	109	154	263
Santa	207	222	429
Selva Central	311	324	635
Sullana	235	284	519
Tacna	82	117	199
Tumbes	119	206	325
Ucayali	300	468	768
Lima Nor Oeste - Ventanilla	64	308	372

Fuente: Sistema de Seguimiento de Casos - DGDPAJ

**En la Megacampaña Zona Sur: "En defensa de los derechos de las niñas, niños y adolescentes"** realizada el 26/08/22, se beneficiaron a 24 116 personas a nivel nacional, de las cuales el 55,37% (20 759) son del género femenino mientras el 44,63% (10 764) masculino como se detalla en el siguiente cuadro:

**Cuadro N°35**  
**MEGACAMPAÑA: "EN DEFENSA DE LOS DERECHOS DE LAS NIÑAS, NIÑOS Y ADOLESCENTES", 2022**  
**(II – CUATRIMESTRE)**

DIRECCIÓN DISTRITAL	BENEFICIARIOS		BENEFICIARIOS
	MASC	FEM	
%	44,63%	55,37%	100,00%
<b>Total</b>	<b>10 764</b>	<b>13 352</b>	<b>24 116</b>
Amazonas	184	292	476
Ancash	319	467	786
Apurímac	131	432	563
Arequipa	198	194	392
Ayacucho	334	400	734
Cajamarca	124	185	309
Callao	169	212	381
Cañete	27	141	168
Cusco	228	215	443
Huancavelica	145	171	316
Huánuco	325	409	734
Huaura	269	437	706
Ica	303	334	637
Junín	314	693	1007
La Libertad	308	442	750
Lambayeque	694	834	1528
Lima	2106	1040	3146
Lima Este	748	1,318	2,066
Ventanilla	35	172	207
Lima Norte	1280	1,243	2523
Lima Sur	112	346	458
Loreto	317	277	594
Madre De Dios	92	156	248
Moquegua	185	280	465
Pasco	159	249	408
Piura	168	374	542
Puno	460	664	1124
San Martín	149	311	460
Santa	88	74	162
Selva Central	211	207	418
Sullana	319	253	572
Tacna	156	174	330
Tumbes	61	160	221
Ucayali	46	196	242

Fuente: Sistema de Seguimiento de Casos - DGDPAJ

En la **Megacampaña Nacional: "Paternidad responsable: Derechos y obligaciones"** se beneficiaron a 23 471 personas a nivel nacional, de las cuales el 59,46% (13957) son del género femenino y el 40,54% (9514) masculino como se detalla en el siguiente cuadro:

**Cuadro N°36**  
**MEGACAMPAÑA: "PATERNIDAD RESPONSABLE: DERECHOS Y OBLIGACIONES", 2022**  
**(II – CUATRIMESTRE)**

DIRECCIÓN DISTRITAL	BENEFICIARIOS		TOTAL
	MASC	FEM	
%	40,54%	59,46%	100,00%
<b>Total general</b>	<b>9514</b>	<b>13 957</b>	<b>23 471</b>
Amazonas	195	235	430
Ancash	387	484	871
Apurímac	276	463	739
Arequipa	187	95	282
Ayacucho	304	479	783
Cajamarca	145	196	341
Callao	90	146	236
Cañete	20	99	119
Cusco	304	420	724
Huancavelica	175	214	389
Huánuco	335	433	768
Huaura	132	322	454
Ica	210	221	431
Junín	267	525	792
La Libertad	285	590	875
Lambayeque	735	1435	2170
Lima	1140	1423	2563
Lima Este	221	488	709
Lima Norte	1413	1235	2,648
Lima Sur	127	397	524
Loreto	450	369	819
Madre De Dios	106	149	255
Moquegua	155	309	464
Pasco	110	163	273
Piura	173	649	822
Puno	442	681	1123
San Martín	45	178	223
Santa	214	297	511
Selva Central	235	249	484
Sullana	188	254	442
Tacna	104	164	268
Tumbes	164	255	419
Ucayali	130	231	361
Lima Nor Oeste - Ventanilla	50	109	159

Fuente: Sistema de Seguimiento de Casos - DGDPAJ

En la **Megacampaña Regional Zona Sur: "Paternidad responsable: Derechos y obligaciones"** se beneficiaron a 3461 personas a nivel nacional, de las cuales el 55,42% (1918) son del género femenino y el 44,58% (1543) masculino como se detalla en el siguiente cuadro:

**Cuadro N°37**  
**MEGACAMPAÑA: "PATERNIDAD RESPONSABLE: DERECHOS Y OBLIGACIONES", 2022**  
**(II – CUATRIMESTRE)**

DIRECCIÓN DISTRITAL	BENEFICIARIOS		TOTAL
	MASC	FEM	
%	44,58%	55,42%	100,00%
<b>Total general</b>	<b>1543</b>	<b>1918</b>	<b>3461</b>
Apurímac	461	554	1015
Arequipa	65	83	148
Cusco	117	120	237
Moquegua	258	382	640
Puno	479	657	1136
Tacna	163	122	285

Fuente: Sistema de Seguimiento de Casos - DGDPAJ

En la **Megacampaña Nacional** "Por una igualdad de derechos para todas y todos", se beneficiaron a 23619 personas a nivel nacional, de las cuales el 54,49% (12870) son del género femenino y el 45,51% (10 749) masculino como se detalla en el siguiente cuadro:

**Cuadro N°38**  
**MEGACAMPAÑA: "POR UNA IGUALDAD DE DERECHOS PARA TODAS Y TODOS", 2022**  
**(II – CUATRIMESTRE)**

DIRECCIÓN DISTRITAL	BENEFICIARIOS		TOTAL
	MASC	FEM	
%	45,51%	54,49%	100.00%
<b>Total general</b>	<b>10 749</b>	<b>12 870</b>	<b>23 619</b>
Amazonas	178	298	476
Ancash	356	466	822
Apurímac	313	445	758
Arequipa	83	222	305
Ayacucho	369	509	878
Cajamarca	147	167	314
Callao	959	253	1212
Cañete	133	178	311
Cusco	295	315	610
Huancavelica	223	222	445
Huánuco	387	390	777
Huaura	404	505	909
Ica	180	208	388
Junín	275	663	938
La Libertad	458	542	1000
Lambayeque	864	1023	1887
Lima	876	1180	2056
Lima Este	391	692	1083
Lima Norte	960	530	1490
Lima Sur	96	309	405
Loreto	347	288	635
Madre De Dios	74	114	188
Moquegua	230	467	697
Pasco	134	222	356
Piura	318	648	966
Puno	461	631	1092
San Martín	10	10	20
Santa	238	195	433
Selva Central	130	182	312
Sullana	194	197	391
Tacna	116	157	273
Tumbes	156	246	402
Ucayali	319	177	496
Lima Nor Oeste - Ventanilla	75	219	294

Fuente: Sistema de Seguimiento de Casos - DGDPAJ

**FORTALECIMIENTO DE CAPACIDADES DIRIGIDO A LOS DEFENSORES PÚBLICOS**

En este segundo cuatrimestre se realizaron 51 charlas en las cuales participaron 7009 defensores, cabe precisar que 51,73% (3626) son defensores mientras el 48,27% (3383) son defensoras.

**Cuadro N°39  
FORTALECIMIENTO DE CAPACIDADES, 2022  
(II – CUATRIMESTRE)**

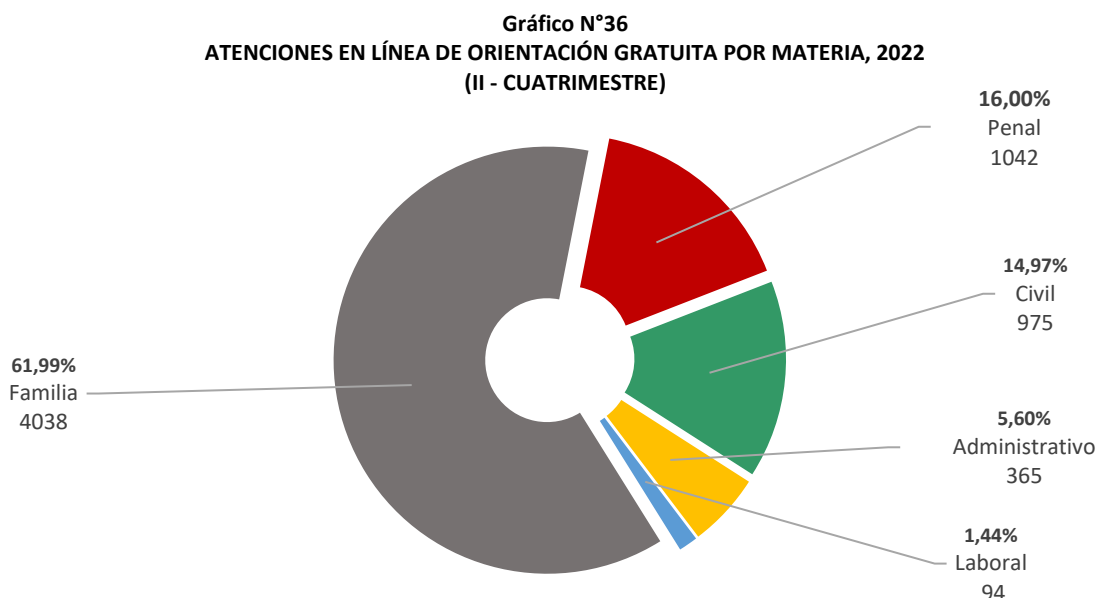
TEMARIOS		N° DE EVENTOS	MASC	FEM	TOTAL	%
%		100%	51.73%	48.27%	100.00%	
Total general		266	3,626	3,383	7,009	100,00%
1	DERECHO PENAL	18	278	238	516	7.36%
2	INFORMES SOCIALES	13	221	234	455	6.49%
3	SERVICIOS DE LA DEFENSA PUBLICA Y ACCESO A LA JUSTICIA	14	238	197	435	6.21%
4	PSICOLOGÍA FORENSE	11	188	210	398	5.68%
5	ACTUACIÓN DEL PSICÓLOGO	11	179	163	342	4.88%
6	CAP. EN TEMAS PSICOLÓGICOS FORENSES A DEFENSORES PÚBLICOS	9	142	141	283	4.04%
7	SALIDAS ALTERNATIVAS	45	166	108	274	3.91%
8	DECLARACIÓN JURADA	7	130	102	232	3.31%
9	INFORMES SOCIALES EN LA DEFENSA PÚBLICA COMO ESTRATEGIA DE DEFENSA	9	128	70	198	2.82%
10	SERVICIO DE MEDICINA FORENSE EN LA DEFENSA PÚBLICA	5	85	88	173	2.47%
11	CAPA. EN PERITAJE FORENSE	7	86	81	167	2.38%
12	ALIMENTOS	5	76	79	155	2.21%
13	VIOLENCIA SEXUAL	3	64	81	145	2.07%
14	ATENCIÓNES DEL SERVICIO DE PSICOLOGÍA FORENSE Y PERITAJES CRIMINALÍSTICOS	6	90	53	143	2.04%
15	ÉTICA EN EL SERVIDOR PÚBLICO	4	74	53	127	1.81%
16	VIOLENCIA CONTRA LAS MUJERES E INTEGRANTES DEL GRUPO FAMILIAR	3	49	71	120	1.71%
17	LESIONES	3	40	68	108	1.54%
18	ABUSO SEXUAL Y AFECTACIÓN PSICOLÓGICA	4	60	48	108	1.54%
19	INTEGRIDAD DE LA FUNCIÓN PÚBLICA	2	65	39	104	1.48%
20	EL INFORME SOCIAL COMO ESTRATEGIA DE DEFENSA	2	40	54	94	1.34%
21	REGLAMENTO DEL DEFENSOR PÚBLICO	4	49	41	90	1.28%
22	INFORME PERICIAL DE PSICOLOGÍA FORENSE COMO MEDIO DE PRUEBA	2	37	41	78	1.11%
23	IMPORTANCIA DE LA LABOR DEL PERITO CRIMINALÍSTICO	4	40	38	78	1.11%
24	ACCIDENTES DE TRÁNSITO	3	39	33	72	1.03%
25	LINEAMIENTOS	2	36	32	68	0.97%
26	DIAGNÓSTICO Y TRATAMIENTO DEL COVID 19	1	33	32	65	0.93%
27	LA PERTINENCIA Y UTILIDAD DEL PERITAJE PSICOLÓGICO EN EL SISTEMA JUDICIAL PERUANO	1	20	43	63	0.90%
28	COLABORACIÓN EFICAZ	2	30	32	62	0.88%
29	LEY DE LAS PERSONAS CON DISCAPACIDAD CON ENFOQUE MULTIDISCIPLINARIO	1	31	29	60	0.86%
30	VIDA Y SALUD	2	30	28	58	0.83%
31	TENENCIA, CUSTODIA, REG. VISITAS	2	23	33	56	0.80%
32	CAPACITACIÓN EN TEMAS DE TRABAJO SOCIAL A DEFENSORES PÚBLICOS	2	27	29	56	0.80%
33	DELITOS CONTRA LA ADMINISTRACIÓN PÚBLICA	1	21	32	53	0.76%
34	DECLARACIÓN JURADA Y SUJETOS DE ESPECIAL PROTECCIÓN	2	30	23	53	0.76%
35	ESTRATEGIAS PARA UNA MEJOR ATENCIÓN DEL USUARIO DE LA DEFENSA PÚBLICA	2	28	23	51	0.73%
36	SERVICIO DE CRIMINALÍSTICA EN LA DEFENSA PÚBLICA	2	23	27	50	0.71%
37	APLICACIÓN DE PERITAJE ANTROPOLÓGICO EN LA DP - IDENTIFICACIÓN DE PERSONAS EN SU	2	23	27	50	0.71%
38	DERECHOS Y DEBERES DE LOS NIÑOS Y ADOLESCENTES	1	26	23	49	0.70%
39	TÉCNICAS DE INVESTIGACIÓN CRIMINAL EN EL MARCO DEL NCPP	1	33	15	48	0.68%
40	DAÑO PSÍQUICO Y AFECTACIÓN PSICOLÓGICA	1	19	28	47	0.67%
41	ENFERMEDAD DE ALZHEIMER	2	30	16	46	0.66%
42	SOCIALIZACIÓN DE NUEVA DECLARACIÓN JURADA SOBRE LA SITUACIÓN SOCIOECONÓMICA DEL	1	21	24	45	0.64%
43	TRATAMIENTO Y CUIDADOS POST COVID-19	1	17	28	45	0.64%
44	SERVICIO DE PSICOLOGÍA FORENSE EN LA DEFENSA PÚBLICA	2	22	21	43	0.61%
45	PROCEDIMIENTOS DE LA PERICIA GRAFOTÉCNICA	1	18	24	42	0.60%
46	REFUTACION DE PERITAJES EXTERNOS	1	32	10	42	0.60%
47	ASIGNACIÓN DE CASOS	1	16	25	41	0.58%
48	VIOLENCIA CONTRA LA MUJER	1	18	23	41	0.58%
49	NUEVO CÓDIGO PROCESAL PENAL- NCPP	2	23	17	40	0.57%
50	DERECHOS HUMANOS	1	23	16	39	0.56%
51	OTROS	34	409	392	801	11.43%

Fuente: Sistema de seguimiento de casos - DGDPAJ

## LÍNEA DE ORIENTACIÓN LEGAL: ATENCIONES MEDIANTE LA LÍNEA LEGAL GRATUITA

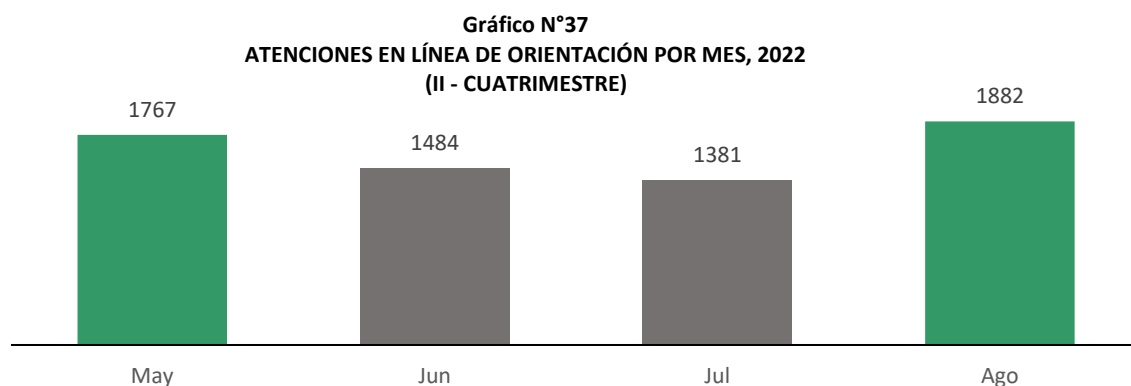
La Defensa Pública cuenta con un servicio de orientación legal gratuita a través de la línea 1884 Opción 1. Esta línea telefónica tiene el propósito de brindar un servicio inmediato y oportuno al usuario sin tener que movilizarse hasta una de las sedes de DP. Este servicio, que cuenta con el equipamiento necesario, está a cargo de dos abogados, quienes absuelven todo tipo de consultas legales y de ser necesario, derivan los casos para su atención a la sede de Defensa Pública que corresponda, de acuerdo con la ubicación del domicilio del usuario.

En el Segundo cuatrimestre del 2022, la DGDP AJ atendió 6514 consultas por llamadas telefónicas y respecto a las materias de consultas atendidas en la línea de orientación gratuita, el mayor porcentaje corresponde a familia 61,99% y penal (16,00%), estos dos tipos de consultas representan el 77,99%, como se aprecia en el siguiente gráfico:



Fuente: Dirección General de Defensa Pública y Acceso a la Justicia

Asimismo, respecto a las atenciones realizadas por mes se aprecia un mayor número en agosto(1882) en contraste un menor número en julio(1381), como se aprecia en el siguiente gráfico:



Fuente: Dirección General de Defensa Pública y Acceso a la Justicia

### DIRECCIÓN DE SERVICIOS MULTIDISCIPLINARIOS

Esta Dirección se encarga de brindar asistencia técnico pericial para lo cual cuenta con Médicos Forenses, Psicólogos Forenses y Peritos Criminalísticas, quienes, junto con los Defensores Públicos, se encargan de la evaluación socioeconómica de los usuarios de los servicios que brinda la Dirección General de Defensa Pública y Acceso a la Justicia.

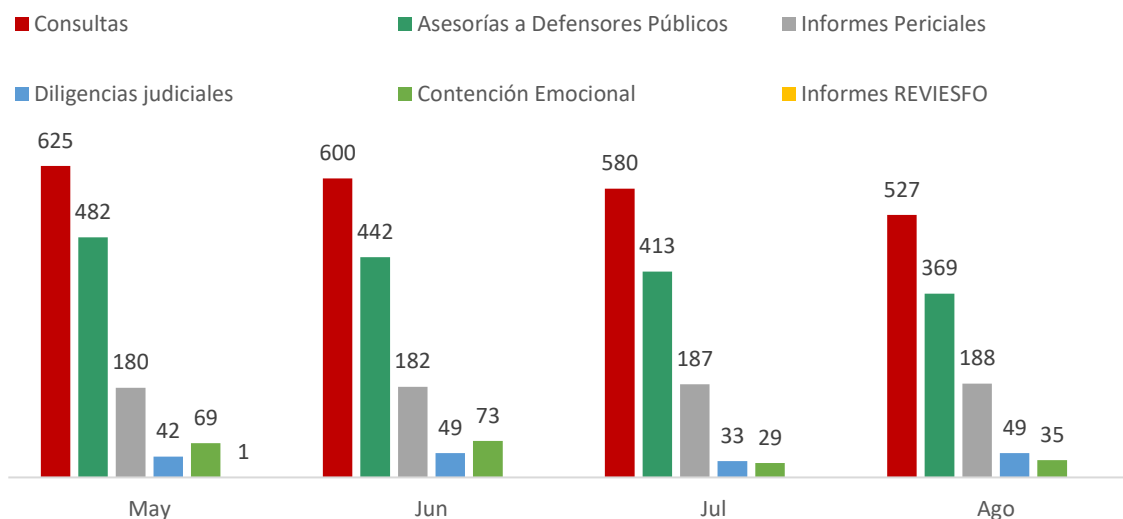
Se brindó un total de 5155 servicios, de los cuales podemos observar que las consultas representan el 45,24% (2332), seguido de las asesorías el 33,09% (1706), Informes Periciales el 14,30% (737), informes REVIESFO el 0,002% (1), diligencias judiciales el 3,36% (173) y contención emocional 4,00% (206).

**Cuadro N°40**  
**TIPOS DE SERVICIOS MULTIDISCIPLINARIOS BRINDADOS POR MES, 2022**  
**(II- CUATRIM)**

Mes	May	Jun	Jul	Ago	Total	%
<b>Total</b>	<b>1399</b>	<b>1346</b>	<b>1242</b>	<b>1168</b>	<b>5155</b>	<b>100,00%</b>
Consultas	625	600	580	527	2332	45,24%
Asesorías a Defensores Públicos	482	442	413	369	1706	33,09%
Informes Periciales	180	182	187	188	737	14,30%
Informes REVIESFO	1	0	0	0	1	0,02%
Diligencias judiciales	42	49	33	49	173	3,36%
Contención Emocional	69	73	29	35	206	4,00%

Fuente: Dirección General de Defensa Pública y Acceso a la Justicia

**Gráfico N°38**  
**SERVICIOS MULTIDISCIPLINARIOS, 2022**  
**(II - CUATRIM)**

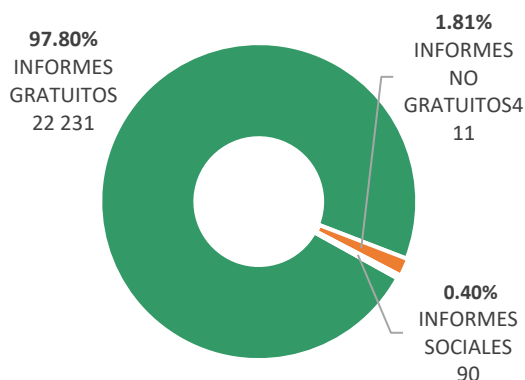


Fuente: Dirección General de Defensa Pública y Acceso a la Justicia

## EVALUACIONES SOCIOECONÓMICAS

En este segundo cuatrimestre se realizaron 22 732 informes de evaluaciones socioeconómicas de los cuales cabe precisar que el 97,80% (22 231) fueron informes gratuitos, 1,81% (411) informes no gratuitos y 0,40% (90), como se aprecia en el siguiente gráfico:

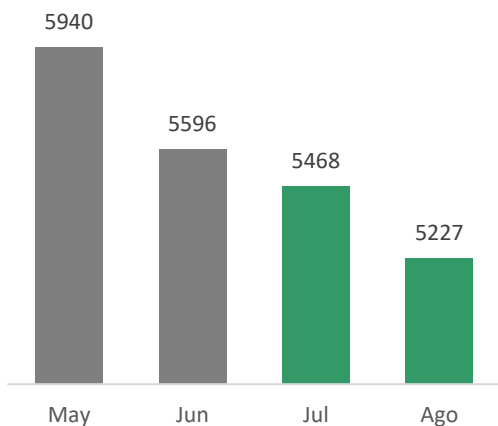
**Gráfico N°39**  
**TIPOS DE INFORMES, 2022**  
**(II - CUATRIM)**



Fuente: Dirección General de Defensa Pública y Acceso a la Justicia

Respecto a los informes socioeconómicos gratuitos se aprecia el mayor número en mayo (5940) en contraste el menor número en agosto (5227), como se aprecia en el siguiente gráfico:

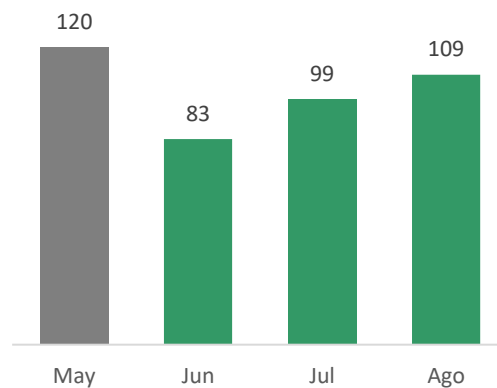
**Cuadro N° 41**  
**INFORMES SOCIOECONÓMICOS**  
**GRATUITOS POR MES, 2022**  
**(II - CUATRIM)**



Fuente: Dirección General de Defensa Pública y Acceso a la Justicia

Asimismo, en el caso de los informes socioeconómicos no gratuitos se aprecia el mayor número en mayo (120) en contraste el menor número en junio (83), como se aprecia en el siguiente gráfico:

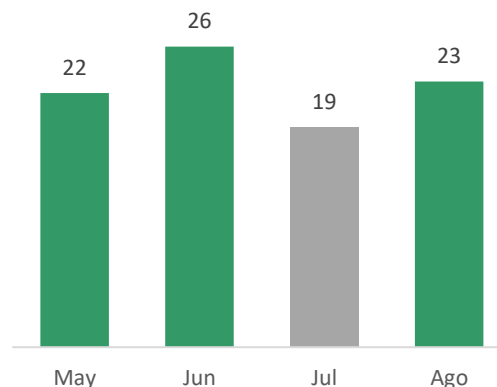
**Cuadro N° 40**  
**INFORMES SOCIOECONÓMICOS NO**  
**GRATUITOS POR MES, 2022**  
**(II - CUATRIM)**



Fuente: Dirección General de Defensa Pública y Acceso a la Justicia

Y respecto a los informes sociales se aprecia un mayor número en junio (26) y en contraste un menor número en julio (19).

**Cuadro N° 42**  
**INFORMES SOCIALES POR MES, 2022**  
**(II - CUATRIM)**



Fuente: Dirección General de Defensa Pública y Acceso a la Justicia

## 2.2

## DIRECCIÓN GENERAL DE BÚSQUEDA DE PERSONAS DESAPARECIDAS - DGBPD

La Dirección General de Búsqueda de Personas Desaparecidas es el órgano de línea, encargado de diseñar, implementar y ejecutar el Plan Nacional de Búsqueda de Personas Desaparecidas, articulando y disponiendo las medidas relativas a la búsqueda, recuperación, análisis, identificación y restitución de los restos humanos; así como administrar el Registro Nacional de Personas Desaparecidas y de Sitios de Entierro (RENADE)

### DIRECCIÓN DE REGISTRO E INVESTIGACIÓN FORENSE

Es la unidad de Registro e Investigación Forense es la Unidad orgánica que recopila y procesa información relacionada a las víctimas de desaparición, coordina las acciones de búsqueda, registra los lugares que contienen restos humanos, centraliza, sistematiza y depura la información relacionada con el proceso de búsqueda de personas desaparecidas<sup>1</sup>. Depende jerárquicamente de la Dirección General de Búsqueda de Personas Desaparecidas.

<sup>1</sup> toda persona cuyo paradero es desconocido por sus familiares o sobre la que no se tiene certeza legal de su ubicación, a consecuencia del período de violencia mayo 1980 – 2000

Dentro de la etapa de investigación preparatoria correspondiente al segundo cuatrimestre del 2022, se han verificado 58 sitios de entierro y se iniciaron 30 investigaciones humanitarias, actividades que se aprecian a detalle en el siguiente cuadro:

**Cuadro N° 41**  
**INTERVENCIÓN EN LA ETAPA DE INVESTIGACIÓN**  
**HUMANITARIA, 2022**  
**(II – CUATRIM)**

1	INDICADORES	Unidad de medida	May - Ago 2022
1.1	Informes de investigación preparatoria presentados	Documento	3
1.2	Sitios de entierro verificados	N° de sitios de entierro	58
1.3	Informes de investigación humanitaria presentados	Documento	30
1.4	Personas desaparecidas derivadas a la etapa de intervención conjunta	Personas	39
1.5	Personas desaparecidas derivadas para la etapa de cierre del proceso de búsqueda	Personas	54

Fuente: Dirección de Registro e Investigación Forense

Se realizaron 33 intervenciones conjuntas, Cabe resaltar que se participaron en 8 diligencias de exhumación de restos, en las cuales se exhumaron 21 cuerpos y se lograron incorporar 3 perfiles genéticos al banco de datos genéticos.

**Cuadro N° 42**  
**INTERVENCIÓN EN LA ETAPA DE INVESTIGACIÓN CONJUNTA, 2022**  
**(II – CUATRIM)**

2	INTERVENCIÓN CONJUNTA	UNIDAD DE MEDIDA	TOTAL
<b>TOTAL</b>			<b>33</b>
2.1	Participación en diligencias de exhumación de restos	Número de diligencias	8
2.2	Cuerpos exhumados en diligencias de exhumación	Número de cuerpos exhumados	21
2.3	Perfiles genéticos ingresados en el Banco de Datos Genéticos	Número de perfiles genéticos	3
2.4	Análisis genéticos realizados por el Banco de Datos Genéticos	Número de informes	1

Fuente: Dirección de Registro e Investigación Forense

En este cuatrimestre se inscribieron en el RENADE 80 personas y a la fecha se tienen 54 casos como se aprecia en el siguiente cuadro:

**Cuadro N° 43**  
**INVESTIGACIÓN HUMANITARIA TRABAJO DE CAMPO, 2022**  
**(II – CUATRIM)**

3	INDICADORES	Unidad de medida	May – Ago 2020
3.1	Nuevos registros de personas desaparecidas ingresados en el RENADE	Número de registros de personas desaparecidas	80
3.2	Casos de personas con información actualizada	Número de Casos	54

Fuente: Dirección de Registro e Investigación Forense

## **DIRECCIÓN DE ATENCIÓN Y ACOMPAÑAMIENTO**

La Dirección de Atención y Acompañamiento tiene como objetivo brindar el acompañamiento psicosocial a los familiares antes, durante y después de las intervenciones forenses humanitarias, así como el apoyo material y logístico para garantizar su participación y a su vez un entierro digno.

### **TALLERES DE DIFUSIÓN DE LA LEY N°30470, “LEY DE BÚSQUDA DE PERSONAS DESAPARECIDAS DURANTE EL PROCESO DE VIOLENCIA 1980-2000”.**

A través de los talleres de difusión, se busca informar y sensibilizar a los actores locales sobre la Ley N° 30470 y su implementación, además como las acciones de acompañamiento psicosocial a familiares de personas desaparecidas.

Como se puede apreciar en el siguiente cuadro, se realizaron sesiones informativas bajo la modalidad virtual y presencial en Huánuco, Junín y Huancavelica, asistiendo un total de 252 personas, cabe precisar hubo talleres que se realizaron en quechua, como se detalla en los siguientes cuadros:

**Cuadro N° 44**  
**TALLERES DE DIFUSIÓN POR MES, 2022**  
**(II – CUATRIM)**

Mes	Número de Participantes
<b>Total</b>	<b>252</b>
May	83
Jun	129
Jul	0
Ago	40

Fuente: Dirección de Atención y Acompañamiento

### SESIONES DE ACOMPAÑAMIENTO PSICOSOCIAL

En el marco de esta actividad se desarrollan sesiones de acompañamiento emocional, durante el proceso de búsqueda, se propician espacios para los familiares que permitan expresar sus sentimientos, emociones, dudas, expectativas, preocupaciones, etc. así como identificar sus fortalezas y recursos personales, familiares y comunitarios.

En el marco de esta actividad en el segundo cuatrimestre se brindó el acompañamiento psicosocial a 358 personas nuevas y se realizaron 1317 sesiones de acompañamiento como se detalla en el siguiente cuadro:

**Cuadro N°45**  
**SESIONES DE ACOMPAÑAMIENTO PSICOSOCIAL A FAMILIARES, 2022**  
**(II - CUATRIM)**

Mes	N° de Personas asistidas(nuevas)	N° de Sesiones
Total	358	1317
Mayo	117	406
Junio	65	243
Julio	75	376
Agosto	101	292

Fuente: Dirección de Atención y Acompañamiento

### APOYO MATERIAL Y LOGÍSTICO A FAMILIARES DE PERSONAS DESAPARECIDAS DURANTE TODO EL PROCESO DE BÚSQUEDA CON ENFOQUE HUMANITARIO EN EL MARCO DE LA LEY N° 30470

Se brinda con el objetivo de garantizar la participación de los familiares en el proceso de búsqueda. Consiste en facilitar la alimentación, alojamiento, traslado de familiares desde sus zonas de residencia (verificaciones de sitios de entierro, recuperación de restos, identificación de restos, reencuentros, ceremonias de entrega y entierros dignos), osarios (ataúdes), habilitación y construcción de nichos, arreglo floral entre otros, según corresponda. En este cuatrimestre se han realizado 230 sesiones y se asistieron a 428 familiares de las víctimas, estas sesiones se dieron en Ayacucho, Huánuco, Junín y Huancavelica.

**Cuadro N°46**  
**APOYO MATERIAL Y LOGISTICO, 2022**  
**(II - CUATRIM)**

Mes	N° de Familiares asistidas(nuevas)	N° de Sesiones
Total	428	230
Mayo	216	110
Junio	142	71
Julio	38	33
Agosto	32	16

Fuente: Dirección de Atención y Acompañamiento



## 2.3

# COMISIÓN MULTISECTORIAL DE ALTO NIVEL ENCARGADA DE LAS ACCIONES Y POLÍTICAS DEL ESTADO EN EL ÁMBITO DE LA PAZ LA REPARACIÓN COLECTIVA Y LA RECONCILIACIÓN NACIONAL – CMAN

La Comisión Multisectorial de Alto Nivel (CMAN) es el órgano encargado del seguimiento de las acciones y políticas del Estado en los ámbitos de la paz, la reparación colectiva y la reconciliación nacional. Asimismo, es el ente coordinador y supervisor del Plan Integral de Reparaciones (PIR), que en cumplimiento de la Ley N° 28592, tiene como finalidad reparar a las víctimas de la violencia ocurrida durante el período de mayo de 1980 a noviembre de 2000, contribuir a afirmar los derechos humanos y la paz entre los peruanos para alcanzar la reconciliación nacional. Para ello, cuenta con una Secretaría Ejecutiva (SE-CMAN) como instancia de apoyo.

### **PROGRAMA DE REPARACIONES COLECTIVAS (PRC)**

Tiene como objetivo contribuir a la reconstrucción del capital social, material, económico y productivo de las familias integrantes de comunidades y grupos organizados de desplazados no retornantes afectadas por el proceso de violencia de 1980 al 2000 inscritas en el RUV, a través del financiamiento de 100 mil soles para la implementación de proyectos productivos o de infraestructura.

En el segundo cuatrimestre del 2022 se emitieron 2 Resoluciones Ministeriales mediante las cuales se transfirieron recursos para el financiamiento de 335 proyectos de reparación colectiva para las regiones de Ayacucho, Huancavelica, Junín, Ucayali, Puno, Áncash, Piura y Cajamarca, por un monto de S/ 33 500 000,00.

**Cuadro N°47**  
**REPARACIONES COLECTIVAS (COMUNIDADES Y ORGANIZACIONES DESPLAZADAS)**  
**SEGÚN RESOLUCIONES MINISTERIALES, 2022**  
**(II – CUATRIM)**

N° RESOLUCIÓN	NÚMERO DE COMUNIDADES	NÚMERO DE ORGANIZACIONES DE DESPLAZADOS NO RETORNANTES	Total	MONTO S/
<b>TOTAL</b>	<b>333</b>	<b>2</b>	<b>335</b>	<b>33 500 000</b>
0153-2022-JUS	199	1	200	20 000 000
0236-2022-JUS	134	1	135	13 500 000

Fuente: SE-CMAN

**COMUNIDADES Y ORGANIZACIONES DE DESPLAZADOS NO RETORNANTES ATENDIDAS**

La atención de 335 proyectos, corresponde a 333 comunidades y 2 organizaciones de desplazados no retornantes, colectivos que en mayor número pertenecen a la región de San Huánuco (63) y en San Martín (57), como se aprecia en el siguiente gráfico:

**Gráfico N°43**  
**REPARACIONES COLECTIVAS POR REGIÓN, 2022**  
**(II - CUATRIM)**



Fuente: SE-CMAN



Cabe detallar que las 335 transferencias financieras por 33,5 millones de soles se realizaron en los gobiernos locales en cuya circunscripción se encuentran las comunidades, centros poblados y organizaciones de desplazados no retornantes, como se muestra:

**Cuadro N°48**  
**REPARACIONES COLECTIVAS POR MONTO SEGÚN REGION, 2022**  
**(II – CUATRIM)**

Región	Número de Comunidades	Número de Organizaciones de Desplazados No retornantes	Total	Monto de Reparación	%
<b>Total</b>	<b>333</b>	<b>2</b>	<b>335</b>	<b>33,500,000.00</b>	<b>100.00%</b>
Huánuco	62	1	63	6,300,000.00	18.81%
San Martín	57		57	5,700,000.00	17.01%
Junín	50		50	5,000,000.00	14.93%
Ayacucho	48	1	49	4,900,000.00	14.63%
Huancavelica	41		41	4,100,000.00	12.24%
Pasco	15		15	1,500,000.00	4.48%
Ucayali	13		13	1,300,000.00	3.88%
Cusco	12		12	1,200,000.00	3.58%
Apurímac	11		11	1,100,000.00	3.28%
Piura	7		7	700,000.00	2.09%
Puno	7		7	700,000.00	2.09%
Lima	4		4	400,000.00	1.19%
Ancash	3		3	300,000.00	0.90%
La Libertad	2		2	200,000.00	0.60%
Cajamarca	1		1	100,000.00	0.30%

Fuente: SE-CMAN

El gobierno local con mayor número de comunidades atendidas fue el distrito de Pangoa (provincia de Satipo, región Junín), tal como se detalla en el siguiente cuadro:

**Cuadro N°49**  
**REPARACIONES COLECTIVAS OTORGADAS A COMUNIDADES POR REGION, PROVINCIA Y DISTRITO, 2022**

N°	RESOLUCIÓN MINISTERIAL N°	REGIÓN	PROVINCIA	DISTRITO	COMUNIDADES	MONTO OTORGADO
		<b>TOTAL</b>			<b>333</b>	<b>33 300 000.00</b>
1	236-2022-JUS	ANCASH	BOLOGNESI	ANTONIO RAYMONDI	RAQUIA	100,000.0
2	236-2022-JUS	ANCASH	BOLOGNESI	MANGAS	CHAMAS	100,000.0
3	153-2022-JUS	ANCASH	RECUAY	MARCA	MARCA	100,000.0
4	153-2022-JUS	APURIMAC	ABANCAY	CURAHUASI	PUCA PUCA	100,000.0
5	153-2022-JUS	APURIMAC	ABANCAY	LAMBRAMA	CHUA	100,000.0
6	153-2022-JUS	APURIMAC	ABANCAY	LAMBRAMA	PAYANCCA	100,000.0
7	236-2022-JUS	APURIMAC	CHINCHEROS	CHINCHEROS	CAYARA	100,000.0
8	236-2022-JUS	APURIMAC	CHINCHEROS	HUACCANA	ERAPAMPA	100,000.0
9	153-2022-JUS	APURIMAC	COTABAMBAS	HAQUIRA	CCOSAMA	100,000.0
10	153-2022-JUS	APURIMAC	COTABAMBAS	HAQUIRA	MOCABAMBA	100,000.0
11	236-2022-JUS	APURIMAC	COTABAMBAS	MARA	HUACUY	100,000.0
12	236-2022-JUS	APURIMAC	COTABAMBAS	MARA	YURICANCHA	100,000.0
13	236-2022-JUS	APURIMAC	GRAU	CHUQUIBAMBILLA	CAMPANAYOC	100,000.0
14	236-2022-JUS	APURIMAC	GRAU	CHUQUIBAMBILLA	CHAHUARINAY	100,000.0
15	236-2022-JUS	AYACUCHO	CANGALLO	TOTOS	RAMON CASTILLA	100,000.0



16	236-2022-JUS	AYACUCHO	HUAMANGA	ACOCRO	VIRGEN DEL CARMEN DE CHONTACA	100,000.0
17	153-2022-JUS	AYACUCHO	HUAMANGA	CARMEN ALTO	AMPLIACION VISTA ALEGRE	100,000.0
18	236-2022-JUS	AYACUCHO	HUAMANGA	CARMEN ALTO	VISTA ALEGRE	100,000.0
19	236-2022-JUS	AYACUCHO	HUAMANGA	CHIARA	RACCARACCAY	100,000.0
20	153-2022-JUS	AYACUCHO	HUAMANGA	JESÚS NAZARENO	RUMICHACA ALTA	100,000.0
21	236-2022-JUS	AYACUCHO	HUAMANGA	OCROS	SAN JOSÉ DE NINABAMBA	100,000.0
22	236-2022-JUS	AYACUCHO	HUAMANGA	OCROS	VILLA PANTIPATA	100,000.0
23	153-2022-JUS	AYACUCHO	HUAMANGA	OCROS	YURACCANCHA	100,000.0
24	153-2022-JUS	AYACUCHO	HUAMANGA	SAN JUAN BAUTISTA	LOS OLIVOS	100,000.0
25	153-2022-JUS	AYACUCHO	HUAMANGA	SAN JUAN BAUTISTA	SAN MELCHOR	100,000.0
26	153-2022-JUS	AYACUCHO	HUAMANGA	SOCOS	SANTA ROSA DE COCHABAMBA	100,000.0
27	153-2022-JUS	AYACUCHO	HUAMANGA	VINCHOS	ANGASMAYO	100,000.0
28	236-2022-JUS	AYACUCHO	HUAMANGA	VINCHOS	CHALLHUAPAMPA	100,000.0
29	236-2022-JUS	AYACUCHO	HUAMANGA	VINCHOS	CONDOR PACCHA	100,000.0
30	153-2022-JUS	AYACUCHO	HUAMANGA	VINCHOS	LENGUA	100,000.0
31	236-2022-JUS	AYACUCHO	HUAMANGA	VINCHOS	MILLPO	100,000.0
32	236-2022-JUS	AYACUCHO	HUAMANGA	VINCHOS	PUEBLO LIBRE DE ACCOPAMPA	100,000.0
33	236-2022-JUS	AYACUCHO	HUAMANGA	VINCHOS	ROSASPAMPA	100,000.0
34	236-2022-JUS	AYACUCHO	HUANTA	HUAMANGUILLA	PARIAC	100,000.0
35	153-2022-JUS	AYACUCHO	HUANTA	HUANTA	ÑAHUIN PUQUIO	100,000.0
36	236-2022-JUS	AYACUCHO	HUANTA	SIVIA	PERA	100,000.0
37	153-2022-JUS	AYACUCHO	LA MAR	SAN MIGUEL	VIRGEN DE FÁTIMA MAGNUPAMPA	100,000.0
38	153-2022-JUS	AYACUCHO	LA MAR	SAN MIGUEL	VISTA ALEGRE	100,000.0
39	236-2022-JUS	AYACUCHO	LA MAR	SANTA ROSA	MOZOBAMBA ALTA	100,000.0
40	236-2022-JUS	AYACUCHO	LA MAR	TAMBO	CCOCHACC	100,000.0
41	153-2022-JUS	AYACUCHO	LA MAR	TAMBO	USMAY	100,000.0
42	153-2022-JUS	AYACUCHO	LUCANAS	AUCARA	SANTA CRUZ DE ORCCOSA	100,000.0
43	153-2022-JUS	AYACUCHO	LUCANAS	CHAVIÑA	CHAVIÑA	100,000.0
44	236-2022-JUS	AYACUCHO	LUCANAS	LUCANAS	ACCTAPA	100,000.0
45	236-2022-JUS	AYACUCHO	LUCANAS	LUCANAS	PAMPAHUASI	100,000.0
46	236-2022-JUS	AYACUCHO	LUCANAS	LUCANAS	VILLA ACHAPARA	100,000.0
47	236-2022-JUS	AYACUCHO	LUCANAS	PUQUIO	CHILQUES	100,000.0
48	236-2022-JUS	AYACUCHO	LUCANAS	PUQUIO	CHILQUES CCOCHAPATA	100,000.0
49	236-2022-JUS	AYACUCHO	LUCANAS	PUQUIO	PAMPARQUI	100,000.0
50	236-2022-JUS	AYACUCHO	LUCANAS	PUQUIO	SANTA CRUZ CCOCHAPATA	100,000.0
51	236-2022-JUS	AYACUCHO	LUCANAS	PUQUIO	VILLA ARUHIRI	100,000.0
52	236-2022-JUS	AYACUCHO	LUCANAS	SAN JUAN	ACOLA	100,000.0
53	153-2022-JUS	AYACUCHO	LUCANAS	SAN PEDRO DE PALCO	SAN ISIDRO DE TOTORA	100,000.0
54	153-2022-JUS	AYACUCHO	PARINACOCHAS	CORACORA	HUALLHUA	100,000.0
55	236-2022-JUS	AYACUCHO	PARINACOCHAS	UPAHUACHO	YANAMACHAY	100,000.0
56	153-2022-JUS	AYACUCHO	PAUCAR DEL SARA SARA	LAMPA	COLCABAMBA	100,000.0
57	236-2022-JUS	AYACUCHO	SUCRE	MORCOLLA	CORAZON DE JESUS PAMPA MINAS	100,000.0
58	236-2022-JUS	AYACUCHO	SUCRE	QUEROBAMBA	CHONTA	100,000.0
59	153-2022-JUS	AYACUCHO	VICTOR FAJARDO	SARHUA	SAN ANTONIO DE QUECHAWA	100,000.0
60	153-2022-JUS	AYACUCHO	VILCAS HUAMAN	CONCEPCIÓN	QANTOYOQ	100,000.0
61	236-2022-JUS	AYACUCHO	VILCAS HUAMAN	INDEPENDENCIA	OCCO	100,000.0
62	236-2022-JUS	AYACUCHO	VILCAS HUAMAN	SAURAMA	PRAMADERA	100,000.0
63	236-2022-JUS	CAJAMARCA	SAN MARCOS	JOSE SABOGAL	VENECIA	100,000.0
64	153-2022-JUS	CUSCO	LA CONVENCION	PICHARI	ALTO PARIJARI	100,000.0
65	153-2022-JUS	CUSCO	LA CONVENCION	PICHARI	CATARATA	100,000.0
66	153-2022-JUS	CUSCO	LA CONVENCION	PICHARI	JETARIATO	100,000.0
67	153-2022-JUS	CUSCO	LA CONVENCION	PICHARI	MIRAFLORES	100,000.0
68	153-2022-JUS	CUSCO	LA CONVENCION	PICHARI	NUEVO PROGRESO KIMPIRI	100,000.0
69	153-2022-JUS	CUSCO	LA CONVENCION	PICHARI	OMAYA	100,000.0
70	153-2022-JUS	CUSCO	LA CONVENCION	PICHARI	OTARI	100,000.0



71	153-2022-JUS	CUSCO	LA CONVENCION	PICHARI	OTARI SAN MARTIN	100,000.0
72	153-2022-JUS	CUSCO	LA CONVENCION	PICHARI	PICHARI BAJO	100,000.0
73	153-2022-JUS	CUSCO	LA CONVENCION	PICHARI	PUERTO MAYO	100,000.0
74	153-2022-JUS	CUSCO	LA CONVENCION	PICHARI	QUISTO CENTRAL	100,000.0
75	153-2022-JUS	CUSCO	LA CONVENCION	PICHARI	VILLA VISTA	100,000.0
76	236-2022-JUS	HUANCAVELICA	ACOBAMBA	ACOBAMBA	ALLPAS	100,000.0
77	236-2022-JUS	HUANCAVELICA	ACOBAMBA	ACOBAMBA	BELLAVISTA	100,000.0
78	236-2022-JUS	HUANCAVELICA	ACOBAMBA	ACOBAMBA	CCELLCCAYA	100,000.0
79	236-2022-JUS	HUANCAVELICA	ACOBAMBA	ANTA	BUENAVISTA PATACANCHA	100,000.0
80	236-2022-JUS	HUANCAVELICA	ACOBAMBA	ANTA	HUAYANAY	100,000.0
81	236-2022-JUS	HUANCAVELICA	ACOBAMBA	ANTA	OCCORO	100,000.0
82	153-2022-JUS	HUANCAVELICA	ACOBAMBA	PAUCARA	INCA PERCCAN	100,000.0
83	236-2022-JUS	HUANCAVELICA	ACOBAMBA	PAUCARA	PACCHO MOLINOS	100,000.0
84	153-2022-JUS	HUANCAVELICA	ACOBAMBA	PAUCARA	PADRE RUMI	100,000.0
85	236-2022-JUS	HUANCAVELICA	ANGARAE	ANCHONGA	ANCHONGA	100,000.0
86	236-2022-JUS	HUANCAVELICA	ANGARAE	ANCHONGA	LLANCAPUQUIO	100,000.0
87	236-2022-JUS	HUANCAVELICA	ANGARAE	ANCHONGA	RANTAY	100,000.0
88	236-2022-JUS	HUANCAVELICA	ANGARAE	CCOCHACCASA	VELASCO PUCAPAMPA	100,000.0
89	153-2022-JUS	HUANCAVELICA	ANGARAE	CONGALLA	CCOCHAPATA	100,000.0
90	153-2022-JUS	HUANCAVELICA	ANGARAE	CONGALLA	LOS ANGELES	100,000.0
91	153-2022-JUS	HUANCAVELICA	ANGARAE	CONGALLA	SAÑO	100,000.0
92	153-2022-JUS	HUANCAVELICA	ANGARAE	CONGALLA	TONSO	100,000.0
93	236-2022-JUS	HUANCAVELICA	CASTROVIRREYNA	ARMA	HUAYAO	100,000.0
94	153-2022-JUS	HUANCAVELICA	CASTROVIRREYNA	TICRAPO	CHACOYA	100,000.0
95	153-2022-JUS	HUANCAVELICA	CASTROVIRREYNA	TICRAPO	TICRAPO	100,000.0
96	236-2022-JUS	HUANCAVELICA	CHURCAMP	ANCO	CEDRO	100,000.0
97	153-2022-JUS	HUANCAVELICA	CHURCAMP	ANCO	SAN ANTONIO PAMPASPATA	100,000.0
98	236-2022-JUS	HUANCAVELICA	CHURCAMP	ANCO	SANTA CRUZ DE CONOCC	100,000.0
99	153-2022-JUS	HUANCAVELICA	CHURCAMP	ANCO	SANTA MARIA DE ROCCHAC	100,000.0
100	236-2022-JUS	HUANCAVELICA	CHURCAMP	CHINCHIHUASI	ARMA PATACANCHA	100,000.0
101	153-2022-JUS	HUANCAVELICA	CHURCAMP	CHINCHIHUASI	CALLOS	100,000.0
102	153-2022-JUS	HUANCAVELICA	CHURCAMP	CHINCHIHUASI	SANTA ROSA DE OCCORO	100,000.0
103	236-2022-JUS	HUANCAVELICA	CHURCAMP	EL CARMEN	CHANCHARA	100,000.0
104	236-2022-JUS	HUANCAVELICA	CHURCAMP	PACHAMARCA	PATIBAMBA	100,000.0
105	153-2022-JUS	HUANCAVELICA	HUANCAVELICA	CUENCA	CUENCA	100,000.0
106	153-2022-JUS	HUANCAVELICA	HUANCAVELICA	HUANDO	HUANDO	100,000.0
107	153-2022-JUS	HUANCAVELICA	HUANCAVELICA	HUAYLLAHUARA	VILLARICA UYTUNIZO	100,000.0
108	153-2022-JUS	HUANCAVELICA	HUANCAVELICA	MANTA	QUISHUARBAMBA	100,000.0
109	236-2022-JUS	HUANCAVELICA	HUANCAVELICA	NUEVO OCCORO	TAMBO PATA	100,000.0
110	153-2022-JUS	HUANCAVELICA	HUANCAVELICA	YAUJI	PANTACHI NORTE	100,000.0
111	153-2022-JUS	HUANCAVELICA	HUAYTARA	CORDOVA	CORDOVA	100,000.0
112	236-2022-JUS	HUANCAVELICA	HUAYTARA	CORDOVA	SAN PEDRO DE OCOBAMBA	100,000.0
113	153-2022-JUS	HUANCAVELICA	HUAYTARA	HUAYTARA	HUAYTARA	100,000.0
114	153-2022-JUS	HUANCAVELICA	HUAYTARA	OCOYO	OCOYO	100,000.0
115	153-2022-JUS	HUANCAVELICA	HUAYTARA	OCOYO	VICHURI	100,000.0
116	153-2022-JUS	HUANCAVELICA	TAYACAJA	SURCUBAMBA	PUCARUMI	100,000.0
117	153-2022-JUS	HUÁNUCO	AMBO	AMBO	LOMAS GORDAS	100,000.0
118	236-2022-JUS	HUÁNUCO	AMBO	CONCHAMARCA	HUACCHACANCHA	100,000.0
119	236-2022-JUS	HUÁNUCO	AMBO	CONCHAMARCA	JATUN SEQUIA	100,000.0
120	236-2022-JUS	HUÁNUCO	AMBO	CONCHAMARCA	SAN ANTONIO DE ÑAUZA	100,000.0
121	153-2022-JUS	HUÁNUCO	AMBO	HUACAR	ACOBAMBILLA	100,000.0
122	153-2022-JUS	HUÁNUCO	AMBO	HUACAR	BUENA VISTA	100,000.0
123	153-2022-JUS	HUÁNUCO	AMBO	HUACAR	SAN JOSÉ DE CARACALLA	100,000.0
124	153-2022-JUS	HUÁNUCO	AMBO	HUACAR	SAN JUAN DE YANAC	100,000.0
125	153-2022-JUS	HUÁNUCO	AMBO	HUACAR	SAN PABLO DE ACOCHINCHA	100,000.0
126	153-2022-JUS	HUÁNUCO	AMBO	HUACAR	SAN RAMÓN DE MANTACOCCHA	100,000.0
127	236-2022-JUS	HUÁNUCO	DOS DE MAYO	RIPAN	PAMPA ESPERANZA	100,000.0
128	153-2022-JUS	HUÁNUCO	HUAMALIES	ARANCAY	COOPERATIVA EL BRILLANTE	100,000.0
129	153-2022-JUS	HUÁNUCO	HUAMALIES	MIRAFLORES	MATACANCHA	100,000.0
130	153-2022-JUS	HUÁNUCO	HUAMALIES	MIRAFLORES	PAMPAS DE FLORES	100,000.0

**PERÚ**

Ministerio de Justicia y Derechos Humanos

Secretaría General

Oficina General de Tecnologías de la Información

Oficina de Desarrollo de Sistemas de Información

131	153-2022-JUS	HUÁNUCO	HUAMALIES	MIRAFLORES	SAN JERÓNIMO DE CHONTA	100,000.0
132	153-2022-JUS	HUÁNUCO	HUAMALIES	MIRAFLORES	SOL DE CASTILLO	100,000.0
133	153-2022-JUS	HUÁNUCO	HUAMALIES	TANTAMAYO	COLLARBAMBA	100,000.0
134	153-2022-JUS	HUÁNUCO	HUAMALIES	TANTAMAYO	LA ESPERANZA	100,000.0
135	153-2022-JUS	HUÁNUCO	HUAMALIES	TANTAMAYO	SAN PEDRO DE PARIARCA	100,000.0
136	153-2022-JUS	HUÁNUCO	HUÁNUCO	CHINCHAO	PUENTE DURAND	100,000.0
137	236-2022-JUS	HUÁNUCO	HUÁNUCO	MARGOS	MARCACASHA	100,000.0
138	236-2022-JUS	HUÁNUCO	HUÁNUCO	SAN FRANCISCO DE CAYRAN	ROSARIO DE HUANCACHUPA	100,000.0
139	153-2022-JUS	HUÁNUCO	HUÁNUCO	SAN PEDRO DE CHAULAN	LIBERACIÓN DE YAURAN	100,000.0
140	236-2022-JUS	HUÁNUCO	HUÁNUCO	SANTA MARIA DEL VALLE	CASHA	100,000.0
141	236-2022-JUS	HUÁNUCO	HUÁNUCO	SANTA MARIA DEL VALLE	CULLCUY	100,000.0
142	236-2022-JUS	HUÁNUCO	HUÁNUCO	SANTA MARIA DEL VALLE	DESPENSA	100,000.0
143	236-2022-JUS	HUÁNUCO	HUÁNUCO	SANTA MARIA DEL VALLE	HUAGRACANCHA	100,000.0
144	236-2022-JUS	HUÁNUCO	HUÁNUCO	SANTA MARIA DEL VALLE	POMACUCHO	100,000.0
145	236-2022-JUS	HUÁNUCO	HUÁNUCO	SANTA MARIA DEL VALLE	SAN ISIDRO DE VISAG	100,000.0
146	236-2022-JUS	HUÁNUCO	HUÁNUCO	SANTA MARIA DEL VALLE	SAN PABLO DE PICHUY	100,000.0
147	236-2022-JUS	HUÁNUCO	HUÁNUCO	SANTA MARIA DEL VALLE	SAN SEBASTIAN DE QUERA	100,000.0
148	236-2022-JUS	HUÁNUCO	HUÁNUCO	SANTA MARIA DEL VALLE	SANTA CRUZ DE RATACOCHA	100,000.0
149	236-2022-JUS	HUÁNUCO	HUÁNUCO	SANTA MARIA DEL VALLE	TARUCA	100,000.0
150	236-2022-JUS	HUÁNUCO	HUÁNUCO	SANTA MARIA DEL VALLE	TAULLIGAN	100,000.0
151	236-2022-JUS	HUÁNUCO	HUÁNUCO	SANTA MARIA DEL VALLE	YANAPACCHA HUAJAG	100,000.0
152	153-2022-JUS	HUÁNUCO	LEONCIO PRADO	DANIEL ALOMIA ROBLES	ALTO HUAYHUANTE	100,000.0
153	236-2022-JUS	HUÁNUCO	LEONCIO PRADO	DANIEL ALOMIA ROBLES	FLORES DE BUENTE	100,000.0
154	153-2022-JUS	HUÁNUCO	LEONCIO PRADO	DANIEL ALOMIA ROBLES	FLORES DEL CRUCE	100,000.0
155	236-2022-JUS	HUÁNUCO	LEONCIO PRADO	DANIEL ALOMIA ROBLES	HUAMANCOTO	100,000.0
156	153-2022-JUS	HUÁNUCO	LEONCIO PRADO	DANIEL ALOMIA ROBLES	TEODORO TON CHAN LAS DELICIAS	100,000.0
157	153-2022-JUS	HUÁNUCO	LEONCIO PRADO	JOSE CRESPO Y CASTILLO	ALTO RIO FRIO	100,000.0
158	153-2022-JUS	HUÁNUCO	LEONCIO PRADO	JOSE CRESPO Y CASTILLO	ALTO UNION MARGEN IZQUIERDA	100,000.0
159	153-2022-JUS	HUÁNUCO	LEONCIO PRADO	JOSE CRESPO Y CASTILLO	BAMBU DE MAGDALENA	100,000.0
160	153-2022-JUS	HUÁNUCO	LEONCIO PRADO	JOSE CRESPO Y CASTILLO	CHIMBOTE BAJO	100,000.0
161	153-2022-JUS	HUÁNUCO	LEONCIO PRADO	JOSE CRESPO Y CASTILLO	CRISTO REY	100,000.0
162	153-2022-JUS	HUÁNUCO	LEONCIO PRADO	JOSE CRESPO Y CASTILLO	LAS MERCEDES	100,000.0
163	153-2022-JUS	HUÁNUCO	LEONCIO PRADO	JOSE CRESPO Y CASTILLO	MOHENA	100,000.0
164	153-2022-JUS	HUÁNUCO	LEONCIO PRADO	JOSE CRESPO Y CASTILLO	NUEVA ESPERANZA ( EX ASERRADERO)	100,000.0
165	153-2022-JUS	HUÁNUCO	LEONCIO PRADO	JOSE CRESPO Y CASTILLO	NUEVO COPAL	100,000.0
166	236-2022-JUS	HUÁNUCO	LEONCIO PRADO	LUYANDO	UNION LIBERTAD	100,000.0
167	153-2022-JUS	HUÁNUCO	LEONCIO PRADO	MARIANO DAMASO BERAUN	HUARAZ	100,000.0
168	153-2022-JUS	HUÁNUCO	LEONCIO PRADO	MARIANO DAMASO BERAUN	MELITON CARBAJAL RIO ORO	100,000.0
169	153-2022-JUS	HUÁNUCO	LEONCIO PRADO	MARIANO DAMASO BERAUN	PUENTE PRADO	100,000.0
170	153-2022-JUS	HUÁNUCO	LEONCIO PRADO	PUCAYACU	JORGE BASADRE	100,000.0
171	153-2022-JUS	HUÁNUCO	LEONCIO PRADO	PUCAYACU	MARONILLA	100,000.0
172	236-2022-JUS	HUÁNUCO	LEONCIO PRADO	RUPA-RUPA	BUENOS AIRES	100,000.0
173	153-2022-JUS	HUÁNUCO	PACHITEA	MOLINO	TAGUE TAGUE	100,000.0
174	153-2022-JUS	HUÁNUCO	YAROWILCA	CHAVINILLO	CORONA DEL INCA	100,000.0
175	153-2022-JUS	HUÁNUCO	YAROWILCA	CHAVINILLO	HUAMASH	100,000.0
176	153-2022-JUS	HUÁNUCO	YAROWILCA	CHAVINILLO	LLICLLA TAMBO	100,000.0
177	236-2022-JUS	HUÁNUCO	YAROWILCA	CHAVINILLO	LOS ANDES	100,000.0
178	236-2022-JUS	HUÁNUCO	YAROWILCA	CHAVINILLO	SAN JOSÉ DE ISIPAMPA	100,000.0
179	236-2022-JUS	JUNÍN	CHANCHAMAYO	PICHANAQUI	CENTRO KUVIRIANI	100,000.0
180	236-2022-JUS	JUNÍN	CHANCHAMAYO	PICHANAQUI	NACIENTE KUVIRIANI	100,000.0
181	236-2022-JUS	JUNÍN	CHANCHAMAYO	PICHANAQUI	SAN JUAN CENTRO AUTIKI	100,000.0
182	153-2022-JUS	JUNÍN	CHANCHAMAYO	SAN LUIS DE SHUARO	SANTA ROSA DE YAPAZ EL PALOMAR	100,000.0
183	153-2022-JUS	JUNÍN	CHANCHAMAYO	SAN LUIS DE SHUARO	SANTA ROSA EL PALOMAR	100,000.0
184	153-2022-JUS	JUNÍN	CHANCHAMAYO	SAN LUIS DE SHUARO	YAPAZ BAJO EL PALOMAR	100,000.0



185	153-2022-JUS	JUNÍN	CHANCHAMAYO	SAN RAMON	ALTO TIGRILLO	100,000.0
186	153-2022-JUS	JUNÍN	CHANCHAMAYO	SAN RAMON	OXABAMBA	100,000.0
187	153-2022-JUS	JUNÍN	CONCEPCIÓN	ACO	QUICHA	100,000.0
188	153-2022-JUS	JUNÍN	CONCEPCIÓN	ACO	SAN ANTONIO DE QUICHA	100,000.0
189	153-2022-JUS	JUNÍN	CONCEPCIÓN	HEROINAS TOLEDO	LA LIBERTAD	100,000.0
190	236-2022-JUS	JUNÍN	CONCEPCIÓN	HEROINAS TOLEDO	MIRAFLORES	100,000.0
191	153-2022-JUS	JUNÍN	CONCEPCIÓN	SAN JOSE DE QUERO	BUENOS AIRES	100,000.0
192	153-2022-JUS	JUNÍN	HUANCAYO	CHUPURO	CARHUAPACCHA	100,000.0
193	153-2022-JUS	JUNÍN	HUANCAYO	COLCA	COLCA	100,000.0
194	153-2022-JUS	JUNÍN	HUANCAYO	CULLHUAS	SAN PEDRO DE PIHUAS	100,000.0
195	236-2022-JUS	JUNÍN	HUANCAYO	SANTO DOMINGO DE ACOBAMBA	PASLA ALTA	100,000.0
196	153-2022-JUS	JUNÍN	JAUIJA	CURICACA	SANTA CRUZ DE PACTE	100,000.0
197	236-2022-JUS	JUNÍN	JAUIJA	HUERTAS	CORIAN	100,000.0
198	153-2022-JUS	JUNÍN	JAUIJA	RICRAN	TAMBILLO	100,000.0
199	153-2022-JUS	JUNÍN	JAUIJA	SAN PEDRO DE CHUNAN	SAN PEDRO DE CHUNAN	100,000.0
200	153-2022-JUS	JUNÍN	JUNIN	ULCUMAYO	CAÑAP	100,000.0
201	153-2022-JUS	JUNÍN	JUNIN	ULCUMAYO	CHOGOTO	100,000.0
202	153-2022-JUS	JUNÍN	JUNIN	ULCUMAYO	HUALCO	100,000.0
203	153-2022-JUS	JUNÍN	JUNIN	ULCUMAYO	RAYANNIOC	100,000.0
204	153-2022-JUS	JUNÍN	JUNIN	ULCUMAYO	ULLUPAN	100,000.0
205	236-2022-JUS	JUNÍN	SATIPO	COVIRIALI	BELLAVISTA	100,000.0
206	153-2022-JUS	JUNÍN	SATIPO	PANGO	ALTO CELENDIN	100,000.0
207	153-2022-JUS	JUNÍN	SATIPO	PANGO	ALTO CHAVINI	100,000.0
208	153-2022-JUS	JUNÍN	SATIPO	PANGO	CHAVINI	100,000.0
209	153-2022-JUS	JUNÍN	SATIPO	PANGO	INTERANDINO	100,000.0
210	153-2022-JUS	JUNÍN	SATIPO	PANGO	NUEVA PALESTINA	100,000.0
211	153-2022-JUS	JUNÍN	SATIPO	PANGO	PAMPA TIGRE	100,000.0
212	153-2022-JUS	JUNÍN	SATIPO	PANGO	PUEBLO NUEVO	100,000.0
213	153-2022-JUS	JUNÍN	SATIPO	PANGO	SAN JOSE DE MIRAFLORES	100,000.0
214	153-2022-JUS	JUNÍN	SATIPO	PANGO	SAN JUAN DE PUEBLO LIBRE	100,000.0
215	153-2022-JUS	JUNÍN	SATIPO	PANGO	SANTA ROSA DE SONOMORO	100,000.0
216	153-2022-JUS	JUNÍN	SATIPO	PANGO	SANTA TERESITA DE ALTO ANAPATI	100,000.0
217	153-2022-JUS	JUNÍN	SATIPO	PANGO	TINCABENI	100,000.0
218	153-2022-JUS	JUNÍN	SATIPO	PANGO	VILCABAMBA	100,000.0
219	153-2022-JUS	JUNÍN	SATIPO	RIO NEGRO	ARIZONA PORTILLO	100,000.0
220	153-2022-JUS	JUNÍN	SATIPO	RIO NEGRO	RIO TIRORIARI	100,000.0
221	153-2022-JUS	JUNÍN	SATIPO	SATIPO	ALTO PROGRESO	100,000.0
222	153-2022-JUS	JUNÍN	SATIPO	SATIPO	BAJO MARANQUIARI	100,000.0
223	153-2022-JUS	JUNÍN	SATIPO	SATIPO	BOCA HUANTASHIRI	100,000.0
224	153-2022-JUS	JUNÍN	SATIPO	SATIPO	PUEBLO LIBRE AZOPE	100,000.0
225	153-2022-JUS	JUNÍN	SATIPO	SATIPO	RIO OSO	100,000.0
226	153-2022-JUS	JUNÍN	SATIPO	SATIPO	SAN JOSÉ DE MARANKIARI	100,000.0
227	153-2022-JUS	JUNÍN	SATIPO	SATIPO	SIVICHARI	100,000.0
228	236-2022-JUS	JUNÍN	TARMA	ACOBAMBA	ACOBAMBA	100,000.0
229	236-2022-JUS	LA LIBERTAD	OTUZCO	LA CUESTA	BUENAVISTA DE CANIAC	100,000.0
230	236-2022-JUS	LA LIBERTAD	SANCHEZ CARRION	CHUGAY	COCHABAMBA	100,000.0
231	153-2022-JUS	LIMA	OYON	ANDEJES	SAN BENITO DE CARAZ	100,000.0
232	153-2022-JUS	LIMA	YAUYOS	HUANCAYO	HUANCAYO	100,000.0
233	153-2022-JUS	LIMA	YAUYOS	HUANGASCAR	HUANGASCAR	100,000.0
234	236-2022-JUS	LIMA	YAUYOS	SAN JOAQUÍN	SAN JOAQUÍN	100,000.0
235	236-2022-JUS	PASCO	DANIEL ALCIDES CARRION	CHACAYAN	AZUL MINA	100,000.0
236	153-2022-JUS	PASCO	OXAPAMPA	CONSTITUCION	CAHUAPANAS	100,000.0
237	153-2022-JUS	PASCO	OXAPAMPA	CONSTITUCION	PUERTO DAVIS	100,000.0
238	153-2022-JUS	PASCO	OXAPAMPA	CONSTITUCION	PUERTO LETICIA	100,000.0
239	153-2022-JUS	PASCO	OXAPAMPA	CONSTITUCION	PUERTO VIOLETA	100,000.0
240	236-2022-JUS	PASCO	OXAPAMPA	HUANCABAMBA	MIRAFLORES	100,000.0
241	236-2022-JUS	PASCO	OXAPAMPA	HUANCABAMBA	SANTA ISABEL	100,000.0
242	236-2022-JUS	PASCO	OXAPAMPA	PALCAZU	BUENOS AIRES	100,000.0
243	236-2022-JUS	PASCO	OXAPAMPA	PUERTO BERMUDEZ	ACOLLA	100,000.0



244	236-2022-JUS	PASCO	OXAPAMPA	PUERTO BERMUDEZ	FLOR DE UN DIA DE ANACAYALI	100,000.0
245	236-2022-JUS	PASCO	OXAPAMPA	PUERTO BERMUDEZ	LA UNIÓN NAZARATEGUI	100,000.0
246	236-2022-JUS	PASCO	OXAPAMPA	PUERTO BERMUDEZ	PUERTO OCOPA	100,000.0
247	153-2022-JUS	PASCO	OXAPAMPA	PUERTO BERMUDEZ	SAN JUAN EDITA NAZARATEGUI	100,000.0
248	153-2022-JUS	PASCO	OXAPAMPA	PUERTO BERMUDEZ	SAN ROQUE DE SHIMIACHI	100,000.0
249	153-2022-JUS	PASCO	PASCO	YANACANCHA	PARIAMARCA	100,000.0
250	236-2022-JUS	PIURA	HUANCABAMBA	HUARMACA	CRUZ ROJA	100,000.0
251	236-2022-JUS	PIURA	HUANCABAMBA	HUARMACA	EUCALIPTO DE PORCUYA	100,000.0
252	236-2022-JUS	PIURA	HUANCABAMBA	HUARMACA	JAJAN	100,000.0
253	236-2022-JUS	PIURA	HUANCABAMBA	HUARMACA	MOLULO	100,000.0
254	236-2022-JUS	PIURA	HUANCABAMBA	HUARMACA	PARGUYUC	100,000.0
255	236-2022-JUS	PIURA	HUANCABAMBA	HUARMACA	PASMILLAN	100,000.0
256	236-2022-JUS	PIURA	HUANCABAMBA	HUARMACA	SAN ANTONIO DE CHUCUYUC	100,000.0
257	153-2022-JUS	PUNO	MELGAR	ANTAUTA	LARIMAYO	100,000.0
258	153-2022-JUS	PUNO	MELGAR	MACARI	PICHACANI QUIRINI	100,000.0
259	153-2022-JUS	PUNO	MELGAR	MACARI	SAN FRANCISCO ALTO COLLANA	100,000.0
260	153-2022-JUS	PUNO	MELGAR	ORURILLO	ACLAMAYO	100,000.0
261	153-2022-JUS	PUNO	MELGAR	ORURILLO	CALUYO ROSASPATA ISLA	100,000.0
262	153-2022-JUS	PUNO	MELGAR	ORURILLO	SAN JOSÉ DE TIAHUANACO	100,000.0
263	236-2022-JUS	PUNO	SAN ANTONIO DE PUTINA	QUILCAPUNCU	TUPAC AMARU DE QUILCA	100,000.0
264	153-2022-JUS	SAN MARTIN	BELLAVISTA	BAJO BIAVO	LA UNIÓN	100,000.0
265	153-2022-JUS	SAN MARTIN	BELLAVISTA	BAJO BIAVO	PACASMAYO	100,000.0
266	153-2022-JUS	SAN MARTIN	BELLAVISTA	SAN RAFAEL	PALESTINA	100,000.0
267	153-2022-JUS	SAN MARTIN	EL DORADO	SAN JOSE DE SISA	EL SOL	100,000.0
268	153-2022-JUS	SAN MARTIN	EL DORADO	SAN JOSE DE SISA	ISHICHIHUI	100,000.0
269	153-2022-JUS	SAN MARTIN	EL DORADO	SAN JOSE DE SISA	MISHQUIYACU	100,000.0
270	153-2022-JUS	SAN MARTIN	EL DORADO	SAN JOSE DE SISA	SAN ISIDRO	100,000.0
271	153-2022-JUS	SAN MARTIN	EL DORADO	SAN JOSE DE SISA	ZELANDIA	100,000.0
272	153-2022-JUS	SAN MARTIN	EL DORADO	SANTA ROSA	SANTA MARTHA	100,000.0
273	153-2022-JUS	SAN MARTIN	EL DORADO	SANTA ROSA	SANTA ROSA	100,000.0
274	153-2022-JUS	SAN MARTIN	HUALLAGA	ALTO SAPOSOA	YACUSISA	100,000.0
275	153-2022-JUS	SAN MARTIN	HUALLAGA	EL ESLABÓN	NUEVO HUANUCO	100,000.0
276	153-2022-JUS	SAN MARTIN	LAMAS	ALONSO DE ALVARADO	NANGAO	100,000.0
277	153-2022-JUS	SAN MARTIN	LAMAS	ALONSO DE ALVARADO	ROQUE	100,000.0
278	153-2022-JUS	SAN MARTIN	LAMAS	ALONSO DE ALVARADO	SAN JUAN DE PACAYZAPA	100,000.0
279	153-2022-JUS	SAN MARTIN	LAMAS	RUMISAPA	CHURUZAPA	100,000.0
280	236-2022-JUS	SAN MARTIN	LAMAS	TABALOSOS	BAMBAS	100,000.0
281	236-2022-JUS	SAN MARTIN	LAMAS	TABALOSOS	SAN MIGUEL DE RÍO MAYO	100,000.0
282	236-2022-JUS	SAN MARTIN	LAMAS	TABALOSOS	TABALOSOS	100,000.0
283	153-2022-JUS	SAN MARTIN	LAMAS	ZAPATERO	NUEVO MUNDO	100,000.0
284	153-2022-JUS	SAN MARTIN	MARISCAL CACERES	CAMPANILLA	PERLA MAYO	100,000.0
285	153-2022-JUS	SAN MARTIN	MARISCAL CACERES	CAMPANILLA	SAN JUAN KM 33	100,000.0
286	236-2022-JUS	SAN MARTIN	MARISCAL CACERES	HUICUNGO	NUEVA ESPERANZA	100,000.0
287	236-2022-JUS	SAN MARTIN	MARISCAL CACERES	HUICUNGO	SHEPTE	100,000.0
288	153-2022-JUS	SAN MARTIN	MARISCAL CACERES	JUANJUÍ	LA MERCED	100,000.0
289	153-2022-JUS	SAN MARTIN	MARISCAL CACERES	JUANJUÍ	LA VICTORIA	100,000.0
290	153-2022-JUS	SAN MARTIN	MARISCAL CACERES	JUANJUÍ	PUERTO AMBENES	100,000.0
291	153-2022-JUS	SAN MARTIN	MARISCAL CACERES	PACHIZA	BELLO HORIZONTE	100,000.0
292	153-2022-JUS	SAN MARTIN	MARISCAL CACERES	PAJARILLO	ARMAYARI	100,000.0
293	153-2022-JUS	SAN MARTIN	MARISCAL CACERES	PAJARILLO	DOS UNIDOS	100,000.0
294	153-2022-JUS	SAN MARTIN	MARISCAL CACERES	PAJARILLO	RETAMA (VICTOR RAUL HAYA DE LA TORRE)	100,000.0
295	153-2022-JUS	SAN MARTIN	MARISCAL CACERES	PAJARILLO	SAN JOSÉ DE JUÑAO	100,000.0
296	236-2022-JUS	SAN MARTIN	MOYOBAMBA	SORITOR	NUEVA ESPERANZA	100,000.0
297	236-2022-JUS	SAN MARTIN	MOYOBAMBA	SORITOR	SANTO DOMINGO	100,000.0
298	153-2022-JUS	SAN MARTIN	RIOJA	RIOJA	EL PORVENIR	100,000.0
299	153-2022-JUS	SAN MARTIN	RIOJA	RIOJA	NUEVA SALABAMBA	100,000.0
300	153-2022-JUS	SAN MARTIN	RIOJA	YURACYACU	PATRIA NUEVA	100,000.0
301	153-2022-JUS	SAN MARTIN	RIOJA	YURACYACU	SINAMAL	100,000.0

**PERÚ**Ministerio  
de Justicia  
y Derechos HumanosSecretaría  
GeneralOficina General de  
Tecnologías de la  
InformaciónOficina de  
Desarrollo de Sistemas  
de Información

302	236-2022-JUS	SAN MARTIN	SAN MARTIN	CHIPURANA	SAN PABLO DE TIPISHCA	100,000.0
303	236-2022-JUS	SAN MARTIN	SAN MARTIN	HUIMBAYOC	HUIMBAYOC	100,000.0
304	236-2022-JUS	SAN MARTIN	SAN MARTIN	HUIMBAYOC	SANTA MARTHA	100,000.0
305	236-2022-JUS	SAN MARTIN	SAN MARTIN	HUIMBAYOC	SANTA ROSILLO	100,000.0
306	236-2022-JUS	SAN MARTIN	SAN MARTIN	HUIMBAYOC	UNIÓN DE COROTOYACU	100,000.0
307	236-2022-JUS	SAN MARTIN	SAN MARTIN	PAPAPLAYA	PAPAPLAYA	100,000.0
308	153-2022-JUS	SAN MARTIN	TOCACHE	NUEVO PROGRESO	LA FLORIDA	100,000.0
309	153-2022-JUS	SAN MARTIN	TOCACHE	NUEVO PROGRESO	NUEVO DOS DE MAYO (EX SANTA FE)	100,000.0
310	153-2022-JUS	SAN MARTIN	TOCACHE	NUEVO PROGRESO	PACOTA	100,000.0
311	236-2022-JUS	SAN MARTIN	TOCACHE	PÓLVORA	FLOR NACIENTE	100,000.0
312	236-2022-JUS	SAN MARTIN	TOCACHE	PÓLVORA	LUIS SALAS	100,000.0
313	236-2022-JUS	SAN MARTIN	TOCACHE	PÓLVORA	NUEVO SAN MARTIN	100,000.0
314	236-2022-JUS	SAN MARTIN	TOCACHE	PÓLVORA	PUERTO PISANA	100,000.0
315	236-2022-JUS	SAN MARTIN	TOCACHE	PÓLVORA	VILLA LOS ANGELES	100,000.0
316	236-2022-JUS	SAN MARTIN	TOCACHE	SHUNTE	LA VICTORIA	100,000.0
317	236-2022-JUS	SAN MARTIN	TOCACHE	SHUNTE	NUEVO BELEN	100,000.0
318	236-2022-JUS	SAN MARTIN	TOCACHE	SHUNTE	TAMBO DE PAJA (METAL)	100,000.0
319	236-2022-JUS	SAN MARTIN	TOCACHE	UCHIZA	OCHO DE JULIO KM 21	100,000.0
320	153-2022-JUS	SAN MARTIN	TOCACHE	UCHIZA	SAN JUAN KM 4	100,000.0
321	153-2022-JUS	UCAYALI	CORONEL PORTILLO	IPARIA	PUERTO MARGARITA	100,000.0
322	236-2022-JUS	UCAYALI	CORONEL PORTILLO	MASISEA	JUNIN PABLO	100,000.0
323	236-2022-JUS	UCAYALI	CORONEL PORTILLO	MASISEA	NUEVA YARINA	100,000.0
324	153-2022-JUS	UCAYALI	CORONEL PORTILLO	NUEVA REQUENA	NUEVO SAN JUAN DE SHESHEA	100,000.0
325	153-2022-JUS	UCAYALI	PADRE ABAD	IRAZOLA	NUEVO TAHUANTINSUYO	100,000.0
326	153-2022-JUS	UCAYALI	PADRE ABAD	IRAZOLA	SAN ALEJANDRO	100,000.0
327	153-2022-JUS	UCAYALI	PADRE ABAD	IRAZOLA	SAN JUAN BAUTISTA KILÓMETRO 130	100,000.0
328	236-2022-JUS	UCAYALI	PADRE ABAD	NESHUYA	MONTE ALEGRE DE NESHUYA	100,000.0
329	153-2022-JUS	UCAYALI	PADRE ABAD	PADRE ABAD	CHANCADORA	100,000.0
330	153-2022-JUS	UCAYALI	PADRE ABAD	PADRE ABAD	JUAN VELASCO ALVARADO	100,000.0
331	236-2022-JUS	UCAYALI	PADRE ABAD	PADRE ABAD	RIO NEGRO	100,000.0
332	153-2022-JUS	UCAYALI	PADRE ABAD	PADRE ABAD	SAN MARTIN	100,000.0
333	153-2022-JUS	UCAYALI	PADRE ABAD	PADRE ABAD	TARAHUACA	100,000.0

Fuente: SE-CMAN



PERÚ

Ministerio  
de Justicia  
y Derechos HumanosSecretaría  
GeneralOficina General de  
Tecnologías de la  
InformaciónOficina de  
Desarrollo de Sistemas  
de Información**ORGANIZACIONES DE DESPLAZADOS NO RETORNANTES**

En el caso de las organizaciones de desplazados no retornantes, se realizaron 2 reparaciones colectivas por un monto de 200 000,00, cómo se detalla en el siguiente cuadro:

**Cuadro N°50**  
**REPARACIONES COLECTIVAS A DESPLAZADOS NO RETORNANTES, 2022**  
**(II – CUATRIM)**

N°	RESOLUCIÓN MINISTERIAL	ORGANIZACIÓN DESPLAZADOS	REGIÓN	PROVINCIA	DISTRITO	MONTO OTORGADO
Total					2	200,000.0
1	236-2022-JUS	ASOCIACIÓN DE FAMILIARES DESPLAZADOS INTERNOS POR LA VIOLENCIA POLÍTICA	AYACUCHO	VÍCTOR FAJARDO	HUANCAPI	100,000.0
2	153-2022-JUS	ORGANIZACIÓN DE FAMILIAS DESPLAZADAS DEL CPM DE TAMBOGAN "OFADESTAM"	HUÁNUCO	HUÁNUCO	CHURUBAMBA	100,000.0

Fuente: SE-CMAN

**PROGRAMA DE REPARACIONES EN EDUCACIÓN (PRED)**

Este programa busca que las personas inscritas en el Registro Único de Víctimas (RUV) y en el Registro Especial de Beneficiarios del Programa de Reparación en Educación (REBRED) accedan a una adecuada educación a través de becas integrales para estudios superiores y técnicos, reserva de vacantes y exoneraciones de pago en procesos de admisión en universidades e institutos públicos; entre otras modalidades.

**BECAS PARA ESTUDIOS UNIVERSITARIOS**

Durante el segundo cuatrimestre del 2022, de acuerdo al Programa Nacional de Becas y Crédito Educativo (PRONABEC), se otorgaron 269 becas, logrando una cobertura del 100,00% del total de becas ofrecidas.

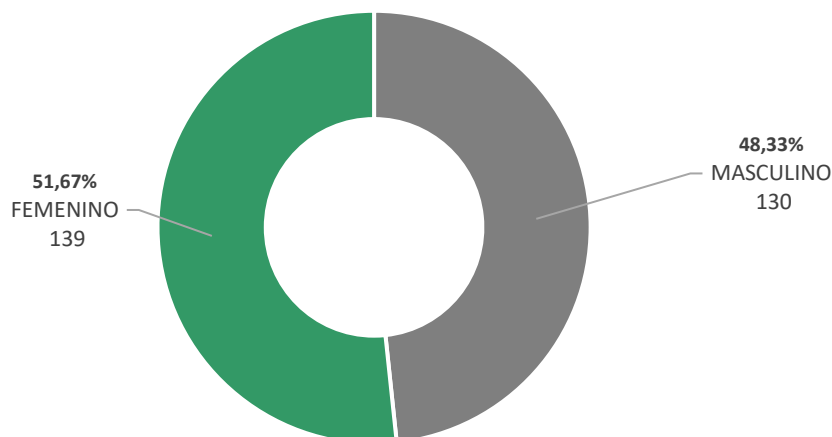
**Cuadro N°51**  
**BECAS OFRECIDAS Y OTORGADAS 2015-2022**  
**(II – CUATRIM)**

AÑO	BECAS OFRECIDAS	BECAS OTORGADAS	COBERTURAS DE VACANTES
<b>Total</b>	<b>2850</b>	<b>2558</b>	<b>89,26%</b>
2015	350	307	87,71%
2016	350	268	76,57%
2017	400	399	99,75%
2018	400	316	79,00%
2019	450	368	81,78%
2020	450	450	100,00%
2021	450	450	100,00%
2022	270	269*	99,63%

Nota: 3 Aprobado mediante Resoluciones Jefaturales N° 1083-2022-MINEDU-VMGI-PRONABEC-OBE y N° 1124-2022-MINEDU/VMGI-PRONABEC-OBE y Resolución Jefatural N° 1174-2022-MINEDU/VMGI-PRONABEC-OBE

De las becas otorgadas en el segundo cuatrimestre del 2022, el 51,67% (139) de los becarios son del género femenino mientras el 48,33% (130) son del género masculino.

**Gráfico N°44**  
**BECAS OTORGADAS POR GÉNERO, 2022**  
**(II - CUATRIM)**



Fuente: SE-CMAN

El mayor porcentaje de personas becarias se encuentra en el rango de 15 – 19 años (64,31%) y el menor porcentaje se encuentra en el rango de 40 - 44 años (0,74%), como se aprecia en el siguiente cuadro:

**Cuadro N°52**  
**BECAS OTORGADAS POR GÉNERO SEGÚN RANGO DE EDAD, 2022**  
**(II – CUATRIM)**

EDAD	MASC	FEM	TOTAL	%
<b>TOTAL</b>	<b>130</b>	<b>139</b>	<b>269</b>	<b>100.00%</b>
<b>15-19</b>	73	100	173	64.31%
<b>20-24</b>	42	29	71	26.39%
<b>25-29</b>	8	5	13	4.83%
<b>30-34</b>	2	4	6	2.23%
<b>35-39</b>	3	1	4	1.49%
<b>40-44</b>	2	0	2	0.74%

Fuente: SE-CMAN



En relación a las becas otorgadas por región, el mayor porcentaje de los becarios pertenecen a Lima 36,80% (99) seguido de Ayacucho 24,91% (67), concentrando estas 2 regiones el 61,71% de las becas:

**Cuadro N°53**

**BECAS UNIVERSITARIAS OTORGADAS POR EL PROGRAMA DE REPARACIONES EN EDUCACIÓN, 2022 (II – CUATRIM)**

REGION	MASC	FEM	TOTAL	%
<b>TOTAL</b>	<b>130</b>	<b>139</b>	<b>269</b>	<b>100.00%</b>
Lima	47	52	99	36.80%
Ayacucho	31	36	67	24.91%
Apurímac	7	10	17	6.32%
Junín	11	6	17	6.32%
Huánuco	9	7	16	5.95%
Cusco	6	7	13	4.83%
Puno	6	3	9	3.35%
Callao	1	6	7	2.60%
Huancavelica	2	3	5	1.86%
San Martín	1	3	4	1.49%
Ucayali	2	2	4	1.49%
Arequipa	3		3	1.12%
Ica	2	1	3	1.12%
Pasco	1	2	3	1.12%
Cajamarca	1		1	0.37%
Moquegua		1	1	0.37%

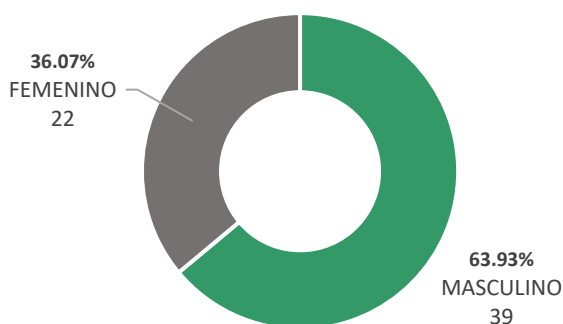
Fuente: SE-CMAN

**BECAS PARA ESTUDIOS EN INSTITUTOS**

En el segundo cuatrimestre del 2022, se otorgaron 61 becas; el 63,93% (39) son del género masculino mientras el 36,07% (22) son del género femenino

Respecto a las becas otorgadas por rango de edad, el mayor porcentaje de becados se encuentran en el rango de 20 - 24 años (59,02%) y el menor porcentaje de becas entregados se encuentra en el rango de 30 – 54 años (4,92%), como se aprecia en el siguiente cuadro:

**Gráfico N°45**  
**BECAS OTORGADAS POR GÉNERO, 2022 (II - CUATRIM)**



Fuente: SE-CMAN

**CUADRO N° 54**  
**BECAS OTORGADAS POR GÉNERO Y EDAD SEGÚN RANGO DE EDAD, 2022 (II – CUATRIM)**

EDAD	MASC	FEM	TOTAL	%
<b>TOTAL</b>	<b>39</b>	<b>22</b>	<b>61</b>	<b>100,00%</b>
15 - 19	10	7	17	27,87%
20 - 24	24	12	36	59,02%
25 - 29	3	2	5	8,20%
30 - 34	1	0	1	1,64%
45 - 49	0	1	1	1,64%
50 - 54	1	0	1	1,64%

Fuente: SE-CMAN



En relación a las becas otorgadas por región, el mayor porcentaje de las personas becarias pertenecen a Lima con el 29,51% (18), seguido de Apurímac con el 19,67% (12), concentrando estas 2 regiones el 49,18% de las becas:

**Cuadro N°55**  
**BECAS OTORGADAS POR GÉNERO SEGÚN REGIÓN, 2022**  
**(II – CUATRIM)**

REGIÓN	MASC	FEM	Total	%
Total	39	22	61	100,00%
Lima	12	6	18	29,51%
Apurímac	7	5	12	19,67%
Ayacucho	6	6	12	19,67%
Puno	2	2	4	6,56%
Cusco	2	1	3	4,92%
Junín	3		3	4,92%
Callao	2		2	3,28%
Huancavelica	1	1	2	3,28%
Huánuco	1	1	2	3,28%
Arequipa	1		1	1,64%
San Martín	1		1	1,64%
Ucayali	1		1	1,64%

Fuente: SE-CMAN

**BECAS TÉCNICO PRODUCTIVAS REPARAD**

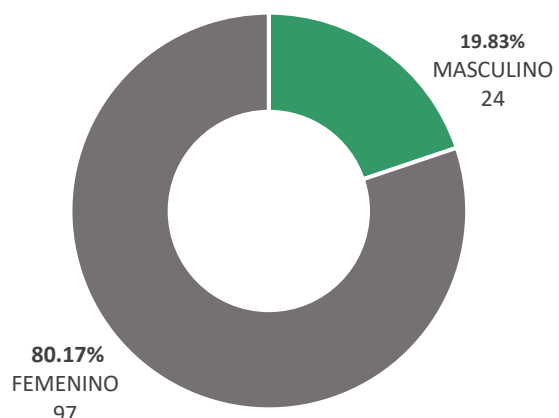
En el segundo cuatrimestre del 2022, se otorgaron 121 becas; el 80,17% (97) son del género femenino mientras el 19,83% (24) son del género masculino, cabe precisar respecto a las becas otorgadas por rango de edad, el mayor porcentaje de becados se encuentran en el rango de 35 - 39 años (19,01%) y el menor porcentaje de becas entregados se encuentra en el rango de 15 – 19 años (0,83%), como se aprecia en el siguiente cuadro:

**CUADRO N° 56**  
**BECAS OTORGADAS POR GÉNERO Y EDAD**  
**SEGÚN RANGO DE EDAD, 2022**  
**(II – CUATRIM)**

EDAD	MASC	FEM	TOTAL	%
Total	24	97	121	100.00%
15-19		1	1	0.83%
20-24		7	7	5.79%
25-29	1	10	11	9.09%
30-34	4	6	10	8.26%
35-39	6	17	23	19.01%
40-44	6	12	18	14.88%
45-49	1	17	18	14.88%
50-54	2	11	13	10.74%
>= 55	4	16	20	16.53%

Fuente: SE-CMAN

**Gráfico N°46**  
**BECAS OTORGADAS POR GÉNERO, 2022**  
**(II - CUATRIM)**



Fuente: SE-CMAN

**PERÚ**Ministerio  
de Justicia  
y Derechos HumanosSecretaría  
GeneralOficina General de  
Tecnologías de la  
InformaciónOficina de  
Desarrollo de Sistemas  
de Información

Y respecto a las becas otorgadas por región, el mayor porcentaje corresponde al departamento de Ayacucho(27,27%) y el menor porcentaje a Puno(1,65%), como se aprecia en el siguiente cuadro:

**Cuadro N°57**  
**BECAS TÉCNICO PRODUCTIVAS REPARÉD POR REGIÓN, 2022**  
**(II – CUATRIM)**

REGIÓN/GÉNERO	MASCULINO	FEMENINO	TOTAL	%
<b>Total</b>	<b>24</b>	<b>97</b>	<b>121</b>	<b>100,00%</b>
Ayacucho	4	29	33	27,27%
Junín	5	22	27	22,31%
Lima	2	26	28	23,14%
Cusco	1	11	12	9,92%
Ucayali	9	2	11	9,09%
San Martín	1	7	8	6,61%
Puno	2	0	2	1,65%

Fuente: SE-CMAN

### PROGRAMA DE REPARACIONES SIMBÓLICAS

Este programa tiene por objetivo restaurar el lazo social quebrado por la violencia entre el Estado y las personas, así como entre las personas. Esto se busca a través del reconocimiento público del daño causado por la acción de los grupos subversivos y la acción u omisión del Estado. De esta forma, se quiere favorecer la reconciliación nacional y el fortalecimiento de un sentimiento de solidaridad de la sociedad peruana hacia las víctimas.

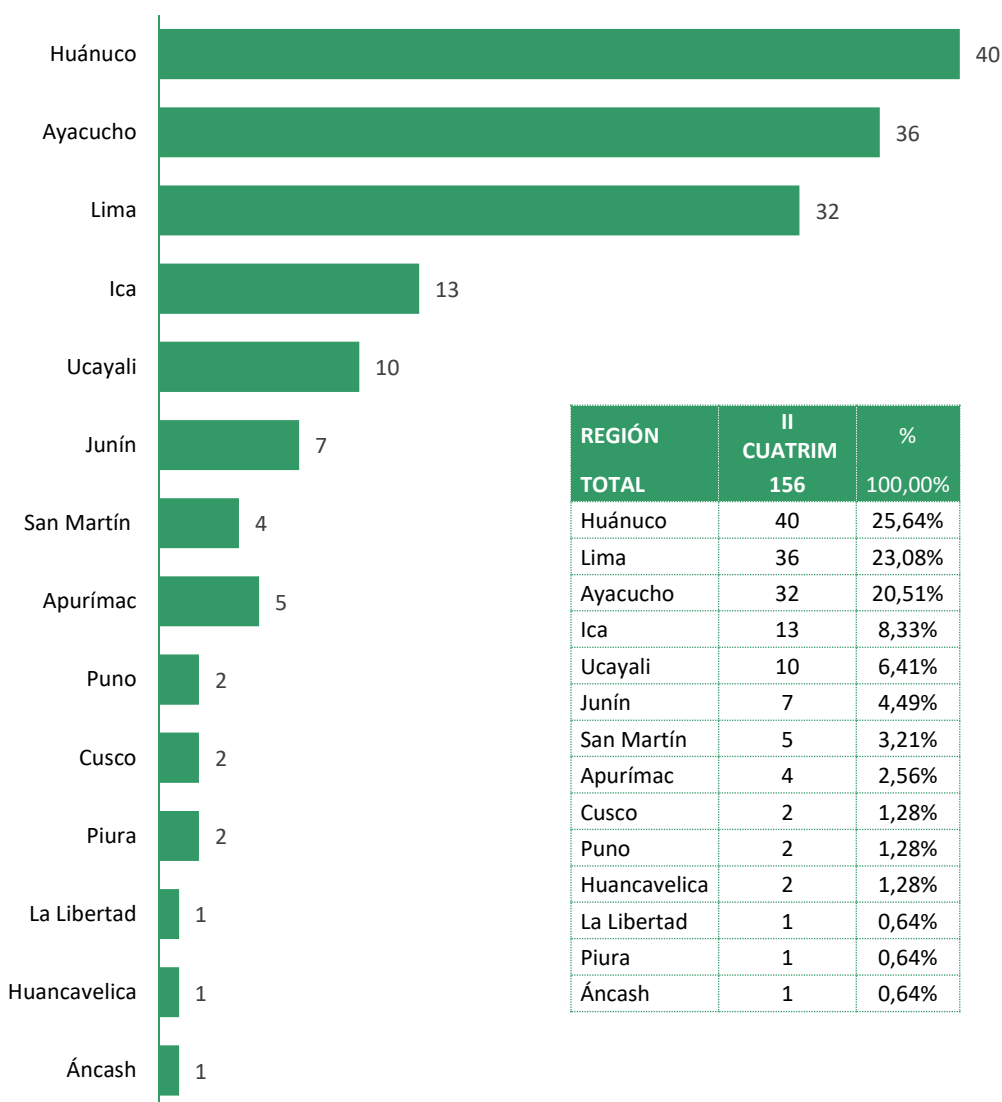
En el segundo cuatrimestre en mayo del 2022 se realizó una ceremonia de reconocimiento y disculpas públicas a familiares de 106 víctimas de Ayacucho,56(52,83%) víctimas del género masculino y 50(47,17%) del género femenino.



**PROGRAMA DE PROMOCIÓN Y FACILITACIÓN AL ACCESO HABITACIONAL (PRAH)**

En el segundo cuatrimestre del 2022, la Secretaría General del Ministerio de Vivienda, Construcción y Saneamiento (MVCS) proporcionó información con Oficio N° 631-2022-VIVIENDA-SG de fecha 26/07/2022, la Dirección General de Programas y Proyectos en Vivienda y Urbanismo del MVCS precisó la cantidad de 156 víctimas atendidas, de los cuales el mayor porcentaje se concentró en las regiones de Huánuco (21,95%) y Lima (21,54%), que representan el 43,50% de bonos entregados.

**Gráfico N°47**  
**VÍCTIMAS ATENDIDAS POR EL PROGRAMA TECHO PROPIO SEGÚN REGIÓN,**  
**2022**  
**(II – CUATRIM)**



Fuente: SE-CMAN

**VÍCTIMAS CON TÍTULOS OTORGADOS POR COFOPRI**

En relación a los títulos otorgados mediante Oficio N° 0000613-2022-COFOPRI-DFIND de fecha 08/07/2022 el Organismo de Formalización de la Propiedad Informal (COFOPRI) informó que en el segundo cuatrimestre se otorgaron 10 títulos a 10 víctimas, de los cuales Ayacucho(60,00%), representa el mayor porcentaje de personas beneficiarias.

**Cuadro N°58**  
**VÍCTIMAS Y TÍTULOS OTORGADOS POR COFOPRI POR LUGAR DE PROCEDENCIA, 2022**  
**(II – CUATRIM)**

REGIÓN	CUATRIMESTRE II	%
<b>TOTAL</b>	<b>10</b>	<b>100,00%</b>
Ayacucho	6	60,00%
Huancavelica	1	10,00%
Huánuco	1	10,00%
Junín	1	10,00%
San Martín	1	10,00%

Fuente: SE-CMAN

**EVENTOS DE DIFUSIÓN**

La Secretaría Ejecutiva de la CMAN, en coordinación con el Ministerio de Vivienda, Construcción y Saneamiento (MVCS) realizaron una charla virtual en el segundo cuatrimestre, en la cual participaron 158 personas, como se aprecia en el siguiente cuadro:

**Cuadro N°59**  
**REUNIONES DE DIFUSIÓN DEL PROGRAMA DE PROMOCIÓN Y FACILITACIÓN AL ACCESO**  
**HABITACIONAL (PRAH), 2022**  
**(II – CUATRIM)**

N°	REGIÓN	SEDE REUNIÓN	FECHA	CANTIDAD
1	Apurímac, Cusco, Puno, Junín, Huancavelica, Pasco, Huánuco, San Martín, Ucayali, Lambayeque, La Libertad, Piura, Ayacucho y VRAEM	Lima: Charla virtual para gestores de Los Tambos - PAÍS	25/05/2022	158

Fuente: SE-CMAN

**TALLERES DE CAPACITACIÓN A FUNCIONARIOS MUNICIPALES SOBRE DEL PROGRAMA DE PROMOCIÓN Y FACILITACIÓN AL ACCESO HABITACIONAL (PRAH)**

En el segundo cuatrimestre del 2022 se realizaron dos talleres a nivel nacional de forma virtual dirigido a funcionarios municipales con la finalidad de capacitar respecto al PRAH, cabe precisar que se capacitaron a 105 funcionarios como se detalla en el siguiente cuadro:

**Cuadro N°60**  
**REUNIONES DE DIFUSIÓN DEL PROGRAMA DE PROMOCIÓN Y FACILITACIÓN AL ACCESO HABITACIONAL (PRAH), 2022**  
**(II – CUATRIM)**

N°	REGIONES	SEDE REUNIÓN	FECHA	CANTIDAD
<b>TOTAL</b>				<b>105</b>
1	Apurímac, Cusco, Puno, Junín, Huancavelica, Pasco, Ayacucho, San Martín y Lima	Lima: Apertura de centros autorizados	24/05/2022	69
2	Ayacucho, Huánuco, Lambayeque, Lima, Piura, San Martín y Ucayali	Lima: Virtual	26/05/2022	36

Fuente: SE-CMAN

## 2.4

## CONSEJO DE REPARACIONES - CR

El Consejo de Reparaciones es un órgano colegiado que forma parte del Ministerio de Justicia y Derechos Humanos y se encuentra adscrito al Viceministerio de Derechos Humanos y Acceso a la Justicia. Tiene como mandato la elaboración del Registro Único de Víctimas, instrumento que será utilizado por las instituciones del Estado encargadas de implementar el Plan Integral de Reparaciones de acuerdo con lo señalado por la Ley N° 28592.

En el segundo cuatrimestre del 2022, se aprecia que el mayor porcentaje de inscripciones se dio en el Registro Especial de Beneficiarios de Reparaciones en Educación- REBRED con 79,26% (1013) del total de inscritos.

**Cuadro N° 61**  
**INSCRITOS EN EL REGISTRO ÚNICO DE VÍCTIMAS (RUV) Y**  
**REGISTRO ESPECIAL DE BENEFICIARIOS DE REPARACIONES**  
**EN EDUCACIÓN (REBRED), 2022**  
**(II – CUATRIM)**

RUV	Unidad De Medida	Cantidad de Inscritos	
		II Cuatrim	%
<b>Total</b>		<b>1278</b>	<b>100,00%</b>
<b>Libro 1</b>	Víctimas individuales inscritas	265	20,74%
<b>Libro 2</b>	Comunidades y centros poblados inscritos	0	0
	Grupos organizados de desplazados no retornantes inscritos	0	0
<b>REBRED</b>	Beneficiarios REBRED (Registro Especial de Beneficiarios de Reparaciones en Educación)	1013	79,26%

Fuente: Consejo de Reparaciones

## REGISTRO ÚNICO DE VÍCTIMAS – RUV

Los mayores porcentajes de inscritos en el Registro Único de Víctimas se dieron en los departamentos de Ayacucho que representan el 35,81% (82) y Huánuco el 15,72% (36), cabe precisar que estos dos departamentos concentran el 51,53% (118) del total de inscritos en el RUV.

**Gráfico N° 62**  
RUV POR DEPARTAMENTO, 2022  
(II – CUATRIM)

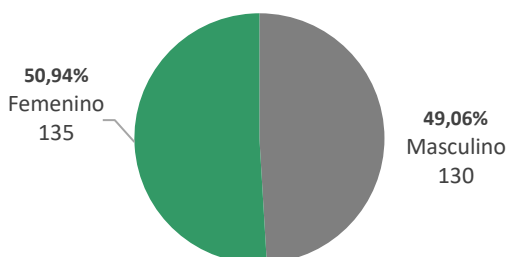
Departamento	Victimas	Familiares	Total	%
<b>Total</b>	<b>208</b>	<b>57</b>	<b>265</b>	<b>100,00%</b>
Ayacucho	62	20	82	30,94%
Huánuco	37	13	50	18,87%
Apurímac	35	1	36	13,58%
Junín	18	12	30	11,32%
San Martín	25	4	29	10,94%
Huancavelica	13	0	13	4,91%
Pasco	7	4	11	4,15%
Ucayali	4	0	4	1,51%
Cusco	3	1	4	1,51%
Lima	2	2	4	1,51%
Puno	2	0	2	0,75%

Fuente: Consejo de Reparaciones

### RUV POR GÉNERO

En relación al género de los inscritos en el RUV, se aprecia que el 50,94% (135) son hombres mientras el 49,06% (130) son mujeres como se aprecia en el siguiente gráfico

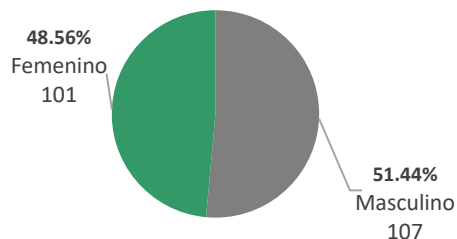
**Gráfico N°48**  
RUV POR GÉNERO, 2022  
(II- CUATRIM)



Fuente: Consejo de Reparaciones

En el caso de los inscritos en el **RUV – VÍCTIMAS**, se aprecia que el 51,44% (23) de los inscritos como víctimas son hombres mientras el 48,56% (34) son mujeres como se aprecia en el siguiente gráfico:

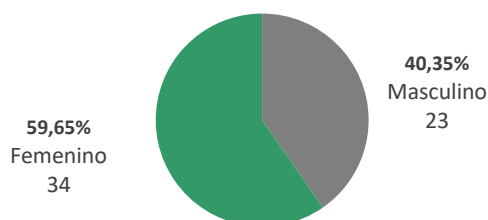
**Gráfico N°49**  
RUV - VÍCTIMAS POR GÉNERO, 2022  
(II- CUATRIM)



Fuente: Consejo de Reparaciones

Y en los inscritos en el **RUV – FAMILIARES**, se aprecia que el 59,65% (34) son hombres mientras el 40,35% (23) mujeres como se aprecia en el siguiente gráfico:

**Gráfico N°50**  
RUV - FAMILIARES POR GÉNERO, 2022  
(II- CUATRIM)

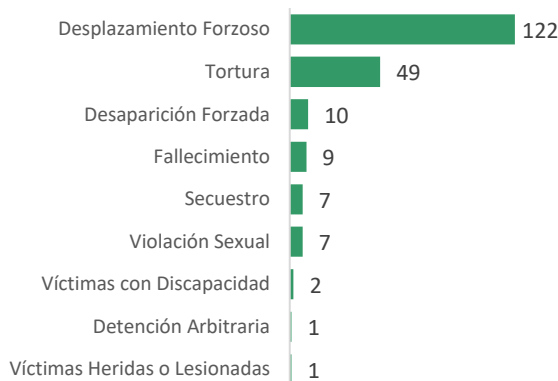


Fuente: Consejo de Reparaciones

### RUV POR AFECTACIÓN

Asimismo, respecto al tipo de afectación sufrida por las víctimas (208) inscritas en el RUV, se aprecia que el mayor número de víctimas sufrieron de desplazamiento forzoso (122) en contraste el menor número corresponde a víctimas heridas o lesiones (1).

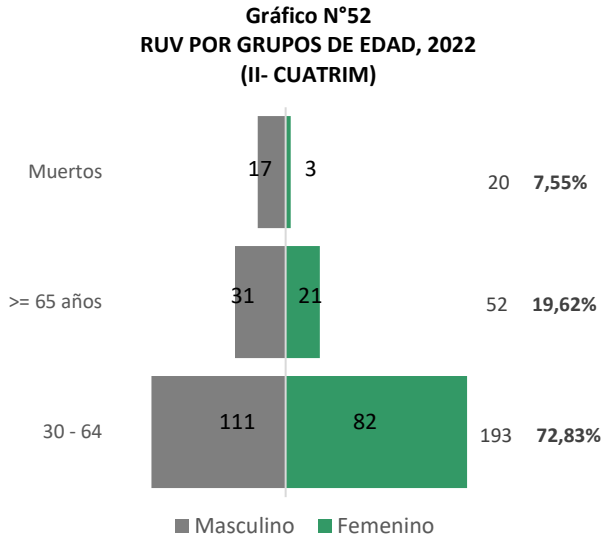
**Gráfico N°51**  
REGISTRO DE VÍCTIMAS SEGÚN AFECTACIÓN, 2022  
(II - CUATRIM)



Fuente: Consejo de Reparaciones

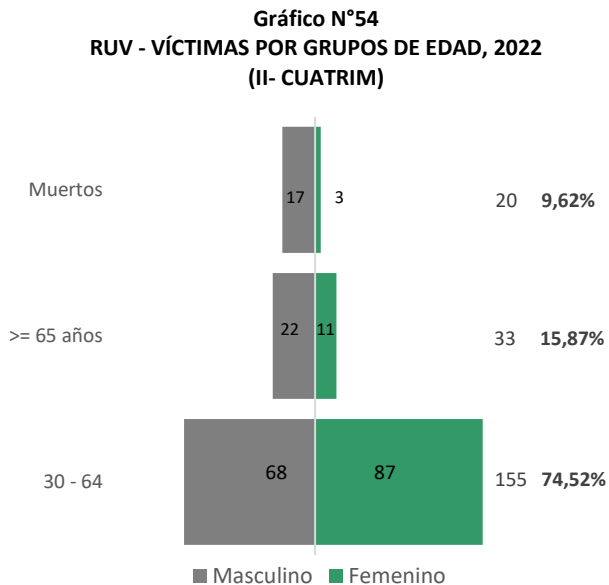
### RUV POR GRUPOS DE EDAD

Respecto a los inscritos en el RUV por grupos de edad, se observa que el mayor porcentaje de los inscritos corresponden al grupo de edad de 30 a 64 años (72,83%) en contraste el menor porcentaje al grupo de edad mayores o iguales a 65 años (19,62%)



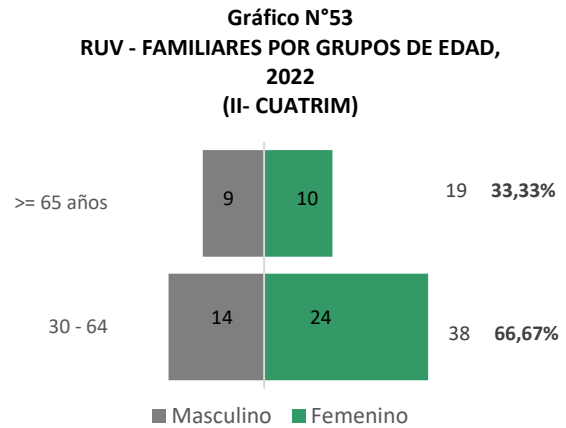
Fuente: Consejo de Reparaciones

y en el caso de **RUV – VÍCTIMAS**, se aprecia que el mayor porcentaje de inscritos por grupos de edad corresponde al rango de 30 a 64 años (77,55%) y el menor porcentaje en el rango de 18 a 29 años (1,54%).



Fuente: Consejo de Reparaciones

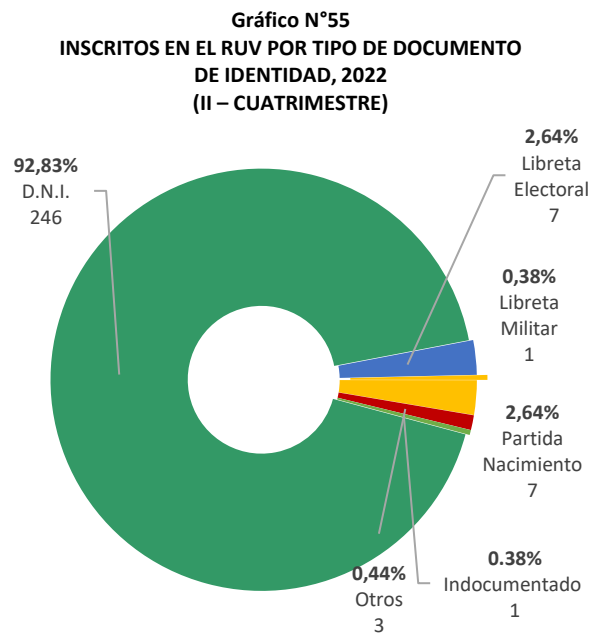
En **RUV – FAMILIARES**, se encuentran inscritos 57 familiares de víctimas, cabe precisar que el 66,67% (38) de los inscritos corresponden al rango de edad de 30 a 64 años en contraste el 33,03% (19) corresponde al rango de edad mayores o iguales a 65 años, como se detalla en el siguiente gráfico:



Fuente: Consejo de Reparaciones

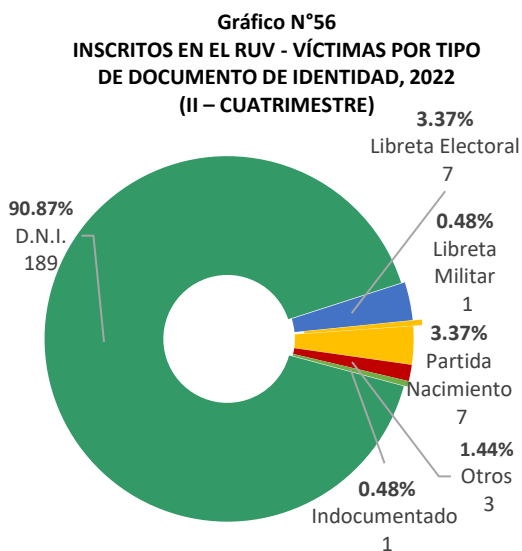
### RUV POR TIPO DE DOCUMENTO

Asimismo, respecto a los inscritos en el RUV por tipo de documento se observa que el 92,83% (246) de las inscripciones se realizaron con el DNI, como se aprecia en el siguiente gráfico:



Fuente: Consejo de Reparaciones

En el caso del **RUV – VÍCTIMAS** por tipo de documento, se aprecia que el 90,87% (189) utilizaron el DNI como documento de identificación para su inscripción como se aprecia en el siguiente gráfico:



Fuente: Consejo de Reparaciones

Cabe detallar en el caso de los inscritos en el **RUV- FAMILIARES** por tipo de documento, se aprecia que el 100,00% (57) de los inscritos como familiares de las víctimas utilizaron como documento de identificación su DNI.

**RUV POR DOMICILIO**

Los departamentos que concentraron el mayor porcentaje de inscritos en el RUV según domicilio fueron Lima con 23,77% (63), en segundo lugar, Huánuco con 13,58% (36) y en tercer lugar Ayacucho con 13,21% (35), estas 3 regiones concentran 50,57% de los inscritos como se aprecia en el siguiente gráfico:

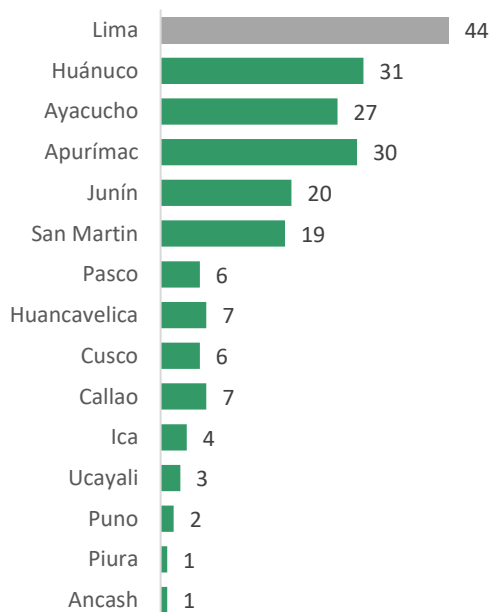
**Gráfico N° 63**  
**RUV POR DIRECCIÓN, 2022 (II – CUATRIM)**

Departamento	Víctimas	Familiares	Total	%
<b>Total</b>	<b>208</b>	<b>57</b>	<b>265</b>	<b>100.00%</b>
Lima	44	19	63	23.77%
Huánuco	31	5	36	13.58%
Ayacucho	27	8	35	13.21%
Apurímac	30	0	30	11.32%
Junín	20	5	25	9.43%
San Martín	19	4	23	8.68%
Pasco	6	4	10	3.77%
Cusco	6	3	9	3.40%
Huancavelica	7	2	9	3.40%
Callao	7	0	7	2.64%
Ica	4	2	6	2.26%
Ucayali	3	2	5	1.89%
Puno	2	0	2	0.75%
América	0	1	1	0.38%
Ancash	1	0	1	0.38%
Europa	0	1	1	0.38%
Madre de Dios	0	1	1	0.38%
Piura	1	0	1	0.38%

Fuente: Consejo de Reparaciones

Respecto al domicilio de las víctimas inscritas en el RUV, se aprecia los mayores números en Lima (44), Huánuco (31) y Ayacucho (27), estos 3 departamentos representan el 49,03%.

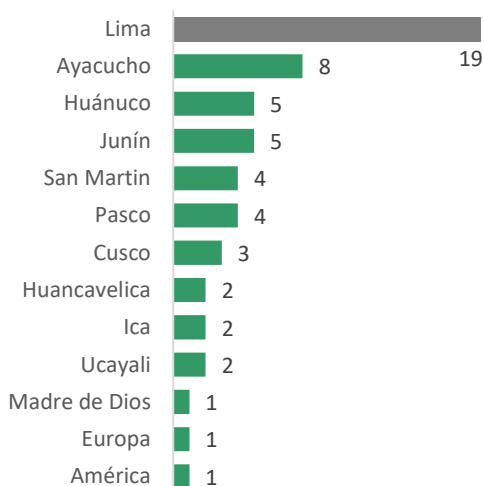
**Gráfico N°57**  
**RUV - VÍCTIMAS POR DEPARTAMENTO, 2022 (II - CUATRIM)**



Fuente: Consejo de Reparaciones

Y en el caso del domicilio de los familiares de las víctimas inscritas en el RUV, se aprecia los mayores números en Lima (19), Ayacucho (8), Huánuco (5), estos 3 departamentos representan el 56,14%.

**Gráfico N°58**  
**RUV - FAMILIARES POR DEPARTAMENTO, 2022**  
**(II - CUATRIM)**



Fuente: Consejo de Reparaciones

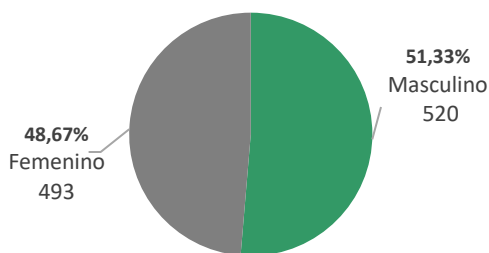
### REGISTRO ESPECIAL DE BENEFICIARIOS DE REPARACIONES EN EDUCACIÓN – REBRED

El REBRED, señalado en el artículo 1 del Decreto Supremo N° 001-2016-JUS es un instrumento a cargo del Consejo de Reparaciones que tiene como finalidad la inscripción del transferente y del beneficiario especial a quien el primero haya cedido el derecho a la reparación en educación otorgado en el marco de la Ley N° 28592 Ley que crea el Plan Integral de Reparaciones.

Este Registro Especial está a cargo del Consejo de Reparaciones, entidad que procurará los instrumentos regulatorios y demás herramientas para implementar la operatividad de dicho Registro.

Respecto al género de los inscritos en el REBRED en el segundo cuatrimestre, cabe precisar que el 51,33% (520) son del género masculino mientras el 48,67% (493) son del género femenino, como se aprecia en el siguiente gráfico:

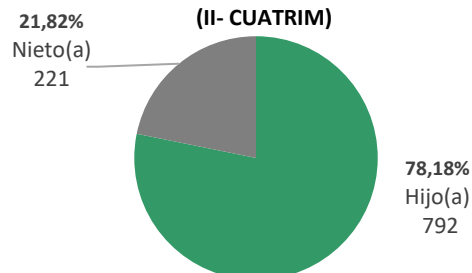
**Gráfico N° 59**  
**REBRED POR GÉNERO, 2022**  
**(II - CUATRIM)**



Fuente: Consejo de Reparaciones

Asimismo, respecto a la relación de parentesco con los inscritos en el REBRED el 78,18% (792) son hijos de la víctima mientras el 21,82% (221) son nietos de las víctimas

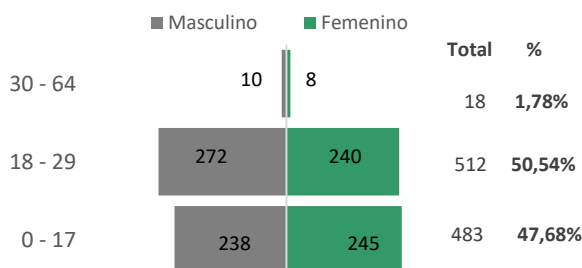
**Gráfico N° 60**  
**REBRED POR PARENTESCO, 2022**  
**(II- CUATRIM)**



Fuente: Consejo de Reparaciones

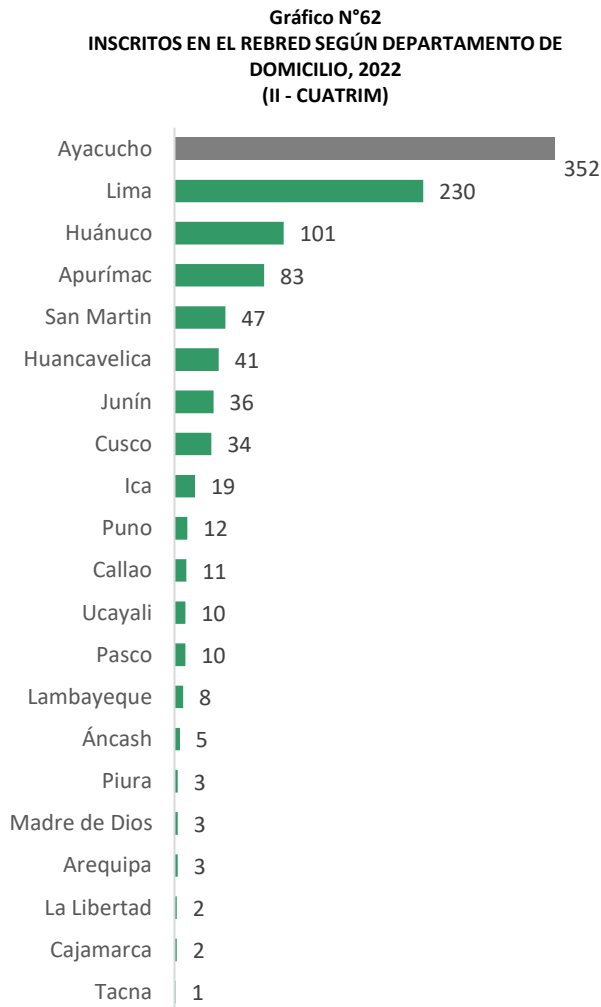
En relación al rango de edad de inscritos en el REBRED el mayor porcentaje se encuentra en el rango de edad de 18 – 29 años (50,54%) y el menor porcentaje en el rango de edad de 30 – 64 años (1,78%), como se aprecia en el siguiente gráfico:

**Gráfico N°61**  
**REBRED POR GRUPOS DE EDAD, 2022**  
**(II- CUATRIM)**



Fuente: Consejo de Reparaciones

Los departamentos que concentraron el mayor porcentaje de inscritos en el REBRED fueron Ayacucho y Lima como se aprecia en el gráfico:



Fuente: Consejo de Reparaciones

## 2.5

# CONSEJO NACIONAL DE CALIFICACIÓN DE VÍCTIMAS DE ACCIDENTES, ACTOS DE TERRORISMO O NARCOTRAFICO - CNCV

Órgano público colegiado, creado mediante D.S. N° 051-88-PCM, encargado de calificar los casos de funcionarios o servidores públicos que en acción o comisión de servicios resulten víctimas de accidentes, actos de terrorismo o narcotráfico, constituyendo un ente de naturaleza administrativa. (Ley N° 27444). Está conformado:

- Un representante del MINJUS, quien lo preside.
- Un representante de la PCM
- Un representante de la ONP
- Un representante de la DPP del MEF
- Un representante del MININTER

Las víctimas tendrán derecho a:

- Una indemnización excepcional en caso de incapacidad temporal o permanente

- Una indemnización y pensión de invalidez, en caso incapacidad permanente que imposibilite la prestación de servicios

En caso de fallecimiento del servidor o funcionario, los beneficiarios serán los deudos quienes recibirán:

- Una indemnización excepcional
- Una pensión de sobrevivientes: viudez, orfandad o ascendientes

Adicionalmente las universidades públicas reservarán en los procesos de admisión y en los cursos de especialización técnica un número de vacantes para los funcionarios y servidores públicos calificados como beneficiarios, el cual será extensivo a los hijos de las víctimas calificadas.

**EXPEDIENTES INGRESADOS Y EXPEDIENTES RESUELTOS**

Los expedientes ingresados al Consejo de Calificaciones son revisados por abogados para determinar si cumplen con toda la documentación y requisitos legales exigidos y luego pasan a la Sesión del Consejo para ser resueltos.

Al segundo cuatrimestre del 2022, ingresaron al CNCV 31 expedientes, de los cuales se atendieron 31 y se lograron resolver 21.

**Cuadro N° 64**  
**ATENCIÓNES POR TIPO, 2022**  
**(II - CUATRIM)**

Atenciones/Sexo	Masculino	Femenino	Entidades	Total
<b>Total</b>	<b>5</b>	<b>15</b>	<b>11</b>	<b>31</b>
Consultas Jurídicas			1	1
Solicitudes relativas a beneficios	2	7	0	9
Revisión de Oficio			2	2
Otros Pedidos	3	8	8	19

Fuente: Consejo Nacional de Calificación de Víctimas de Accidentes, Actos de Terrorismo o Narcotráfico.

Cabe resaltar que, de los expedientes ingresados en este periodo, se atendieron 10 y se lograron resolver 4.

**Cuadro N° 65**  
**EXPEDIENTES POR ESTADO, 2022**  
**(II - CUATRIM)**

Estado	Masculino	Femenino	Entidades	Total
Expedientes Ingresados	5	15	11	31
Expedientes Resueltos	2	11	8	21

Fuente: Consejo Nacional de Calificación de Víctimas de Accidentes, Actos de Terrorismo o Narcotráfico.

En el segundo cuatrimestre se llevaron a cabo 4 sesiones como se detalla en el siguiente cuadro:

**Cuadro N° 66**  
**SESIONES DEL CONSEJO NACIONAL DE CALIFICACIÓN, 2022**  
**(II - CUATRIM)**

CUATRIMESTRE	MES	FECHA	SESIONES REALIZADAS
		<b>Total</b>	<b>8</b>
I - Cuatrim	Enero	27.01.2022	1
	Febrero	28.02.2022	1
	Marzo	29.03.2022	1
	Abril	28.04.2022	1
II - Cuatrim	Mayo	31.05.2022	1
	Junio	30.06.2022	1
	Julio	02.07.2022	1
	Agosto	31.08.2022	1

Fuente: Consejo Nacional de Calificación de Víctimas de Accidentes, Actos de Terrorismo o Narcotráfico.



PERÚ

Ministerio  
de Justicia  
y Derechos Humanos

Secretaría  
General

Oficina General de  
Tecnologías de la  
Información

Oficina de  
Desarrollo de Sistemas  
de Información

### **3. DESPACHO VICEMINISTERIAL DE JUSTICIA**

**3.1 DIRECCIÓN GENERAL DE JUSTICIA Y LIBERTAD RELIGIOSA**

**3.2 DIRECCIÓN GENERAL DE DESARROLLO NORMATIVO Y CALIDAD REGULATORIA**

**3.3 CONSEJO DE SUPERVIGILANCIA DE FUNDACIONES**

**3.4 DIRECCIÓN GENERAL DE ASUNTOS CRIMINOLÓGICOS**

### 3.3

## DIRECCIÓN GENERAL DE TRANSPARENCIA, ACCESO A LA INFORMACIÓN PÚBLICA Y PROTECCIÓN DE DATOS PERSONALES - DGTAIP

En mérito del Decreto Legislativo N° 1353, la Ley N° 29733, su reglamento, y el Decreto Supremo N° 013-2017-JUS, que aprueba el Reglamento de Organización y Funciones del Ministerio de Justicia y Derechos Humanos, la Dirección General de Transparencia, Acceso a la Información Pública y Protección de Datos Personales ejerce la Autoridad Nacional de Transparencia y Acceso a la Información Pública, así como la Autoridad Nacional de Protección de Datos Personales. Promueve la transparencia y garantiza el derecho

fundamental de acceso a la información pública y de la protección de datos personales, velando por el cumplimiento de la normatividad sobre la materia. Ejerce funciones administrativas, orientadoras, normativas, resolutivas, fiscalizadoras y sancionadoras. Depende jerárquicamente del Despacho Viceministerial de Justicia.

La Dirección General de Transparencia, Acceso a la Información Pública y Protección de Datos Personales está conformada por 3 direcciones:



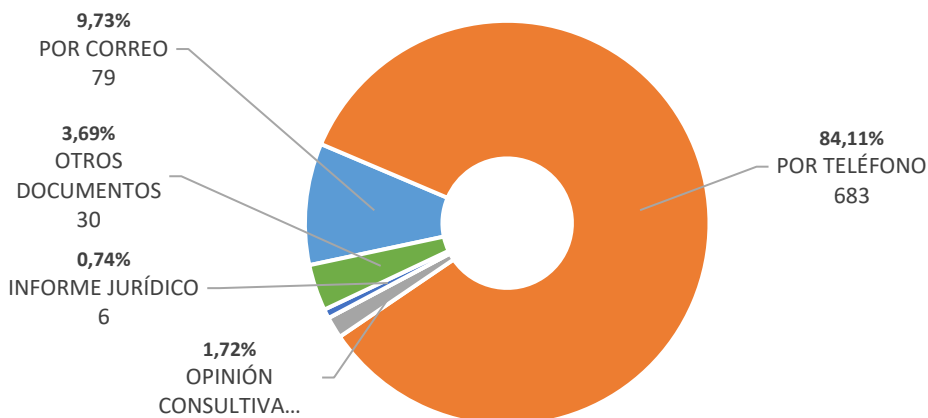
## AUTORIDAD NACIONAL DE TRANSPARENCIA Y ACCESO A LA INFORMACIÓN PÚBLICA

### ABSOLUCIÓN DE CONSULTAS

Son consultas absueltas a las entidades públicas, personas jurídicas o naturales respecto a la correcta aplicación de las normas de transparencia y acceso a la información pública, permitiendo con ello establecer criterios de interpretación de las disposiciones para una mejor atención del derecho y cumplimiento de las obligaciones de transparencia del funcionamiento de la Administración Pública.

La Autoridad Nacional de Transparencia y Acceso a la Información atendió 812 consultas, de las cuales el 84,11% (683) se realizaron vía teléfono seguido del 9,73% (79) por correos electrónicos, 3,69% (30) otros documentos, el 0,74% (8) por informe jurídico y el 1,72% (14) por opinión consultiva.

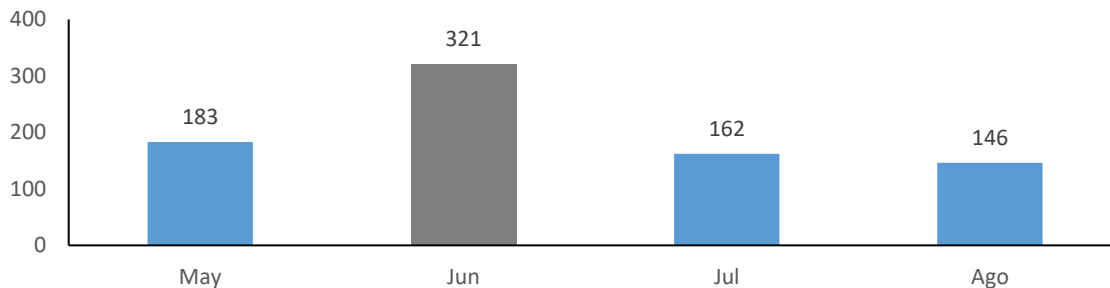
Gráfico N°63  
CONSULTA POR TIPO DE MEDIO, 2022  
(II - CUATRIM)



Fuente: Dirección General de Transparencia, Acceso a la Información Pública y Protección de Datos Personales

Asimismo, respecto a la atención mensual de consultas, se observa el mayor número de consultas en junio (321) en contraste el menor número de consultas en agosto (146), como se observa en el siguiente gráfico:

Gráfico N° 64  
ATENCIÓN DE CONSULTAS POR MES, 2022  
(II - CUATRIM)



Fuente: Dirección General de Transparencia, Acceso a la Información Pública y Protección de Datos Personales

## DIFUSIÓN DEL DERECHO

### CHARLAS INFORMATIVAS SOBRE TRANSPARENCIA Y ACCESO A LA INFORMACIÓN PÚBLICA

El objetivo de esta actividad es promover la cultura de la transparencia en el personal funcionario de las entidades de la Administración Pública, así como de la ciudadanía en general. Asimismo, se busca fortalecer las capacidades de los funcionarios responsables de la actualización de los portales de transparencia, funcionarios responsables de acceso a la información pública y poseedores de la información.

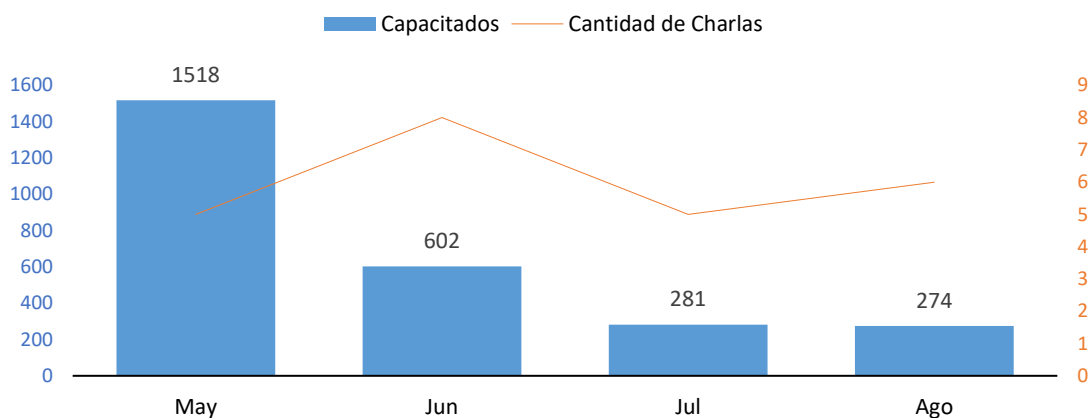
En el segundo cuatrimestre del 2022, se realizaron 24 charlas informativas sobre transparencia y acceso a la información pública, las cuales contaron con la participación de 2675 personas, lo cual se detalla en el siguiente cuadro:

**Gráfico N°67**  
**CANTIDAD DE CHARLAS INFORMATIVAS SEGÚN MES, 2022**  
**(II – CUATRIM)**

Mes	Cantidad de Charlas	Capacitados
<b>Total</b>	<b>24</b>	<b>2675</b>
May.	5	1518
Jun.	8	602
Jul.	5	281
Ago.	6	274

Fuente: Dirección General de Transparencia, Acceso a la Información Pública y Protección de Datos Personales

**Gráfico N°65**  
**CHARLAS INFORMATIVAS POR CANTIDAD DE CAPACITADOS SEGÚN MES,**  
**2022**  
**(II - CUATRIM)**



Fuente: Dirección General de Transparencia, Acceso a la Información Pública y Protección de Datos Personales



**Cuadro N°68**  
**CHARLAS INFORMATIVAS BRINDADAS POR ENTIDAD, 2022**  
**(II -CUATRIM)**

N°	ENTIDAD	PARTICIPANTES
	Total	
1	Ministerio de Salud	623
2	Instituto Nacional de Radio y Televisión del Perú	94
3	Despacho Presidencial	11
4	Ministerio de Defensa	473
5	Ministerio de Salud, Dirección Regional de Educación del Gobierno Regional de Ica y Centro Nacional de Abastecimiento y Recursos Estratégicos en Salud	317
6	Ministerio del Ambiente	48
7	Ministerio Público	144
8	Autoridad de Transporte Urbano para Lima y Callao	66
9	Ministerio de Comercio Exterior y Turismo	50
10	Fondo Nacional de Financiamiento de la Actividad Empresarial del Estado	83
11	Instituto de Defensa de la Competencia y Protección de la Propiedad Intelectual	31
12	Dirección de Tecnologías de las Informaciones y Comunicaciones de la Policía Nacional del Perú	60
13	Ministerio de Desarrollo Agrario y Riego - Ministerio de Relaciones Exteriores	120
14	Organismo de Supervisión de los Recursos Forestales y de Fauna Silvestre	41
15	Comisión Nacional para el Desarrollo y Vida sin Drogas	23
16	Superintendencia Nacional de Registros Públicos - Sede Arequipa	36
17	Petróleos del Perú - PETROPERÚ S.A.	161
18	Dirección de Seguridad del Estado de la Policía Nacional del Perú	20
19	Servicio Nacional de Certificación Ambiental para las Inversiones Sostenibles	40
20	Ministerio del Interior	49
21	Municipalidad Provincial de Concepción	22
22	Unidad de Gestión Educativa Local de Huaylas	38
23	Municipalidad Distrital de Miraflores	80
24	Instituto de Enfermedades Neoplásicas	45

Fuente: Dirección General de Transparencia, Acceso a la Información Pública y Protección de Datos Personales

### DISEÑO DE CURSOS VIRTUALES SOBRE TRANSPARENCIA Y ACCESO A LA INFORMACIÓN PÚBLICA

Conscientes de la alta demanda de capacitación del funcionariado público y de la necesidad de informar a la ciudadanía del ejercicio de su derecho de acceso a la información pública, en el año 2022, se han elaborado cursos especializados.

#### **Curso especializado “Transparencia y acceso a la información pública”, dirigido a funcionarios y servidores públicos**

El presente curso aborda desde una perspectiva teórico-práctica el régimen jurídico de la transparencia y acceso a la información pública, desde sus fundamentos hasta su aplicación en casos.

Consta de cuatro (4) módulos con una duración de cuarenta y ocho (48) horas lectivas y se realiza en la modalidad virtual, con una propuesta metodológica activa y participativa, ya que promueve el autoaprendizaje con tutoría, al mismo tiempo que fomenta la interacción y el trabajo colaborativo entre los participantes sobre la base del estudio de casuística y foros de discusión.



El paquete educativo del presente curso está compuesto por medios y materiales especialmente diseñados para la modalidad virtual, los cuales han sido trabajados por la Autoridad Nacional de Transparencia y Acceso a la Información Pública (en adelante, ANTAIP), a partir de la experiencia en la temática y la casuística que le permite conocer la absolución de las consultas que le formulen las entidades o las personas jurídicas o naturales respecto a la aplicación e interpretación de las normas de transparencia y acceso a información pública.

A la fecha, se ha dictado 2 ediciones:

- **I edición:** Del 7 de marzo al 1 de mayo, dirigida a 93 funcionarios o servidores públicos de los Ministerios del Poder Ejecutivo y organismos constitucionales autónomos.
- **II edición:** Del 4 de julio al 28 de agosto, dirigida a 113 funcionarios o servidores públicos de los organismos adscritos al Poder Ejecutivo.

### **Elaboración de informes predeterminados por ley**

***Presentación ante el Congreso de la República del Informe Anual de Solicitudes de Acceso a la Información Pública.*** En: <https://bit.ly/3nCy8mR>

Este Informe se presentó al Congreso el 31 de marzo<sup>2</sup>, y es el compendio de información de comprender la información reportada por 558 entidades, un número superior al del 2020 (en el que el número fue de 410 entidades). Este mayor cumplimiento de la obligación legal evidencia que las entidades públicas van adaptándose a este nuevo contexto, y desafiando su limitada operatividad.<sup>3</sup>

El Informe Anual es una fuente informativa para trazar las líneas de acción y priorización sectorial y regional de las actividades de la ANTAIP, en su esfuerzo por promover el derecho de acceso a la información pública y el cumplimiento de obligaciones derivadas de la Ley de Transparencia en el Estado.

***Reporte de supervisión a los formularios virtuales de acceso a la información implementados por las entidades de la Administración Pública.*** En: <https://bit.ly/3P3jeBg>

En el marco de su función de supervisar el cumplimiento de las normas en materia de transparencia y acceso a la información en el país, la Autoridad Nacional de Transparencia y Acceso a la Información Pública llevó a cabo una supervisión nacional a 519 entidades con la finalidad de identificar a aquellas que han tenido la iniciativa de implementar un formulario virtual y si este se ha adecuado a lo establecido en la Ley de Transparencia y Acceso a la Información Pública.<sup>4</sup>

---

<sup>2</sup> Oficio 173-2022-JUS/DGTAIPD-JUS/DTAIPD dirigido a Hugo Fernando Rovira Zagal, Oficial Mayor.

<sup>3</sup> Nota de prensa. Disponible en: <https://bit.ly/3AUgjCc>

<sup>4</sup> Nota de prensa. Disponible en: <https://bit.ly/3HugCKx>



## ELABORACIÓN DE INFORMES PREDETERMINADOS POR LEY

**Presentación ante el Congreso de la República del Informe Anual de Solicitudes de Acceso a la Información Pública (2020).** En: <https://bit.ly/3nCy8mR>

Este Informe se presentó al Congreso el 31 de marzo<sup>5</sup>, y es el compendio de información de comprender la información reportada por 558 entidades, un número superior al del 2020 (en el que el número fue de 410 entidades). Este mayor cumplimiento de la obligación legal evidencia que las entidades públicas van adaptándose a este nuevo contexto, y desafiando su limitada operatividad.

El Informe Anual es una fuente informativa para trazar las líneas de acción y priorización sectorial y regional de las actividades de la ANTAIP, en su esfuerzo por promover el derecho de acceso a la información pública y el cumplimiento de obligaciones derivadas de la Ley de Transparencia en el Estado.

**Reporte de supervisión a los formularios virtuales de acceso a la información implementados por las entidades de la Administración Pública.**

En: <https://bit.ly/3P3jeBg>

En el marco de su función de supervisar el cumplimiento de las normas en materia de transparencia y acceso a la información en el país, la Autoridad Nacional de Transparencia y Acceso a la Información Pública llevó a cabo una supervisión nacional a 519 entidades con la finalidad de identificar a aquellas que han tenido la iniciativa de implementar un formulario virtual y si este se ha adecuando a lo establecido en la Ley de Transparencia y Acceso a la Información Pública.

## SUPERVISIONES PREDETERMINADAS POR LEY

**Supervisión del cumplimiento de las normas en materia de acceso a la información pública**

El literal c) del artículo 73 del ROF del MinjusDH le encarga a la Dirección de Transparencia y Acceso a la Información Pública supervisar el cumplimiento de las normas, directivas y lineamientos en materia de transparencia y acceso a la información pública.

En los meses de marzo, mayo, junio y julio, la Dirección de Transparencia y Acceso a la Información Pública, en tanto órgano de línea de la DGTAIPD, supervisó la adecuación del procedimiento administrativo de acceso a la información pública creada u obtenida por la entidad, que se encuentre en su posesión o bajo su control previsto en el TUPA vigente de 296 entidades públicas.

En los próximos meses se emitirá un Reporte de Supervisión con los hallazgos encontrados y las medidas adoptadas por las entidades, de corresponder.

## ORGANIZACIÓN O PARTICIPACIONES EN EVENTOS NACIONALES E INTERNACIONALES DE POSICIONAMIENTO INSTITUCIONAL

**Presentación pública del Informe anual sobre los pedidos de acceso a la información pública que se presenta al Congreso de la República**

El 16 de mayo de 2022 se presentó públicamente el Informe Anual 2021 sobre solicitudes tramitadas ante las entidades de la Administración Pública. El evento fue inaugurado por el Ministro de Justicia y Derechos Humanos, Félix Chero, además de contar con la presencia del viceministro

<sup>5</sup> Oficio 173-2022-JUS/DGTAIPD-JUS/DTAIPD dirigido a Hugo Fernando Rovira Zagal, Oficial Mayor.



de Justicia, Jimmy Quispe, la secretaria de Gobierno y transformación Digital de la PCM, Maruska Chocobar, Eduardo Dargent Bocanegra, Especialista en gestión pública; Débora Linares García, representante de la Mesa de Concertación para la Lucha contra la Pobreza de Loreto y Eduardo Luna Cervantes, Director General de Transparencia, Acceso a la Información Pública y Protección de Datos Personales.

### **Participación como ponente en el Taller de capacitación descentralizado en Puno, en el marco del “Programa Nacional para el Desarrollo de Capacidades Políticas Juveniles Promotores de Ciudadanía”**

El Programa Nacional para el Desarrollo de Capacidades Políticas Juveniles (en adelante, PRONACAPJU) es un espacio de formación ciudadana y promoción de liderazgos políticos juveniles para contribuir a transformar la cultura política y participativa de nuestro país. Es administrado por el Centro de Estudios en Justicia y Derechos Humanos-CEJDH del Ministerio de Justicia y Derechos Humanos.

Los objetivos de la actividad de capacitación fueron: i) promover la cultura de la transparencia y acceso a la información pública en el público objetivo del PRONACAPJU, ii) empoderar a la ciudadanía y promover liderazgos juveniles que identifiquen al acceso a la información pública como una herramienta útil para la participación y control del quehacer público y iii) fortalecer los conocimientos teóricos y prácticos sobre el acceso a la información pública en el público objetivo del PRONACAPJU.

El taller se llevó a cabo en el auditorio de la Facultad de Ciencias Jurídicas y Políticas de la Universidad Nacional del Altiplano y estuvo dirigido a 25 secigristas y estudiantes de derecho y ciencias políticas de dicha casa de estudio.

En la capacitación se abordó los alcances del derecho de acceso a la información

pública y su importancia como herramienta de participación y control ciudadano. Los sujetos titulares y obligados del derecho de acceso a la información pública, así como el procedimiento que se debe tramitar para acceder a información pública que obra en las entidades. Finalmente, se explicó sobre los mecanismos de tutela con énfasis en el recurso de apelación.

En el trabajo grupal los participantes proyectaron una solicitud de acceso a la información pública y luego se elaboró un modelo de solicitud. Esto permitió aplicar de manera práctica los requisitos obligatorios y opcionales de una solicitud de información.

## **PARTICIPACIÓN EN ESPACIOS INSTITUCIONALES INTERNACIONALES**

### **Participación en el XXII Encuentro de la Red de Transparencia y Acceso a la Información Pública (RTA)**

La finalidad de los Encuentros es dar seguimiento a los compromisos asumidos por sus integrantes en los distintos proyectos estratégicos y de cooperación que se vienen implementando y ejecutando, así como a los aspectos administrativos de la RTA.

El evento se desarrolló en formato híbrido y contó con la participación de ParlAméricas, EUROsociAL+ y representantes de los órganos garantes, en materia de transparencia y acceso a la información pública de la región como Brasil, Chile, Ecuador, Honduras, El Salvador, Panamá, México, Colombia, Argentina, España, Uruguay y Perú.

Además, el Director General participó en el panel referido a desarrollo minero y acceso a la información; en su alocución, destacó los avances del sector a partir de la información que exhiben distintos portales

**PERÚ**

Ministerio de Justicia y Derechos Humanos

Secretaría General

Oficina General de Tecnologías de la Información

Oficina de Desarrollo de Sistemas de Información

institucionales y multiactor sobre la actividad extractiva minera, las obligaciones socioambientales y el uso de los recursos fiscales que provienen de dicha actividad; además, destacó el impacto positivo que la transparencia puede tener en la confianza y legitimación social de la actividad empresarial minera.

En esta edición del Encuentro, los miembros de la RTA reafirmaron el compromiso en la defensa de la libertad de opinión en el marco de un gobierno abierto y que considere la transparencia, el acceso a la información pública, la participación y el diálogo democrático, como componentes esenciales de su administración pública.

Por último, el Encuentro fue la ocasión propicia para aprobar nuevos esquemas de cooperación con la Organización para la Cooperación y el Desarrollo Económicos (OCDE) y la Asociación Latinoamericana de Archivos (ALA), además de reforzar los vínculos ya existentes con la Organización de los Estados Americanos (OEA) y el Programa EUROsocial+.

## MATERIAL DE DIFUSIÓN PARA PROMOVER CULTURA DE LA TRANSPARENCIA Y EL ACCESO A LA INFORMACIÓN PÚBLICA

### Cartillas Informativas

La ANTAIP ha elaborado en este segundo cuatrimestre 2 cartillas informativas como se aprecia en el siguiente cuadro:

**Cuadro N°69**  
**CHARLAS INFORMATIVAS BRINDADAS POR ENTIDAD, 2022**  
**(II -CUATRIM)**

FECHA	AUTORIDAD	TEMA	ENLACE WEB
25/08/22	ANTAIP	Cartilla Portal de Transparencia Estándar (PTE)	<a href="https://cdn.www.gob.pe/uploads/document/file/3609964/portal%20de%20transparencia%20est%C3%A1ndar%20PTE.pdf.pdf">https://cdn.www.gob.pe/uploads/document/file/3609964/portal%20de%20transparencia%20est%C3%A1ndar%20PTE.pdf.pdf</a>
25/08/22	ANTAIP	Infografía Transparencia y Herramientas Digitales	<a href="https://cdn.www.gob.pe/uploads/document/file/3609963/Transparencia%20y%20Herramientas%20Digitales.pdf.pdf">https://cdn.www.gob.pe/uploads/document/file/3609963/Transparencia%20y%20Herramientas%20Digitales.pdf.pdf</a>

Fuente: DGTaipD

**Cuadro N°70**  
**NOTAS DE PRENSA PUBLICADAS RESPECTO A LA ANTAIP, 2022**  
**(II -CUATRIM)**

FECHA	AUTORIDAD	TEMA	ENLACE WEB
10/01/22	ANTAIP	ANTAIP hace balance de acciones 2021, para impulsar la transparencia y el acceso a la información pública en el Estado	<a href="https://www.gob.pe/institucion/minjus/noticias/575151-antaip-hace-balance-de-acciones-2021-para-impulsar-la-transparencia-y-el-acceso-a-la-informacion-publica-en-el-estado">https://www.gob.pe/institucion/minjus/noticias/575151-antaip-hace-balance-de-acciones-2021-para-impulsar-la-transparencia-y-el-acceso-a-la-informacion-publica-en-el-estado</a>
04/02/22	ANTAIP	ANTAIP recuerda obligaciones en materia de transparencia activa	<a href="https://www.gob.pe/institucion/minjus/noticias/581643-antaip-recuerda-obligaciones-en-materia-de-transparencia-activa">https://www.gob.pe/institucion/minjus/noticias/581643-antaip-recuerda-obligaciones-en-materia-de-transparencia-activa</a>
24/02/22	ANTAIP	MINJUSDH guía a ciudadanos y ciudadanas para que conozcan y ejerzan el derecho de acceso a la información pública	<a href="https://www.gob.pe/institucion/minjus/noticias/586150-minjurdh-supervisa-a-25-municipalidades-en-materia-de-acceso-la-informacion-e-identifica-cobros-irregulares">https://www.gob.pe/institucion/minjus/noticias/586150-minjurdh-supervisa-a-25-municipalidades-en-materia-de-acceso-la-informacion-e-identifica-cobros-irregulares</a>
29/03/22	ANTAIP	Autoridad de Transparencia del MINJUSDH supervisa a 25 municipalidades en materia de acceso a la información e identifica cobros irregulares	<a href="https://www.gob.pe/institucion/minjus/noticias/595805-autoridad-de-transparencia-del-minjurdh-supervisa-a-25-municipalidades-en-materia-de-acceso-la-informacion-e-identifica-cobros-irregulares">https://www.gob.pe/institucion/minjus/noticias/595805-autoridad-de-transparencia-del-minjurdh-supervisa-a-25-municipalidades-en-materia-de-acceso-la-informacion-e-identifica-cobros-irregulares</a>
02/05/22	ANTAIP	MINJUSDH participó en el XXII Encuentro de la Red de Transparencia y Acceso a la información pública	<a href="https://www.gob.pe/institucion/minjus/noticias/603752-minjurdh-participo-en-el-xxii-encuentro-de-la-red-de-transparencia-y-acceso-a-la-informacion">https://www.gob.pe/institucion/minjus/noticias/603752-minjurdh-participo-en-el-xxii-encuentro-de-la-red-de-transparencia-y-acceso-a-la-informacion</a>
16/05/22	ANTAIP	Entidades del estado incrementan a más de 242 mil el número de solicitudes para acceso a la información pública en el 2021	<a href="https://www.gob.pe/institucion/minjus/noticias/607019-entidades-del-estado-incrementan-a-mas-de-242-mil-el-numero-de-solicitudes-para-acceso-a-la-informacion-publica-en-el-2021">https://www.gob.pe/institucion/minjus/noticias/607019-entidades-del-estado-incrementan-a-mas-de-242-mil-el-numero-de-solicitudes-para-acceso-a-la-informacion-publica-en-el-2021</a>
15/05/22	ANTAIP	ANTAIP supervisa implementación de formularios virtuales en aras de oportuno acceso a la información pública	<a href="https://www.gob.pe/institucion/minjus/noticias/622720-antaip-supervisa-implementacion-de-formularios-virtuales-en-aras-de-oportuno-acceso-a-la-informacion-publica">https://www.gob.pe/institucion/minjus/noticias/622720-antaip-supervisa-implementacion-de-formularios-virtuales-en-aras-de-oportuno-acceso-a-la-informacion-publica</a>
05/07/22	ANTAIP	ANTAIP lanza la segunda edición del curso virtual transparencia y Acceso a la información pública para servidores del estado.	<a href="https://www.gob.pe/institucion/minjus/noticias/629368-antaip-lanza-segunda-edicion-del-curso-virtual-transparencia-y-acceso-a-la-informacion-publica-para-servidores-del-estado">https://www.gob.pe/institucion/minjus/noticias/629368-antaip-lanza-segunda-edicion-del-curso-virtual-transparencia-y-acceso-a-la-informacion-publica-para-servidores-del-estado</a>

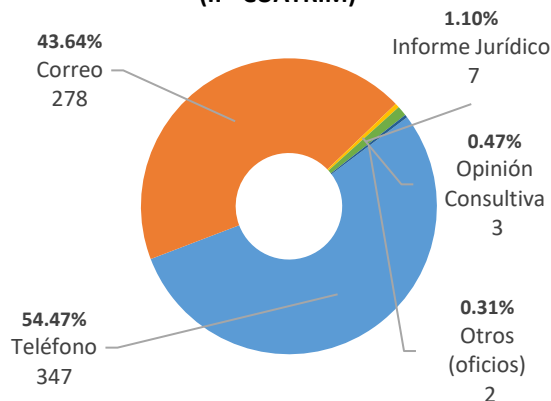
Fuente: Dirección General de Transparencia, Acceso a la Información Pública y Protección de Datos Personales

**AUTORIDAD NACIONAL DE PROTECCIÓN DE DATOS PERSONALES****ABSOLUCIÓN DE CONSULTAS**

Consultas absueltas a las entidades públicas, personas jurídicas o naturales respecto a la correcta aplicación de las normas de protección de datos personales<sup>6</sup>, permitiendo con ello establecer criterios de interpretación de las disposiciones para una mejor atención del derecho y cumplimiento de las obligaciones establecidas en la normativa de datos personales.

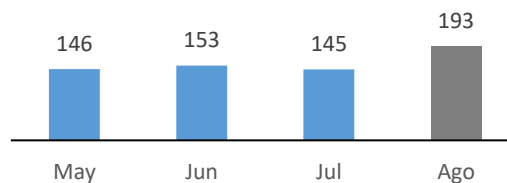
En el segundo cuatrimestre del 2022, absolvió 637 consultas, siendo el 54,47% (347) por vía teléfono, el 43,64% (278) vía correo, el 1,10% (7) por informe jurídico, el 0,47% (3) opinión consultiva y el 0,31% (2) otros documentos.

**Gráfico N°66**  
**ATENCIÓN DE CONSULTA POR TIPO DE MEDIO, 2022 (II - CUATRIM)**



Respecto a la atención de consultas por mes, en agosto se atendió la mayor cantidad de consultas (193), seguido de junio (153), por el contrario, en el mes de julio se atendió la menor cantidad de consultas (145)

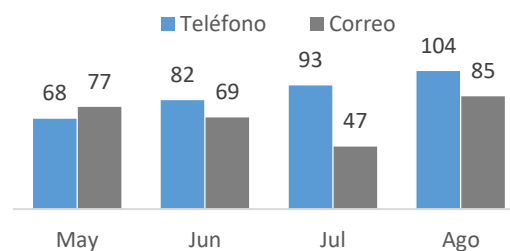
**Gráfico N° 67**  
**ATENCIÓN DE CONSULTAS POR MES, 2022 (II - CUATRIM)**



Fuente: DGTAIPD

Cabe precisar respecto a las atenciones realizadas tanto por correo como teléfono el mayor número se atendió en agosto, como se detalla en el siguiente gráfico:

**Gráfico N°68**  
**ABSOLUCIÓN DE CONSULTAS POR TELÉFONO Y CORREO, 2022 (II - CUATRIM)**

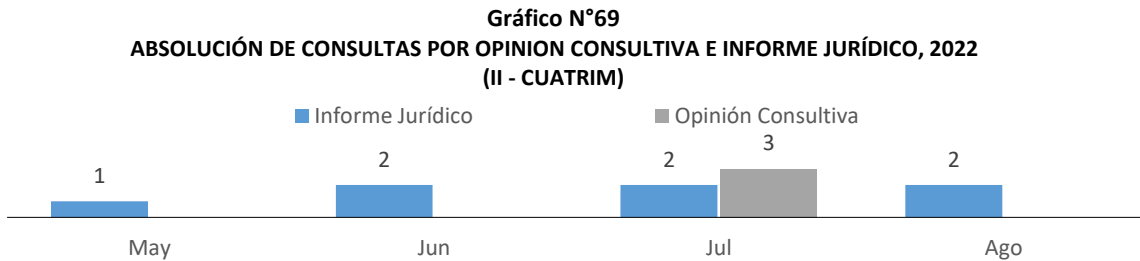


Fuente: DGTAIPD

<sup>6</sup> La Dirección de Protección de Datos Personales tiene entre sus funciones la de administrar el Registro Nacional de Protección de Datos Personales, de acuerdo al artículo 71 del Reglamento de Organización y Funciones del Ministerio de Justicia, por lo que debe

- Inscribir los bancos de datos personales de Administración Pública o Privada, así como los datos relativos a estos que sean necesarios para el ejercicio de los derechos de los titulares de los datos personales, conforme lo dispuesto en la Ley de Protección de Datos Personales y en su Reglamento.
- Inscribir las modificaciones solicitadas de manera posterior a la inscripción de los bancos de datos personales, hasta la cancelación de su inscripción.
- Cancelar la inscripción de los bancos de datos personales de titularidad pública o privada a solicitud de parte.
- Inscribir las comunicaciones de flujo transfronterizo de datos personales.
- Inscribir las sanciones administrativas, medidas cautelares o correctivas dispuestas por los órganos competentes, conforme a la Ley de Protección de Datos Personales y a su Reglamento.
- Dar publicidad de la inscripción de los bancos de datos personales de titularidad pública y privada a través del portal institucional; así como de los otros actos materia de inscripción.

Asimismo, en las atenciones realizadas por opinión consultiva el mayor número se atendió en julio (5) y en el caso de informes jurídicos en junio (2) y agosto (2), como se detalla en el siguiente gráfico:



Fuente: Dirección General de Transparencia, Acceso a la Información Pública y Protección de Datos Personales

### ADMINISTRACIÓN DEL REGISTRO NACIONAL DE PROTECCIÓN DE DATOS PERSONALES<sup>7</sup>

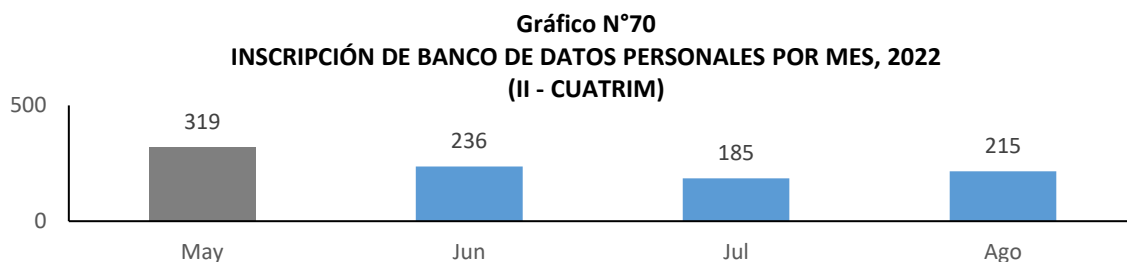
El Registro Nacional de Protección de Datos Personales es un registro de carácter administrativo que tiene como función inscribir los bancos de datos personales, las comunicaciones de flujo transfronterizo y las sanciones sobre protección de datos personales. En el segundo cuatrimestre del 2022, registró 1276 atenciones, cabe mencionar que la mayor cantidad de registros corresponden a Inscripción de bancos de datos personales con el 74,84% (955) seguido de Modificación de bancos de datos personales con el 22,10% (282), Cancelación de bancos de datos personales con el 1,49% (19) y Sanciones respecto a los bancos de datos personales con el 1,57% (20).

**Cuadro N°71**  
**CANTIDAD DE REGISTROS POR ACTIVIDAD, 2022**  
**(II – CUATRIM)**

ACTIVIDAD	REGISTROS	%
<b>TOTAL</b>	<b>1276</b>	<b>100,00%</b>
Inscripción de bancos de datos personales	955	74,84%
Modificación de bancos de datos personales	282	22,10%
Cancelación de bancos de datos personales	19	1,49%
Sanciones respecto a los bancos de datos personales	20	1,57%

Fuente: Dirección General de Transparencia, Acceso a la Información Pública y Protección de Datos Personales

De los 955 bancos de datos personales inscritos, en mayo (319) se presentó la mayor cantidad de inscripciones, por el contrario, en el mes de julio (185) presentó la menor cantidad.

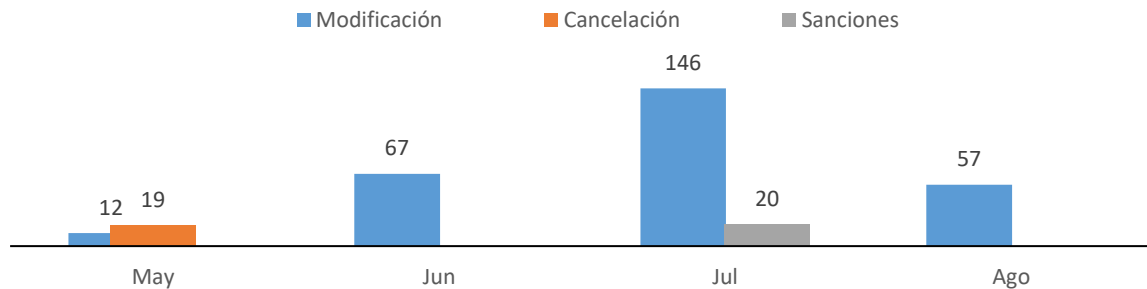


Fuente: Dirección General de Transparencia, Acceso a la Información Pública y Protección de Datos Personales

<sup>7</sup> El objetivo de esta actividad es promover una cultura de protección de datos personales a todos los que recopilan y tratan datos personales, así como a la ciudadanía en general.

En el siguiente gráfico se aprecia respecto a las modificaciones solicitadas a los bancos de datos personales, el mayor número se realizaron en el mes de julio (146), en el caso de las sanciones se realizaron en el mes de julio (20) y las cancelaciones en mayo (19).

**Gráfico N°71**  
**MODIFICACIÓN, CANCELACIÓN Y SANCIONES RESPECTO AL BANCO DE DATOS PERSONALES**  
**POR MES, 2022**  
**(II - CUATRIM)**



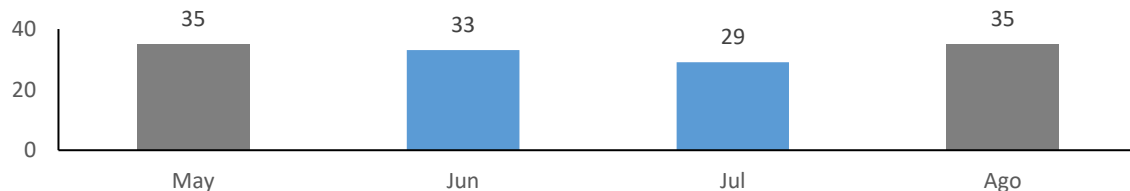
✓Fuente: Dirección General de Transparencia, Acceso a la Información Pública y Protección de Datos Personales

## FISCALIZACIONES DE OFICIO O POR DENUNCIA DE PARTE, LOS PRESUNTOS ACTOS CONTRARIOS A LO ESTABLECIDO EN LAS NORMAS DE PROTECCIÓN DE DATOS PERSONALES

### ENTIDADES FISCALIZABLES

La Dirección de Fiscalización e Instrucción fiscaliza 132 entidades, cabe resaltar que el mayor número de fiscalizaciones a entidades, se realizaron en mayo (35) y agosto (35) y en contraste en julio (29) se fiscaliza el menor número.

**Gráfico N°72**  
**ENTIDADES FISCALIZADAS POR MES, 2022**  
**(II - CUATRIM)**

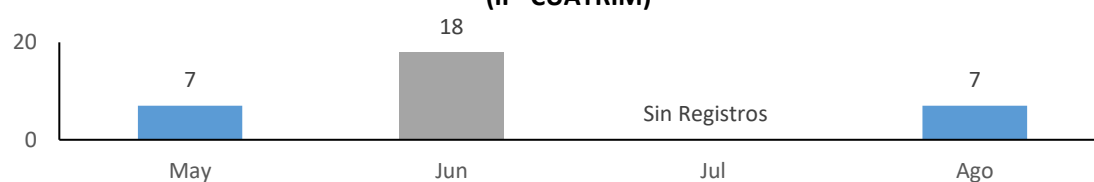


Fuente: Dirección General de Transparencia, Acceso a la Información Pública y Protección de Datos Personales

### VISITAS DE FISCALIZACIÓN

Para fiscalizar las 335 entidades fue necesario realizar 203 visitas de fiscalización, los meses que registraron la mayor cantidad de visitas fueron febrero (31) y agosto (28) y en contraste el mes de mayo (1), registró el menor número de visitas de fiscalización.

**Gráfico N°73**  
**CANTIDAD DE VISITAS DE FISCALIZACIÓN POR MES, 2022**  
**(II - CUATRIM)**

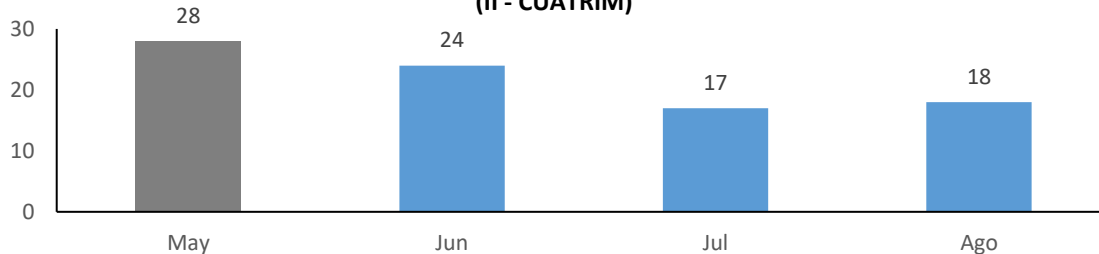


Fuente: Dirección General de Transparencia, Acceso a la Información Pública y Protección de Datos Personales

## INFORMES DE FISCALIZACIÓN

Por otro lado, se realizaron 347 informes de fiscalización, siendo mayo (36) y junio (36), los meses con mayores números de informes y abril (13) el mes con menor número de informes.

**Gráfico N°74**  
**CANTIDAD DE INFORMES DE FISCALIZACIÓN POR MES, 2022**  
**(II - CUATRIM)**



Fuente: Dirección General de Transparencia, Acceso a la Información Pública y Protección de Datos Personales

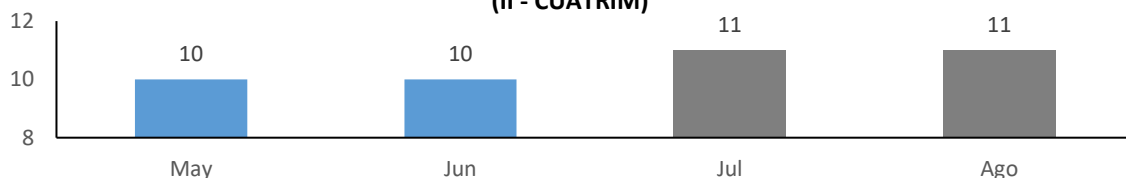
## PROCEDIMIENTOS ADMINISTRATIVOS SANCIONADORES - PAS

La Dirección de Fiscalización e Instrucción inició 42 procedimientos sancionadores y elaboró 47 informes finales de instrucción, cabe mencionar que en los procedimientos administrativos sancionadores 47 fueron concluidos en primera instancia.

### PROCEDIMIENTOS INICIADOS

En el caso de los procedimientos iniciados se observa en este cuatrimestre en promedio 11 procedimientos por mes, cabe resaltar que en julio (11) y agosto (11) se inició la mayor cantidad de procedimientos sancionadores en contraste en el mes de mayo (10) y junio (10), fueron los meses con menor cantidad de procedimientos.

**Gráfico N°75**  
**PROCEDIMIENTOS INICIADOS POR MES, 2022**  
**(II - CUATRIM)**

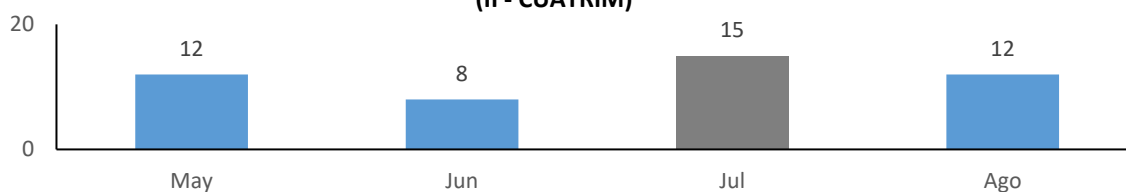


Fuente: Dirección General de Transparencia, Acceso a la Información Pública y Protección de Datos Personales

## INFORMES FINALES

En el caso de informes finales de instrucción, en el 2021 se emitieron 47 informes en los que se determinaron de manera motivada, las conductas probadas constitutivas de infracción, la norma que prevé la imposición de la sanción y la sanción propuesta o la declaración de inexistencia de infracción, siendo julio(15), el mes en el que se elaboraron la mayor cantidad de informes finales de instrucción en contraste junio (8).

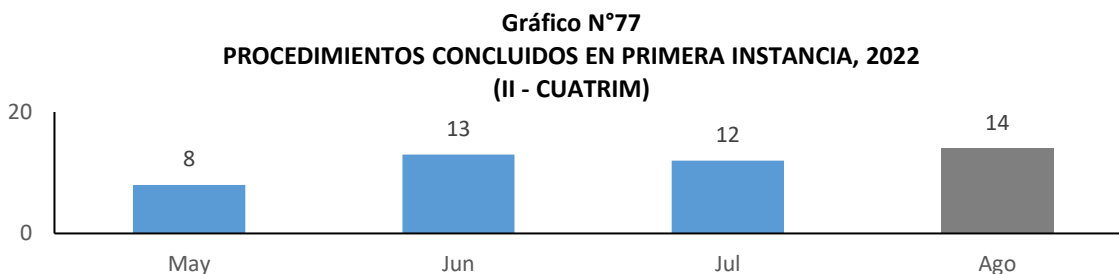
**Gráfico N°76**  
**INFORMES FINALES DE INSTRUCCION, 2022**  
**(II - CUATRIM)**



Fuente: Dirección General de Transparencia, Acceso a la Información Pública y Protección de Datos Personales

## PROCEDIMIENTOS CONCLUIDOS EN PRIMERA INSTANCIA

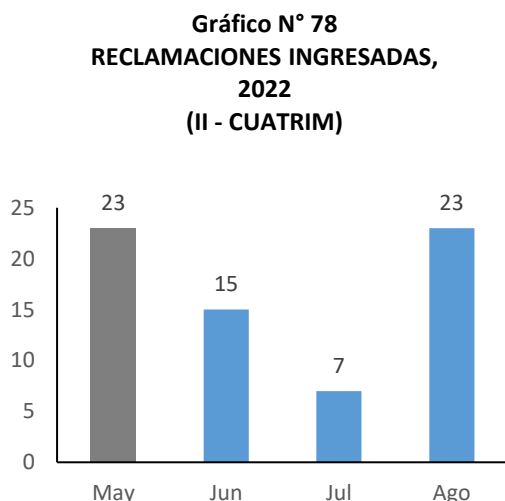
Recibido el informe final, la Dirección de Protección de Datos Personales emitió 47 resoluciones directorales que concluyeron el procedimiento administrativo sancionador en primera instancia, siendo agosto (14) los meses el mes en el cual se concluyó en primera instancia, la mayor cantidad de procedimientos sancionadores en contraste con el mes de mayo (8) se concluyó el menor número de procedimientos.



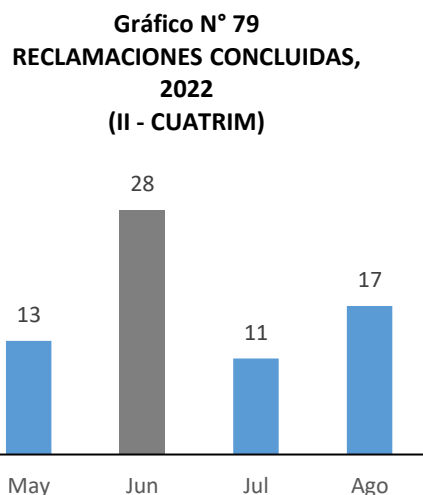
Fuente: Dirección General de Transparencia, Acceso a la Información Pública y Protección de Datos Personales

## PROCEDIMIENTOS TRILATERALES DE TUTELA

Tienen como objetivo garantizar el ejercicio de los derechos de los ciudadanos (titulares de datos personales) señalados en la Ley de Protección de Datos Personales. Dichos derechos son el de acceso a la información personal, de rectificación de datos personales erróneos o inexactos, cancelación de tratamiento de datos personales y oposición a tratamientos de datos personales. En este cuatrimestre ingresaron 68 reclamaciones, cabe mencionar que, en los meses de mayo (23) y agosto (23), ingresaron los mayores números de reclamaciones, en contraste se observa los menores números en julio (7) y junio (15). Asimismo, se concluyeron 69 reclamaciones, siendo junio (28) el mes en el cual se concluyeron más reclamaciones.



Fuente: Dirección General de Transparencia, Acceso a la Información Pública y Protección de Datos Personales



Fuente: Dirección General de Transparencia, Acceso a la Información Pública y Protección de Datos Personales

**PERÚ**Ministerio  
de Justicia  
y Derechos HumanosSecretaría  
GeneralOficina General de  
Tecnologías de la  
InformaciónOficina de  
Desarrollo de Sistemas  
de Información

## RESOLUCIONES EMITIDAS EN SEGUNDA INSTANCIA (DIRECCIÓN GENERAL) EN LOS PROCEDIMIENTOS ADMINISTRATIVOS SANCIONADORES Y PROCEDIMIENTOS TRILATERALES DE TUTELA (RECLAMACIONES)

La DGTAIP resuelve los recursos de apelación presentados contra las Resoluciones Directorales de la Dirección de Protección de Datos Personales que concluyen los procedimientos sancionadores, los procedimientos tramitados ante el Registro Nacional de Protección de Datos Personales (RNPD) y los procedimientos trilaterales de tutela. En el segundo cuatrimestre del 2022,

ingresaron 25 apelaciones respecto a procedimientos sancionadores y se resolvieron 20. Respecto a los procedimientos trilaterales, se presentaron 9 apelaciones de procedimientos trilaterales de tutela y se resolvieron 5. Asimismo, se presentaron 3 apelaciones sobre procedimientos tramitados ante el RNPD.

**Cuadro N°72**  
**RECURSOS DE APELACIÓN POR TIPO DE PROCEDIMIENTO 2022**  
**(II – CUATRIM)**

MES	PROCEDIMIENTOS ADMINISTRATIVOS SANCIONADORES		PROCEDIMIENTO TRILATERALES DE TUTELA		PROCEDIMIENTOS EN EL RNPD	
	APELACIONES INGRESADAS	APELACIONES RESUELTAS	APELACIONES INGRESADAS	APELACIONES RESUELTAS	APELACIONES INGRESADAS	APELACIONES RESUELTAS
Total	25	20	9	5	3	-
May	6	3	3	1	0	0
Jun	7	11	2	2	3	0
Jul	5	2	1	0	0	0
Hago	7	4	3	2	0	0

Fuente: Dirección General de Transparencia, Acceso a la Información Pública y Protección de Datos Personales

### DIFUSIÓN DEL DERECHO CHARLAS INFORMATIVAS REALIZADAS <sup>8</sup>

En el 2021, se realizaron 11 charlas informativas con la finalidad de promover la cultura de protección de los datos personales, las cuales contaron con la participación de 907 personas.

**Cuadro N°73**  
**CHARLAS INFORMATIVAS, 2022**  
**(II – CUATRIM)**

Fecha	Institución	Participantes
<b>Total</b>	<b>11</b>	<b>907</b>
31/05/22	Ugel Ferreñafe	44
01/06/22	Ugel 06	50
02/06/22	Ugel 01	40
08/06/22	Ugel Tambopata	40
09/06/22	Ugel 04	100
09/06/22	Ugel Trujillo Nor Oeste	105
23/06/22	Ugel Arequipa Sur	184
01/07/22	Ugel 04	100
04/07/22	Dirección de Tecnologías de la Informaciones y Comunicaciones	30
14/07/22	Red Peruana de Universidades	150
25/08/22	Ministerio de Trabajo	64

Fuente: Dirección General de Transparencia, Acceso a la Información Pública y Protección de Datos Personales

<sup>8</sup> Según SSI del MEF: El costo de inversión total es S/. 428,155,810.4 soles.



## PARTICIPACIÓN EN ESPACIOS INSTITUCIONALES

### **Participación en la 45 Reunión virtual del Subgrupo de Privacidad del Grupo de Dirección de Economía Digital del Foro de Cooperación Económica de Asia Pacífico (APEC), realizada el 24 de agosto de 2022**

En la reunión, las economías miembros de APEC presentaron sus actualizaciones sobre el desarrollo de las acciones en materia de protección de datos personales y privacidad.

Se trataron las últimas actualizaciones en temas de flujo transfronterizo por parte de las economías de Japón, Corea, Singapur, China, así también, Estados Unidos estuvo a cargo del reporte del panel de supervisión conjunta sobre flujo transfronterizo. Asimismo, México abordó el Plan de Acción Individual de Privacidad de Datos a cargo de México.

### **Participación en las reuniones 55 y 56 del Foro de Asia – Pacific Privacy Authorities (Autoridades de Privacidad de Asia-Pacífico (APPA))**

La Autoridad Nacional de Protección de Datos Personales (ANPD) del Ministerio de Justicia y Derechos Humanos (MINJUSDH) participó en el 57 Foro de Autoridades de Privacidad de Asia Pacífico (Asia Pacific Privacy Authorities - APPA) realizado del 11 y 12 de julio de 2022.

En el encuentro se abordaron temas vinculados a incidentes de seguridad, regulación e-commerce, geolocalización, flujo transfronterizo, inteligencia artificial, reconocimiento facial, y las principales actualizaciones normativas que se vienen implementando por las diferentes economías, grupos o comisionados a raíz de estos temas.

Las y los participantes del foro coincidieron en que la cooperación internacional y buenas prácticas son fundamentales para garantizar la protección de datos personales a nivel global. Por ello, dentro del evento se resaltó como estrategia para la protección adecuada de la información lograr avances a nivel internacional en una era de digitalización acelerada como la que actualmente vivimos.

Asimismo, un tema importante fue el abordado por la Oficina de Privacidad de Canadá quienes vienen analizando y elaborando normativa en materia de inteligencia artificial considerando que este tipo de tratamiento de datos abarca temas como reconocimiento facial, asistentes virtuales de voz, aplicaciones para móvil, lo que viene impulsando la big data en finanzas, educación, comercio, actividades agrícolas, sanidad, transporte, entre otros.

La ANPD del Minjusdh participa activamente en las redes de protección de datos personales a nivel internacional. Actualmente, también forma parte de las reuniones de la Asamblea Global de Privacidad (Global Privacy Assembly- GPA) formada por agencias de protección de datos a nivel mundial.

La participación y colaboración de la Autoridad Nacional de Datos Personales en las reuniones del APPA resulta de vital importancia permitiendo compartir y conocer buenas prácticas, políticas y lineamientos en cuanto a la adecuada protección de los datos personales de los ciudadanos.



## **Mesa Técnica para el codiseño de la Carta Peruana de Derechos Digitales**

La Presidencia del Consejo de Ministros (PCM), a través de la Secretaría de Gobierno y Transformación Digital, se encuentra dirigiendo el codiseño de la Carta Peruana de Derechos Digitales, documento de carácter oficial no vinculante, que busca presentar a la ciudadanía una visión sobre el desarrollo y realización de los derechos humanos que se ejercen en el entorno digital.

En la primera etapa de este proceso se desarrollaron 18 mesas de trabajo con representantes del sector público, sector privado y la sociedad civil a fin de contemplar las perspectivas de las múltiples partes interesadas del ecosistema digital peruano.

La Autoridad Nacional de Protección de Datos Personales participó activamente en las reuniones de trabajo que se llevaron a cabo en las áreas de su competencia, como las mesas técnicas respecto a los derechos relacionados con la protección de las personas en entornos digitales y derechos que se ejercen en entornos digitales, a fin de establecer disposiciones relevantes en materia de protección de datos personales en el entorno digital.

## 3.2

## DIRECCIÓN GENERAL DE JUSTICIA Y LIBERTAD RELIGIOSA - DGJLR

La Dirección General de Justicia y Libertad Religiosa es el órgano de línea que depende jerárquicamente del Despacho Viceministerial de Justicia.

Esta Dirección se encarga de promover y fortalecer las acciones de coordinación nacional e internacional con los organismos públicos y privados vinculados a la

administración de justicia. Asimismo, promueve la calidad de la formación jurídica y la práctica de la abogacía a nivel nacional, y coordina las relaciones entre el Poder Ejecutivo y las entidades religiosas. Para el cumplimiento de sus funciones cuenta con las siguientes unidades orgánicas:



## DIRECCIÓN DE PROMOCIÓN DE LA JUSTICIA Y FORTALECIMIENTO DE LA PRÁCTICA JURÍDICA. (DPJFPJ)

La Dirección de Promoción de la Justicia y Fortalecimiento de la Práctica Jurídica depende jerárquicamente de la Dirección General de Justicia y Libertad Religiosa, dependiente a su vez del Despacho Viceministerial de Justicia del Ministerio de Justicia y Derechos Humanos.

Esta Dirección subsume a la ex-Dirección de Servicio Civil de Graduandos SECIGRA DERECHO y a las áreas de Defensa del Justiciable y de Acreditación de Municipalidades para el Procedimiento No Contencioso de la Separación Convencional y Divorcio Ulterior en las Municipalidades. Los servicios que brinda la Dirección de Promoción de la Justicia y Fortalecimiento de la Práctica Jurídica son:

El servicio de **SECIGRA DERECHO** constituye un espacio de prácticas supervisadas de los estudiantes de último año de la carrera de Derecho en entidades públicas de los 3 niveles de gobierno: nacional, regional y local; y tiene por objetivo coadyuvar a una mejor, eficiente y pronta administración de justicia y gestión pública.

El área de **Tutela de Justicia** busca mejorar los procesos de atención a la ciudadanía para que el Poder Judicial y otras entidades públicas (quejadas) cumplan con los plazos establecidos por ley para brindar un servicio ágil y eficaz de administración de justicia.

El área de **Acreditación de Municipalidades** tiene por objetivo coadyuvar a la disminución de la carga procesal del Poder Judicial en asuntos de separación convencional y divorcio ulterior.

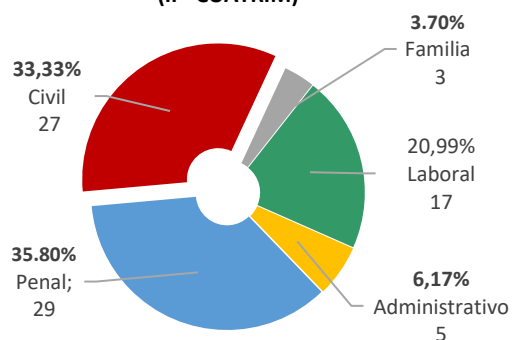
El Registro Nacional de Abogados Sancionados por Mala Práctica Profesional creado mediante Decreto Legislativo N° 1265, crea el marco legal que permite a la ciudadanía conocer quiénes son los abogados que se encuentran sancionados

por el incumplimiento de sus deberes profesionales, siendo de libre acceso y publicado en la web del MINJUSDH (<https://rnas.minjus.gob.pe/rnas/>).

### TUTELA DE JUSTICIA<sup>9</sup>

En el segundo cuatrimestre del 2022, se atendió 81 solicitudes de tutela de justicia. Cabe resaltar que el mayor porcentaje corresponde a materia penal con el 33,33% (29), como se detalla en el siguiente gráfico:

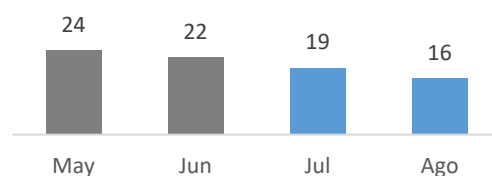
Gráfico N° 80  
TUTELA DE JUSTICIA POR MATERIA, 2022  
(II - CUATRIM)



Fuente: Dirección de Promoción de la Justicia y Fortalecimiento de la Práctica Jurídica

Se aprecia, que el mayor número de solicitudes de tutela se registraron en los meses de mayo (24) y junio (22), como se aprecia en el siguiente gráfico:

Gráfico N°81  
CANTIDAD DE SOLICITUDES DE  
TUTELA DE JUSTICIA POR MES, 2022  
(II - CUATRIM)



Fuente: Dirección de Promoción de la Justicia y Fortalecimiento de la Práctica Jurídica

Asimismo, cabe precisar respecto a los órganos involucrados en las tutelas de justicia, el 59,26% (48) corresponden al Poder Judicial mientras el 13,58% (11) al Ministerio Público y el 27,16% (22) a otros.

<sup>9</sup> Es el acompañamiento del MINJUS para la tutela de los derechos de los usuarios del sistema de justicia nacional y de la administración pública, cuando existen situaciones de vulneración de las garantías constitucionales como el derecho al debido proceso y tutela judicial efectiva.

**PROGRAMA SECIGRA DERECHO**

En el segundo cuatrimestre del 2022, participaron en este programa un total de 2034 secigristas, 102 universidades y 184 unidades receptoras a nivel nacional, cabe precisar respecto a los Secigristas por departamento, el mayor porcentaje se concentra en Lima (34,71%), por el contrario, el menor porcentaje corresponde al departamento de Amazonas (0,39%), como se aprecia en el siguiente cuadro:

**Cuadro N°74**  
**CANTIDAD DE SECIGRISTAS POR DEPARTAMENTO, 2022**  
**(II – CUATRIM)**

DEPARTAMENTO	CANTIDAD DE UNIVERSIDADES	CANTIDAD DE UNIDADES RECEPTORAS	CANTIDAD DE SECIGRISTAS	%
TOTAL	102	184	2034	100,00%
Lima	25	55	706	34,71%
Piura	6	9	122	6,00%
Ancash	7	9	117	5,75%
Arequipa	8	6	110	5,41%
La Libertad	5	6	105	5,16%
Cusco	4	6	96	4,72%
Lambayeque	7	5	87	4,28%
Junín	4	7	84	4,13%
Cajamarca	2	9	61	3,00%
Huánuco	2	5	61	3,00%
Apurímac	3	5	60	2,95%
Puno	2	6	54	2,65%
Ica	4	5	49	2,41%
Ayacucho	3	6	48	2,36%
San Martín	3	5	40	1,97%
Ucayali	3	5	34	1,67%
Tacna	3	5	33	1,62%
Loreto	2	5	30	1,47%
Huancavelica	1	4	29	1,43%
Moquegua	1	5	29	1,43%
Tumbes	3	4	25	1,23%
Madre De Dios	2	5	23	1,13%
Pasco	1	4	23	1,13%
Amazonas	1	3	8	0,39%

**Fuente:** Dirección de Promoción de la Justicia y Fortalecimiento de la Práctica Jurídica



PERÚ

Ministerio  
de Justicia  
y Derechos HumanosSecretaría  
GeneralOficina General de  
Tecnologías de la  
InformaciónOficina de  
Desarrollo de Sistemas  
de Información

## SERVICIO DE ACREDITACIÓN DE MUNICIPALIDADES PARA TRAMITAR PROCEDIMIENTOS NO CONTENCIOSOS DE SEPARACIÓN CONVENCIONAL Y DIVORCIO ULTERIOR EN LAS MUNICIPALIDADES

Las solicitudes que presentan, ante la Dirección de Promoción de Justicia y Fortalecimiento de la Práctica Jurídica, los alcaldes de las Municipalidades Distritales y Provinciales a nivel nacional, para tramitar Procedimientos no Contenciosos de Separación Convencional y divorcio Ulterior, conforme con la ley N°29227 y su Reglamento aprobado por D. S. N° 009-2008-JUS.

### SUPERVISIONES A MUNICIPALIDADES

En el segundo cuatrimestre del 2022 se supervisan a 55 Municipalidades, cabe precisar que el mayor número de

**Cuadro N°75**  
**SUPERVISIONES A MUNICIPALIDADES SEGÚN**  
**MES, 2022**  
**(II – CUATRIM)**

municipalidades en junio y julio, como se muestra a detalle en el siguiente cuadro:

Mes	Municipalidad	Fecha	Total
	<b>Total</b>		<b>55</b>
May	Municipalidad Distrital de Alto Selva Alegre	27.05.22	14
	Municipalidad Distrital de Miraflores (Arequipa)	27.05.22	
	Municipalidad Distrital de Ancón	27.05.22	
	Municipalidad Distrital de Los Olivos	27.05.22	
	Municipalidad Distrital de Sachaca	30.05.22	
	Municipalidad Distrital de Socabaya	30.05.22	
	Municipalidad Distrital de Yanahuara	30.05.22	
	Municipalidad Distrital de Comas	30.05.22	
	Municipalidad Provincial de Ica	31.05.22	
	Municipalidad Distrital de La Tinguiña	31.05.22	
	Municipalidad Distrital de Independencia	31.05.22	
	Municipalidad Provincial de Huánuco	31.05.22	
	Municipalidad Distrital de La Victoria	31.05.22	
	Municipalidad Distrital de José Luis Bustamante y Rivero	31.05.22	
	Jun	Municipalidad Distrital de Mariano Melgar	
Municipalidad Distrital de Subtanjalla		14.06.22	

**Fuente:** Dirección de Promoción de la Justicia y Fortalecimiento de la Práctica Jurídica

	Municipalidad Provincial de Barranca	14.06.22	
	Municipalidad Provincial Sánchez Carrión	15.06.22	
	Municipalidad Distrital de Wánchaq	15.06.22	
	Municipalidad Distrital de Pueblo Nuevo (Ica)	15.06.22	
	Municipalidad Distrital de Santiago De Surco -	20.06.22	
	Municipalidad Distrital de Motupe	20.06.22	
	Municipalidad Distrital de La Victoria (Lambayeque) -	20.06.22	
	Municipalidad Provincial de Arequipa	20.06.22	
	Municipalidad Distrital de Salas	15.06.22	
	Municipalidad Distrital de Santiago	15.06.22	
	Municipalidad Distrital de Sunampe	15.06.22	
	Municipalidad Distrital de Pitipo	15.06.22	
	Municipalidad Distrital de Independencia	16.06.22	
	Municipalidad Distrital de Villa María Del Triunfo	16.06.22	
	Municipalidad Distrital De Ollantaytambo	17.06.22	
	Municipalidad Provincial de Lima	17.06.22	
	Municipalidad Distrital De Jose Leonardo Ortiz	17.06.22	
Jul	Municipalidad Distrital de Parcona	04.07.22	19
	Municipalidad Distrital de Cayma	04.07.22	
	Municipalidad Distrital de Puente Piedra	04.07.22	
	Municipalidad Provincial de Santiago De Chuco	14.07.22	
	Municipalidad Provincial de Cutervo -	14.07.22	
	Municipalidad Distrital de Paracas	14.07.22	
	Municipalidad Distrital de Tupac Amaru Inca -	15.07.22	
	Municipalidad Provincial de Cajamarca	18.07.22	
	Municipalidad Distrital de Tamarindo	19.07.22	
	Municipalidad Provincial de Sullana	19.07.22	
	Municipalidad Provincial de Talara	19.07.22	
	Municipalidad Distrital El Algarrobal	20.07.22	
	Municipalidad Distrital de Amotape	20.07.22	
	Municipalidad Provincial de Picota	20.07.22	
	Municipalidad Provincial de Pasco	21.07.22	
Municipalidad Provincial de Paita	21.07.22		
Municipalidad Distrital de Yarinacocha	21.07.22		
Municipalidad Provincial de Trujillo	21.07.22		
Municipalidad Distrital de Tumán	22.07.22		
Ago	Municipalidad Provincial de Pisco	03.08.22	3
	Municipalidad Provincial de Contralmirante Villar	03.08.22	
	Municipalidad Distrital de Pomalca	04.08.22	

## REGISTRO NACIONAL DE ABOGADOS SANCIONADOS POR MALA PRÁCTICA PROFESIONAL<sup>10</sup>

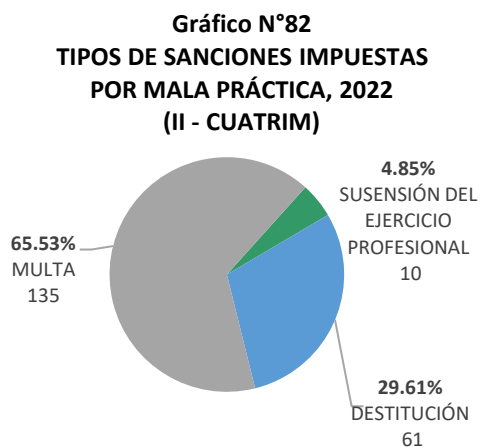
El Registro contiene únicamente las sanciones que son reportadas por las entidades establecidas en el Decreto Legislativo N° 1265 y su Reglamento.

Registro que tiene por finalidad:

- Permitir que las entidades del Estado, durante un proceso de contratación, verifiquen si el abogado está habilitado para ejercer la profesión.
- Permitir que la ciudadanía pueda consultar si el abogado que desea contratar se encuentra habilitado para el ejercicio de la profesión

### TIPOS DE SANCIONES

En el segundo cuatrimestre del 2022, se registraron 206 sanciones, de las cuales, cabe precisar que el 65,53% registros corresponden a multas.



**Fuente:** Dirección de Promoción de la Justicia y Fortalecimiento de la Práctica Jurídica

### SANCIONES POR VIGENCIA:

En el caso de la vigencia de sanciones, se observa que el 97,09% (200) de las sanciones impuestas se encuentran vigentes y que el 2,91% (6), ya no se encuentran vigentes.

**SANCIONES POR INSTITUCIÓN** En el siguiente cuadro se aprecia que el mayor porcentaje de sanciones se concentran en la Corte Superior de Justicia de Junín (39,32%) y la Junta Nacional de Justicia (29,61%), estas dos instituciones representan el 68,93% del total de sanciones registradas, como se detalla en el siguiente cuadro:

**CUADRO N°76**  
**CANTIDAD DE SANCIONES REGISTRADAS POR TIPO, 2022 (II - CUATRIM)**

INSTITUCIÓN	N° SANCIONES	%
<b>Total</b>	<b>206</b>	<b>100.00%</b>
Corte Superior De Justicia De Junín	81	39.32%
Junta Nacional De Justicia	61	29.61%
Corte Superior De Justicia De Lima	32	15.53%
Colegio De Abogados De Lima	18	8.74%
Corte Superior De Justicia De La Libertad	3	1.46%
Corte Superior De Justicia De San Martín	2	0.97%
Organismo Supervisor De La Inversión En Infraestructura De Transporte De Uso Público	2	0.97%
Colegio De Abogados De Huaura	1	0.49%
Colegio De Notarios De San Martín	1	0.49%
Corte Superior De Justicia De Cajamarca	1	0.49%
Poder Judicial	1	0.49%
Superintendencia De Transporte Terrestre De Personas Carga y Mercancías	1	0.49%
Tribunal De Sanción Del Sistema De Defensa Jurídica Del Estado	1	0.49%
Corte Superior De Justicia De Sullana	1	0.49%

**Fuente:** Dirección de Promoción de la Justicia y Fortalecimiento de la Práctica Jurídica

<sup>10</sup> Este registro fue creado por el Ministerio de Justicia y Derechos Humanos (MINJUSDH) mediante [Decreto Legislativo N° 1265](#) y en coordinación con los Colegios de Abogados.

## DIRECCIÓN DE COOPERACIÓN JURÍDICA INTERNACIONAL - DCJI

La Dirección de Cooperación Jurídica Internacional (DCJI) es una unidad orgánica de la Dirección General de Justicia y Libertad Religiosa, conformada por un grupo de profesionales especializados y comprometidos en el fortalecimiento de la cooperación jurídica internacional de nuestro país.

Una de sus funciones es la atención oportuna del trámite interinstitucional de las solicitudes de extradición y traslado de personas condenadas.

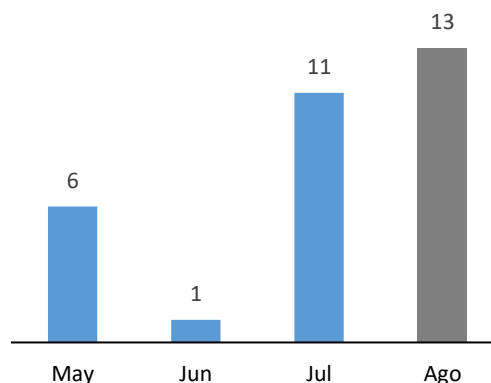
### EXTRADICIÓN

Es un mecanismo de cooperación judicial internacional (artículo 511 del Código Procesal Penal), mediante el cual un Estado es requerido por otro Estado (Estado Requirente) para que entregue a una persona que se encuentra en su territorio y que tiene la condición de procesada o condenada por un delito común; para que sea puesta a disposición de la autoridad judicial competente, a fin de que sea sometida a un proceso penal o cumpla la condena impuesta. Todo ello, en virtud de un Tratado o, en su defecto, por aplicación del principio de reciprocidad (inciso 1 del artículo 508 del Código Procesal Penal).

### EXTRADICIONES ACTIVAS

Es cuando el Estado peruano solicita a otro Estado la entrega de una persona investigada, procesada, acusada o condenada que se encuentre en dicho territorio. En el segundo cuatrimestre del 2022, se emitieron 31 resoluciones supremas de extradiciones activas, cabe precisar que el mayor número se emitieron en el mes de agosto (13) y el menor número en junio (1), como se puede apreciar a detalle en el siguiente gráfico:

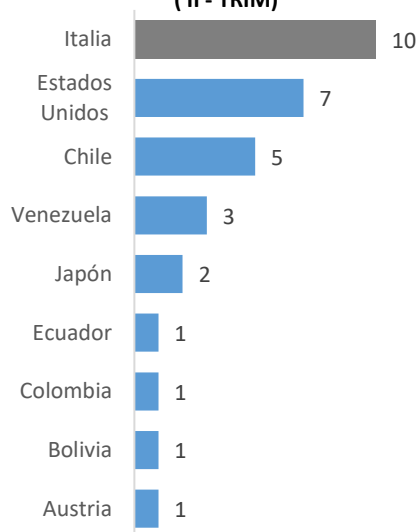
Gráfico N°83  
RESOLUCIONES SUPREMAS EMITIDAS  
DE EXTRADICIONES ACTIVAS, 2022  
(II - CUATRIM)



Fuente: Dirección de Cooperación Jurídica Internacional

Respecto a los países sobre extradiciones Activas. De las 31 resoluciones se observa que Italia (10) y Estados Unidos (7), representan más del 50% de las resoluciones emitidas por el Estado Peruano.

Gráfico N° 84  
RESOLUCIONES SUPREMAS DE  
EXTRADICIONES ACTIVAS POR PAISES,  
2022  
(II - TRIM)

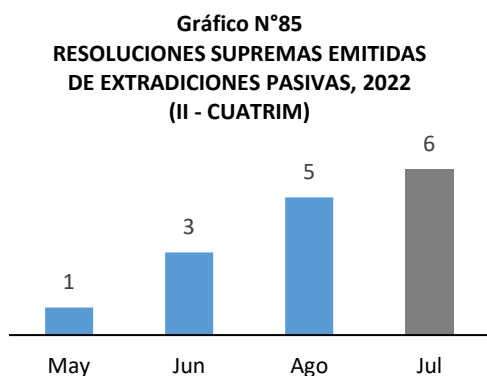


Fuente: Dirección de Cooperación Jurídica Internacional

## EXTRADICIONES PASIVAS

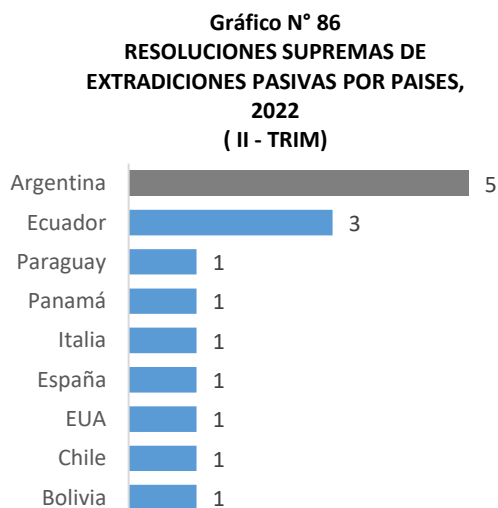
Cuando el Estado peruano recibe la solicitud de otro Estado, en la que requiere la entrega de una persona investigada, procesada, acusada o condenada que se encuentra en territorio nacional.

En el primer cuatrimestre del 2022 se emitieron 12 resoluciones supremas de extradiciones pasivas, en el mes de febrero (12), siendo el mes con mayor número de resoluciones emitidas en contraste en marzo (6) se emitió los menores números de Resoluciones, como se aprecia en el siguiente gráfico:



Fuente: Dirección de Cooperación Judicial Internacional

En el caso de la Resoluciones emitidas en relación a los países, se aprecia que el mayor número corresponden a Argentina (3) y Ecuador (3), estos dos países concentran más del 50% de las resoluciones emitidas por extradiciones pasivas, como se aprecia en el siguiente gráfico:



## TRASLADOS DE PERSONAS CONDENADA

Es un mecanismo de cooperación judicial internacional (artículo 511 del Código Procesal Penal) mediante el cual las sentencias de la justicia penal que imponen penas privativas de libertad o medidas de seguridad privativas de libertad a nacionales de otro país pueden ser cumplidas en el país de origen de la persona condenada o en el que acredite arraigo (inciso 1 del artículo 540 del Código Procesal Penal).

## TRASLADOS PASIVOS DE PERSONAS CONDENADAS

Son las solicitudes presentadas por las personas de nacionalidad extranjera que se encuentran cumpliendo condena en el Estado peruano. En este segundo cuatrimestre se emitieron 8 resoluciones supremas de traslados pasivos, como se muestra en el siguiente cuadro:

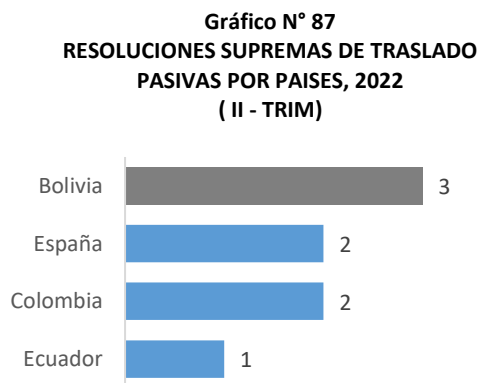
**Cuadro N°77**  
**RESOLUCIONES SUPREMAS DE TRASLADOS PASIVOS POR PAISES, 2022 (II - CUATRIM)**

Mes	Cantidad	%
<b>Total</b>	<b>8</b>	<b>100,00%</b>
May	4	50,00%
Jul	4	50,00%

Fuente: Dirección de Cooperación Judicial Internacional

De las 8 resoluciones Supremas de traslados pasivos emitidas, cabe precisar que el mayor número corresponde a Bolivia (3), como se aprecia en el siguiente cuadro:

11



Fuente: Dirección de Cooperación Judicial Internacional

## DIRECCIÓN DE ASUNTOS INTERCONFESIONALES (DAI)

La Dirección de Asuntos Interconfesionales es una unidad orgánica de la Dirección General de Justicia y Cultos, dependiente, a su vez, del Despacho Viceministerial de Justicia.

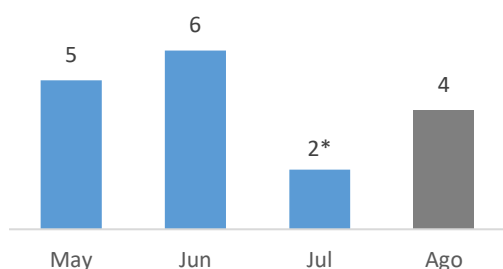
La Dirección de Asuntos Interconfesionales reconoce la calidad de Entidad Religiosa de aquellas que soliciten su inscripción en el Registro de Entidades Religiosas, así como facilita las relaciones entre estas y el Estado. Adicionalmente, atiende las peticiones y denuncias relacionadas con el ejercicio de la libertad religiosa.

### ABSOLUCIÓN DE CONSULTAS<sup>12</sup>

La DAI dentro del ámbito de sus atribuciones, absuelve consultas técnico – especializadas en temas relacionados a las relaciones entre el Estado y las entidades religiosas.

Durante el primer cuatrimestre del 2022, la DAI absolvió 17 consultas especializadas de entidades religiosas, cabe resaltar que en junio se atendió el mayor número de consultas especializadas (7).

Gráfico N°88  
CONSULTAS ESPECIALIZADAS POR MES,  
2022  
(II - CUATRIM)



### REGISTRO DE ENTIDADES RELIGIOSAS

La Ley de Libertad Religiosa, Ley N° 29635, publicada el 21 de diciembre del año 2010, cambió la denominación del Registro de Confesiones distintas a la católica a Registro de Entidades Religiosas. Su Reglamento

aprobado por Decreto Supremo N° 010-2011-JUS determinó como requisito para la inscripción un número de fieles de 10,000, que debería ser certificado por el Jurado Nacional de elecciones; con lo que por 5 años ninguna entidad logró acceder al Registro. El 19 de julio de 2016 se aprobó el Reglamento vigente, mediante DS N° 006-2016-JUS y el 24 de octubre del mismo año se emitió la Directiva N° 001-2016-JUS/DGJC con los lineamientos de aplicación. Al respecto en el segundo cuatrimestre del 2022, se evaluaron 6 entidades religiosas.

Cuadro N°78  
EXPEDIENTES EVALUADOS PARA INSCRIPCIÓN Y  
RENOVACIÓN DE ENTIDADES RELIGIOSAS INSCRITAS,  
2022  
(II – CUATRIM)

MES	ENTIDAD RELIGIOSA	INSCRITOS	RENOVADOS	Total
	<b>Total</b>	<b>4</b>	<b>2</b>	<b>6</b>
May	Asociación Comunidad Cristiana Casa del Rey Jesús	-	1	1
Jun	Primera Iglesia Bautista de Arequipa	1		1
	Iglesia Evangélica Misionera Jesús El Salvador	1		1
	Asociación Ministerio de Las Asambleas de Dios de Abreu E Lima - Perú	-	1	1
Jul	Iglesia Life Word Mission in Perú	1	-	1
Ago	Iglesia Pentecostés Misionera Segunda Jerusalén	1	-	1

Fuente: Dirección de Asuntos Interconfesionales

<sup>12</sup> Absolución de Consultas: Inscripción, renovación de inscripción y otros)



PERÚ

Ministerio  
de Justicia  
y Derechos HumanosSecretaría  
GeneralOficina General de  
Tecnologías de la  
InformaciónOficina de  
Desarrollo de Sistemas  
de Información**ACTIVIDADES ESPECIALIZADAS**

En este cuatrimestre la DAI ha brindado 4 atenciones especializadas en el marco del ejercicio de sus funciones, las cuales se detallan en el siguiente cuadro:

**Cuadro N°79**  
**ACTIVIDADES ESPECIALIZADAS, 2022**  
**(II – CUATRIM)**

MES	DETALLE	ATENDIDO	FECHA	DIRIGIDO A:	CANTIDAD
	<b>TOTAL</b>				<b>4</b>
MAYO	Entidad Religiosa: Iglesia Evangélica Universal Levantando Banderas. Sobre cobros excesivos por el servicio de agua potable a entidades religiosas.	Oficio 030-2022-JUS/DGJLR-DAI	26-05-2022	Iglesia Evangélica Universal Levantando Banderas	1
	Sobre la culminación del Libro denominado "Libertad Religiosa en el Perú. Contexto histórico, garantía del derecho y experiencia comparada: España, Argentina, Colombia y México" Se propuso la impresión material y presentación oficial de la obra colectiva sobre libertad religiosa	Informe 013-2022-JUS/DGJLR-DAI Oficio 0115-2022-JUS/DGJLR	27/05/2022 01/06/2022	DGJLR DVMJ	1
JUNIO	. Publicación de obra colectiva: "Libertad religiosa en el Perú. Contexto histórico, garantía del derecho y experiencia comparada: España, Argentina, Colombia y México" (191 pp) Se autorizó la difusión de las acciones administrativas para la difusión de la obra mediante Resolución Ministerial. Es un producto de Estado propuesto para su lectura en los mejores centros de estudio e investigación, así como en las judicaturas y sedes de entidades públicas que comparten fines similares en otros Estados de Iberoamérica. Por primera vez se comparte una obra cuyo contenido contribuye al fortalecimiento de la libertad religiosa en el marco del valor del pluralismo y la neutralidad estatal. Link: <a href="https://www.gob.pe/institucion/minjus/informes-publicaciones/3144449-libertad-religiosa-en-el-peru-contexto-historico-garantia-del-derecho-y-experiencia-comparada-espana-argentina-colombia-y-mexico">https://www.gob.pe/institucion/minjus/informes-publicaciones/3144449-libertad-religiosa-en-el-peru-contexto-historico-garantia-del-derecho-y-experiencia-comparada-espana-argentina-colombia-y-mexico</a>	Término de Referencia N° 0023-2022-JUS/DGJLR-DAI	14/06/2022	DGJLR	1
	. Publicación impresa del Informe Especial sobre el balance de la vigencia de diez años de la Ley N° 29635, Ley de Libertad Religiosa (165 pp.). El decenio de la vigencia de dicha norma ha implicado también la elaboración de la obra colectiva que compila artículos de 10 autores expertos en la temática trabajada. Link: <a href="https://www.gob.pe/institucion/minjus/informes-publicaciones/2536925-informe-especial-libertad-religiosa-en-el-peru-diez-anos-de-la-ley-n-2963">https://www.gob.pe/institucion/minjus/informes-publicaciones/2536925-informe-especial-libertad-religiosa-en-el-peru-diez-anos-de-la-ley-n-2963</a>	Resolución Ministerial N° 195-2022-JUS			
JULIO	Término de Referencia N° 0023-2022-JUS/DGJLR-DAI del 14.06.2022, que sustenta las publicaciones realizadas				
	Ceremonia oficial de Presentación de las publicaciones realizadas durante el mes de junio: Link: <a href="https://www.youtube.com/watch?v=WcwivR8fNeg">https://www.youtube.com/watch?v=WcwivR8fNeg</a>  - De la Obra colectiva: "Libertad Religiosa en el Perú. Contexto Histórico, Garantías Del Derecho y experiencia Comparada: España, Argentina, Colombia y México - Del Informe Especial balance de la vigencia de diez años de la Ley N° 29635, Ley de Libertad Religiosa	Invitaciones a través de emails y oficios	1/07/2022	Embajadores de España, Argentina, Colombia y México. Funcionarios Públicos, estudiantes de derecho de las universidades y público en general: 438 asistentes (presenciales y virtuales)	1
	Solicitud de opinión de la Comisión de Economía, Banca, Finanzas e Inteligencia Financiera del Congreso de la República en relación al Proyecto de Ley N° 02308-2021-CR.	Informe 014-2022-JUS/DGJLR-DA Oficio N° 181-2022-JUS/DGJLR	06/07/2022 25/07/2022	DGJLR DVMJ	1
Agosto	Consulta de la Superintendencia Nacional de Aduanas y de Administración Tributaria – SUNAT - en relación con el artículo 13 de la Ley N° 29635, Ley de Libertad Religiosa.	Informe 018-2022-JUS/DGJLR-DAI Oficio N° 181-2022-JUS/DGJLR	12/08/2022 17/08/2022	DGJLR SUNAT	1
	Se gestiona comunicación del Párroco de la parroquia Santísima Virgen de la Nieves, sobre la labor social que desarrolla en el Distrito de Independencia, especialmente en las zonas altas más vulnerables, a favor de niños(as) y familias de escasos recursos.	Oficio N° 060-2022-JUS/DGJLR-DAI	11/08/2022	Municipalidad Distrital de Independencia	1
	Depósito Legal de publicaciones impresas	Oficio N° 061-2022-JUS/DGJLR-DAI Oficio N° 065-2022-JUS/DGJLR-DAI	12/08/2022 31/08/2022	Párroco de la Parroquia Santísima Virgen de las Nieves Biblioteca Nacional Área de Depósito Legal	1 1

Fuente: Dirección de Asuntos Interconfesionales



### DIRECCIÓN DE ASUNTOS DE LA IGLESIA CATÓLICA (DAIC)

La Dirección de Asuntos de la Iglesia Católica (DAIC) es la unidad orgánica de la Dirección General de Justicia y Libertad Religiosa del Ministerio de Justicia y Derechos Humanos, encargada de coordinar las relaciones del Estado con la Iglesia Católica.

#### SERVICIOS AL EXTERIOR:

##### LEGALIZACIÓN DE FIRMAS DE AUTORIDADES ECLESIASTICAS

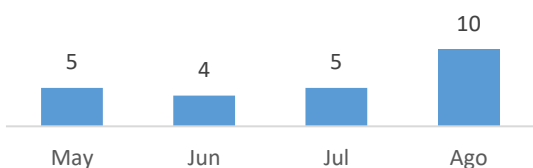
La DAIC en el ámbito de sus atribuciones, legaliza la firma de autoridades eclesíásticas, en documentos migratorios, del personal eclesíástico y civil al servicio de la Iglesia, legalización respecto a la firma de los Obispos y otras autoridades competentes, para los trámites del personal de la Iglesia Católica, en su mayoría documentos migratorios como: otorgamiento de Visa de Religioso, Prórroga de Residencia, Cancelación de la misma, Exoneración del Pago de la Tasa Anual de Extranjería, entre otros documentos eclesíásticos usados para diversos fines.

Durante el segundo cuatrimestre, se han legalizado 3 firmas eclesíásticas para diversos documentos, cabe precisar que se legalizaron en mayo (1) y en junio (2).

#### CONSULTAS

La DAIC dentro del ámbito de sus atribuciones, absuelve consultas técnico – especializadas, en el segundo cuatrimestre del 2022 se atendieron 24 consultas como se detalla en el siguiente gráfico:

Gráfico N°89  
CONSULTAS EN RELACIÓN A LA IGLESIA CATOLICA, 2022  
(II - CUATRIM)



Fuente: Dirección de Asuntos Interconfesionales

#### SERVICIOS AL INTERIOR:

La DAIC se encarga de realizar proyectos normativos, informes legales y requerimientos de subvenciones.

#### RESOLUCIÓN SUPREMA

Resoluciones Supremas de reconocimiento de nombramiento de autoridades eclesíásticas efectuadas por la Santa Sede, así como de Administradores Apostólicos y Diocesanos que regirán las Jurisdicciones Eclesíásticas. En este cuatrimestre se emitieron 5 Resoluciones Supremas sobre reconocimiento de autoridades de la Iglesia Católica, cabe precisar en mayo (2), junio (2) y julio (1).

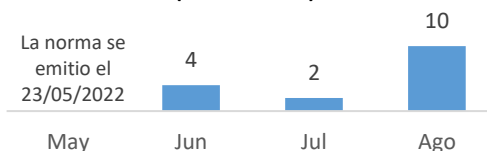
#### RESOLUCIONES DE SECRETARÍA GENERAL

Para inclusión y supresión de planillas de subvenciones personales, del personal eclesíástico y civil al servicio de la Iglesia Católica. En este cuatrimestre, en mayo se emitieron 3 resoluciones de Secretaría General, respecto al movimiento de personal subvencionado al servicio de la Iglesia Católica.

#### RESOLUCIONES DIRECTORALES

En el Art. 7-A de la RM N° 0169-2022-JUS, que modifica la RM N° 0265-2021-JUS, delega funciones en el (la) Director (a) General de la Dirección General de Justicia y Libertad Religiosa la facultad de disponer la inclusión o exclusión en planillas del personal eclesíástico y civil al servicio de la Iglesia, de conformidad con lo dispuesto por el Acuerdo celebrado entre la Santa Sede y la República del Perú, aprobado por Decreto Ley N° 23211."En este segundo cuatrimestre se emitieron 16 Resoluciones Directorales como se muestra en el siguiente gráfico:

Gráfico N°90  
RESOLUCIONES DIRECTORALES, 2022  
(II - CUATRIM)



Fuente: Dirección de Asuntos de la Iglesia Católica 119

**REQUERIMIENTO PARA GIRO DE SUBVENCIONES**

Requerimientos para el giro de las subvenciones de personal del Régimen Eclesiástico, así también para el Mantenimiento y Reparación de la infraestructura eclesial, para el giro de una subvención para seminarios y de 10 becas "Cardenal Landázuri Rickets", para la formación de sacerdotes.

**SUBVENCIONES DEL PERSONAL ECLESIASTICO**, incluidos los Obispos dimisionarios y personal civil al servicio de la Iglesia Católica

**Cuadro N°80**  
**SUBVENCIONES PERSONALES, 2022**  
**(II – CUATRIM)**

MES	PERSONAL AL SERVICIO DE LA IGLESIA	SUBVENCIONES PERSONALES
<b>TOTAL</b>	<b>3943</b>	<b>618 476,55</b>
May	994	155 378,00
Jun	991	154 833,94
Jul	979	154 403,94
Ago	979	153 860,67

Fuente: Dirección de Asuntos de la Iglesia Católica

**SUBVENCIONES PARA MANTENIMIENTO Y REPARACIÓN DE LA INFRAESTRUCTURA ECLESIASTICA**

Algunas iglesias forman parte del patrimonio cultural de la Nación, esta subvención consiste en un monto de S/1,000.00 soles por cada jurisdicción eclesiástica.

**Cuadro N°81**  
**SUBVENCIONES PARA SEMINARIOS, 2022**  
**(II – CUATRIM)**

MES	SEMINARIOS	SEMINARIOS
<b>TOTAL</b>	<b>4</b>	<b>14 000,00</b>
May	1	3500,00
Jun	1	3500,00
Jul	1	3500,00
Ago	1	3500,00

Fuente: Dirección de Asuntos de la Iglesia Católica

**SUBVENCIÓN PARA SEMINARIOS (CENTROS DE FORMACIÓN DE SACERDOTES)**

Esta consiste en una sola subvención por el monto por el monto de S/3,500.00 soles mensuales, para todos los seminarios a nivel nacional.

**Cuadro N°82**  
**CANTIDAD DE SUBVENCIONES EN MANTENIMIENTO Y REPARACIÓN, 2022**  
**(II – CUATRIM)**

MES	CANTIDAD	MONTO
<b>TOTAL</b>	<b>180</b>	<b>180 000,00</b>
May	45	45 000,00
Jun	45	45 000,00
Jul	45	45 000,00
Ago	45	45 000,00

Fuente: Dirección de Asuntos de la Iglesia Católica

**BECAS "CARDENAL LANDÁZURI RICKET'S"**

Para el Seminario Santo Toribio de Mogrovejo, que consisten en subvenciones personales por el monto de S/450.00 soles por becario o seminarista beneficiado, para facilitar su formación sacerdotal.

**Cuadro N°83**  
**CANTIDAD DE BECAS OTORGADAS, 2022**  
**(II – CUATRIM)**

MES	BECAS "CARDENAL LANDÁZURI R."	BECAS "CARDENAL LANDÁZURI R."
<b>TOTAL</b>	<b>40</b>	<b>18 000,00</b>
May	10	4500,00
Jun	10	4500,00
Jul	10	4500,00
Ago	10	4500,00

Fuente: Dirección de Asuntos de la Iglesia Católica



### 3.3

## DIRECCIÓN GENERAL DE DESARROLLO NORMATIVO Y CALIDAD REGULATORIA - DGDNCR

La Dirección General de Desarrollo Normativo y Calidad Regulatoria es el órgano de línea, encargado de brindar asesoría jurídica a las entidades del sector público, elaborar y emitir opinión sobre proyectos normativos, establecer el criterio dirimente para resolver las opiniones jurídicas discordantes formuladas por las Oficinas de Asesoría Jurídica de las entidades del Poder Ejecutivo, coordinar la función de asesoría jurídica de las entidades públicas y sistematizar y difundir la legislación nacional y la jurisprudencia vinculante con la finalidad de mantener la coherencia y el perfeccionamiento del ordenamiento jurídico. Depende jerárquicamente del Despacho Viceministerial de Justicia.

### **DIRECCIÓN DE DESARROLLO JURÍDICO Y CALIDAD REGULATORIA**

La Dirección de Desarrollo Jurídico y Calidad Regulatoria, se encarga de elaborar los proyectos de Informe Jurídico, Consulta Jurídica, Dictamen Dirimente o Informe Legal respecto de las solicitudes de asesoría jurídica que se le encarguen, elaborar proyectos normativos, proponer comisiones normativas y hacer seguimiento a sus actividades, así como organizar convenciones y reuniones con representantes de las Oficinas o Gerencias de Asesoría Jurídica o Legal de las entidades del Sector Público.

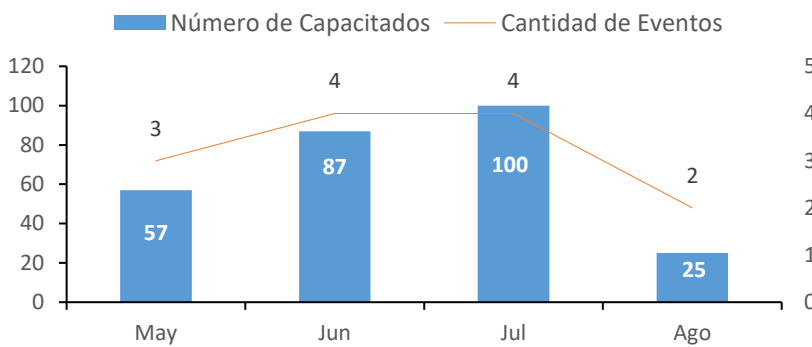
### TALLERES DE TÉCNICA LEGISLATIVA - TTL

Los Talleres de Técnica Legislativa tienen como propósito orientar a los asesores de las entidades de la Administración Pública en la correcta aplicación de las reglas de técnica legislativa para la elaboración de proyectos normativos, a fin de coadyuvar en el ejercicio de sus funciones.

Los talleres, dirigidos al personal encargado de la elaboración de normas y abogados de entidades y organismos públicos, se realizan en la modalidad “in house” a fin de promover la participación de todos los funcionarios que participan en la elaboración de proyectos normativos de una entidad.

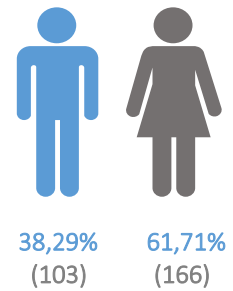
En el segundo cuatrimestre del 2022, esta Dirección realizó un total de 13 talleres de técnica legislativa a nivel nacional con la participación de 269 personas (abogados y otros especialistas). Cabe resaltar que los TTL se brindan de manera virtual debido a la declaratoria de Emergencia Sanitaria. En el mes de junio (87) y julio (94), se tuvieron la mayor cantidad de participantes.

**Gráfico N° 91**  
**TALLERES DE TÉCNICA LEGISLATIVA, 2022**  
**(II - CUATRIM)**



Fuente: Dirección de Desarrollo Jurídico y Calidad Regulatoria

**Gráfico N°92**  
**PARTICIPANTES POR GÉNERO**



**Cuadro N° 84**  
**TALLERES DE TECNICA LEGISLATIVA, 2022**  
**(II - CUATRIM)**

MES	TEMA	LUGAR	FECHA	N° PARTICIPANTES	
				Masculino	Femenino
<b>TOTAL</b>				103	166
Mayo	CLXIX Taller de Técnica Legislativa	Ministerio de Cultura	10/05/2022	12	5
	CLXX Taller de Técnica Legislativa	Ministerio de Vivienda, Construcción y Saneamiento	12/05/2022	10	16
	CLXXI Taller de Técnica Legislativa	Superintendencia Nacional de Salud - SUSALUD	25/05/2022	3	11
Junio	CLXXII Taller de Técnica Legislativa	Ministerio del Ambiente - MINAM	7/06/2022	10	23
	CLXXIII Taller de Técnica Legislativa	Ministerio de Vivienda, Construcción y Saneamiento	9/06/2022	7	15
	CLXXIV Taller de Técnica Legislativa	Instituto Nacional de Salud - INS	20/06/2022	5	12
	CLXXV Taller de Técnica Legislativa	Instituto Nacional de Salud - INS	23/06/2022	4	11
Julio	CLXXVI Taller de Técnica Legislativa	Ministerio de Trabajo y Promoción del Empleo - MINTRA	5/07/2022	9	12
	CLXXVII Taller de Técnica Legislativa	Ministerio de Vivienda, Construcción y Saneamiento	7/07/2022	8	13
	CLXXVIII Taller de Técnica Legislativa	Instituto Nacional de Salud	12/07/2022	9	20
	CLXXIX Taller de Técnica Legislativa	Instituto Nacional de Salud	14/07/2022	14	15
Agosto	CLXXX Taller de Técnica Legislativa	Ministerio de la Producción - PRODUCE	2/08/2022	10	6
	CLXXXI Taller de Técnica Legislativa	Municipalidad de Lince	4/08/2022	2	7

**PUBLICACIONES JURÍDICAS:**

Respecto a las publicaciones, en el segundo cuatrimestre del 2022, se realizaron 4 publicaciones. En las cuales se difunden criterios jurídicos con el propósito de orientar, de modo sencillo y se constituya en una herramienta útil para el público en general.

**Cuadro N° 85  
PUBLICACIONES DE BOLETINES, 2022  
(II - CUATRIM)**

MES	NOMBRE DE LA GUÍA	DESCRIPCIÓN DE LA GUÍA	DIRIGIDO
<b>TOTAL</b>			<b>2</b>
Junio	Boletín N.º 1, enero – febrero 2022	Se busca difundir los principales criterios contenidos en las opiniones jurídicas emitidas por esta Dirección General, presentar las actividades realizadas e informar de las publicaciones y los eventos organizados por esta Dirección General, asimismo se presenta un listado de las normas relevantes del sector Justicia, correspondientes a los meses de publicación	Público en general
	Boletín Extraordinario – junio 2022 “Idoneidad en la Función Pública”	Tiene como propósito difundir los criterios de la Dirección General de Desarrollo Normativo y Calidad Regulatoria del Ministerio de Justicia y Derechos Humanos establecidos en las diversas opiniones jurídicas emitidas a propósito de proyectos de ley que proponen innovaciones o cambios normativos relacionados con la integridad e idoneidad de funcionarios públicos.	Público en general
	Publicación de Compendio de Ponencias de la XXX Convención: “Nuevo Marco Normativo del Régimen de Contratación Administrativa de Servicios y el Régimen de Responsabilidad de las y los Servidores Públicos”.	Publicación de las ponencias realizadas en la XXX Convención: “Nuevo Marco Normativo del Régimen de Contratación Administrativa de Servicios y el Régimen de responsabilidad de las y los Servidores Públicos”	Público en general
Abril	Boletín N° 4, julio – agosto 2022	Se busca difundir los principales criterios contenidos en las opiniones jurídicas emitidas por esta Dirección General, presentar las actividades realizadas e informar de las publicaciones y los eventos organizados por esta Dirección General, asimismo se presenta un listado de las normas relevantes del sector Justicia, correspondientes a los meses de publicación	Público en general

Fuente: Dirección de Desarrollo Jurídico y Calidad Regulatoria

**CONVENCIONES MACROREGIONALES O A NIVEL NACIONAL**

Las convenciones macrorregionales o a nivel nacional de representantes de las oficinas de asesoría jurídica y gerencias legales de las entidades del sector público, en las que se desarrollan temas diversos. En el segundo cuatrimestre del 2022, se realizó una convención en forma virtual en mayo a nivel nacional como se aprecia en el siguiente cuadro:

**Cuadro N°86**  
**CONVENCIONES MACROREGIONALES O A NIVEL NACIONAL, 2022**  
**(II – CUATRIM)**

MES	NOMBRE DE LA CONVENCIÓN	ACTIVIDAD	DIRIGIDO	PARTICIPANTES	
				MASC	FEM
Mayo	“XXX Convención de Representantes de las Oficinas de Asesoría Jurídica y Gerencias Legales de las entidades del Sector Público: “Nuevo Marco Normativo del Régimen de Contratación administrativa de Servicios y el Régimen de Responsabilidad de las y los Servidores Públicos”	La actividad se realizó el día jueves 26 de mayo de 2022 en el horario de 8.30 am a 6 pm. de manera virtual con la participación de 123 representantes de las Oficinas de Asesoría Jurídica y Gerencias Legales de las entidades del Sector Público	Representantes de las Oficinas de Asesoría Jurídica y Gerencias Legales de las entidades del Sector Público	64	60

**Fuente:** Dirección de Desarrollo Jurídico y Calidad Regulatoria

**DIRECCIÓN DE SISTEMATIZACIÓN JURÍDICA Y DIFUSIÓN**

La Dirección de Sistematización Jurídica y Difusión es la encargada de sistematizar y difundir las normas legales de carácter general y la jurisprudencia vinculante a través de medios electrónicos, publicar textos legales y emitir opinión sobre la vigencia de normas legales de alcance general, asimismo lleva el Registro Nacional de Fedatarios Juramentados con Especialización en Informática.

La Dirección de Sistematización Jurídica y Difusión es el órgano encargado de organizar, implementar y actualizar el Sistema Peruano de Información Jurídica - SPIJ.

En el segundo cuatrimestre se han sistematizado 7412 normas, el mayor porcentaje corresponden a normas emitidas por el Poder Legislativo, Poder Ejecutivo y organismos constitucionales autónomos (78,44%) en contraste el menor porcentaje a Normas emitidas por los gobiernos regionales (9,74%), como se aprecia en el siguiente cuadro:

**Cuadro N°87**  
**SISTEMATIZACIÓN DE NORMAS, 2022**  
**(II - CUATRIM)**

DESCRIPCIÓN	CANTIDAD	%
<b>TOTAL:</b>	<b>7412</b>	<b>100.00%</b>
Normas emitidas por el Poder Legislativo, Poder Ejecutivo y organismos constitucionales autónomos.	5814	78,44%
Normas emitidas por los organismos relacionados con el sistema de administración de justicia.	722	9,74%
Normas emitidas por los gobiernos locales.	655	8,84%
Normas emitidas por los gobiernos regionales.	221	2,98%

Fuente: Dirección de Sistematización Jurídica y

**SISTEMATIZACIÓN DE NORMAS EMITIDAS POR EL PODER LEGISLATIVO, PODER EJECUTIVO Y ORGANISMOS CONSTITUCIONALES AUTÓNOMOS**

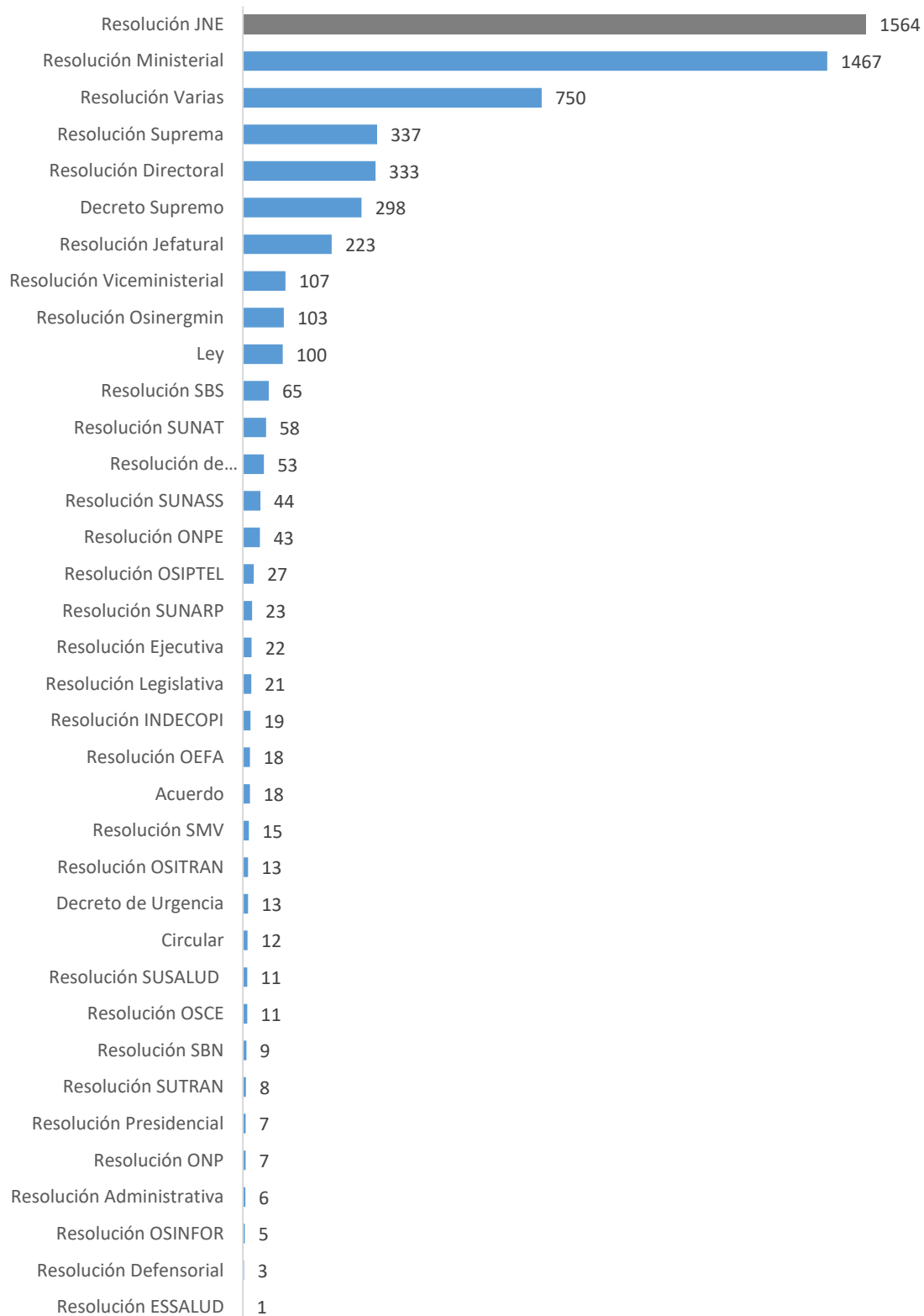
El mayor porcentaje respecto a este tipo de normas sistematizadas corresponden a resoluciones del JNE (26,90%) y Resoluciones Ministeriales (25,23%), estos 2 tipos de normas representan el 52,13%.

**Cuadro N° 88**  
**TIPOS DE NORMAS SISTEMATIZADAS, 2022**  
**(II - CUATRIM)**

Tipo de Normas	Cantidad	%
<b>Total</b>	<b>5814</b>	<b>100,00%</b>
Resolución JNE	1564	26,90%
Resolución Ministerial	1467	25,23%
Resolución Varias	750	12,90%
Resolución Suprema	337	5,80%
Resolución Directoral	333	5,73%
Decreto Supremo	298	5,13%
Resolución Jefatural	223	3,84%
Resolución Viceministerial	107	1,84%
Resolución Osinergmin	103	1,77%
Ley	100	1,72%
Resolución SBS	65	1,12%
Resolución SUNAT	58	1,00%
Resolución de CONTRALORÍA	53	0,91%
Resolución SUNASS	44	0,76%
Resolución ONPE	43	0,74%
Resolución OSIPTEL	27	0,46%
Resolución SUNARP	23	0,40%
Resolución Ejecutiva	22	0,38%
Resolución Legislativa	21	0,36%
Resolución INDECOPI	19	0,33%
Acuerdo	18	0,31%
Resolución OEFA	18	0,31%
Resolución SMV	15	0,26%
Decreto de Urgencia	13	0,22%
Resolución OSITRAN	13	0,22%
Circular	12	0,21%
Resolución OSCE	11	0,19%
Resolución SUSALUD	11	0,19%
Resolución SBN	9	0,15%
Resolución SUTRAN	8	0,14%
Resolución ONP	7	0,12%
Resolución Presidencial	7	0,12%
Resolución Administrativa	6	0,10%
Resolución OSINFOR	5	0,09%
Resolución Defensorial	3	0,05%
Resolución ESSALUD	1	0,02%

Fuente: Dirección de Sistematización Jurídica y Difusión **125**

**Gráfico N°93**  
**NORMAS SISTEMATIZADAS EMITIDAS POR EL PODER LEGISLATIVO, PODER EJECUTIVO Y ORGANISMOS CONSTITUCIONALES AUTÓNOMOS, 2022**  
**(II - CUATRIM)**



### SISTEMATIZACIÓN DE NORMAS EMITIDAS POR LOS ORGANISMOS RELACIONADOS CON EL SISTEMA DE ADMINISTRACIÓN DE JUSTICIA.

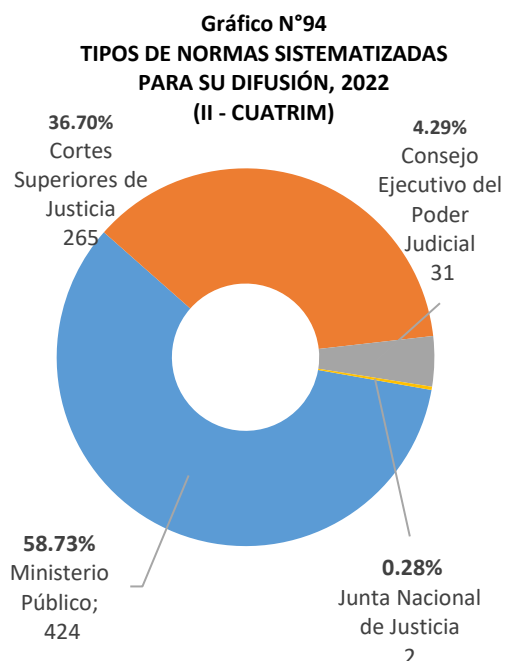
En el siguiente cuadro podemos apreciar que el mayor número de normas sistematizadas para su difusión son resoluciones emitidas por el Ministerio Público (424) y en contraste el menor número a la Junta Nacional de Justicia (2)

**Cuadro N° 89**  
**NORMAS SISTEMATIZADAS POR MES, 2022**  
**(II - CUATRIM)**

RESOLUCIONES	CANTIDAD	%
Total	722	100.00%
Ministerio Público	424	58,73%
Cortes Superiores de Justicia	265	36,70%
Consejo Ejecutivo del Poder Judicial	31	4,29%
Junta Nacional de Justicia	2	0,28%

Fuente: Dirección de Sistematización Jurídica y Difusión

En el siguiente gráfico se detalla los porcentajes que representan cada tipo de norma sistematizada para su difusión:



Fuente: Dirección de Sistematización Jurídica y Difusión

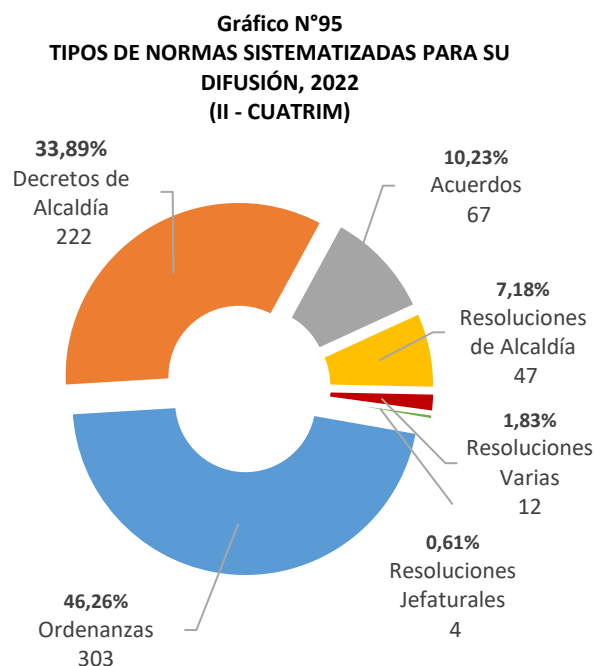
### SISTEMATIZACIÓN DE NORMAS EMITIDAS POR LOS GOBIERNOS LOCALES

En el siguiente cuadro podemos apreciar que el mayor número de normas sistematizadas emitidas por los gobiernos locales fueron los decretos de alcaldía (216) en contraste el menor número las resoluciones varias (9), como se aprecia en el siguiente cuadro:

**Cuadro N° 90**  
**NORMAS SISTEMATIZADAS POR MES, 2022**  
**(II - CUATRIM)**

Tipo de Normas	Gobiernos Locales	%
Total	655	100,00%
Ordenanzas	303	46.26%
Decretos de Alcaldía	222	33.89%
Acuerdos	67	10.23%
Resoluciones de Alcaldía	47	7.18%
Resoluciones Varias	12	1.83%
Resoluciones Jefaturales	4	0.61%

En el siguiente gráfico se detalla los porcentajes que representan cada tipo de norma sistematizada para su difusión:



### SISTEMATIZACIÓN DE NORMAS EMITIDAS POR LOS GOBIERNOS REGIONALES

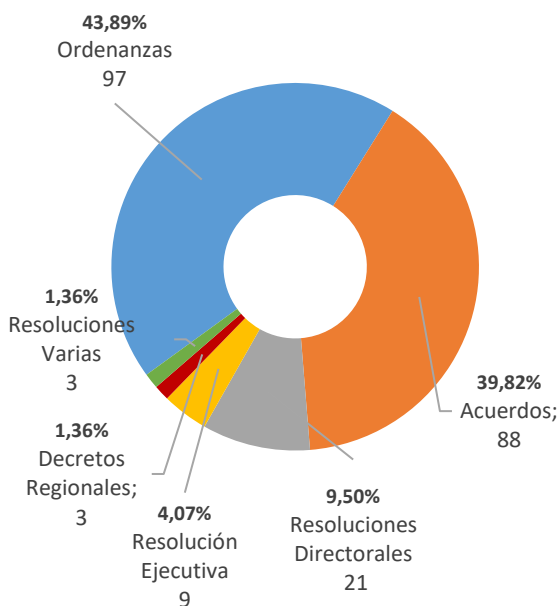
En el siguiente cuadro podemos apreciar que el mayor número de normas sistematizadas fueron emitidas por los gobiernos regionales en julio (188) y junio (144) y el tipo de norma más sistematizada para su difusión fueron las ordenanzas (324).

**Cuadro N° 91**  
**NORMAS SISTEMATIZADAS SEGÚN TIPO, 2022**  
**(II - CUATRIM)**

Tipo de Normas	Gobiernos Regionales	%
<b>Total</b>	<b>221</b>	<b>100,00%</b>
Ordenanzas	97	43,89%
Acuerdos	88	39,82%
Resoluciones Directorales	67	9,50%
Resolución Ejecutiva	47	4,07%
Decretos Regionales	12	1,36%
Resoluciones Varias	4	1,36%

Fuente: Dirección de Sistematización Jurídica y Difusión

**Gráfico N°96**  
**TIPOS DE NORMAS SISTEMATIZADAS PARA SU DIFUSIÓN, 2022**  
**(I - CUATRIM)**



Fuente: Dirección de Sistematización Jurídica y Difusión

### SISTEMATIZACIÓN DE MODIFICACIONES Y DEROGACIONES A LA LEGISLACIÓN NACIONAL

Se han sistematizado 2302 modificaciones y derogaciones para su difusión, cabe precisar que el mayor número son artículos modificados (1639), los cuales corresponden a normas de carácter general, como se aprecia en el siguiente cuadro:

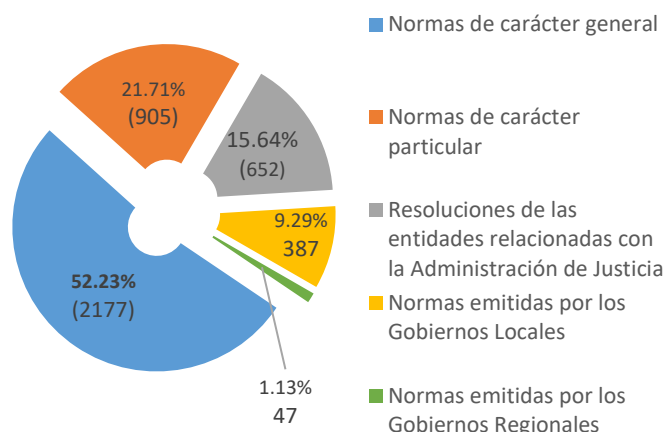
**Cuadro N° 92**  
**NORMAS SISTEMATIZADAS SEGÚN TIPO, 2022**  
**(II - CUATRIM)**

Agrupación	Artículos Modificados	Artículos Derogados	Normas Derogadas	Total
<b>Total</b>	<b>3595</b>	<b>284</b>	<b>809</b>	<b>4688</b>
Normas de carácter general	1624	225	328	2302
Normas de carácter particular	823	18	64	1036
Normas emitidas por los Gobiernos Locales	633	10	9	772
Resoluciones de las entidades relacionadas con la Administración de Justicia	327	12	48	496
Normas emitidas por los Gobiernos Regionales	23	0	24	79

Fuente: Dirección de Sistematización Jurídica y Difusión

En el siguiente gráfico se detalla los porcentajes que representan cada tipo de norma sistematizada para su difusión:

**Gráfico N°97**  
**TIPOS DE NORMAS SISTEMATIZADAS, 2022**  
**(II - CUATRIM)**



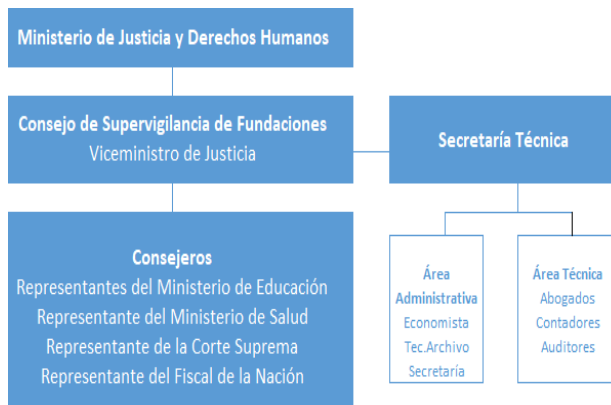
Fuente: Dirección de Sistematización Jurídica y Difusión

## 3.4

## CONSEJO DE SUPERVIGILANCIA DE FUNDACIONES - CSF

Es la organización administrativa de competencia nacional encargada del control y vigilancia de las fundaciones nacionales y de las filiales extranjeras en el territorio nacional, así como de la supervisión del cumplimiento de la legislación y estatutos que las rigen. Asimismo, lleva el Registro Administrativo Nacional de Fundaciones y propone normas para el mejor funcionamiento de las fundaciones. Cuenta con una Secretaría Técnica que le brinda apoyo técnico y administrativo.

### ORGANIGRAMA DEL CONSEJO DE SUPERVIGILANCIA DE FUNDACIONES



### PROCEDIMIENTOS DE OFICIO

El Consejo de Supervigilancia de Fundaciones se encuentra facultado legalmente para efectuar procedimientos de oficio, para el mejor funcionamiento de las fundaciones

### INSCRIPCIÓN DE FUNDACIONES

En el 2021 se inscribieron 3 fundaciones como se detalla en el siguiente cuadro:

**Cuadro N°93**  
**FUNDACIONES INSCRITAS EN EL REGISTRO ADMINISTRATIVO NACIONAL DE FUNDACIONES, 2022 (II – CUATRIM)**

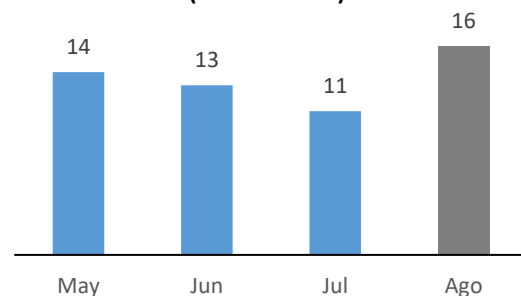
Nombre	Departamento
<b>Total</b>	<b>3</b>
Fundación Nancy Elizabeth Navarro Anyarin	Lima
Fundación Celebraciones con Sentido	Lima
Fundación Oftalmosalud	Lima

Fuente: Consejo de Supervigilancia de Fundaciones

### VISITAS DE SUPERVISIÓN

Durante el año 2021, se realizaron 32 visitas virtuales de supervisión tanto en Lima como en provincias. Cabe precisar que durante los meses de marzo (20) y abril (14), se llevaron a cabo el mayor número de supervisiones mientras que de noviembre a diciembre no se realizaron supervisiones.

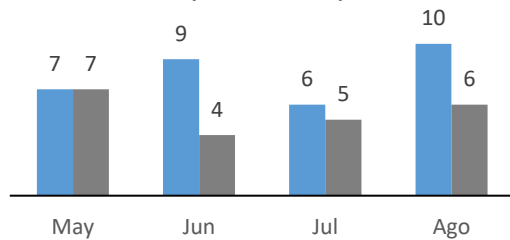
**Gráfico N°98**  
**VISITAS DE SUPERVISIÓN A LIMA Y PROVINCIAS, 2022 (II - CUATRIM)**



Fuente: Consejo de Supervigilancia de Fundaciones

De las 54 visitas de supervisión realizadas en el segundo cuatrimestre, 32 corresponden a Lima y 22 a Provincias, cabe resaltar que el mayor número de visitas se realizaron en el mes de agosto.

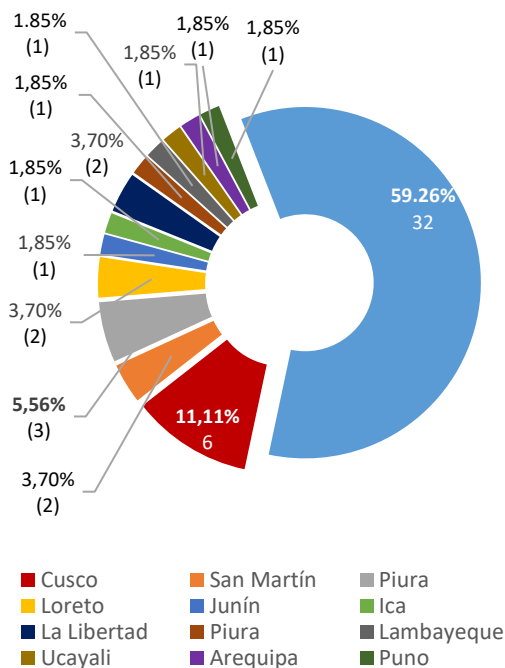
**Gráfico N°99**  
**VISITAS DE SUPERVISIÓN A LIMA Y PROVINCIAS, 2022**  
**(II - CUATRIM)**



Fuente: Consejo de Supervigilancia de Fundaciones

Cabe precisar que el 59,26% (32) de las supervisiones se realizaron en Lima y en otras provincias el 40,74% (22). En cuanto a visitas a provincias, en Cusco (11,11%) se realizó el mayor porcentaje de visitas.

**Gráfico N°100**  
**SUPERVISIONES REALIZADAS POR DEPARTAMENTO, 2022**  
**(II - CUATRIM)**

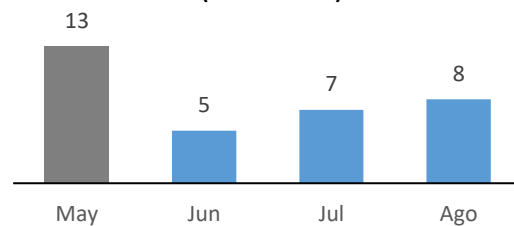


Fuente: Consejo de Supervigilancia de Fundaciones

**ACUERDOS DE SESIÓN**

El Consejo de Supervigilancia de Fundaciones se reúne de manera ordinaria una vez al mes y de manera extraordinaria cuando se estime pertinente, lo que conlleva a la emisión de acuerdos que en su mayoría generan Resoluciones. En el segundo cuatrimestre del 2022 se realizaron 6 sesiones de consejo y se realizaron 33 acuerdos, siendo mayo y agosto, los meses con mayor número de acuerdos adoptados, en contraste con el mes de junio que se tomaron el menor número de acuerdos, como se aprecia en el siguiente gráfico:

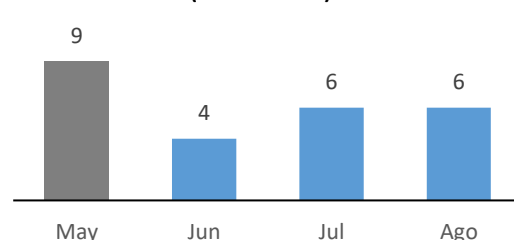
**Gráfico N°101**  
**ACUERDOS DE SESION DEL CONSEJO DE SUPERVIGILANCIA DE FUNDACIONES**  
**POR MES, 2022**  
**(II - CUATRIM)**



Fuente: Consejo de Supervigilancia de Fundaciones

Durante el año 2021, se emitieron 25 resoluciones, siendo mayo (6) el mes con el mayor número de resoluciones emitidas, mientras que en junio (4) se emitió el menor número de resoluciones.

**Gráfico N°102**  
**RESOLUCIONES EMITIDAS POR EL CONSEJO DE SUPERVIGILANCIA DE FUNDACIONES POR MES, 2022**  
**(II - CUATRIM)**



Fuente: Consejo de Supervigilancia de Fundaciones

### EXÁMENES ESPECIALES Y AUDITORÍA

En el segundo cuatrimestre del 2022, cabe precisar que en agosto se ha iniciado la auditoría a la Fundación “Ignacia Rodulfo Vda. De Canevaro”.

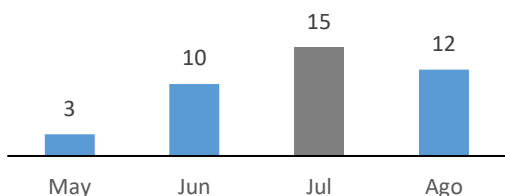
### PROCEDIMIENTOS A SOLICITUD DE PARTE

Son los procedimientos que se realizan a solicitud del administrado. En el segundo cuatrimestre del 2022 se ejecutaron:

### PROCEDIMIENTOS ADMINISTRATIVOS ATENDIDOS POR LA SECRETARÍA TÉCNICA

En este cuatrimestre la Secretaría Técnica atendió 40 solicitudes ciudadanas de acuerdo al TUPA, cabe precisar que el mayor número se atendió en julio (15) y el menor número en mayo (3).

**Gráfico N°103**  
PROCEDIMIENTOS ADMINISTRATIVOS ATENDIDOS, 2022 (II - CUATRIM)

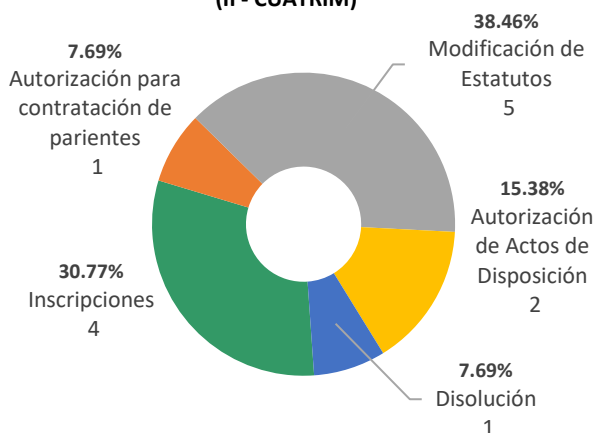


Fuente: Consejo de Supervigilancia de Fundaciones

### PROCEDIMIENTOS ADMINISTRATIVOS APROBADOS EN SESIÓN DEL CONSEJO DE SUPERVIGILANCIA DE FUNDACIONES

En este cuatrimestre se aprobaron 13 solicitudes ciudadanas de acuerdo al TUPA y fueron emitidas por la Secretaría Técnica del CSF. Dentro de las solicitudes atendidas, el 38,46% (5) corresponden a modificación de estatutos, 30,77% (2) a Inscripciones, 15,38% a Autorización de Actos de Disposición, 7,69% (1) a Autorización para Contratación de Parientes y 7,69% (1) a Disolución.

**Gráfico N°104**  
PROCEDIMIENTOS ADMINISTRATIVOS APROBADOS, 2022 (II - CUATRIM)



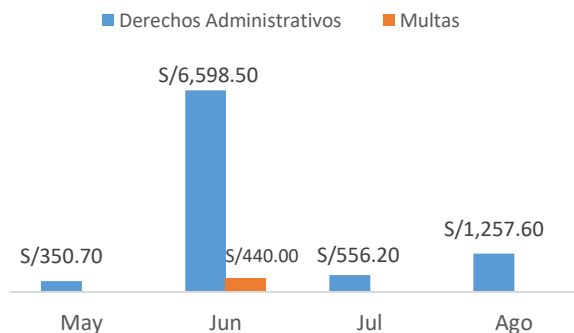
### PROCEDIMIENTO DE RECAUDACIÓN DE MULTAS Y DERECHOS ADMINISTRATIVOS

Es el procedimiento por el cual se recaudan multas aplicadas a las fundaciones y derechos administrativos por los servicios que presta el Consejo de Supervigilancia de Fundaciones de acuerdo a ley.

**Cuadro N°94**  
RECAUDACIÓN POR Y DERECHOS ADMINISTRATIVOS MULTAS, 2022 (II – CUATRIM)

Mes	Derechos Administrativos	Multas	Total
May	S/350.70	S/0.00	S/350.70
Jun	S/6,598.50	S/440.00	S/7,038.50
Jul	S/556.20	S/0.00	S/556.20
Ago	S/1,257.60	S/0.00	S/1,257.60

**Cuadro N°105**  
RECAUDACIÓN POR MULTAS Y DERECHOS ADMINISTRATIVOS, 2022 (II - CUATRIM)



Fuente: Consejo de Supervigilancia de Fundaciones

### INFORMACIÓN ATENDIDA DE ACUERDO A LA LEY DE TRANSPARENCIA Y ACCESO A LA INFORMACIÓN PÚBLICA

Durante el período de mayo a agosto del 2021, se han atendido cinco (5) solicitudes de información en el marco del cumplimiento del Texto Único Ordenado de la Ley de Transparencia y Acceso a la Información Pública, cabe precisar que se atendieron en 3 en agosto, 1 en mayo y 1 en julio.

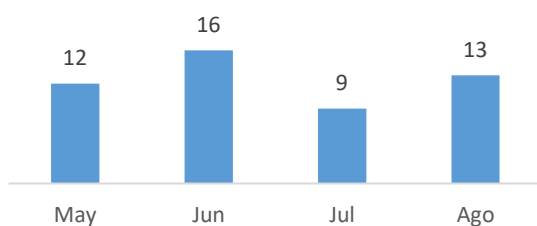
### CONSTANCIAS DE INSCRIPCIONES ENTREGADAS

Se entregaron 3 constancias de inscripciones de fundaciones. Cabe detallar 2 en julio y 1 en agosto.

### ATENCIÓN DE CONSULTAS

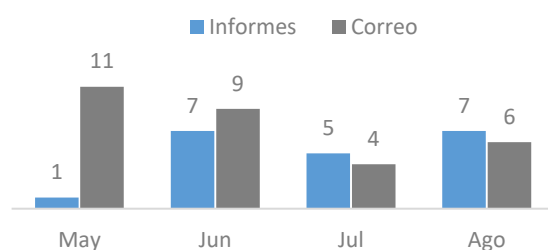
En el segundo cuatrimestre se realizaron 50 atenciones de consultas, cabe precisar que el mayor número se atendió en junio (16) y el menor número en julio (9), el 60,00% (30) de estas se atendieron vía correo electrónico, como se aprecia en los siguientes gráficos:

**Gráfico N°106**  
**ATENCIÓN DE CONSULTAS POR MES, 2022**  
**(II - CUATRIM)**



Fuente: Consejo de Supervigilancia de Fundaciones

**Gráfico N°107**  
**ATENCIÓN DE CONSULTAS POR MES, 2022**  
**(II - CUATRIM)**



Fuente: Consejo de Supervigilancia de Fundaciones

## 3.5

## DIRECCIÓN GENERAL DE ASUNTOS CRIMINOLÓGICOS - DGAC

La Dirección General de Asuntos Criminológicos, es el órgano de línea encargado de evaluar, diseñar y formular políticas del Estado en materia criminal y penitenciaria, así como efectuar el seguimiento y diagnóstico a la ejecución de dichas políticas. Asimismo, crea, estudia y propone medidas políticas destinadas a combatir la delincuencia de manera rápida, firme y eficaz, así como emite propuestas de mejora del sistema penitenciario, ofreciendo las condiciones necesarias para la reinserción de las personas encarceladas en nuestra sociedad y promoviendo la seguridad de todos los ciudadanos. La Dirección General de Asuntos Criminológicos cuenta con las siguientes unidades orgánicas:

- Dirección de Política Criminológica
- Dirección de Gracias Presidenciales

### **DIRECCIÓN DE POLÍTICA CRIMINOLÓGICA**

La Dirección de Política Criminológica, es el órgano encargado de ejecutar la política criminal en el ámbito de su competencia, desarrollando acciones de prevención que permitan reducir los niveles de criminalidad. Cooperar con la Dirección General en la definición de la política criminal del Estado, desarrolla acciones de prevención que permitan reducir los niveles de criminalidad, así como realiza acciones

de seguimiento y diagnóstico de la ejecución de la política criminal.

Se crea mediante Ley N° 29807, el Consejo Nacional de Política Criminal (CONAPOC), y su Reglamento (D.S. N° 008-2012-JUS), con la finalidad de contar con un ente de carácter multisectorial encargado de formular y hacer seguimiento a la política criminal del Estado Peruano. Ha sesionado en veinte oportunidades desde el año 2012 a la fecha, cuenta con cuatro Políticas Nacionales aprobadas y oficializadas mediante Decretos Supremos, y con un ente de articulación para el mejoramiento de las cifras de la criminalidad, denominado Comité Estadístico Interinstitucional de la Criminalidad (CEIC). El CEIC tiene por propósito avanzar hacia la estandarización de las variables y cifras de la criminalidad de las entidades fuente, que sirvan para la toma de decisiones.

A la vez, en el marco del CONAPOC se crea el Observatorio Nacional de Política Criminal siendo inaugurado en junio del 2016, su función principal es realizar investigaciones para generar evidencia empírica sobre temas criminológicos que servirán de insumo para las políticas públicas criminales, permitiendo conocer la génesis, características e impacto del fenómeno criminal en el Perú. Durante el segundo cuatrimestre se han realizado las siguientes actividades:

**POLÍTICA NACIONAL DE PREVENCIÓN Y TRATAMIENTO DEL ADOLESCENTE EN CONFLICTO CON LA LEY PENAL - POLÍTICA NACIONAL PNAPTA (D.S. N° 014-2013-JUS).**

En el marco del D.S. N° 014-2013-JUS se han realizado reuniones de trabajo y charlas con la finalidad de fortalecer la Política Nacional de Prevención y Tratamiento del Adolescente en Conflicto con la Ley Penal, realizándose las siguientes actividades:

**Cuadro N°95**  
**EVENTOS EN POLÍTICA NACIONAL DE PREVENCIÓN Y TRATAMIENTO DEL ADOLESCENTE EN CONFLICTO CON LA LEY PENAL, 2022**  
**(II - CUATRIM)**

LUGAR	FECHA	ACTIVIDAD	PARTICIPANTES
<b>TOTAL</b>			<b>798</b>
Callao (virtual)	20/04/22	Charla de apertura del programa "Líderes escolares al mando"	4
	10/05/22		46
	12/05/22		56
	17/05/22		119
	19/05/22		29
Lima (virtual)	24/05/22	Charla sobre violencia digital (Sexting y Grooming) y tocamientos indebidos	58
	26/05/22		118
	17/08/22		90
	24/08/22		30
	31/08/22		160

Fuente: Dirección General de Asuntos Criminológico

**POLÍTICA NACIONAL PENITENCIARIA (D.S. N° 005-2016-JUS).**

La Dirección General en la formulación de la política penitenciaria del Estado, propone la realización de programas destinados a optimizar la situación de los Establecimientos Penitenciarios y de los internos, asimismo, realiza acciones de seguimiento y diagnóstico de la ejecución de la política penitenciaria, contribuyendo con el diseño y actualización de los mecanismos de rehabilitación social y laboral de la población penitenciaria.



PERÚ

Ministerio  
de Justicia  
y Derechos HumanosSecretaría  
GeneralOficina General de  
Tecnologías de la  
InformaciónOficina de  
Desarrollo de Sistemas  
de Información

En el segundo cuatrimestre del año 2022, se han realizado las siguientes actividades, para contribuir a la mejora del sistema penitenciario:

**Cuadro N°96**  
**EVENTOS EN POLÍTICA NACIONAL PENITENCIARIA, 2022**  
**(II – CUATRIM)**

LUGAR	FECHA	ACTIVIDAD	PARTICIPANTES
<b>Total</b>			<b>72</b>
Lima (virtual)	06/05/22	Ciclo de charlas criminológicas: "Situación actual del sistema penitenciario en el Perú"	133
	01/06/22	I Sesión de la Mesa de Trabajo con el objeto de elaborar el Plan Priorizado de Salud Mental para Población Privada de Libertad (PPL), 2022-2023.	17
	08/06/22	II Sesión de la Mesa de Trabajo con el objeto de elaborar el Plan Priorizado de Salud Mental para Población Privada de Libertad (PPL), 2022-2023.	14
	22/06/22	III Sesión de la Mesa de Trabajo con el objeto de elaborar el Plan Priorizado de Salud Mental para Población Privada de Libertad (PPL), 2022-2023.	11
	23/06/22	Mesa de Trabajo para discutir las posibilidades de modificación del Código de Ejecución Penal (CEP) y elaborar propuestas de acciones para dar cumplimiento a la sentencia del Tribunal Constitucional recaída en el expediente N°05436-2014-PHC/TC	10
	15/07/22	Conversatorio "Innovaciones, propuestas y modificaciones al Código de Ejecución Penal"	30
	21/07/22	Visita al E.P. Lurigancho, en el marco de la evaluación del Trabajo Obligatorio de la PPL	12
	24/08/22	Sesión de Instalación de la Mesa de Trabajo Multisectorial con el objeto de optimizar la vigilancia electrónica personal	20
		Sesión de Instalación de la Mesa de trabajo Multisectorial con el objeto de promover la aplicación y cumplimiento de las medidas limitativas de derechos en Medio Libre	20

Fuente: Dirección General de Asuntos Criminológicos

### **OBSERVATORIO NACIONAL DE POLÍTICA CRIMINAL – INDAGA**

El Observatorio Nacional de Política Criminal fue inaugurado en junio de 2016 en el marco del Consejo Nacional de Política Criminal que preside el MINJUS. El objetivo del Observatorio es crear conocimiento para la toma de decisiones en materia de política criminal.

**Cuadro N°97**  
**EVENTOS REALIZADOS POR EL OBSERVATORIO DE POLÍTICA CRIMINAL, 2022**  
**(II- CUATRIM)**

MES	NOMBRE	PARTICIPANTES
May - Jul	Diplomado especializado en abuso y violencia sexual desde la perspectiva de género: aspectos criminológicos, jurídicos y sociales	263
May	Ciclo de charlas criminológicas: "Populismo penal en el Perú"	106
Jun	Charla magistral: "Ser un líder digital: adaptarse al nuevo contexto tecnológico"	Virtual
Jun	Presentación del documento "Migración y crimen en el Perú"	Virtual
Jul - Ago	Seminario - taller: "El crimen como problema urbano"	Virtual
Jun -Ago	Curso – taller de educación digital "Estación Líderes 2.0"	Virtual

Fuente: Dirección General de Asuntos Criminológicos

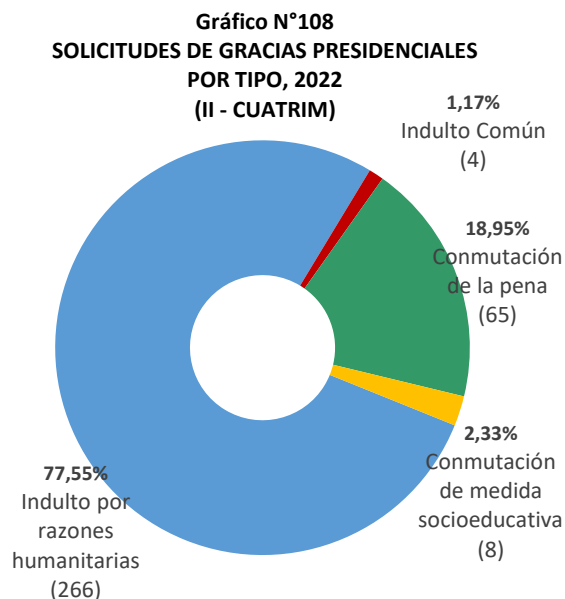
## DIRECCIÓN DE GRACIAS PRESIDENCIALES

La Dirección de Gracias Presidenciales es la unidad orgánica que contribuye con el establecimiento de una política en materia de gracias presidenciales, acorde con los principios y valores constitucionales. Depende jerárquicamente de la Dirección General de Asuntos Criminológicos. En el segundo cuatrimestre, en el marco de la emergencia sanitaria declarada a nivel nacional por el COVID-19, se promulgaron los Decretos Supremos N° 004-2020-JUS y N°006-2020-JUS como parte de las medidas para combatir la propagación del coronavirus en los establecimientos penitenciarios y centros juveniles de medio cerrado a nivel nacional.

En dicho contexto, se recibieron, atendieron gracias presidenciales, que se detallan a continuación:

### SOLICITUDES DE GRACIAS PRESIDENCIALES INGRESADOS

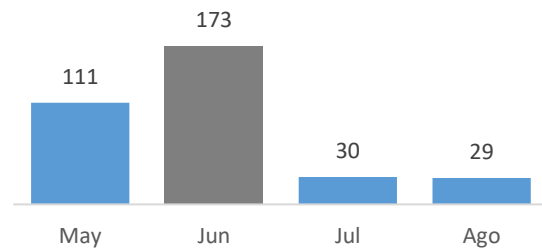
Se aprecia que, durante el segundo cuatrimestre, el mayor porcentaje de solicitudes recibidas fueron en indultos por razones humanitarias (77,55%) seguido de conmutación de la pena (18,95%), conmutación de medida socioeducativa (2,33%) e indulto común (1,17%).



Fuente: Dirección de Gracias Presidenciales.

recibieron en el mes de junio seguido del mes de mayo; en contraste se observa que, en los meses de julio y agosto se recibieron el menor número de solicitudes en el marco del procedimiento especial por COVID-19.

**Gráfica N°109**  
**SOLICITUDES DE GRACIAS PRESIDENCIALES POR MES, 2022 (II - CUATRIM)**



Fuente: Dirección de Gracias Presidenciales.

### EXPEDIENTES DE GRACIAS PRESIDENCIALES INGRESADOS EN EL MARCO DEL DECRETO SUPREMO N° 004-2020-JUS

En el marco DS N° 004-2020-JUS, se recibieron 334 solicitudes de gracias presidenciales en este cuatrimestre. Asimismo, respecto a las solicitudes de gracias presidenciales recibidas por mes, el mayor número de solicitudes se recibieron en junio (173) y el menor número de solicitudes en julio (28) y agosto (28)

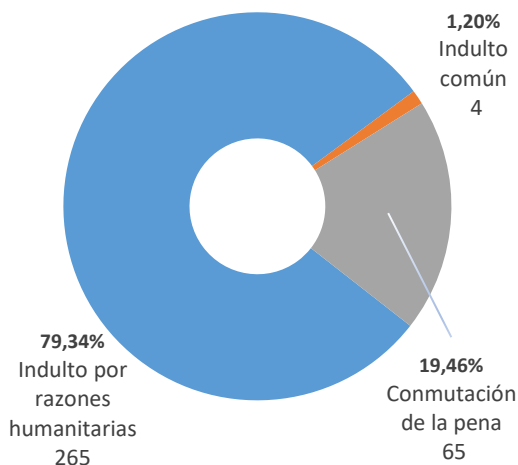
**Cuadro N°98**  
**SOLICITUDES DE GRACIAS PRESIDENCIALES POR TIPO, 2022 (II - CUATRIM)**

TIPO DE GRACIA	MAY	JUN	JUL	AGO	TOTAL
<b>TOTAL</b>	<b>105</b>	<b>173</b>	<b>28</b>	<b>28</b>	<b>334</b>
Indulto por razones humanitarias	94	145	13	13	<b>265</b>
Indulto común	-	2	1	1	<b>4</b>
Conmutación de la pena	11	26	14	14	<b>65</b>

Fuente: Dirección de Gracias Presidenciales.

Se aprecia que, durante el segundo cuatrimestre, el mayor porcentaje de solicitudes recibidas fueron en indultos por razones humanitarias (79,34%) seguido de conmutación de la pena (19,46%) e indulto común (1,20%).

**Gráfico N°110**  
**SOLICITUDES DE GRACIAS PRESIDENCIALES EN EL MARCO DEL DECRETO SUPREMO N° 004-2020-JUS POR TIPO, 2022 (II - CUATRIM)**



Fuente: Dirección de Gracias Presidenciales.

### EXPEDIENTES DE GRACIAS PRESIDENCIALES INGRESADOS EN EL MARCO DEL DECRETO SUPREMO N° 006-2020-JUS

En el marco del DS N° 006-2020-JUS, cabe precisar que se recibieron 9 solicitudes, cabe precisar que 8 en conmutación de medida socioeducativa y 1 por razones humanitarias

**Cuadro N°99**  
**SOLICITUDES DE GRACIAS PRESIDENCIALES POR TIPO, 2022 (II - CUATRIM)**

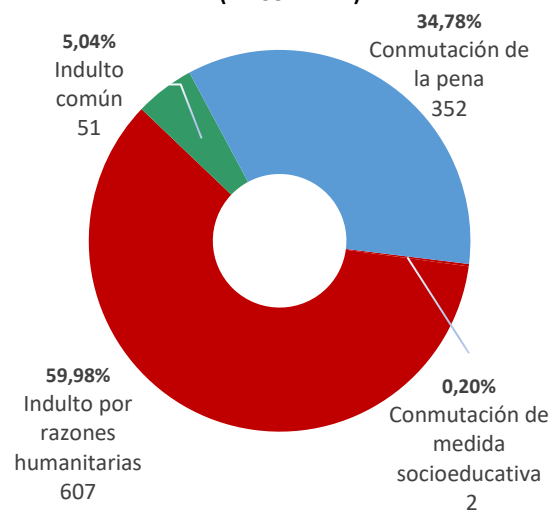
TIPO DE GRACIA	MAY	JUN	JUL	AGO	TOTAL
<b>TOTAL</b>	<b>6</b>	<b>-</b>	<b>2</b>	<b>1</b>	<b>9</b>
Indulto por razones humanitarias	-	-	-	1	<b>1</b>
Conmutación de medida socioeducativa	6	-	2	-	<b>8</b>

Fuente: Dirección de Gracias Presidenciales.

### SOLICITUDES DE GRACIAS PRESIDENCIALES ATENDIDAS

Se aprecia que, en este cuatrimestre, se atendieron 1012 solicitudes de gracias presidenciales, cabe señalar que el 59,98% corresponden a indultos por razones humanitarias, 34,78% a conmutación de la pena, el 5,04% a indulto común y 0,20% a conmutación de medida socioeducativa.

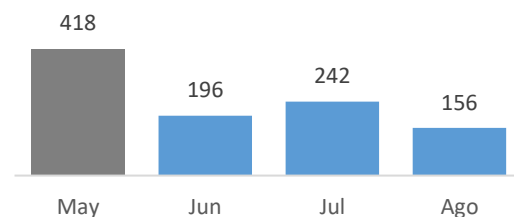
**Gráfico N°111**  
**SOLICITUDES DE GRACIAS PRESIDENCIALES ATENDIDAS POR TIPO, 2022 (II - CUATRIM)**



Fuente: Dirección de Gracias Presidenciales.

Se aprecia en el siguiente gráfico que, de 1012 solicitudes atendidas, el mayor número se atendieron en los meses de mayo (418) y julio (242).

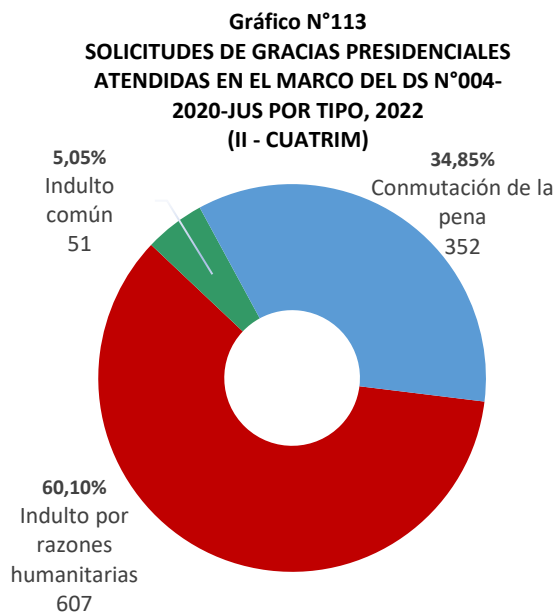
**Gráfica N°112**  
**SOLICITUDES DE GRACIAS PRESIDENCIALES ATENDIDAS POR MES, 2022 (II - CUATRIM)**



Fuente: Dirección de Gracias Presidenciales.

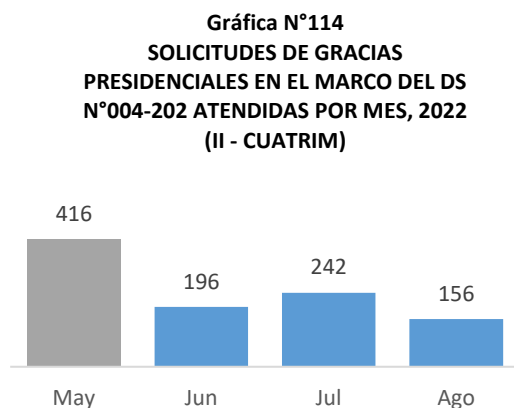
## EXPEDIENTES DE GRACIAS PRESIDENCIALES ATENDIDOS EN EL MARCO DEL DECRETO SUPREMO N° 004-2020-JUS

En el marco del DS N° 004-2020-JUS, cabe precisar que, durante el segundo cuatrimestre, el mayor porcentaje de solicitudes atendidas fueron en indultos por razones humanitarias (60,10%) seguido de conmutación de la pena (34,85%), (2,33%) e indulto común (1,17%).



Fuente: Dirección de Gracias Presidenciales.

Se aprecia en el siguiente gráfico que, de 1012 solicitudes atendidas, el mayor número se atendieron en los meses de mayo (418) y julio (242).



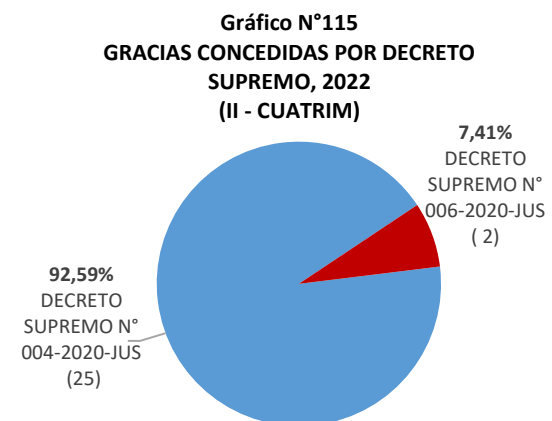
Fuente: Dirección de Gracias Presidenciales.

## PRESIDENCIALES ATENDIDOS EN EL MARCO DEL DECRETO SUPREMO N° 006-2020-JUS

En el marco del DS N° 006-2020-JUS, cabe precisar que se atendieron 2 solicitudes en conmutación de medida socioeducativa en el mes de mayo.

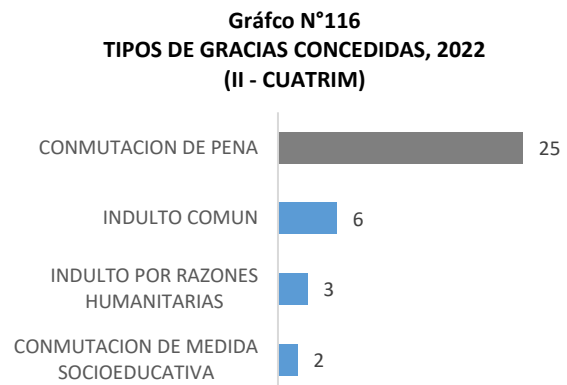
### GRACIAS PRESIDENCIALES CONCEDIDAS

En el segundo cuatrimestre del 2022, en el marco del DS N° 004-2020-JUS, se han concedido 27 gracias presidenciales. Asimismo, se observa que el mayor número de gracias concedidas corresponden al tipo de gracia conmutación de la pena (16) e indulto por razones humanitarias (6), cabe precisar que se concedieron 25 gracias en el marco del DS N°004-2020-JUS y 2 gracia en el marco del DS N°006-2020-JUS.



Fuente: Dirección de Gracias Presidenciales.

Los tipos de gracias concedidos en este cuatrimestre fueron los indicados en el siguiente gráfico:



Fuente: Dirección de Gracias Presidenciales.

**EN EL MARCO DEL DS N° 004-2020-JUS**

En este marco se han concedido 25 gracias presidenciales. Asimismo, se observa que el mayor porcentaje de gracias concedidas corresponden al supuesto de pena efectiva no mayor a cuatro años (40,00%) como se aprecia a detalle en el siguiente gráfico:

**Cuadro N°100**

**GRACIAS PRESIDENCIALES CONCEDIDAS EN EL MARCO DEL DS N°004-2020-JUS POR SUPUESTO ESPECIAL, 2022  
(II – CUATRIM)**

SUPUESTO ESPECIAL DEL DECRETO SUPREMO N°004 - 2020 - JUS	INDULTO POR RAZONES HUMANITARIAS	CONMUTACIÓN DE PENA	INDULTO COMÚN	TOTAL	%
<b>TOTAL</b>	<b>3</b>	<b>16</b>	<b>6</b>	<b>25</b>	<b>100,00%</b>
PENA EFECTIVA NO MAYOR A CUATRO AÑOS	-	6	4	10	40,00%
MAYOR DE 60 AÑOS	-	4	2	6	24,00%
MADRE CON SU NIÑA O NIÑO EN EL ESTABLECIMIENTO PENITENCIARIO	-	6	-	6	24,00%
ENFERMEDAD CRÓNICA EN ETAPA AVANZADA	3	-	-	3	12,00%

Fuente: Dirección de Gracias Presidenciales.

**EN EL MARCO DEL DS N° 006-2020-JUS**

En este marco se han concedido 2 gracias presidenciales, como se aprecia a detalle en el siguiente gráfico:

**Cuadro N°101**

**GRACIAS PRESIDENCIALES CONCEDIDAS EN EL MARCO DEL DS N°006-2020-JUS POR SUPUESTO ESPECIAL, 2022  
(II – CUATRIM)**

SUPUESTO ESPECIAL DEL DECRETO SUPREMO	TIPO DE GRACIA PRESIDENCIAL	
	CONMUTACIÓN DE MEDIDA SOCIOEDUCATIVA	%
<b>Total</b>	<b>2</b>	<b>100,00%</b>
MADRE CON SU NIÑA O NIÑO EN EL CENTRO JUVENIL	1	50,00%
MEDIDA SOCIOEDUCATIVA DE INTERNAMIENTO NO MAYOR A UN AÑO Y MEDIO	1	50,00%

Fuente: Dirección de Gracias Presidenciales.



PERÚ

Ministerio  
de Justicia  
y Derechos Humanos

Secretaría  
General

Oficina General de  
Tecnologías de la  
Información

Oficina de  
Desarrollo de Sistemas  
de Información

#### 4. SECRETARÍA GENERAL

4.1 OFICINA DE INTEGRIDAD Y LUCHA CONTRA LA CORRUPCIÓN

4.2 OFICINA GENERAL DE ADMINISTRACIÓN

4.2.1 OFICINA DE GESTIÓN DE INVERSIONES

4.2.2 OFICINA DE ADMINISTRACIÓN DOCUMENTARIA

## 4.1

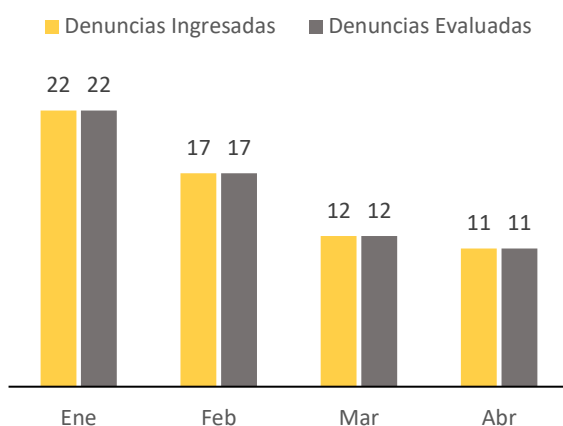
## OFICINA DE INTEGRIDAD Y LUCHA CONTRA LA CORRUPCIÓN - OILC

La Oficina de Integridad y Lucha contra la Corrupción es una unidad orgánica que depende de la Secretaría General.

Dentro de sus funciones tiene, evaluar los hechos y documentos que sustentan las denuncias sobre actos de corrupción; y disponer la aplicación de las medidas de protección al denunciante o testigos, según corresponda. En el primer cuatrimestre, se

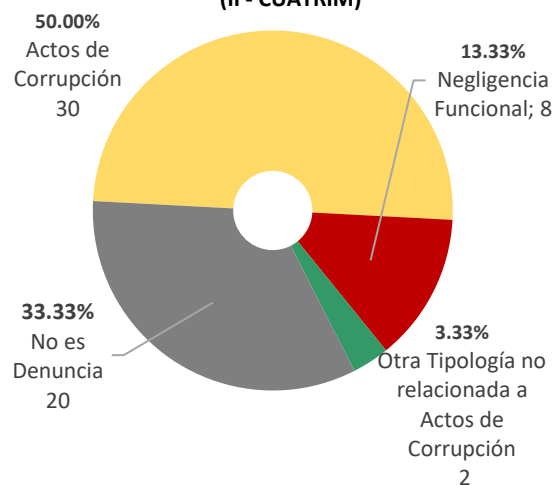
han recibido y evaluado 62 denuncias, cabe precisar que en los meses de enero (22) y febrero (17) se recibieron y evaluaron el mayor número de denuncias. Asimismo, respecto al tipo de denuncias evaluadas, el mayor porcentaje corresponde a actos de corrupción (38,71%) y las negligencias funcionales (16,13%), estos dos tipos de denuncias representan el 38,71%.

**Gráfico N°117**  
CANTIDAD DE DENUNCIAS INGRESADAS  
Y EVALUADAS POR MES, 2022  
(II - CUATRIM)



Fuente: Oficina de Integridad y Lucha contra la Corrupción

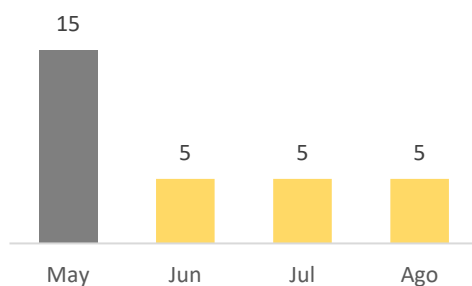
**Gráfico N°118**  
CANTIDAD DE DENUNCIAS POR TIPO DE  
DELITO, 2022  
(II - CUATRIM)



Fuente: Oficina de Integridad y Lucha contra la Corrupción

Del total de denuncias evaluadas en este segundo cuatrimestre, 30 corresponden a denuncias por actos de corrupción, siendo mayo (15), el mes con mayor número de denuncias registradas, como se aprecia en el siguiente gráfico:

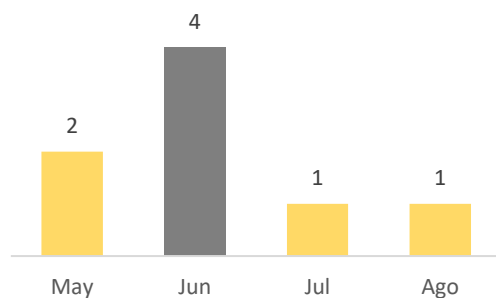
**Gráfico N°119**  
**DENUNCIAS POR ACTOS DE**  
**CORRUPCIÓN, 2022**  
**(II - CUATRIM)**



Fuente: Oficina de Integridad y Lucha contra la Corrupción

Respecto a las denuncias por negligencia funcional, cabe precisar que en junio (4) se recibieron el mayor número de denuncias en contraste en julio y agosto se recibieron el mayor número de denuncias.

**Gráfico N°121**  
**DENUNCIAS POR NEGLIGENCIA**  
**FUNCIONAL, 2022**  
**(II - CUATRIM)**

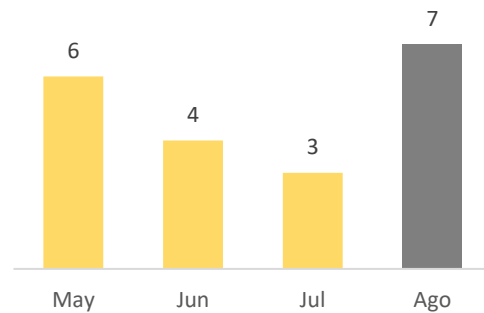


Fuente: Oficina de Integridad y Lucha contra la Corrupción

Asimismo, respecto a las denuncias Otra Tipología no relacionada a Actos de Corrupción se registraron 2 denuncias en julio.

La OILC tiene entre sus funciones evaluar si la denuncia presentada es maliciosa y disponer las medidas correspondientes. Como parte de esta evaluación se registraron 20 'No denuncias'

**GRÁFICO N°120**  
**NO ES DENUNCIAS, 2022**  
**(II - CUATRIM)**



Fuente: Oficina de Integridad y Lucha contra la Corrupción

Cabe indicar que la OILC tiene entre sus funciones evaluar si la denuncia presentada es maliciosa y disponer las medidas correspondientes. Como parte de esta evaluación se registraron 23 'No denuncias'

**PERÚ**Ministerio  
de Justicia  
y Derechos HumanosSecretaría  
GeneralOficina General de  
Tecnologías de la  
InformaciónOficina de  
Desarrollo de Sistemas  
de Información**ADSCRITOS, EN EL MARCO DE LO PREVISTO EN EL DECRETO LEGISLATIVO Nº 1327<sup>13</sup>**

La OILC como parte de sus funciones tiene el trasladar la denuncia y los documentos que la sustentan a la Secretaría Técnica encargada de precalificar las presuntas faltas disciplinarias de la entidad o al Procurador Público de ameritar, en este marco ha derivado 8 denuncias, las cuales se detallan en el siguiente cuadro:

**CUADRO N°102  
CANTIDAD DE TALLERES POR SEXO SEGÚN MES, 2022  
(II – CUATRIM)**

Mes	Secretaría Técnica Total	Cantidad
		<b>8</b>
May	- Secretaría Técnica de los Órganos Instructores del Procedimiento Administrativo Disciplinario - STOIPAD del MINJUSDH - Oficina de Asuntos Internos del Instituto Nacional Penitenciario	2
Jun	- Dirección General de Defensa Pública y Acceso a la Justicia	1
Jul	-Secretaría Técnica de los Órganos Instructores del Procedimiento Administrativo Disciplinario - STOIPAD del MINJUSDH (1) -Procuraduría General del Estado (2) -Oficina de Asuntos Internos del Instituto Nacional Penitenciario (1)	4
Ago	- Secretaría Técnica de los Órganos Instructores del Procedimiento Administrativo Disciplinario - STOIPAD del MINJUSDH	1

Fuente: Oficina de Integridad y Lucha contra la Corrupción

**TALLERES: “INTEGRIDAD, ÉTICA EN LA FUNCIÓN PÚBLICA, PREVENCIÓN DE LA CORRUPCIÓN”**

En este segundo cuatrimestre, se brindaron 16 Capacitaciones en materia relacionadas a la probidad en el ejercicio de la función Pública, capacitando a 1012 servidores públicos, resaltando que el 51,88% corresponde al género femenino, mientras el 48,12% al masculino.

**CUADRO N°103  
CANTIDAD DE TALLERES POR GENERO SEGÚN MES, 2022  
(II – CUATRIM)**

Mes	Tema	Cursos	Hom 48,12%	Muj 51,88%	Total 100,0%
	<b>Total</b>	<b>16</b>	<b>487</b>	<b>525</b>	<b>1012</b>
Mayo	Ética e integridad dirigido a la Defensa Pública	3	100	80	180
Junio	Ética e integridad dirigido a la Defensa Pública	1	39	26	65
	Ética e integridad dirigido a la CMAN	1	7	5	12
	Jueves de Integridad Temático	1	80	116	196
Julio	Ética e integridad dirigido a la Defensa Pública	2	66	92	158
Agosto	Ética e integridad dirigido a la Defensa Pública	3	128	134	262
	Jueves de Integridad Temático	1	16	31	47
	Ética e integridad dirigido a PRONABI	1	30	26	56
	Ética e integridad con Dirección General de Política Criminal	1	10	10	20
	Ética e integridad dirigido CMAN	1	4	3	7
	Ética e integridad dirigido a OGTI	1	7	2	9

Fuente: Oficina de Integridad y Lucha contra la Corrupción

<sup>13</sup> Decreto Legislativo que establece medidas de protección para el denunciante de actos de corrupción y sanciona las denuncias realizadas de mala fe

## 4.2

## OFICINA GENERAL DE ADMINISTRACIÓN - OGA

La Oficina General de Administración es el órgano de apoyo responsable de gestionar los sistemas administrativos de abastecimiento, tesorería y contabilidad, así como de asuntos documentarios, gestión de inversiones y de la ejecución coactiva, de conformidad con la normativa vigente. Depende jerárquicamente de la Secretaría General.

### OFICINA DE GESTIÓN DE INVERSIONES

La Oficina de Gestión de Inversiones es el órgano encargado de formular, ejecutar y supervisar la implementación de nuevos centros penitenciarios a cargo del Ministerio de Justicia y Derechos Humanos y del Instituto Nacional Penitenciario, así

como la implementación del proyecto de la Sede del Ministerio de Justicia y Derechos Humanos.

**1 Proyecto: Instalación del Servicio de Readaptación Social en el Nuevo Establecimiento Penitenciario de Ica, distrito de Santiago, provincia de Ica, departamento de Ica.**

Al mes de agosto del 2022, la Oficina de Gestión de Inversiones se encuentra formulando y/o ejecutando un Proyecto de Inversión Pública (PIP) de Instalación del Servicio de Readaptación Social en el Nuevo Establecimiento Penitenciario de Ica, distrito de Santiago, provincia de Ica, departamento de Ica.

**Cuadro N°104**  
**PROYECTOS DE INVERSIÓN PÚBLICA PRIORIZADOS, 2022**  
**(II – CUATRIMESTRE)**

N°	CÓDIGO ÚNICO	NOMBRE DE LA INVERSIÓN	AÑO DE DECLARACIÓN DE VIABILIDAD	MONTO DE INVERSIÓN ACTUAL	INICIO DE EJECUCIÓN	EXP. TÉCNICO	POTENCIALES BENEFICIARIOS	FASE DE INVERSIÓN
1	2186942	Instalación del Servicio de Readaptación Social en el Nuevo Establecimiento Penitenciario de Ica, distrito de Santiago, Provincia de Ica, Departamento de Ica	2013	727 359 930,13	19/06/2018	SI	3168	Obra paralizada

Fuente: Oficina de Gestión de Inversiones

Del proyecto mencionado anteriormente cabe indicar que al 31/08/2022, se ha devengado S/209,030,915.96 del PIM S/ 34,769,212.00 del 2022, lo que representa un 28,74% de su ejecución debido a que el contrato, mediante Resolución Ministerial N° 033-2020-JUS de fecha 27.01.2020, la entidad declaró la Nulidad de oficio del Contrato de obra N° 24-2018-JUS debido a la vulnerabilidad del principio de veracidad de información en el procedimiento de selección por parte del contratista, por lo que, a la fecha la obra se encuentra paralizada.

**Cuadro N° 105**  
**DEVENGADOS DEL PROYECTO, 2022**  
**(II – CUATRIMESTRE)**

N°	AÑO DE EJECUCIÓN	PIM	% EJECUTADO	DEVENGADO
		<b>Total</b>		<b>209 030 915,96</b>
1	2014	5 353 929,00	92,93%	4 975 345,66
2	2015	3 415 993,00	89,63%	3 061 700,18
3	2016	767 392,00	61,23%	469 852,06
4	2017	3 285 655,00	99,65%	3 274 205,58
5	2018	198 184 307,00	27,06%	53 625 988,37
6	2019	138 187 314,00	99,28%	137 194 142,57
7	2020	4 594 782,00	69,99%	3 215 786,70
8	2021	2 283 341,00	37,60%	858 576,99
9	2022*	34 769 212,00	6,77%	2 355 318,85

Fuente: Oficina de Gestión de Inversiones

Asimismo, cabe precisar que mediante Resolución Ministerial N° 033-2020-JUS de fecha 27.01.2020, la entidad declaró la Nulidad de oficio del Contrato de obra N° 24-2018-JUS debido a la vulnerabilidad del principio de veracidad de información en el procedimiento de selección por parte del contratista, por lo que, a la fecha la obra se encuentra paralizada.

El 13.10.2020, la Entidad y el Consorcio Santiago celebraron el Contrato N° 093-2020-JUS para la elaboración del expediente técnico de saldo de obra del Nuevo EP Ica, el cual continúa en ejecución.

Mediante Informe Técnico de Supervisión N° 001-2022-OGA-OGI/SUP de fecha 20.01.2022, el equipo técnico de la OGI aprueba el expediente técnico de saldo de obra del EP Ica, cuyo valor referencial de la obra asciende a S/ 482,271,991.48, con plazo de ejecución programado de 694 días calendario.

Mediante Resolución Jefatural N° 002-2022-JUS/OGA-OGI de fecha 03.03.2022, se resuelve aprobar administrativamente el Expediente Técnico de Saldo de Obra, cuyo monto presupuestal asciende a la suma de S/ 428,271,991.48 incluido IGV y con plazo de ejecución de 694 días calendario.

Mediante Memorando N° 112-2022-OGA-OGI de fecha 12.04.2022, se realizó el registro de modificaciones en la fase de ejecución del proyecto, producto del sinceramiento de gastos desde el inicio de ejecución a la fecha y a la aprobación del expediente técnico de saldo de obra del proyecto, cuyo costo de inversión actualizado asciende a la suma de S/ 726,803,571.17



Con fecha 20.05.2022, el Centro de Análisis y Resolución de Conflictos de la Pontificia Universidad Católica del Perú emitió el Laudo Arbitral del Expediente N° 1935-335-18 entre el Consorcio Ejecutor Ica vs el MINJUSDH, mediante el cual se declara la invalidez o ineficacia de la Resolución Ministerial N° 033-2020-JUS de fecha 27.01.2020, mediante la cual se declaró la nulidad del contrato N° 024-2018-JUS.

Con fecha 18.07.2022, mediante Resolución Ministerial N° 219-2022-JUS, la Entidad resolvió declarar de oficio la nulidad del contrato N° 24-2018-JUS para la Ejecución de la Obra: “Instalación del servicio de readaptación social en el Nuevo Establecimiento Penitenciario Ica, distrito de Santiago, provincia de Ica, departamento de Ica”, al haberse verificado la transgresión del principio de presunción de veracidad durante el procedimiento de selección.

El presupuesto Institucional Modificado(PIM) de este proyecto es S/.34 769 212,00 de los cuales al mes de agosto del 2022 se han devengado S/. 209 030 915,96 lo que representa un avance total del 28,74%.

**Cuadro N° 106**  
**AVANCE FINANCIERO DEL PROYECTO, 2022**  
**(II – CUATRIMESTRE)**

AVANCE FINANCIERO DEL PROYECTO	
Costo total registrado	727,359,930.13
Devengado acumulado (al 31/08/2022)	209,030,915.96
% de avance del proyecto	28,74%

Fuente: Oficina de Gestión de Inversiones

**2 Contrato Innominado de Prestación de Servicios “Prestación de Servicios de Seguridad Tecnológica en las Prisiones**

En este proyecto se trabajaron los estudios técnico relacionados con 33 establecimientos penitenciarios, los cuales se detallan en el siguiente cuadro:

**Cuadro N°107**  
**ETAPAS DEL PROYECTO, 2022**  
**(II – CUATRIMESTRE)**

N°	ETAPA	PERIODO	NÚMERO DE ESTABLECIMIENTOS PENITENCIARIOS
<b>TOTAL</b>			<b>33</b>
1	PRE OPERATIVA	Elaboración de ETE	4
		Aceptación de ETE	0
		Instalación de equipos	0
		Puesta en marcha	12
2	OPERATIVA		17

Fuente: Oficina de Gestión de Inversiones

### 3 Inversiones de Optimización, Ampliación Marginal, Reposición y Rehabilitación – IOARR

Mejoramiento de infraestructura de las sedes de las Direcciones distritales a través de las cuales ofrece sus servicios el MINJUSDH.

**Cuadro N°108**  
**ESTADO DE LA IOARR, 2022**  
**(II – CUATRIMESTRE)**

ESTADO	CANTIDAD	%
<b>TOTAL</b>		291
IOARR Cerradas	188	64,60%
IOARR activas	103	35,40%

Fuente: Oficina de Gestión de Inversiones

En el siguiente cuadro podemos apreciar que el mayor monto devengado y número de sedes, en las cuales se están realizando inversiones de optimización, ampliación marginal, reposición y rehabilitación corresponden a Lima Centro (7 sedes), Piura (7 sedes) y Cusco (6 sedes), estas 3 direcciones distritales representan el 36,82% del monto devengado, detallado en el siguiente cuadro:

**Cuadro N° 109**  
**PROYECTO POR MONTO Y FASE DE INVERSIÓN, 2022**  
**(II – CUATRIMESTRE)**

DIRECCIÓN DISTRITAL	N° SEDES	DEVENGADO ACUMULADO	%
<b>Total</b>	<b>103</b>	<b>3 166 233,18</b>	<b>100,00%</b>
Lima Centro	7	555 322,69	17,54%
Piura	7	308 202,96	9,73%
Cusco	6	302 230,24	9,55%
Lambayeque	5	273 905,51	8,65%
Ica	5	220 607,43	6,97%
Lima Norte	2	178 509,47	5,64%
Amazonas	8	145 520,01	4,60%
Tacna	1	134 150,95	4,24%
Junín	5	133 440,98	4,21%
Ancash	7	131 661,77	4,16%
Cañete	3	100 779,17	3,18%
Cajamarca	1	94 719,95	2,99%
La Libertad	1	91 867,58	2,90%
Sullana	4	64 394,31	2,03%
San Martín	5	58 556,81	1,85%
Loreto	1	51 122,32	1,61%
Santa	3	49 446,01	1,56%
Moquegua	1	47 696,51	1,51%
Tumbes	2	45 819,19	1,45%
Huaura	4	41 132,82	1,30%
-	8	30 000,00	0,95%
Huánuco	1	24 984,92	0,79%
Selva Central	4	22 435,69	0,71%
Madre De Dios	2	14 974,76	0,47%
Callao	1	11 675,06	0,37%
Barranco	1	10 372,76	0,33%
Ayacucho	3	8282,64	0,26%
Huancavelica	1	6372,10	0,20%
Ventanilla	1	5837,53	0,18%
Lima Sur	2	2211,04	0,07%
Lima Este	1		0,00%

Fuente: Oficina de Gestión de Inversiones

## OFICINA DE ADMINISTRACIÓN DOCUMENTARIA Y ARCHIVO - OADA

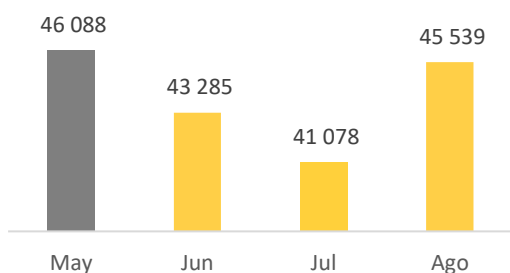
La OADA es la encargada de conducir y administrar los procesos de trámite documentario y archivo general del Ministerio. Esta Oficina brinda información al público usuario sobre los servicios que presta el ministerio y el estado del trámite de sus expedientes, además recibe y distribuye correspondencia y expedientes, expide transcripciones y copias certificadas y coordina con el Archivo General de la Nación.

### ÁREA DE MESA DE PARTES

Monitorea, verifica, califica y registra los documentos en el Sistema de Gestión Documental - SGD con el fin de distribuir a las Unidades de Organización del Ministerio, asimismo se ha agregado el dato sobre los documentos digitalizados, cuya información se conserva de manera independiente en formato Excel. A la fecha de la emisión del presente el número de registros ingresados coincide con el número de documentos digitalizados en razón a que se determinó la digitalización al 100% de documentos ingresados

En el segundo cuatrimestre del 2022, ingresaron 175 990 documentos, cabe precisar que en mayo se registró el mayor número de ingresos (46 088) y en contrastes, se observa en julio el menor número de ingresos (41 078).

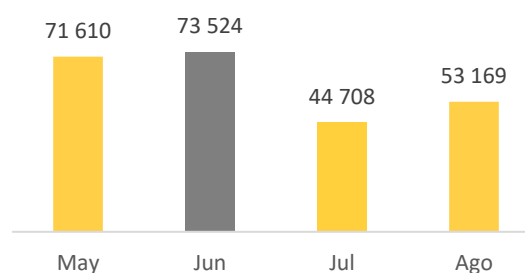
Gráfico N°122  
DOCUMENTOS INGRESADOS POR MES,  
2022  
(II - CUATRIM)



Fuente: Oficina de Administración Documentaria y Archivo

Asimismo, cabe precisar respecto a los documentos digitalizados, en este cuatrimestre se digitalizaron 243 011 documentos y el mayor número se realizaron en mayo (71 610), como se detalla en el siguiente gráfico:

Gráfico N°123  
DOCUMENTOS DIGITALIZADOS POR MES,  
2022  
(II - CUATRIM)



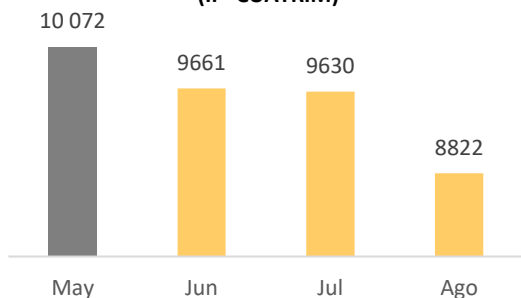
Fuente: Oficina de Administración Documentaria y Archivo

### ÁREA DE MENSAJERÍA

El servicio de mensajería, tiene como objetivo, el satisfacer las necesidades de recojo y entrega de documentos de la Unidades de Organización del Ministerio, para la remisión a destinatarios a nivel local, nacional e internacional. Este servicio es llevado a cabo con la intermediación de una empresa Courier y adicionalmente con un servicio interno de mensajería motorizada, para el reparto de los documentos dentro de un área determinada a nivel local y/o la atención de correspondencia urgente. La información extraída del reparto por Courier es extraída del SGD, mientras que la información de la distribución con nuestros motorizados se almacena de manera independiente en una base de datos Excel. A la presentación de la presente se tiene programada esta mejora en el SGD.

Se distribuyeron en el segundo cuatrimestre 38 185 documentos por Courier, cabe resaltar que la mayor cantidad de documentos se repartieron en mayo (10 072) en contraste el menor número en agosto (8822).

**Gráfico N°124**  
**DOCUMENTOS DIGITALIZADOS POR MES, 2022**  
**(II - CUATRIM)**



Fuente: Oficina de Administración Documentaria y Archivo

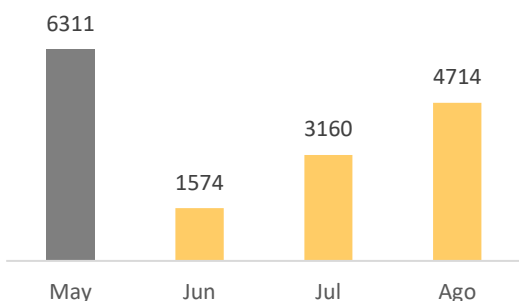
### ÁREA DE ATENCIÓN AL CIUDADANO Y VISITAS

Durante el segundo cuatrimestre del año 2022 atendió a través del **Sistema de Visitas y Gestión de Intereses** único del Estado peruano.

En el área de atención al ciudadano, se le brinda información y de previa cita se programa el ingreso de la persona a las instalaciones. Bajo la coyuntura pandémica se da atención a las disposiciones del Estado de aislamiento social obligatorio y cuarentenas establecidas.

En este contexto el ministerio durante el Segundo cuatrimestre recibió 15 759 visitas a nivel nacional en todas sus sedes, cabe precisar que el mayor número de visitantes se recibió en mayo (6311) y en contraste en junio (1574) el menor número de visitas.

**Gráfico N°125**  
**NÚMERO DE VISITAS POR MES, 2022**  
**(II - CUATRIM)**



Fuente: Oficina de Administración Documentaria y Archivo

### ARCHIVO CENTRAL

un órgano responsable de planificar, organizar, dirigir, normar, coordinar, ejecutar y controlar las actividades archivísticas a nivel institucional, así como de la administración, custodia y conservación de la documentación proveniente de los archivos de gestión de cada una de las oficinas del Ministerio de Justicia y Derechos Humanos, con el fin de brindar un servicio a los usuarios, contando a agosto del 2022 con 12 255 cajas en el repositorio, cabe precisar que en este trimestre ha brindado 509 atenciones, como se aprecia en el siguiente cuadro:

**Cuadro N°110**  
**ATENCIONES BRINDADAS POR ARCHIVO CENTRAL, 2022**  
**(II – CUATRIM)**

MES	SERVICIOS ARCHIVÍSTICOS	SOLICITUDES	TOTAL DE ATENCIONES
<b>Total</b>	<b>317</b>	<b>192</b>	<b>509</b>
May	68	42	110
Jun	99	60	159
Jul	73	36	109
Ago	77	54	131

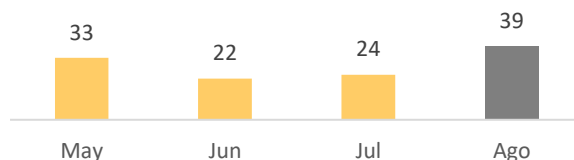
Fuente: Oficina de Administración Documentaria y Archivo

### LIBRO DE RECLAMACIONES

El libro de reclamación está bajo la responsabilidad asignada a la Jefatura de la Oficina de Administración Documentaria y Archivo mediante Resolución de Secretaría General N° 021-2021-JUS y da cumplimiento al Decreto Supremo N° 007-2020-PCM y la Norma Técnica N° 001-2021- PCM-SGP.

Durante este periodo de Pandemia por la Covid-19 se ha incrementado y priorizado el uso del Libro Virtual de Reclamaciones, en ese sentido los reclamos presentados durante el segundo cuatrimestre del año 2022 son como se detalla a continuación:

**Gráfico N°126**  
**RECLAMOS PRESENTADOS POR MES, 2022**  
**(II - CUATRIM)**



Fuente: Oficina de Administración Documentaria y Archivo



PERÚ

Ministerio  
de Justicia  
y Derechos Humanos

Secretaría  
General

Oficina General de  
Tecnologías de la  
Información

Oficina de  
Desarrollo de Sistemas  
de Información

## **5. ENTIDADES ADSCRITAS AL MINISTERIO**

**5.1 SUPERINTENDENCIA NACIONAL DE LOS REGISTROS PÚBLICOS**

**5.2 INSTITUTO NACIONAL PENITENCIARIO**

**5.3 PROGRAMA NACIONAL DE BIENES INCAUTADO**

# 5.1

## SUPERINTENDENCIA NACIONAL DE REGISTROS PÚBLICOS - SUNARP

SUNARP es un organismo descentralizado autónomo del Sector Justicia y ente rector del Sistema Nacional de los Registros Públicos, y tiene entre sus principales funciones y atribuciones el de dictar las políticas y normas técnico - registrales de los registros públicos que integran el Sistema Nacional, planificar y organizar, normar, dirigir, coordinar y supervisar la inscripción y publicidad de actos y contratos en los Registros que conforman el Sistema.

La Superintendencia Nacional de los Registros públicos brinda 3 tipos de servicios:

### INSCRIPCIÓN DE TÍTULOS

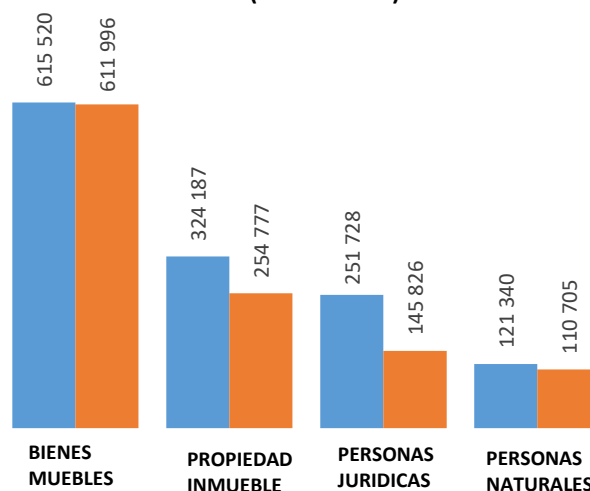
De los títulos 1 328 191 presentados para inscripción durante el primer cuatrimestre del 2022, se lograron inscribir 85,57% (1 123 304 títulos), cabe resaltar que el mayor porcentaje de títulos inscritos respecto a los presentados corresponden al registro de bienes muebles.

**Cuadro N° 111**  
**TÍTULOS PRESENTADOS E INSCRITOS POR TIPO DE REGISTRO, 2022**  
**(II – CUATRIM)**

TIPO DE REGISTRO	Títulos Presentados	Títulos Inscritos	% Inscritos
<b>Total</b>	<b>1,312,775</b>	<b>1 123 304</b>	<b>85,57%</b>
Registro de Bienes Muebles <sup>14</sup>	615 520	611 996	99,43%
Registro de Propiedad Inmueble <sup>15</sup>	324 187	254 777	78,59%
Registro de Personas Jurídicas <sup>16</sup>	251 728	145 826	57,93%
Registro de Personas Naturales <sup>17</sup>	121 340	110 705	91,24%

Fuente: SUNARP

**Gráfico N° 127**  
**TÍTULOS PRESENTADOS E INSCRITOS POR TIPO DE REGISTRO, 2022**  
**(II- CUATRIM)**



Fuente: SUNARP

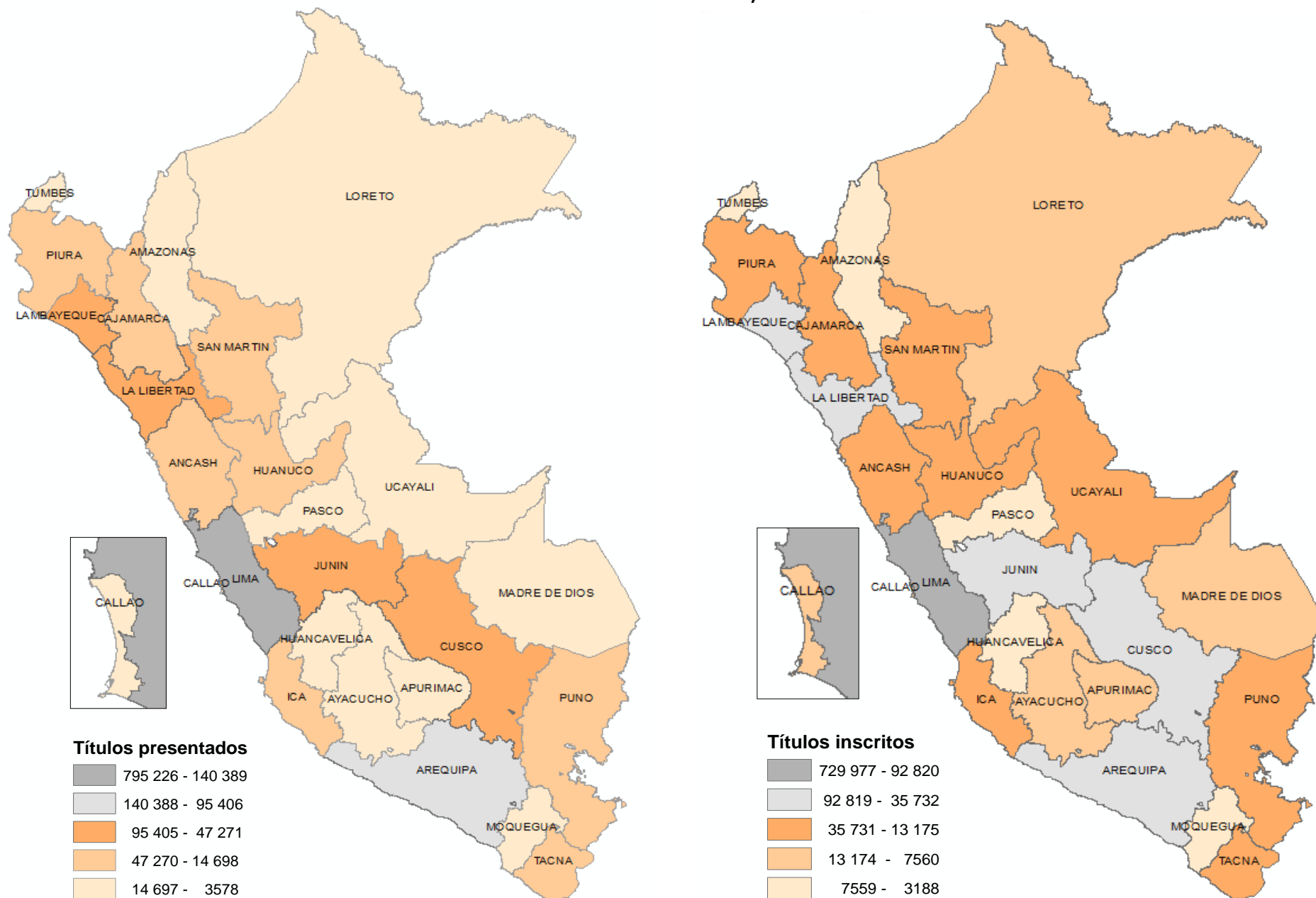
<sup>14</sup> Se consideran bienes muebles a aquellos entes materiales o inmateriales que se pueden trasladar de un lugar a otro de manera fácil.

<sup>15</sup> Se consideran bienes inmuebles a todos aquellos que no pueden trasladarse de forma inmediata de un lugar a otro

<sup>16</sup> Empresa o Institución que ejerce derechos y cumple obligaciones a nombre de ésta.

<sup>17</sup> Persona humana que ejerce derechos y cumple obligaciones a título personal.

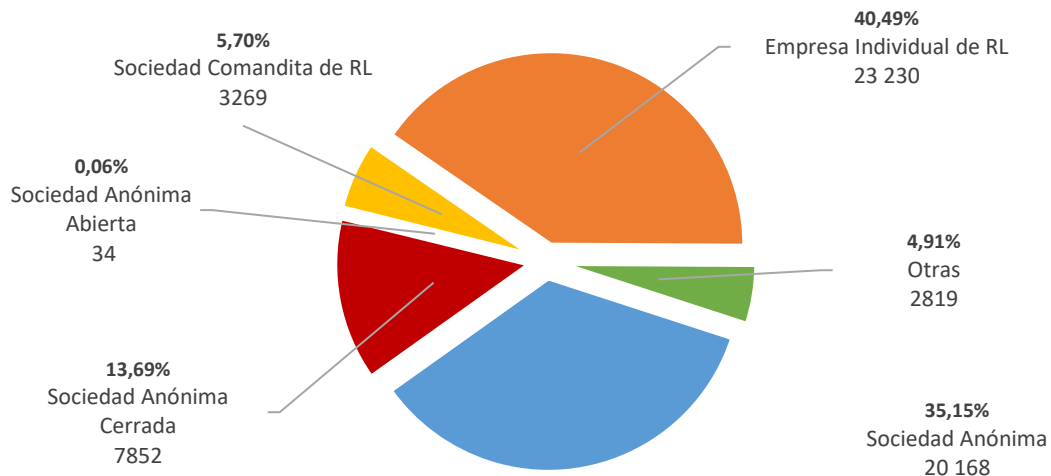
**MAPA N°01**  
**TÍTULOS PRESENTADOS VS TÍTULOS INSCRITOS EN LOS REGISTROS PÚBLICOS, 2022**  
**(II – CUATRIMESTRE)**



Fuente: SUNARP

Las empresas que representaron el mayor porcentaje de inscripción fueron las Empresas Individuales de Responsabilidad Limitada con el 40,49% (23 230) y Sociedad Anónima con el 35,15% (20 168) estas dos inscripciones representan el 75,64% de las inscripciones realizadas.

**Gráfico N° 128**  
**TIPOS DE EMPRESAS INSCRITAS EN EL REGISTRO DE PERSONAS JURIDICAS, 2022**  
**(II - CUATRIM)**



Fuente: SUNARP

En el siguiente cuadro se aprecia que en el segundo cuatrimestre se registró el mayor número de personas jurídicas en la zona Registral IX – Lima (28 862) y el mayor número de registros corresponden a Sociedades Anónimas.

**CUADRO N°112**  
**REGISTRO DE PERSONAS JURIDICAS POR TIPO DE EMPRESAS SEGÚN ZONA REGISTRAL, 2022**  
**(II – CUATRIMESTRE)**

ZONA REGISTRAL	SOCIEDAD ANONIMA	SOCIEDAD ANONIMA CERRADA	SOCIEDAD ANÓNIMA ABIERTA	SOC. COMANDITA DE RESP. LIMITADA	EMP. INDIC DE RESP. LIMITADA	OTRAS	TOTAL
<b>Total</b>	<b>20168</b>	<b>7852</b>	<b>34</b>	<b>3269</b>	<b>23230</b>	<b>2819</b>	<b>57 372</b>
ZR N° I Sede Piura	0	714	0	203	1135	53	2105
ZR N° II Sede Chiclayo	273	665	18	451	1057	10	2474
ZR N° III Sede Moyobamba	528	245	13	43	628	1321	2778
ZR N° IV Sede Iquitos	0	200	0	87	455	1	743
ZR N° V Sede Trujillo	0	1869	0	103	1363	5	3340
ZR N° VI Sede Pucallpa	297	0	0	76	517	0	890
ZR N° VII Sede Huaraz	718	0	0	155	900	0	1773
ZR N° VIII Sede Huancayo	17	1512	0	305	1379	43	3256
ZR N° IX Sede Lima	16472	0	0	706	10328	1356	28 862
ZR N° X Sede Cusco	0	1190	0	359	1347	0	2896
ZR N° XI Sede Ica	317	15	0	38	321	0	691
ZR N° XII Sede Arequipa	10	1388	0	396	1828	13	3635
ZR N° XIII Sede Tacna	1075	54	3	298	1598	17	3045
ZR N° XIV Sede Ayacucho	461	0	0	49	374	0	884

Fuente: SUNARP

En este segundo cuatrimestre, se inscribieron 1 415 828 empresas el mayor porcentaje de títulos inscritos respecto a los presentados se dieron en las regiones de Ucayali, Loreto, Lambayeque y Lima, como se aprecia en el siguiente cuadro:

**Cuadro N° 113**  
**TÍTULOS PRESENTADOS VS INSCRITOS POR REGIÓN, 2022**  
**(II - CUATRIM)**

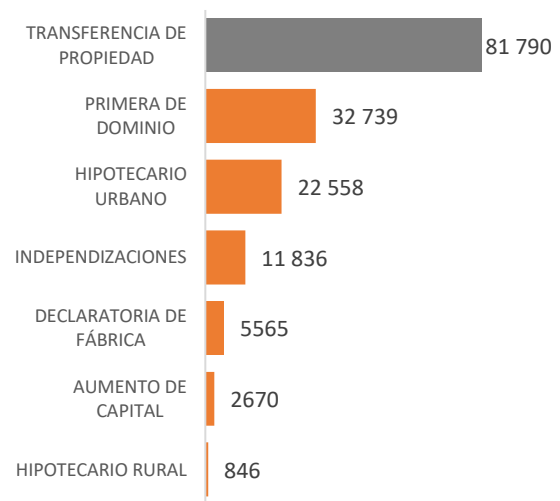
REGIÓN	Títulos presentados	Títulos inscritos	% Inscritos
<b>Total</b>	<b>1 641 299</b>	<b>1 415 828</b>	<b>86,26</b>
Ucayali	14 265	21 775	152,65
Loreto	12 814	12 747	99,48
Lambayeque	64 957	62 736	96,58
Lima	795 226	729 977	91,79
Cajamarca	39 626	35 731	90,17
Ica	37 736	33 917	89,88
Huancavelica	3 578	3 208	89,66
Ayacucho	14 697	13 174	89,64
Junín	61 262	54 174	88,43
Huánuco	27 899	24 500	87,82
Pasco	5 271	4 591	87,10
Tacna	29 778	25 057	84,15
Cusco	60 930	50 940	83,60
Madre de Dios	12 697	10 524	82,89
Amazonas	8 426	6 753	80,14
Callao	14 387	11 514	80,03
Puno	42 357	32 942	77,77
Ancash	42 399	32 496	76,64
La Libertad	95 405	72 972	76,49
Piura	47 270	34 097	72,13
Apurímac	11 970	8 605	71,89
San Martín	42 087	29 832	70,88
Tumbes	4 635	3 188	68,78
Moquegua	11 239	7 559	67,26
Arequipa	140 388	92 819	66,12

Fuente: SUNARP

### ACTOS REGISTRALES DE PROPIEDAD INMUEBLE

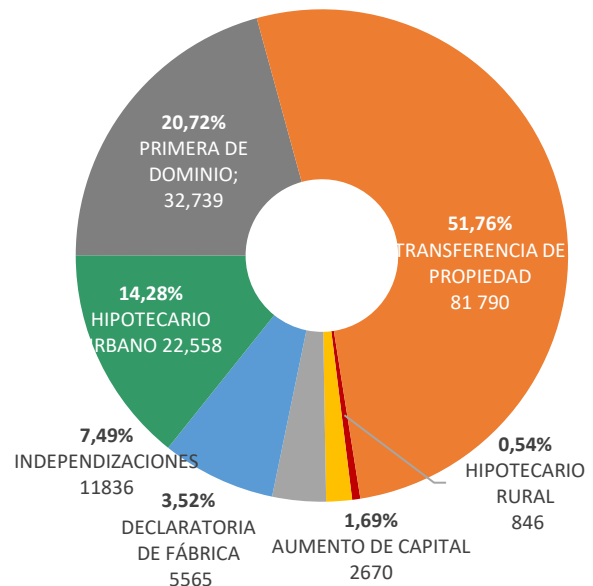
Se realizaron 148 732 actos registrales, cabe resaltar a transferencia de propiedad representó el 54,52% de los actos, seguido de primera de dominio con el 19,24%, estos dos actos concentran más de 73% de los actos registrales realizados en el segundo cuatrimestre del 2022, como se aprecia en los siguiente gráficos:

**Gráfico N° 129**  
**ACTOS REGISTRALES DE PROPIEDAD INMUEBLE, 2022**  
**(II - CUATRIM)**



Fuente: SUNARP

**Gráfico N° 130**  
**TIPOS DE ACTOS REGISTRALES DE PROPIEDAD INMUEBLE, 2022**  
**(II- CUATRIM)**



Fuente: SUNARP

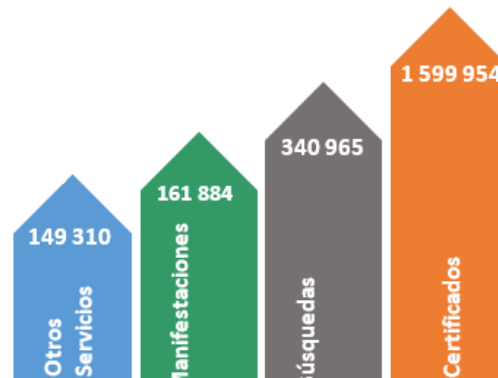
## PUBLICIDAD ATENDIDA POR VENTANILLA

Es el servicio que se da a solicitud del usuario en una oficina registral de manifestaciones registrales, búsquedas de partidas, certificados registrales inmobiliarios, gravámenes, de vigencias de poderes y otros.

**Cuadro N° 114**  
**PUBLICIDAD ATENDIDA POR VENTANILLA, 2022**  
**(II – CUATRIM)**

TIPO DE CONCEPTO	NÚMERO	%
<b>TOTAL</b>	<b>2 252 113</b>	<b>100,00%</b>
CERTIFICADOS	1,599,954	71,04%
BÚSQUEDAS	340,965	15,14%
MANIFESTACIONES	161,884	7,19%
OTROS SERVICIOS	149,310	6,63%

Fuente: SUNARP



## PUBLICIDAD ATENDIDA EN LÍNEA

Son atenciones que se dan en base a los datos e información registral almacenada a través de la inscripción registral que pueden ser consultas de títulos, búsquedas de partidas y otros. En este segundo cuatrimestre se brindaron 4 976 450 atenciones.



## 5.2

# PROGRAMA NACIONAL DE BIENES INCAUTADOS - PRONABI

El PRONABI, es el Programa Nacional de Bienes Incautados, que tiene por objeto recibir, registrar, calificar, custodiar, asegurar, conservar, administrar, arrendar, asignar en uso temporal o definitivo, gestionar la disposición y venta en subasta pública de los siguientes bienes patrimoniales: i) Los objetos, instrumentos, efectos y ganancias que son materia de una medida cautelar dentro del proceso de extinción de dominio; así como aquellos bienes cuya extinción de dominio haya sido declarada por la autoridad jurisdiccional a favor del estado; y ii) ) Los objetos, instrumentos, efectos y ganancias provenientes de una medida cautelar o decomiso en el marco de investigaciones y procesos penales, por delitos cometidos en agravio del Estado, siempre que puedan

generar utilidad, rentabilidad u otra ventaja que represente un interés económico relevante para el Estado. (Decreto Supremo N° 001-2021-JUS).

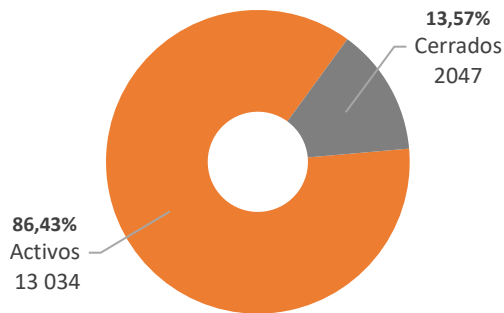
El Registro Nacional de Bienes Incautados - RENABI, comprende 06 registros:

- Inmuebles
- Vehículos (terrestres, aéreos y acuáticos)
- Muebles (equipos menores, semovientes, perecibles)
- Dinero (Recursos financieros, dinero, acciones, títulos valores)
- Joyas y Material Aurífero
- Insumo Químico Producto Fiscalizado - IQPF

### REGISTROS DE BIENES POR ESTADO

Este cuadro se aprecia, los registros abiertos y cerrados al 31 de agosto del 2022. Cabe resaltar que el 87.28% (12 734) de los registros se encuentran en estado activo y respecto a los tipos de bienes se observa un mayor número de registros en vehículos (41,57%) seguido del dinero (31,34%), estos dos tipos de registros representan el 72,09%.

**Gráfico N°131**  
**REGISTRO DE BIENES POR ESTADO SEGÚN TIPO DE BIEN, 2022 (II - CUATRIM)**



Fuente: Registro Nacional de Bienes Incautados

**Cuadro N°115**  
**REGISTRO DE BIENES POR ESTADO SEGÚN TIPO DE BIEN, 2022 (II - CUATRIM)**

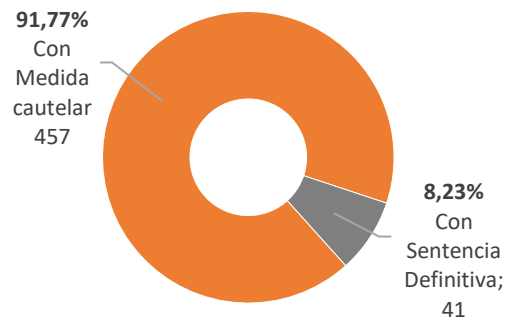
Tipo de registro	Número de registros		Total	%
	Activos <sup>19</sup>	Cerrados <sup>20</sup>		
<b>Total</b>	<b>13034</b>	<b>2047</b>	<b>15081</b>	<b>100,00%</b>
Vehículos	5291	980	6271	41,57%
Dinero	4341	387	4728	31,34%
Inmuebles	2256	366	2622	17,39%
Muebles	715	46	761	5,05%
Insumos Químicos	337	264	601	3,99%
Joyas y Material Aurífero	100	4	104	0,69%

Fuente: Registro Nacional de Bienes Incautados

### REGISTROS DE BIENES ACTIVOS POR SITUACIÓN LEGAL

Los registros activos se refieren a bienes que se encuentran bajo la administración de PRONABI. Los cuales se clasifican a continuación según su situación legal, cabe detallar que el 91,77% se encuentran con medida cautelar y el mayor porcentaje de registros activos corresponden a vehículos (61,24%) seguido de inmuebles (18,07%).

**Cuadro N°132**  
**REGISTRO DE BIENES POR SITUACIÓN LEGAL, 2022 (II - CUATRIM)**



**Cuadro N°116**  
**REGISTRO DE BIENES POR SITUACIÓN LEGAL, 2022 (II - CUATRIM)**

Tipo de registro	Número de registros activos		Total	%
	Con Medida cautelar	Con Sentencia Definitiva <sup>18</sup>		
<b>Total</b>	<b>457</b>	<b>41</b>	<b>498</b>	<b>100.00%</b>
Vehículos	301	4	305	61.24%
Inmuebles	76	14	90	18.07%
Dinero – recursos financieros	67	22	89	17.87%
Muebles	7	0	7	1.41%
Material aurífero y joyas	6	1	7	1.41%

<sup>21</sup> Registros referidos a activos, cuya situación legal aún no concluye.

<sup>22</sup> Registros referidos a bienes que salieron de la esfera de la administración de PRONABI.

<sup>23</sup> Bien con sentencia definitiva con sentencia de definitiva, a favor del estado Peruano representado por PRONABI

## VALORIZACIÓN REFERENCIAL<sup>21</sup> POR TIPO DE BIEN SEGÚN SITUACIÓN LEGAL

La valorización se realiza cuando se recepciona el bien físicamente, se aprecia que los más altos montos de valorización corresponden a los inmuebles (S/. 32 311 019,95) seguido de los vehículos (S/. 12 787 103,7), como se aprecia en el siguiente cuadro:

**Cuadro N°117**  
**VALORIZACIÓN REFERENCIAL DE BIENES POR SITUACIÓN LEGAL, 2022**  
**(II - CUATRIM)**

Tipo de registro	Valorización referencial S/.		Total
	Con Medida cautelar	Con Sentencia definitiva	
Total	S/. 31 119 125,29	1 191 894,66	S/. 32 311 019,95
Inmuebles	S/. 18 088 760,37	S/. 1 053 298,26	S/. 19 142 058,63
Vehículos	S/. 12 648 507,30	S/. 138 596,40	S/. 12 787 103,7
Muebles	S/. 381 857,62	S/. 0.00	S/. 381 857,62

Fuente: Registro Nacional de Bienes Incautados

Respecto a la valorización de dinero, joyas y material aurífero se observa que la valorización se realizó en soles, dólares y euros como se muestra a detalle en los siguientes cuadros:

**Cuadro N°118**  
**VALORIZACIÓN REFERENCIAL DE JOYAS Y MATERIAL AURIFERO POR SITUACIÓN LEGAL, 2022**  
**(II - CUATRIM)**

Tipo de registro	Valorización referencial – Joyas y Material Aurífero <sup>1</sup>		Total
	Incautado	Decomisado	
Soles S/.	S/. 1 138 226.03	S/76 227.63	S/1 214 453.66
Dólares \$	\$/. 1 941 282.24	\$/.0,00	\$/. 1 941 282.24

Fuente: Registro Nacional de Bienes Incautados

**Cuadro N°119**  
**VALORIZACIÓN REFERENCIAL DE DINERO POR SITUACIÓN LEGAL, 2022**  
**(II - CUATRIM)**

Tipo de registro	Valorización referencial – dinero <sup>1</sup>		Total
	Incautado	Decomisado	
Soles S/.	S/. 421 784,80	S/. 10 472,00	S/. 432 256,80
Dólares \$	\$290 010,00	\$124 000,00	\$414 010,00
Euros €	4 150,00 €	850,00 €	50000,00 €

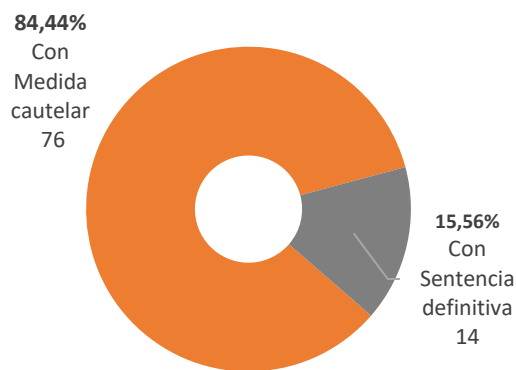
Fuente: Registro Nacional de Bienes Incautados

<sup>21</sup> La valorización referencial, se efectúa en la oportunidad en la que PRONABI, recibe físicamente el bien.

**REGISTRO DE INMUEBLES:**

En el registro de inmuebles administrado por PRONABI, se aprecia que cuenta con **90 registros de inmuebles**, cabe precisar que el 84,44% de los inmuebles se encuentran con medida cautelar mientras el 15,56% con sentencia definitiva.

**Gráfico N°133**  
**INMUEBLES POR SITUACIÓN LEGAL, 2022**  
**(II - CUATRIM)**



Fuente: Registro Nacional de Bienes Incautados

Cabe precisar que se realizaron **53 registros de inmuebles por delitos**, el 92,45% (49) de los registrados corresponden al delito de lavado de activos, como se aprecia a detalle en el siguiente cuadro:

**Cuadro N°120**  
**REGISTRO DE INMUEBLES POR DELITO, 2022**  
**(II - CUATRIM)**

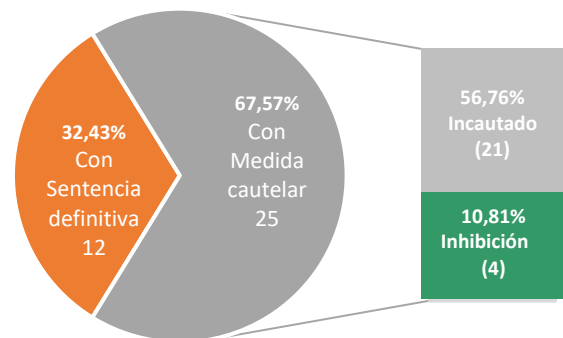
Delito	Incautados	Decomisados	Total	%
<b>Total</b>	<b>51</b>	<b>2</b>	<b>53</b>	<b>100,00%</b>
Lavado de activos	48	1	49	92,45%
Tráfico ilícito de drogas	2	1	3	5,66%
Contra la administración pública	1	0	1	1,89%

Fuente: Registro Nacional de Bienes Incautados

Se registraron **37 inmuebles con extinción de dominio**, el mayor porcentaje se encuentran con medida cautelar (67,57%), lo que se aprecia en el siguiente gráfico:

**Gráfico N°134**  
**REGISTRO DE INMUEBLES CON EXTINCION DE DOMINIO POR SITUACION LEGAL, 2022**  
**(II - CUATRIM)**

■ Con Sentencia definitiva ■ Con Medida cautelar



Fuente: Registro Nacional de Bienes Incautados

Respecto a la ubicación de los inmuebles, se aprecia el mayor porcentaje se encuentran en Lima (36.67%):

**Cuadro N°121**  
**REGISTRO DE INMUEBLES POR DEPARTAMENTO, 2022**  
**(II - CUATRIM)**

Departamento	Con Medida cautelar	Con Sentencia definitiva	Total	%
<b>Total</b>	<b>76</b>	<b>14</b>	<b>90</b>	<b>100,00%</b>
Lima	26	7	33	36,67%
Cusco	12	0	12	13,33%
Tumbes	11	1	12	13,33%
Cajamarca	4	0	4	4,44%
Piura	3	1	4	4,44%
Puno	4	0	4	4,44%
Ancash	2	1	3	3,33%
La Libertad	2	1	3	3,33%
Lambayeque	3	0	3	3,33%
Ucayali	3	0	3	3,33%
Arequipa	2	0	2	2,22%
Ayacucho	1	1	2	2,22%
Tacna	1	1	2	2,22%
Apurímac	1	0	1	1,11%
Loreto	0	1	1	1,11%
Madre de Dios	1	0	1	1,11%

El 47,78% de los registros corresponden a casas seguido de terrenos con el 18,89%, estos dos tipos de inmuebles representan el 66,67%, como se observa en el siguiente cuadro:

**Cuadro N°122**  
**REGISTRO DE INMUEBLES POR TIPO DE INMUEBLE, 2022**  
**(II - CUATRIM)**

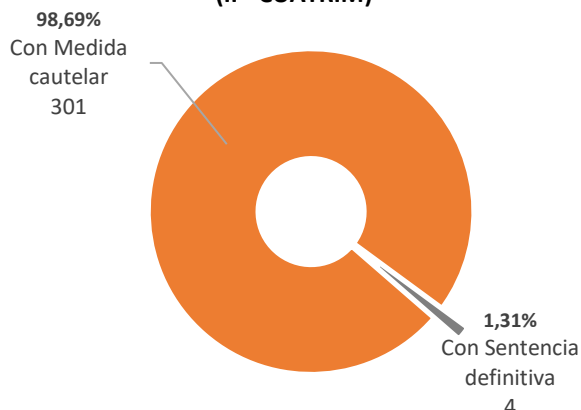
Tipo	Con Medida cautelar	Con Sentencia definitiva	Total	%
<b>Total</b>	<b>76</b>	<b>14</b>	<b>90</b>	<b>100,00%</b>
Casa	36	7	43	47,78%
Terreno	17	0	17	18,89%
Estacionamiento	7	1	8	8,89%
Stand / Puesto de mercado	1	5	6	6,67%
Almacén / Depósito	3	1	4	4,44%
Departamento	4	0	4	4,44%
Oficinas	3	0	3	3,33%
Tienda / Local comercial	3	0	3	3,33%
Azotea	1	0	1	1,11%
Edificio	1	0	1	1,11%

Fuente: Registro Nacional de Bienes Incautados

### REGISTRO DE VEHÍCULOS

En el registro de vehículos administrado por PRONABI, cuenta con **305 registros de vehículos**, el 98,69% de los vehículos se encuentran con medida cautelar y el 1,31% con sentencia definitiva

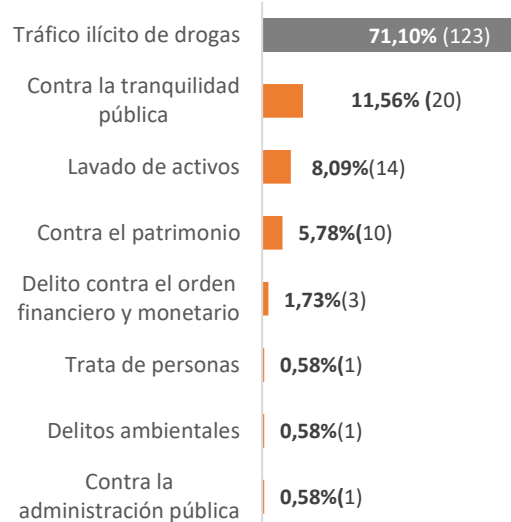
**Gráfico N°136**  
**VEHÍCULOS POR SITUACIÓN LEGAL 2022**  
**(II - CUATRIM)**



Fuente: Registro Nacional de Bienes Incautados

Cabe precisar que se realizaron **173 registros de inmuebles por delitos**, el 71,10% (123) de los registrados corresponden al delito del tráfico ilícito de drogas como se aprecia a detalle en el siguiente cuadro:

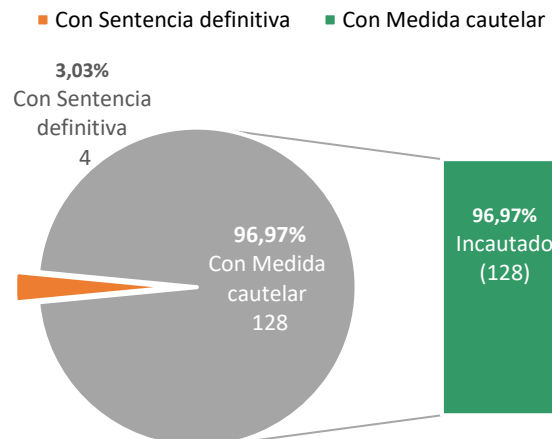
**Cuadro N°135**  
**REGISTRO DE INMUEBLES POR DELITO, 2022**  
**(II - CUATRIM)**



Fuente: Registro Nacional de Bienes Incautados

Se registraron **132 vehículos con extinción de dominio**, el mayor porcentaje se encuentran con medida cautelar (96,97%), lo que se aprecia en el siguiente gráfico:

**Gráfico N°137**  
**REGISTRO DE VEHÍCULOS CON EXTINCIÓN DE DOMINIO POR SITUACION LEGAL, 2022**  
**(II - CUATRIM)**



Fuente: Registro Nacional de Bienes Incautados

Cabe precisar que el mayor porcentaje de vehículos registrados son camionetas (27,87%) y camiones (25,25%) estos dos tipos de vehículos representan el 53,12% del total de registros.

**Cuadro N°123**  
**REGISTRO DE VEHICULOS POR TIPOS DE VEHÍCULOS, 2022**  
**(II - CUATRIM)**

Vehículos	Incautado	Decomisado	Total	%
<b>Total</b>	<b>301</b>	<b>4</b>	<b>305</b>	<b>100,00%</b>
Camioneta	84	1	85	27,87%
Camión	77	0	77	25,25%
Vehículo menor	68	0	68	22,30%
Automóvil	62	3	65	21,31%
Embarcación fluvial	5	0	5	1,64%
Ómnibus	5	0	5	1,64%

Fuente: Registro Nacional de Bienes Incautados

### REGISTRO DE MUEBLES<sup>22</sup>:

En los registros de bienes muebles administrados por PRONABI, se realizaron **7 registros de bienes muebles**, los cuales se encuentran activos con medida cautelar.

se realizaron **2 registros de muebles por delitos**, los cuales corresponden a **delitos contra la administración pública (1) y por tráfico ilícito de drogas (1)**.

**Cuadro N°124**  
**REGISTRO DE MUEBLES POR SITUACIÓN LEGAL SEGÚN DELITOS, 2022**  
**(II - CUATRIM)**

Registro de muebles	Incautado
<b>Total</b>	<b>2</b>
Contra la administración pública	1
Tráfico ilícito de drogas	1

Se han registrado en este cuatrimestre **5 bienes muebles con extinción de dominio**:

**Gráfico N°125**  
**REGISTRO DE MUEBLES CON EXTINCION DE DOMINIO POR SITUACION LEGAL, 2022**  
**(II - CUATRIM)**

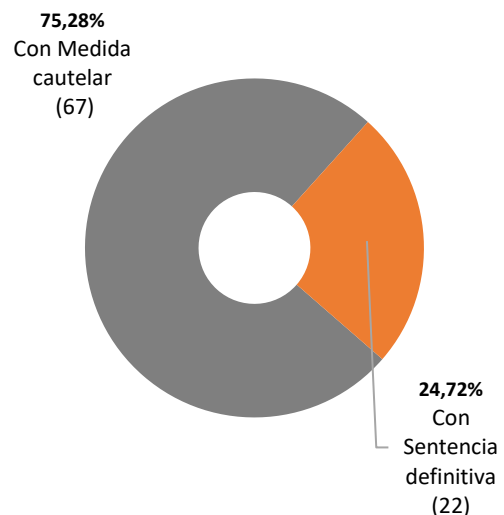
Situación Legal	Con Medida Cautelar
Incautado	5

Fuente: Registro Nacional de Bienes Incautados

### REGISTRO DE DINERO – RECURSO FINANCIERO:

En el segundo cuatrimestre en el registro de dinero, **se realizaron 89 registros**, cabe precisar que el 75,28% (67) se encuentran con medida cautelar y el 24,72% (22) con sentencia definitiva.

**Gráfico N°138**  
**DINERO POR SITUACIÓN LEGAL, 2022**  
**(II - CUATRIM)**



Fuente: Registro Nacional de Bienes Incautados

<sup>22</sup> El Registro de muebles se apertura en función al acta de incautación, conteniendo cada registro más de una pieza o ítem.

Se realizaron **77 registros de dinero - recursos financieros**, el mayor porcentaje corresponde al delito de tráfico ilícito de drogas (67,53%) y delitos contra la administración pública (24,68%), como se detalla en el siguiente cuadro:

**Cuadro N°126**  
**REGISTRO DE DINERO POR SITUACIÓN LEGAL SEGÚN DELITOS, 2022**  
 (II - CUATRIM)

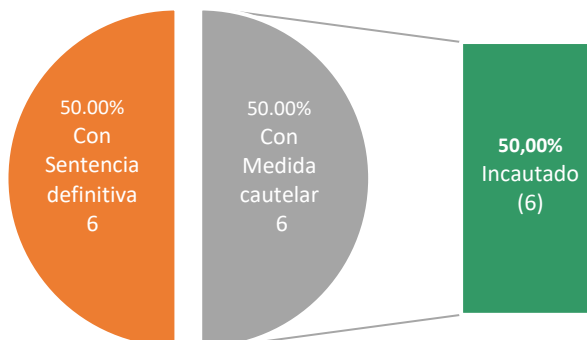
Vehículos	Incautado	Decomisado	Total	%
<b>Total</b>	<b>61</b>	<b>16</b>	<b>77</b>	<b>100,00%</b>
Tráfico ilícito de drogas	52	0	52	67,53%
Contra la administración pública	3	16	19	24,68%
Contra la tranquilidad pública	3	0	3	3,90%
Lavado de activos	2	0	2	2,60%
Contra el patrimonio	1	0	1	1,30%

Fuente: Registro Nacional de Bienes Incautados

Asimismo, se realizaron 12 registros de dinero con extinción de dominio, los cuales se encuentran con sentencia definitiva (6) y con medida cautelar (6).

**Gráfico N°139**  
**REGISTRO DE DINERO CON EXTINCIÓN DE DOMINIO POR SITUACION LEGAL, 2022**  
 (II - CUATRIM)

■ Con Sentencia definitiva ■ Con Medida cautelar



Fuente: Registro Nacional de Bienes Incautados

## REGISTRO DE JOYAS Y MATERIAL AURÍFERO<sup>23</sup>:

En el registro de joyas y material aurífero administrado por PRONABI, se cuenta con **7 registros de joyas y material aurífero**, cabe precisar que se encuentran con medida cautelar (6) y con sentencia definitiva (1), como se precisa en el siguiente cuadro:

**Cuadro N°127**  
**REGISTRO DE JOYAS Y MATERIAL AURIFERO POR SITUACIÓN LEGAL SEGÚN DELITOS, 2022**  
 (II - CUATRIM)

Registro de Joyas y Material aurífero	Total	Porcentaje
<b>TOTAL</b>	<b>7</b>	<b>100,00%</b>
Con Medida cautelar	6	85,71%
Con Sentencia definitiva	1	14,29%

Fuente: Registro Nacional de Bienes Incautados

De lo registrado según delitos **1 corresponde a lavado de activos y 6 a un proceso de extinción de dominio** que se encuentra incautado debido a una medida cautelar.

<sup>23</sup> Las joyas y el oro incautado se encuentran en custodia, en las bóvedas del banco de la nación.

## 5.3

## INSTITUTO NACIONAL PENITENCIARIO - INPE

El Instituto Nacional Penitenciario es un organismo público descentralizado del Ministerio de Justicia y Derechos Humanos, ente rector del Sistema Penitenciario Nacional, cuyo objetivo es la reeducación, rehabilitación y reincorporación del penado a la sociedad, un objetivo que responde a principios constitucionales y al Código de Ejecución Penal.

El Consejo Nacional Penitenciario es el órgano de dirección del Instituto Nacional Penitenciario y conduce la política del Sistema Penitenciario Nacional. Está integrado por tres miembros, uno de los cuales ejerce la Presidencia, otro la Vicepresidencia y otro, el Tercer Miembro.

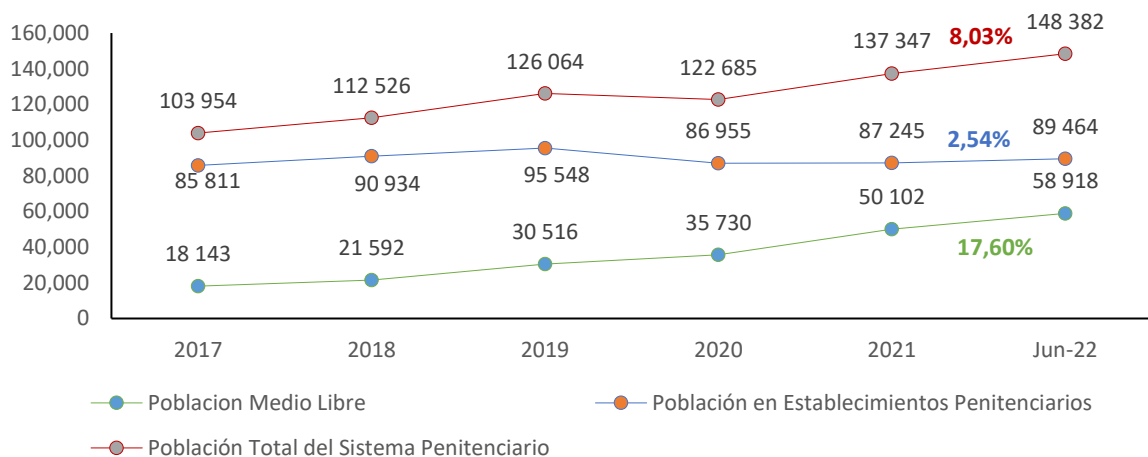
El presidente del Consejo Nacional Penitenciario, constituye la más alta

autoridad de la entidad y ejerce las facultades ejecutivas que le establece el Código de Ejecución Penal, su Reglamento y demás normas legales.

### EVOLUCIÓN DE LA POBLACIÓN TOTAL DEL SISTEMA PENITENCIARIO NACIONAL

La **población total del sistema penitenciario está compuesta por la población en establecimientos penitenciarios y la población en medio libre**. Cabe precisar que, en el segundo cuatrimestre del 2022, se observa un incremento de 8,03% en la Población total del sistema Penitenciarios respecto al 2021 debido principalmente al incremento de la población de Medio Libre como se aprecia en el siguiente gráfico:

**Gráfico N°140**  
**EVOLUCIÓN DEL SISTEMA PENITENCIARIO NACIONAL, 2016 - 2022**  
**( II - CUATRIM)**



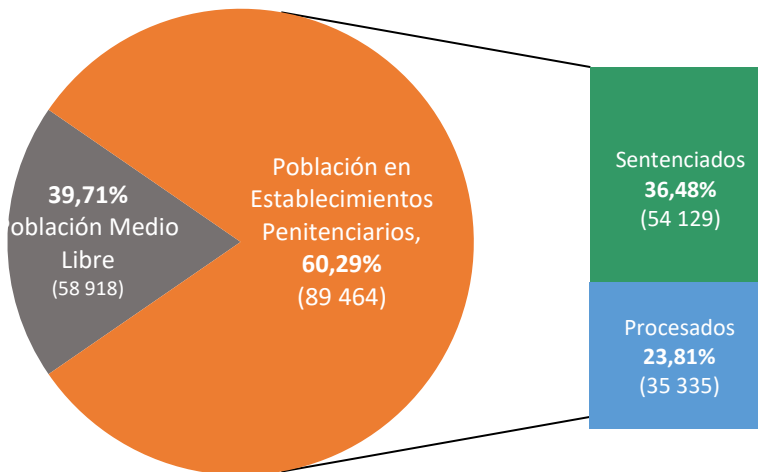
Fuente: Instituto Nacional Penitenciario

### POBLACIÓN PENITENCIARIA POR SITUACIÓN JURÍDICA

El 60,29% (89 464) de la población del sistema penitenciario Nacional se encuentran en establecimientos penitenciarios y el 39,71% (58 918) se encuentra en medio libre, cabe precisar

respecto al total de la población que se encuentran en establecimientos penitenciarios, el 36,48% (54 129) se encuentra en situación jurídica de sentenciados y el 23,81% (35 335) en procesados.

**Gráfico N°141**  
**POBLACIÓN TOTAL DEL SISTEMA PENITENCIARIO, 2022**  
**(II - CUATRIM)**

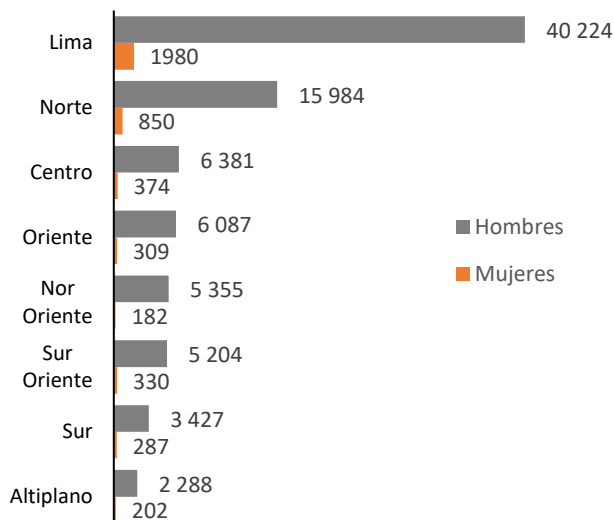


Fuente: Instituto Nacional Penitenciario

### POBLACIÓN PENITENCIARIA POR OFICINAS REGIONALES

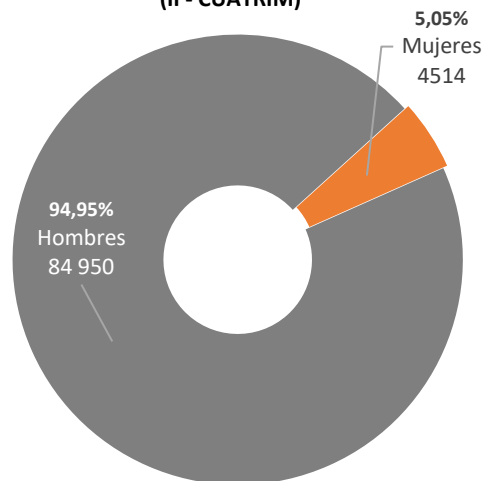
Se aprecia una mayor concentración de población en establecimientos penitenciarios de las Oficinas Regionales de Lima – Lima y Norte – Chiclayo, cabe resaltar que el 94,95% (84 960) de la población son hombres y el 5,05% (4514) mujeres.

**Gráfico N°141**  
**POBLACIÓN EN ESTABLECIMIENTOS PENITENCIARIOS POR OFICINA REGIONAL, 2022**  
**(II - CUATRIM)**



Fuente: Instituto Nacional Penitenciario

**Gráfico N°142**  
**POBLACIÓN EN ESTABLECIMIENTOS PENITENCIARIOS POR SEXO, 2022**  
**(II - CUATRIM)**



Fuente: Instituto Nacional Penitenciario

Respecto a la población penal por departamento se aprecia la mayor concentración principalmente en Lima, seguido de Ica y la libertad.

**Mapa N°02**  
**POBLACION PENAL INTRAMUROS POR DEPARTAMENTO, 2022**  
**(JUN)**



Fuente: Instituto Nacional Penitenciario  
Elaboración: Estadística -ODSI



Cuadro N°128

POBLACIÓN INTRAMUROS POR DEPARTAMENTO Y ESTABLECIMIENTOS PENITENCIARIOS, 2022 (JUN)

Departamento	Población Penitenciaria por Departamento	Establecimientos Penitenciarios	Población por Establecimiento Penitenciaria
Total			89464
Subtotal 1			44339
Amazonas	1019	E.P. de Bagua Grande	269
		E.P. de Chachapoyas	750
Ancash	4154	E.P. de Chimbote	2971
		E.P. de Huaraz	1183
Apurímac	955	E.P. de Abancay	445
		E.P. de Andahuaylas	510
Arequipa	2473	E.P. de Camaná	382
		E.P. de Arequipa	1940
		E.P. de Mujeres de Arequipa	151
Ayacucho	2655	E.P. de Huanta	167
		E.P. de Ayacucho	2488
Cajamarca	2501	E.P. de Jaén	121
		E.P. de Cajamarca	2229
		E.P. de Chota	83
		E.P. de San Ignacio	68
Callao	3431	E.P. de Callao	3,431
Cusco	3492	E.P. de Quillabamba	398
		E.P. de Sicuani	185
		E.P. de Cusco	2755
		E.P. de Mujeres de Cusco	154
Huancavelica	272	E.P. de Huancavelica	272
Huánuco	3127	E.P. de Huánuco	3127
Ica	7300	E.P. de Chincha	2841
		E.P. de Ica	4459
Junín	3828	E.P. de Chanchamayo	743
		E.P. de Río Negro	698
		E.P. de Huancayo	2063
		E.P. de Tarma	84
		E.P. de la Oroya	101
		E.P. de Jauja	139
La Libertad	5873	E.P. de Trujillo	5325
		E.P. de Pacasmayo	95
		E.P. de Mujeres de Trujillo	453
Lambayeque	3259	E.P. de Chiclayo	3259

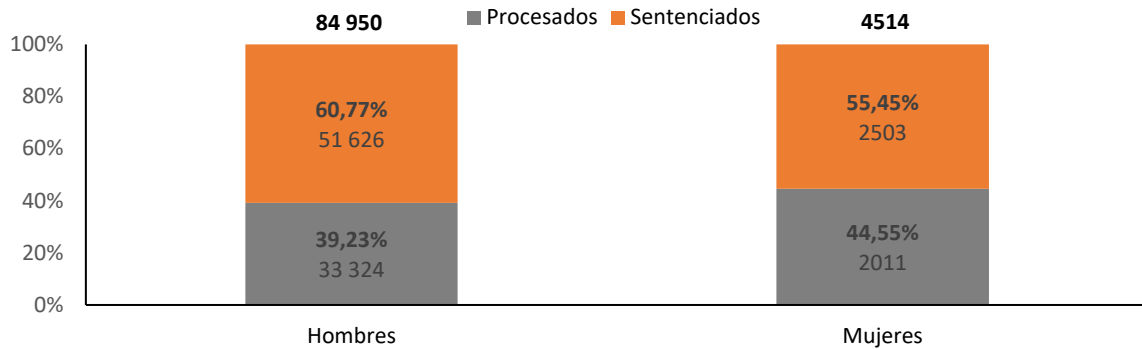
Departamento	Población Penitenciaria por Departamento	Establecimientos Penitenciarios	Población por Establecimiento Penitenciaria
Subtotal 2			45125
Lima	27 319	E.P. Miguel Castro Castro	4771
		E.P. de Huaral	3368
		E.P. de Huacho	1971
		E.P. de Cañete	2967
		E.P. de Lurigancho	9033
		E.P. Anexo de Mujeres de Chorrillos	454
		E.P. de Mujeres de Chorrillos	681
		E.P. de Ancón	2248
		CEREC - Base Naval	6
		E.P. Virgen de la Merced	31
		E.P. Modelo Ancón II - S.M.V.C.	1473
		E.P. Virgen de Fátima	315
		E.P. de Barbadillo	1
		E.P. de Yurimaguas	389
Loreto	1485	E.P. de Iquitos	1062
		E.P. Mujeres de Iquitos	34
Madre de Dios	1087	E.P. de Puerto Maldonado	1087
Moquegua	274	E.P. de Moquegua	274
Pasco	788	E.P. de Cochamarca	770
		E.P. de Cerro de Pasco	18
Piura	4024	E.P. de Piura	3865
		E.P. de Sullana	159
Puno	2316	E.P. de Lampa	153
		E.P. de Juliaca	1416
		E.P. de Puno	747
San Martín	3033	E.P. de Tarapoto	429
		E.P. de Moyobamba	895
		E.P. de Juanjui	901
		E.P. de Sananguillo	808
Tacna	1141	E.P. de Tacna	866
		E.P. de Mujeres de Tacna	101
		E.P. de Challapalca	174
Tumbes	1177	E.P. de Tumbes	1,177
Ucayali	2481	E.P. de Pucallpa	2,481

Fuente: Instituto Nacional Penitenciario

### SITUACIÓN JURÍDICA

Respecto a la situación jurídica y sexo de la población en establecimientos penitenciarios, cabe precisar que el mayor porcentaje tanto en hombres como mujeres se encuentran procesados, como se aprecia en el siguiente gráfico:

**Gráfico N°143**  
**POBLACIÓN EN ESTABLECIMIENTOS PENITENCIARIOS POR SEXO SEGÚN SITUACIÓN JURÍDICA, 2022 (JUN)**



Fuente: Instituto Nacional Penitenciario

En el siguiente cuadro, se aprecia que la Oficina Regional de Lima y Norte concentran más del 60% de la población en establecimientos penitenciarios, lo cual se aprecia a detalle en el siguiente cuadro:

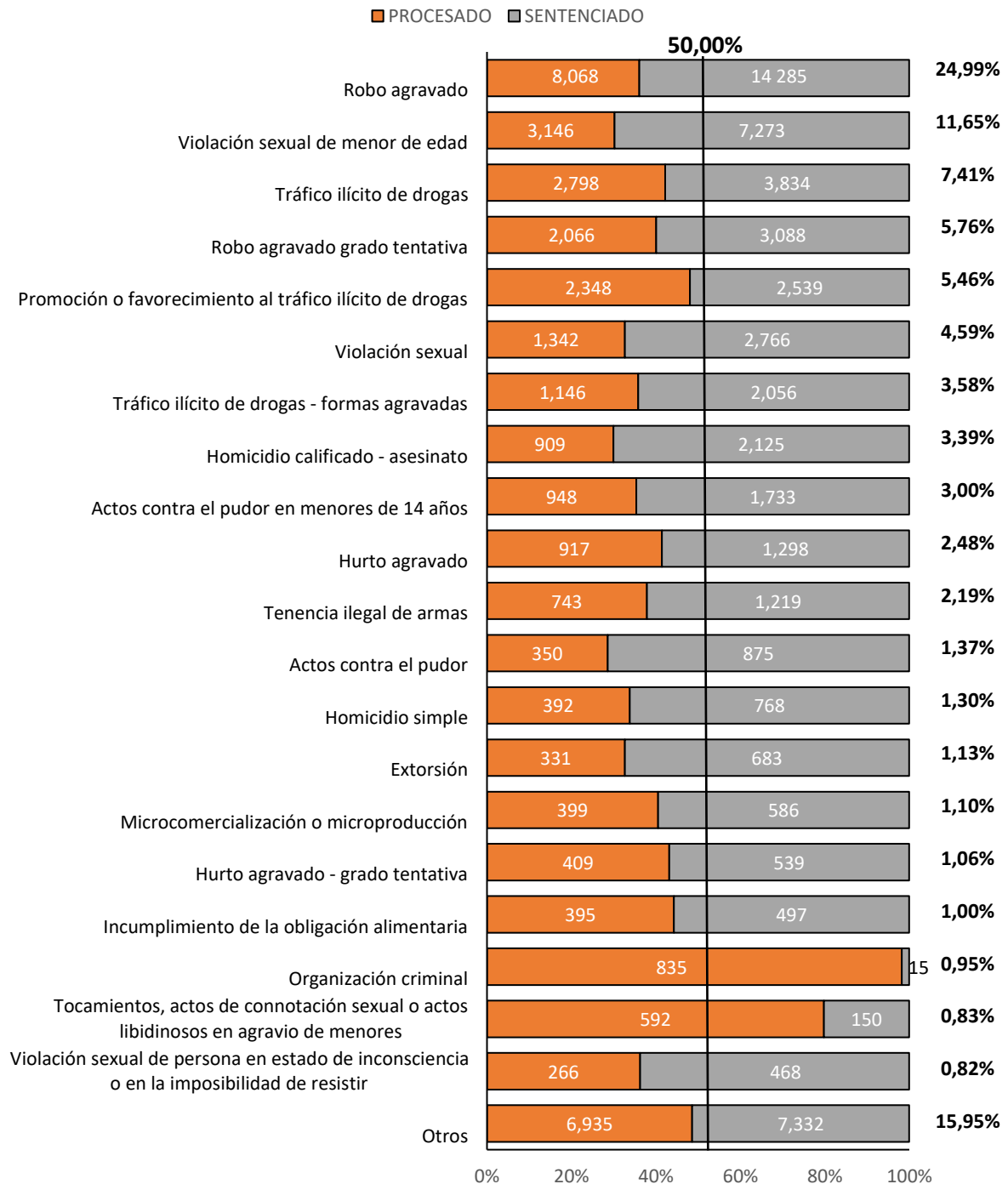
**Cuadro N°129**  
**POBLACIÓN EN ESTABLECIMIENTOS PENITENCIARIOS POR SITUACIÓN JURÍDICA Y GÉNERO SEGÚN OFICINA REGIONAL, 2022 (JUN)**

Oficinas Regionales	%	Total	Homb	Muj	Total	Homb	Muj	Total	Homb	Muj
<b>Total</b>	<b>100,00%</b>	<b>89 464</b>	<b>84 950</b>	<b>4514</b>	<b>35 335</b>	<b>33 324</b>	<b>2011</b>	<b>54 129</b>	<b>51 626</b>	<b>2503</b>
Lima	47,17%	42 204	40 224	1980	18 422	17 342	1080	23 782	22 882	900
Norte	18,82%	16834	15 984	850	6453	6129	324	10 381	9855	526
Centro	7,55%	6755	6381	374	1666	1572	94	5089	4809	280
Oriente	7,15%	6396	6087	309	3223	3065	158	3173	3022	151
Sur Oriente	6,19%	5534	5204	330	2297	2145	152	3237	3059	178
Nor Oriente	6,19%	5537	5355	182	1910	1838	72	3627	3517	110
Sur	4,15%	3714	3427	287	787	720	67	2927	2707	220
Altiplano	2,78%	2490	2288	202	577	513	64	1913	1775	138

Fuente: Instituto Nacional Penitenciario

Con relación a delitos y situación jurídica de la población en establecimientos penitenciarios, se aprecia que el delito de organización criminal concentra el mayor porcentaje de internos en estado procesado y el delito de actos contra el pudor concentra el mayor porcentaje de internos en estado de sentenciados, como se aprecia en el siguiente gráfico:

**Cuadro N°144**  
**POBLACIÓN EN ESTABLECIMIENTOS PENITENCIARIOS SEGÚN DELITOS ESPECÍFICOS Y**  
**POR SITUACIÓN JURIDICA, 2022**  
**(JUN)**

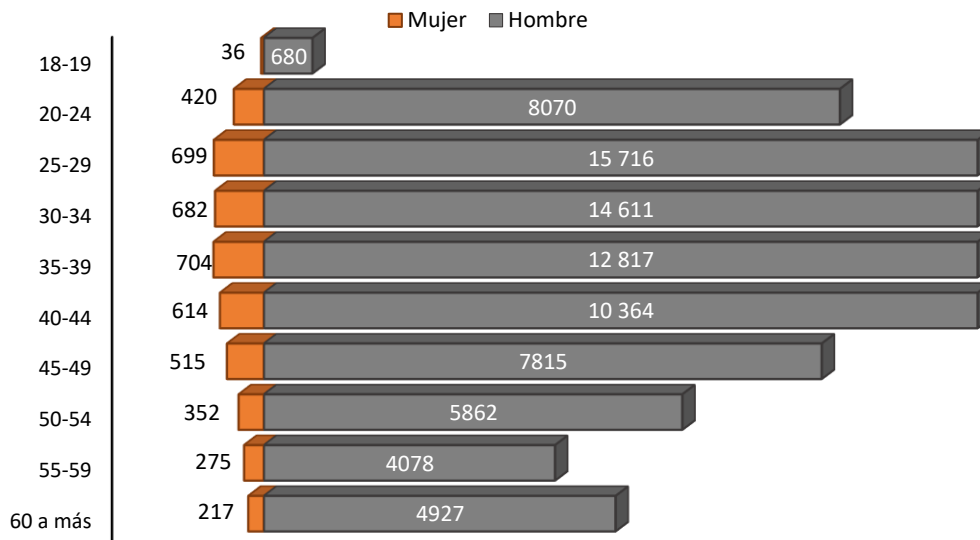


Fuente: Instituto Nacional Penitenciario

### POR RANGO DE EDAD

En la distribución de la población penal por sexo y rango de edad, se aprecia una mayor concentración de la población de internos en el rango de edad de 25 a 29 años (15 716 internos) mientras en el caso de las mujeres en el rango de 35 – 39 (704 internos)

**Gráfico N° 145**  
**POBLACIÓN EN ESTABLECIMIENTOS PENITENCIARIOS POR RANGO Y SEXO, 2022 (JUN)**

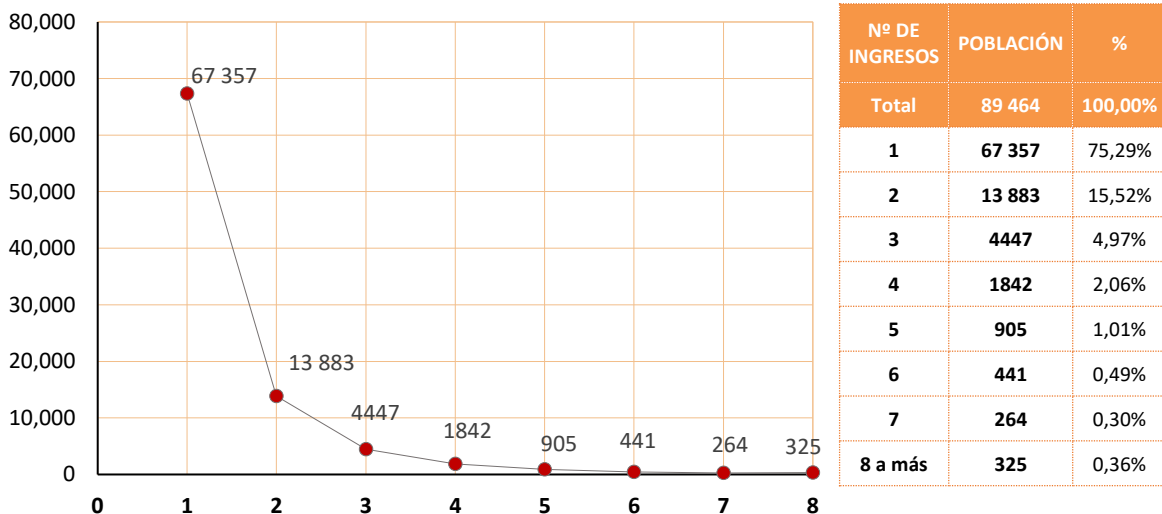


Fuente: Instituto Nacional Penitenciario

### POR NÚMERO DE INGRESOS

Se aprecia que el 75,29% (67 357) de la población en establecimientos penitenciarios ingresan por primera vez y el 24,71% (22 107) ingresaron de dos a más veces.

**Gráfico N°146**  
**POBLACIÓN EN ESTABLECIMIENTOS PENITENCIARIOS SEGÚN NÚMERO DE INGRESOS, 2022 (JUN)**



Fuente: Instituto Nacional Penitenciario

**INFRAESTRUCTURA PENITENCIARIA****CAPACIDAD DE ALBERGUE, SOBREPoblACIÓN Y HACINAMIENTO**

Capacidad de albergue se refiere al aforo máximo que tiene un establecimiento penitenciario. Se dice que hay sobrepoblación cuando se excede el aforo máximo. Y hacinamiento cuando la sobrepoblación excede el 20% de la capacidad de albergue de un establecimiento penitenciario.

Con respecto a los establecimientos penitenciarios hacinados (el porcentaje de sobrepoblación supera el 20%) los establecimientos penitenciarios de

Chanchamayo y Callao son los más hacinados, con una sobrepoblación igual a 519% y 499% respectivamente.

Por otro lado, respecto a los establecimientos penitenciarios no hacinados (el porcentaje de sobrepoblación no supera al 20%), cabe resaltar que existen 21 establecimientos penitenciarios con esta condición y dentro de los cuales 19 establecimientos que no presentan sobrepoblación (No exceden su capacidad de albergue).

**Cuadro N°130**  
**ESTABLECIMIENTOS PENITENCIARIOS POR CONDICIÓN DE HACINAMIENTO SEGÚN DEPARTAMENTO,**  
**2022**  
**(JUN)**

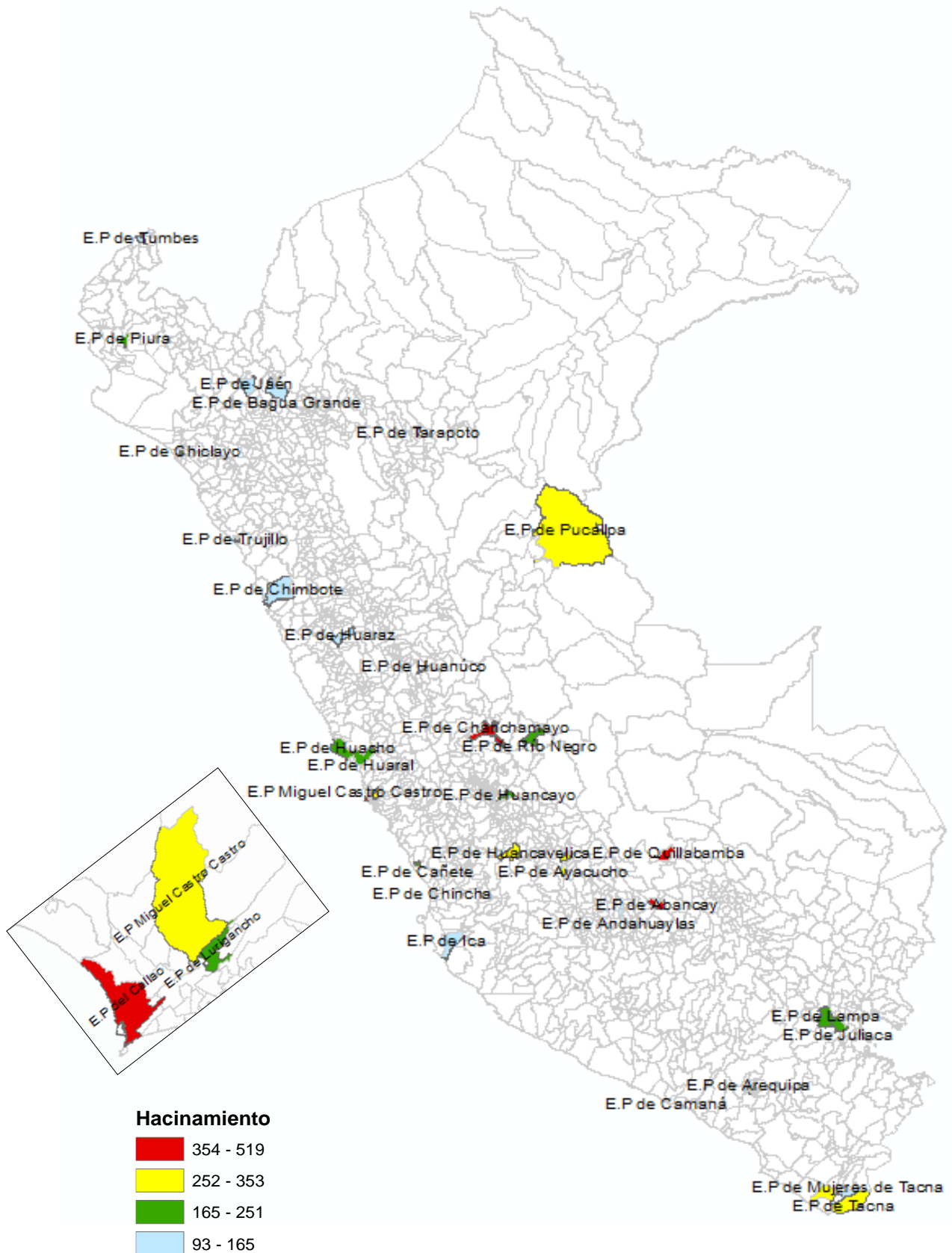
N°	Establecimientos Penitenciarios	Departamento	Capacidad de Albergue (C)	Población Penitenciaria (P)	Sobrepoblación (S=P-C)	% Sobrepoblación (%S=S/C*100)	Hacinamiento (%S ≥ 20%)
<b>TOTALES</b>			<b>41,018</b>	<b>89,464</b>	<b>48,446</b>	<b>118,11%</b>	<b>SI</b>
1	E.P. de Chanchamayo	Junín	120	743	623	519,17	SI
2	E.P. de Callao	Callao	572	3,431	2,859	499,83	SI
3	E.P. de Quillabamba	Cusco	80	398	318	397,50	SI
4	E.P. de Abancay	Apurímac	90	445	355	394,44	SI
5	E.P. de Camaná	Arequipa	78	382	304	389,74	SI
6	E.P. de Huancavelica	Huancavelica	60	272	212	353,33	SI
7	E.P. de Pucallpa	Ucayali	576	2,481	1,905	330,73	SI
8	E.P. Miguel Castro Castro	Lima	1,142	4,771	3,629	317,78	SI
9	E.P. de Huanta	Ayacucho	42	167	125	297,62	SI
10	E.P. de Tacna	Tacna	222	866	644	290,09	SI
11	E.P. de Ayacucho	Ayacucho	644	2,488	1,844	286,34	SI
12	E.P. de Trujillo	La Libertad	1,518	5,325	3,807	250,79	SI
13	E.P. de Lampa	Puno	44	153	109	247,73	SI
14	E.P. de Juliaca	Puno	420	1,416	996	237,14	SI
15	E.P. de Huaral	Lima	1,029	3,368	2,339	227,31	SI
16	E.P. de Río Negro	Junín	216	698	482	223,15	SI
17	E.P. de Huacho	Lima	644	1,971	1,327	206,06	SI
18	E.P. de Huancayo	Junín	680	2,063	1,383	203,38	SI
19	E.P. de Arequipa	Arequipa	667	1,940	1,273	190,85	SI
20	E.P. de Cañete	Lima	1,024	2,967	1,943	189,75	SI
21	E.P. de Chiclayo	Lambayeque	1,143	3,259	2,116	185,13	SI
22	E.P. de Piura	Piura	1,370	3,865	2,495	182,12	SI
23	E.P. de Lurigancho	Lima	3,204	9,033	5,829	181,93	SI
24	E.P. de Chimbote	Ancash	1,144	2,971	1,827	159,70	SI
25	E.P. de Mujeres de Tacna	Tacna	40	101	61	152,50	SI
26	E.P. de Chincha	Ica	1,152	2,841	1,689	146,61	SI
27	E.P. de Jaén	Cajamarca	50	121	71	142,00	SI

**PERÚ**Ministerio  
de Justicia  
y Derechos HumanosSecretaría  
GeneralOficina General de  
Tecnologías de la  
InformaciónOficina de  
Desarrollo de Sistemas  
de Información

28	E.P. de Huánuco	Huánuco	1,344	3,127	1,783	132,66	SI
29	E.P. de Ica	Ica	1,924	4,459	2,535	131,76	SI
30	E.P. de Bagua Grande	Amazonas	119	269	150	126,05	SI
31	E.P. de Mujeres de Arequipa	Arequipa	67	151	84	125,37	SI
32	E.P. de Andahuaylas	Apurímac	248	510	262	105,65	SI
33	E.P. de Tumbes	Tumbes	576	1,177	601	104,34	SI
34	E.P. de Huaraz	Ancash	598	1,183	585	97,83	SI
35	E.P. de Tarapoto	San Martín	222	429	207	93,24	SI
36	E.P. de Sicuani	Cusco	96	185	89	92,71	SI
37	E.P. de Puerto Maldonado	Madre de Dios	590	1,087	497	84,24	SI
38	E.P. de Tarma	Junín	48	84	36	75,00	SI
39	E.P. de Cusco	Cusco	1,616	2,755	1,139	70,48	SI
40	E.P. de la Oroya	Junín	64	101	37	57,81	SI
41	E.P. Anexo de Mujeres de Chorrillos	Lima	288	454	166	57,64	SI
42	E.P. de Moquegua	Moquegua	178	274	96	53,93	SI
43	E.P. de Mujeres de Trujillo	Trujillo	296	453	157	53,04	SI
44	E.P. de Mujeres de Chorrillos	Lima	450	681	231	51,33	SI
45	E.P. de Cajamarca	Cajamarca	1,512	2,229	717	47,42	SI
46	E.P. de Ancón	Lima	1,620	2,248	628	38,77	SI
47	E.P. de Moyobamba	San Martín	675	895	220	32,59	SI
48	E.P. de Pacasmayo	La Libertad	72	95	23	31,94	SI
49	E.P. de Chota	Cajamarca	65	83	18	27,69	SI
50	E.P. de Chachapoyas	Amazonas	732	750	18	2,46	NO
51	E.P. de Puno	Puno	778	747	-31	-3,98	NO
52	E.P. de Yurimaguas	Loreto	406	389	-17	-4,19	NO
53	E.P. de Juanjui	San Martín	970	901	-69	-7,11	NO
54	E.P. de Iquitos	Loreto	1,184	1,062	-122	-10,30	NO
55	E.P. de Sananguillo	San Martín	966	808	-158	-16,36	NO
56	E.P. de Sullana	Piura	194	159	-35	-18,04	NO
57	E.P. de Challapalca	Tacna	214	174	-40	-18,69	NO
58	E.P. de Mujeres de Cusco	Cusco	198	154	-44	-22,22	NO
59	CEREC - Base Naval	Lima	8	6	-2	-25,00	NO
60	E.P. Virgen de la Merced	Lima	42	31	-11	-26,19	NO
61	E.P. Modelo Ancon II - S.M.V.C.	Lima	2,216	1,473	-743	-33,53	NO
62	E.P. de Cochamarca	Pasco	1,224	770	-454	-37,09	NO
63	E.P. Virgen de Fátima	Lima	548	315	-233	-42,52	NO
64	E.P. de Barbadillo	Lima	2	1	-1	-50,00	NO
65	E.P. de San Ignacio	Cajamarca	150	68	-82	-54,67	NO
66	E.P. Mujeres de Iquitos	Loreto	78	34	-44	-56,41	NO
67	E.P. de Jauja	Junín	373	139	-234	-62,73	NO
68	E.P. de Cerro de Pasco	Pasco	96	18	-78	-81,25	NO

Fuente: Instituto Nacional Penitenciario

**Mapa N°03**  
**ESTABLECIMIENTOS PENITENCIARIOS HACINADOS, 2022**  
**(JUN)**



Fuente: Instituto Nacional Penitenciario  
 Elaboración: Estadística - ODSI  
 Nota: Se tomó los 35 establecimientos penitenciarios más hacinados para su representación.

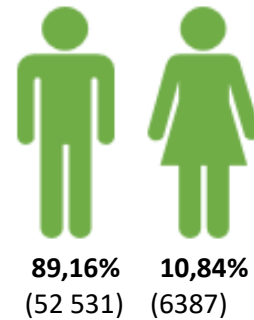
### POBLACIÓN EN ESTABLECIMIENTOS DE MEDIO LIBRE

La Dirección de Medio Libre es el órgano encargado de organizar y conducir las actividades de asistencia post-penitenciaria y de ejecución de penas limitativas de derechos. Cabe resaltar que, para junio del 2022, el 89,16% (52 531) de esta población son hombres mientras el 10,84% (6387) son mujeres, como se observa a detalle en el siguiente gráfico:

Cuadro N°131

#### POBLACIÓN EN ESTABLECIMIENTOS DE MEDIO LIBRE POR SEXO SEGÚN TIPO DE PENA, 2022 (JUN)

ESTABLECIMIENTO DE MEDIO LIBRE	%	TOTAL	MUJERES	HOMBRES
Total	100,00%	58 918	6387	52 531
Penas Limitativas de Derecho	86,27%	50 830	5551	45 279
Asistencia Post-Penitenciaria	10,19%	6004	667	5,337
Medidas Alternativas	3,54%	2084	169	1915

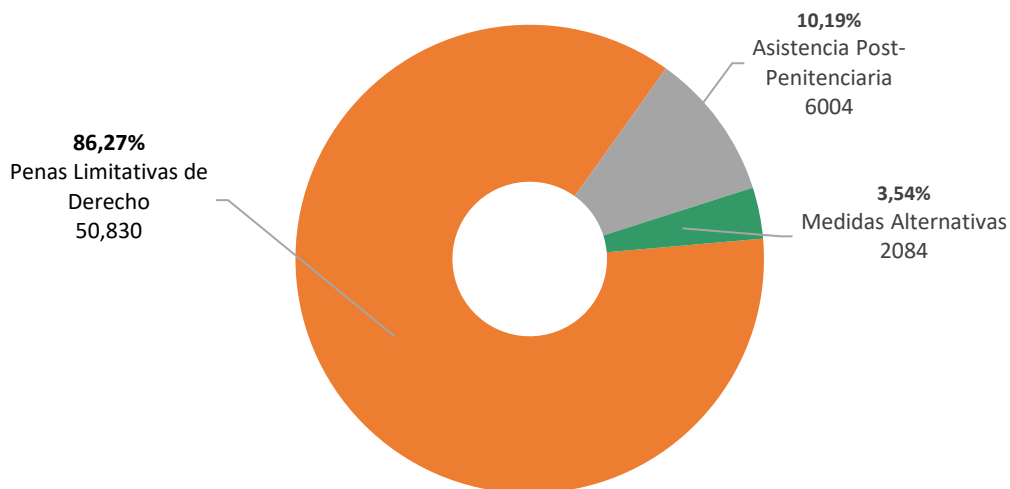


Fuente: Instituto Nacional Penitenciario

Cabe resaltar respecto al tipo de pena, el 86,27% (50 830) de esta población se encontraba cumpliendo penas limitativas de derecho, el 10,19% (6004) accedió al beneficio de asistencia post penitenciaria y el 3,54% (2084) se encontraba cumpliendo medidas alternativas.

Cuadro N°147

#### POBLACIÓN EN ESTABLECIMIENTOS DE MEDIO LIBRE POR TIPO DE PENA, 2022 (JUN)



Fuente: Instituto Nacional Penitenciario

### PENAS LIMITATIVAS DE DERECHO

Son medidas punitivas que limitan el ejercicio de determinados derechos civiles, políticos y económicos, así como el disfrute total del tiempo libre. Se aplican a personas que han cometido faltas o hechos delictuosos que no revisten menor gravedad. El Instituto Nacional Penitenciario es el responsable de la ejecución de las penas limitativas de derechos y encargado de supervisar su cumplimiento<sup>24</sup>.

Se ha sentenciado a 50830 personas a penas limitativas de derechos. Los mayores porcentajes se concentraron en las oficinas regionales de Lima con el 39,81% (20 234) y Norte-Chiclayo con el 16,62% (8448).

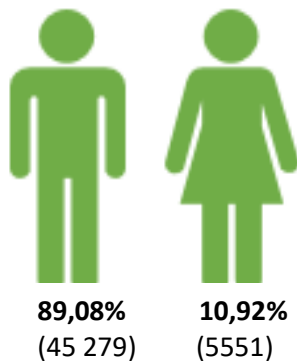
**Cuadro N°132**

### TIPOS DE PENAS LIMITATIVAS DE DERECHO POR SEXO SEGÚN OFICINA REGIONAL, 2021 (JUN)


Oficinas Regionales	%	Total	Prestación de Servicios a la Comunidad				Limitación de Días Libres					
			Total	Delitos		Faltas		Total	Delitos		Faltas	
				Hom.	Muj.	Hom.	Muj.		Hom.	Muj.	Hom.	Muj.
<b>Total</b>	<b>100,00%</b>	<b>50 830</b>	<b>50 302</b>	<b>40 530</b>	<b>3754</b>	<b>4307</b>	<b>1711</b>	<b>528</b>	<b>441</b>	<b>86</b>	<b>1</b>	<b>0</b>
Lima	39,81%	20 234	19 716	13485	1482	3410	1339	518	432	85	1	0
Norte	16,62%	8448	8448	7559	597	203	89	0	0	0	0	0
Sur Oriente	10,26%	5213	5213	4420	473	219	101	0	0	0	0	0
Sur	8,38%	4259	4249	3833	278	98	40	10	9	1	0	0
Nor Oriente	9,29%	4724	4724	4247	327	118	32	0	0	0	0	0
Centro	7,47%	3795	3795	3333	258	147	57	0	0	0	0	0
Oriente	5,86%	2977	2977	2624	251	71	31	0	0	0	0	0
Altiplano	2,32%	1180	1180	1029	88	41	22	0	0	0	0	0

Fuente: Instituto Nacional Penitenciario

Respecto a los tipos de penas limitativas de derechos, la prestación de servicios a la comunidad representa el 98,96% (50 302) y limitaciones de días libres el 1,04% (528), cabe precisar que el mayor porcentaje de población sentenciada a penas limitativas de derechos son hombres (89,08%) mientras el 10,92% son mujeres, como se aprecia en el siguiente cuadro:

**Gráfico N° 148**  
**POBLACIÓN SENTENCIADA POR SEXO**  
**JUN**


Fuente: Instituto Nacional Penitenciario

**Gráfico N°149**  
**TIPOS DE PENAS LIMITATIVAS DE DERECHOS, 2022**  
**(JUN)**


Fuente: Instituto Nacional Penitenciario

<sup>24</sup> Fuente: Informe Estadístico Marzo – 2022 del INPE

### ASISTENCIA POST-PENITENCIARIA

La asistencia post penitenciaria de la Dirección de Medio Libre (INPE) tiene como finalidad apoyar al sentenciado al que se denomina “liberado”- que accedió a los beneficios de semilibertad o liberación condicional para su reincorporación a la sociedad. El liberado está obligado a realizar actividades que complementan a las acciones del tratamiento penitenciario (Artículo 125º Código de Ejecución Penal).<sup>25</sup>

En este cuatrimestre ha controlado 6004 liberados que accedieron a los beneficios de asistencia post – penitenciaria. El mayor porcentaje de esta población corresponden a las oficinas regionales de Lima - Lima con el 27,20% (1633), Norte-Chiclayo con el 21,39% (1284) y Centro-Huancayo con el 14,42% (866), estas 3 regiones representan más del 63% de la población de liberados con estos beneficios, como se detalla en el siguiente cuadro:

**Cuadro N°133**

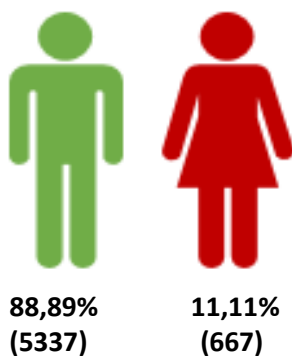
**POBLACIÓN DE LIBERADOS POR TIPO DE LIBERTAD Y GÉNERO SEGÚN OFICINA REGIONAL, 2022 (JUN)**

Oficinas Regionales	%	Total	Semilibertad			Liberación Condicional			Remisión Condicional de la Pena		
			Total	Hom.	Muj.	Total	Hom.	Muj.	Total	Hom.	Muj.
<b>Total</b>	<b>100,00%</b>	<b>6004</b>	<b>3,481</b>	<b>3,049</b>	<b>432</b>	<b>2,143</b>	<b>1,962</b>	<b>181</b>	<b>380</b>	<b>326</b>	<b>54</b>
Lima	27,20%	1633	885	740	145	685	611	74	63	46	17
Norte	21,39%	1284	581	528	53	586	550	36	117	100	17
Centro	14,42%	866	675	611	64	155	150	5	36	36	0
Nor Oriente	10,43%	626	449	402	47	155	145	10	22	21	1
Sur Oriente	8,74%	525	319	297	22	178	169	9	28	23	5
Sur	7,50%	450	191	145	46	156	132	24	103	91	12
Oriente	6,43%	386	219	185	34	167	152	15	0	0	0
Altiplano	3,90%	234	162	141	21	61	53	8	11	9	2

Fuente: Instituto Nacional Penitenciario

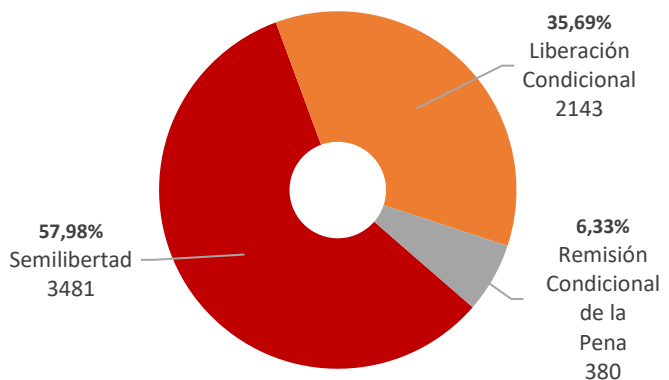
Asimismo, el 88,89% de esta población son hombres mientras que el 11,11% mujeres, cabe precisar que el 57,98% (3481) se encuentra con el beneficio de semilibertad, el 35,69% (2143) con liberación condicional y el 6,33% (389) con Remisión condicional de la pena.

**Gráfico N° 150**  
**POBLACIÓN LIBERADA POR SEXO**  
**(JUN)**



Fuente: instituto Nacional Penitenciario

**Gráfico N°151**  
**TIPOS DE PENAS LIMITATIVAS DE DERECHOS, 2022**  
**(JUN)**



Fuente: instituto Nacional Penitenciario

<sup>25</sup> Fuente: Informe Estadístico Agosto – 2020 del INPE



Con respecto a la población de liberados por Oficinas Regionales, se observa que el mayor porcentaje de la población de liberados pertenecen a la O.R LIMA (27,20%) y el menor porcentaje a la O.R ANTIPLANO (3,90%).

**Cuadro N°134**

**POBLACIÓN DE LIBERADOS POR TIPO DE BENEFICIO Y SEXO, SEGÚN DEPARTAMENTO Y ESTABLECIMIENTO PENITENCIARIO, 2022  
(II – CUATRIM)**

Establecimientos Penitenciarios	%	Total	Semi libertad			Liberación Condicional			Remisión Condicional de la Pena		
			Total	Hombre	Mujer	Total	Hombre	Mujer	Total	Hombre	Mujer
<b>Total</b>	<b>100,00%</b>	<b>6,004</b>	<b>3,481</b>	<b>3,049</b>	<b>432</b>	<b>2,143</b>	<b>1,962</b>	<b>181</b>	<b>380</b>	<b>326</b>	<b>54</b>
<b>O.R. Lima</b>	<b>27,20%</b>	<b>1,633</b>	<b>885</b>	<b>740</b>	<b>145</b>	<b>685</b>	<b>611</b>	<b>74</b>	<b>63</b>	<b>46</b>	<b>17</b>
Callao	3,00%	180	112	94	18	62	53	9	6	5	1
Cañete	0,45%	27	5	5	0	22	21	1	0	0	0
Caraz	1,28%	77	59	54	5	17	16	1	1	1	0
Chimbote	2,25%	135	64	57	7	42	40	2	29	21	8
Chincha	1,12%	67	22	19	3	45	43	2	0	0	0
Ica	1,10%	66	33	30	3	32	31	1	1	1	0
Huacho	2,23%	134	77	72	5	56	53	3	1	1	0
Surquillo	10,41%	625	340	264	76	267	229	38	18	11	7
Lima norte	5,36%	322	173	145	28	142	125	17	7	6	1
<b>O.R. Norte</b>	<b>21,39%</b>	<b>1,284</b>	<b>581</b>	<b>528</b>	<b>53</b>	<b>586</b>	<b>550</b>	<b>36</b>	<b>117</b>	<b>100</b>	<b>17</b>
Cajamarca	2,83%	170	147	138	9	22	22	0	1	1	0
Chota	1,07%	64	61	58	3	3	3	0	0	0	0
Jaén	1,23%	74	55	53	2	14	13	1	5	5	0
Lambayeque	5,33%	320	147	129	18	142	134	8	31	23	8
Sullana	1,57%	94	15	11	4	30	25	5	49	43	6
Trujillo	5,25%	315	97	88	9	213	200	13	5	5	0
Tumbes	1,22%	73	34	28	6	28	25	3	11	8	3
Piura	2,90%	174	25	23	2	134	128	6	15	15	0
<b>O.R. Centro</b>	<b>14,42%</b>	<b>866</b>	<b>675</b>	<b>611</b>	<b>64</b>	<b>155</b>	<b>150</b>	<b>5</b>	<b>36</b>	<b>36</b>	<b>0</b>
Chanchamayo	1,50%	90	66	60	6	23	23	0	1	1	0
Huancavelica	0,47%	28	20	20	0	7	7	0	1	1	0
Huancayo	3,13%	188	147	132	15	40	39	1	1	1	0
Ayacucho	8,41%	505	398	355	43	74	70	4	33	33	0
La oroya	0,28%	17	16	16	0	1	1	0	0	0	0
Tarma	0,63%	38	28	28	0	10	10	0	0	0	0
<b>O.R. Nor Oriente</b>	<b>10,43%</b>	<b>626</b>	<b>449</b>	<b>402</b>	<b>47</b>	<b>155</b>	<b>145</b>	<b>10</b>	<b>22</b>	<b>21</b>	<b>1</b>
Moyobamba	1,18%	71	54	53	1	10	10	0	7	7	0
Bagua grande	1,32%	79	64	62	2	15	15	0	0	0	0
Iquitos	3,88%	233	219	183	36	7	7	0	7	7	0
Tarapoto	3,35%	201	78	71	7	115	105	10	8	7	1
Chachapoyas	0,70%	42	34	33	1	8	8	0	0	0	0
<b>O.R. Sur Oriente</b>	<b>8,74%</b>	<b>525</b>	<b>319</b>	<b>297</b>	<b>22</b>	<b>178</b>	<b>169</b>	<b>9</b>	<b>28</b>	<b>23</b>	<b>5</b>
Abancay	1,22%	73	49	47	2	24	23	1	0	0	0
Cusco	5,21%	313	182	167	15	120	115	5	11	11	0
Andahuaylas	1,17%	70	38	36	2	22	19	3	10	7	3
Puerto Maldonado	1,15%	69	50	47	3	12	12	0	7	5	2
<b>O.R. Sur</b>	<b>7,50%</b>	<b>450</b>	<b>191</b>	<b>145</b>	<b>46</b>	<b>156</b>	<b>132</b>	<b>24</b>	<b>103</b>	<b>91</b>	<b>12</b>
Tacna	4,06%	244	122	87	35	64	56	8	58	49	9
Yanahuara	3,43%	206	69	58	11	92	76	16	45	42	3
<b>O.R. Oriente</b>	<b>6,43%</b>	<b>386</b>	<b>219</b>	<b>185</b>	<b>34</b>	<b>167</b>	<b>152</b>	<b>15</b>	<b>0</b>	<b>0</b>	<b>0</b>
Huánuco	3,23%	194	95	71	24	99	85	14	0	0	0
Cerro de Pasco	1,20%	72	40	40	0	32	32	0	0	0	0
Pucallpa	2,00%	120	84	74	10	36	35	1	0	0	0
<b>O.R. Altiplano</b>	<b>3,90%</b>	<b>234</b>	<b>162</b>	<b>141</b>	<b>21</b>	<b>61</b>	<b>53</b>	<b>8</b>	<b>11</b>	<b>9</b>	<b>2</b>
Puno	3,90%	234	162	141	21	61	53	8	11	9	2

Fuente: instituto Nacional Penitenciario



PERÚ

Ministerio  
de Justicia  
y Derechos HumanosSecretaría  
GeneralOficina General de  
Tecnologías de la  
InformaciónOficina de  
Desarrollo de Sistemas  
de Información

En el siguiente cuadro se puede apreciar la cantidad de liberados agrupados por delitos cometidos:

**Cuadro N°135**  
**POBLACIÓN DE LIBERADOS POR DELITO, 2022**  
**(II – CUATRIMESTRE)**

Tipo de Delito		%	Total
Total		100,00	6,004
<b>Delitos Contra el Patrimonio</b>	Subtotal	34,75	2,086
	Hurto simple	0,22	13
	Hurto agravado	3,36	202
	Robo agravado	26,59	1596
	Estafa	0,83	50
	Extorsión	0,62	37
	Hurto de ganado	0,30	18
	Receptación	1,13	68
	Apropiación ilícita común	0,67	40
	Otros	1,03	62
<b>Delitos Contra la Seguridad Pública</b>	Subtotal	32,51	1952
	Tráfico ilícito de drogas	1,35	81
	Microcomercialización o microproducción	0,52	31
	Otros	30,64	1,840
<b>Delitos Contra la Vida el Cuerpo y la Salud</b>	Subtotal	17,67	1061
	Homicidio simple	4,43	266
	Homicidio calificado - asesinato	6,48	389
	Parricidio	1,73	104
	Lesiones graves	1,35	81
	Lesiones leves	0,85	51
	Otros	2,83	170
<b>Delitos Contra la Libertad</b>	Subtotal	9,39	564
	Violación sexual	2,51	151
	Violación sexual de menor de edad	1,58	95
	Violación sexual de menor de edad seguida de muerte o lesión grave	0,07	4
	Violación a persona en estado de inconsciencia o en la imposibilidad de resistir	0,87	52
	Actos contra el pudor en menores de 14 años	2,35	141
	Proxenetismo	0,03	2
	Secuestro	0,40	24
	Otros	1,58	95
<b>Delitos Contra la Fe Pública</b>	Subtotal	0,92	55
	Falsificación de documentos	0,72	43
	Falsificación de sellos, timbres y marcas oficiales	0,02	1
	Otros	0,18	11
<b>Delitos Contra la Familia</b>	Subtotal	0,70	42
	Incumplimiento de la obligación alimentaria	0,68	41
	Otros	0,02	1
<b>Delitos Contra el Orden Financiero y Monetario</b>	Subtotal	0,35	21
	Falsificación de billetes o monedas	0,08	5
	Tráfico de monedas y billetes falsos	0,20	12
	Otros	0,07	4
<b>Delitos Contra la Tranquilidad Pública</b>	Subtotal	0,13	8
	Asociación ilícita para delinquir	0,05	3
	Otros	0,08	5
<b>Otros Delitos</b>	Subtotal	3,58	215

Fuente: Instituto Nacional Penitenciario



## MEDIDAS ALTERNATIVAS

Un conjunto de procedimientos y mecanismos normativos, que tienen como función común la de eludir o limitar la aplicación o la ejecución de penas privativas de libertad, de corta o mediana duración; estas son denominadas medidas alternativas, las mismas que son facultativas del juez. Son medidas alternativas la Suspensión de la Ejecución de la Pena, la Reserva del Fallo Condenatorio, el Procedimiento Especial de Conversión de Penas y la Vigilancia Electrónica Personal.<sup>26</sup>

A junio del 2022, se registraron 2084 personas sentenciadas a medidas alternativas. El mayor porcentaje de esta población se localizó en las oficinas regionales de Lima-Lima con el 49,86% (1039), Norte-Chiclayo con el 20,20% (421) y Centro-Huancayo con el 12,57% (262), estas 3 oficinas regionales concentran el 82,63% de las medidas alternativas otorgadas, como se aprecia en el siguiente cuadro:

**Cuadro N°136**  
**TIPOS DE MEDIDAS ALTERNATIVAS POR OFICINA REGIONAL, 2022**  
**(JUN)**

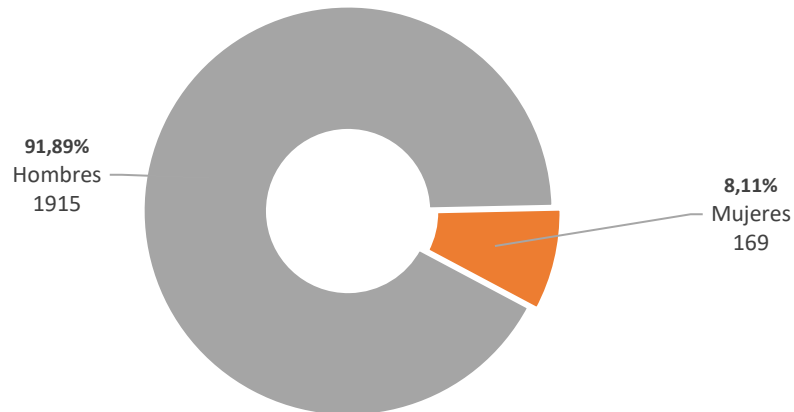
Oficinas Regionales	%	Total	Suspensión de Ejecución de la Pena				Reserva del Fallo Condenatorio				Procedimiento Especial de Conversión de Penas				Vigilancia Electrónica Personal							
			Total	Delitos		Faltas		Total	Delitos		Faltas		Total	Delitos		Faltas		Total	Delitos		Faltas	
				Hom.	Muj.	Hom.	Muj.		Hom.	Muj.	Hom.	Muj.		Hom.	Muj.	Hom.	Muj.		Hom.	Muj.		
total	100,00%	2084	324	288	33	1	2	270	57	6	141	66	1,465	1,404	56	3	2	25	21	4	0	0
Lima	49,86%	1,039	160	138	19	1	2	193	21	0	110	62	661	625	31	3	2	25	21	4	0	0
Norte	20,20%	421	33	33	0	0	0	2	1	0	1	0	386	370	16	0	0	0	0	0	0	0
Centro	12,57%	262	13	12	1	0	0	8	8	0	0	0	241	234	7	0	0	0	0	0	0	0
Sur Oriente	5,37%	112	30	28	2	0	0	12	6	1	4	1	70	69	1	0	0	0	0	0	0	0
Sur	3,84%	80	60	51	9	0	0	5	3	1	1	0	15	15	0	0	0	0	0	0	0	0
Nor Oriente	3,60%	75	2	2	0	0	0	31	3	0	25	3	42	42	0	0	0	0	0	0	0	0
Oriente	2,50%	52	3	3	0	0	0	1	0	1	0	0	48	47	1	0	0	0	0	0	0	0
Altiplano	2,06%	43	23	21	2	0	0	18	15	3	0	0	2	2	0	0	0	0	0	0	0	0

Fuente: Instituto Nacional Penitenciario

<sup>26</sup> Fuente: Informe Estadístico junio – 2022 del INPE

De las personas sentenciadas a estas medidas alternativas, cabe precisar que el 91,89% (1915) son hombres mientras el 8,11% (169) son mujeres, como se observa en el siguiente gráfico:

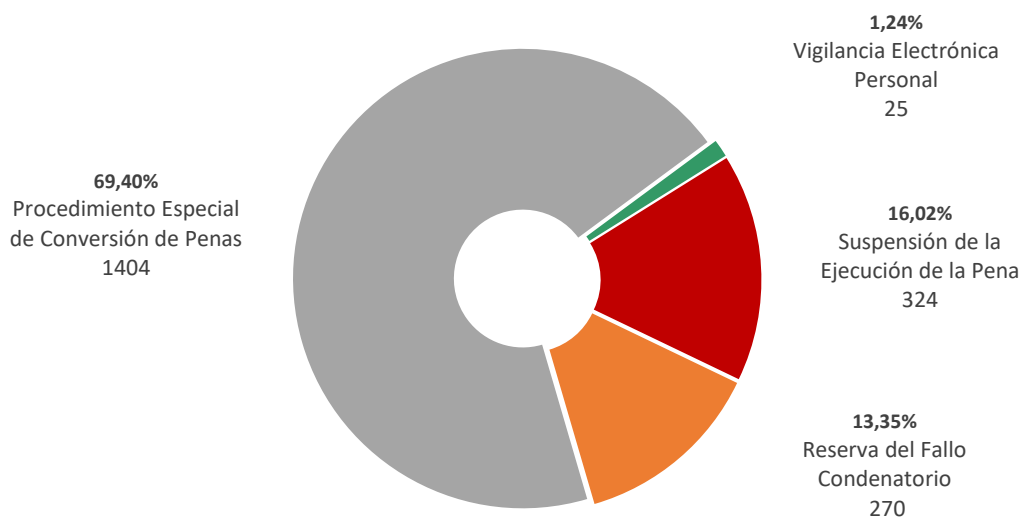
**Gráfico N°152**  
**PERSONAS SENTENCIADAS A MEDIDAS ALTERNATIVAS POR GENERO,2022**  
**(JUN)**



Fuente: Instituto Nacional Penitenciario

Las medidas alternativas que concentraron los mayores porcentajes de personas sentenciadas fueron procedimiento especial de conversión de penas con el 69,40% (1404) y suspensión de la ejecución de la pena con el 16,02% (324).

**Gráfico N°153**  
**TIPOS DE MEDIDAS ALTERNATIVAS,2022**  
**(JUN)**



Fuente: Instituto Nacional Penitenciario

## 5.4

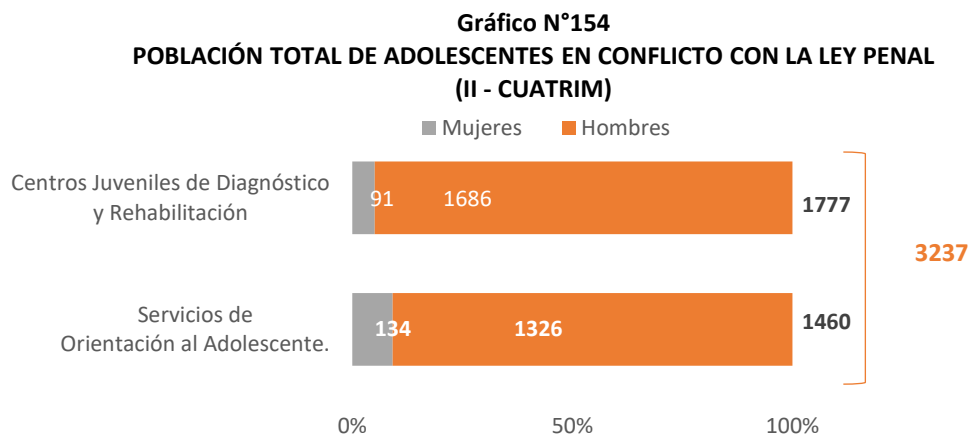
## PROGRAMA NACIONAL DE CENTROS JUVENILES - PRONACEJ

Programa encargado de administrar el Sistema Nacional de Reinserción Social y ejecutar las medidas socioeducativas impuestas a las y los adolescentes en conflicto con la Ley Penal, de manera concertada y articulada con las Entidades Públicas, del Sector Privado y Organismos No Gubernamentales.

Cuenta con autonomía administrativa, funcional, técnica, económica y presupuestal en el marco de la normatividad vigente con ámbito de intervención a nivel nacional.

### POBLACIÓN TOTAL DE ADOLESCENTES EN CONFLICTO CON LA LEY PENAL

La *población total de adolescentes en conflicto con la ley penal está compuesta por la población en Centros Juveniles de Diagnóstico y Rehabilitación y la población Servicios de Orientación al Adolescente (medio libre)*, Cabe precisar que, en el segundo cuatrimestre del 2022, se observa una Población total de 3237 jóvenes como se aprecia en el siguiente gráfico:



Fuente: PRONACEJ

Elaboración: Estadísticas- ODSI

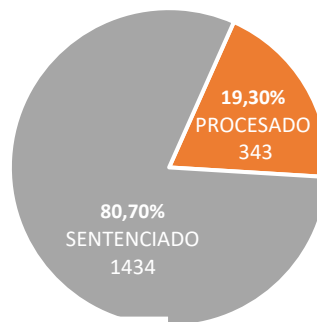
## CENTROS JUVENILES DE DIAGNÓSTICO Y REHABILITACIÓN

### SITUACIÓN JURÍDICA

Los centros juveniles son espacios ideados con la finalidad de rehabilitar y reinserter a la sociedad a los menores infractores, mediante actividades pedagógicas orientadas a fomentar el desarrollo personal y ocupacional.

En el segundo cuatrimestre se observa una población de 1770 y que el 80,70% de la población de adolescentes en conflicto se encuentran sentenciados mientras el 19,30% en situación de procesados

**Gráfico N°155**  
**POBLACIÓN DE ADOLESCENTES EN CONFLICTO CON LA LEY PENAL POR SITUACIÓN JURÍDICA, 2022**  
**(II - CUATRIM)**

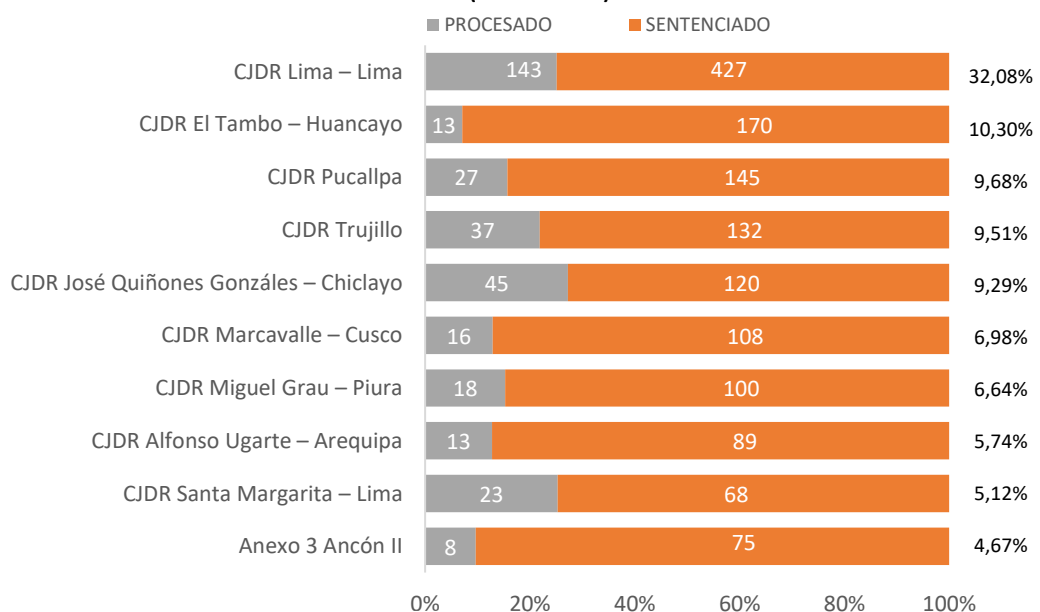


Fuente: PRONACEJ

Elaboración: Estadísticas- ODSI

Respecto a la situación jurídica de los jóvenes en conflicto la ley penal por centro juvenil se observa que más del 50% jóvenes en todos los centros se encuentran en situación de sentenciados

**Gráfico N°156**  
**POBLACIÓN DE ADOLESCENTES EN CONFLICTO CON LA LEY PENAL POR SITUACIÓN JURÍDICA, 2022**  
**(II - CUATRIM)**



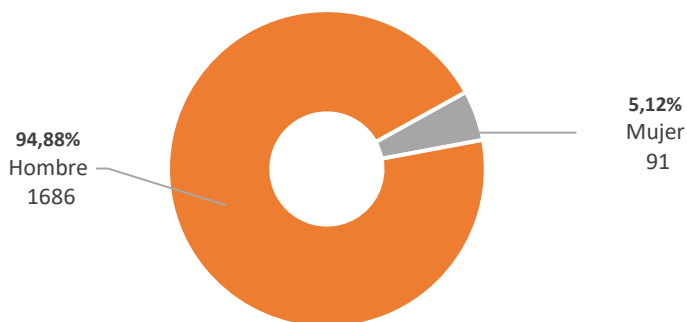
Fuente: PRONACEJ

Elaboración: Estadísticas- ODSI

**POR SEXO:**

En relación al género de los jóvenes en conflicto la ley penal se observa que el 94,88% (1686) son del género masculino y 5,12% (91) femenino, como se aprecia en el siguiente gráfico:

**Gráfico N°157**  
**POBLACIÓN DE ADOLESCENTES EN CONFLICTO CON LA LEY PENAL POR SEXO, 2022**  
**(II - CUATRIM)**



Cabe precisar que el único centro juvenil de mujeres es **CJDR Santa Margarita en Lima**, el cual cuenta con 91 jóvenes de género femenino y el resto masculino, se aprecia la siguiente distribución según centro juvenil:

**Cuadro N°137**  
**POBLACIÓN DE ADOLESCENTES EN CONFLICTO CON LA LEY PENAL POR SEXO SEGÚN**  
**CENTRO JUVENIL, 2022**  
**(II – CUATRIM)**

CENTRO JUVENIL DE DIAGNÓSTICO Y REHABILITACIÓN	Mujer	Hombre	Total	%
<b>Total</b>	<b>91</b>	<b>1686</b>	<b>1777</b>	<b>100,00%</b>
CJDR Lima – Lima		570	570	32,08%
CJDR El Tambo – Huancayo		183	183	10,30%
CJDR Pucallpa		172	172	9,68%
CJDR Trujillo		169	169	9,51%
CJDR José Quiñones Gonzáles – Chiclayo		165	165	9,29%
CJDR Marcavalle – Cusco		124	124	6,98%
CJDR Miguel Grau – Piura		118	118	6,64%
CJDR Alfonso Ugarte – Arequipa		102	102	5,74%
Anexo 3 Ancón II		83	83	4,67%
CJDR Santa Margarita – Lima	91		91	5,12%

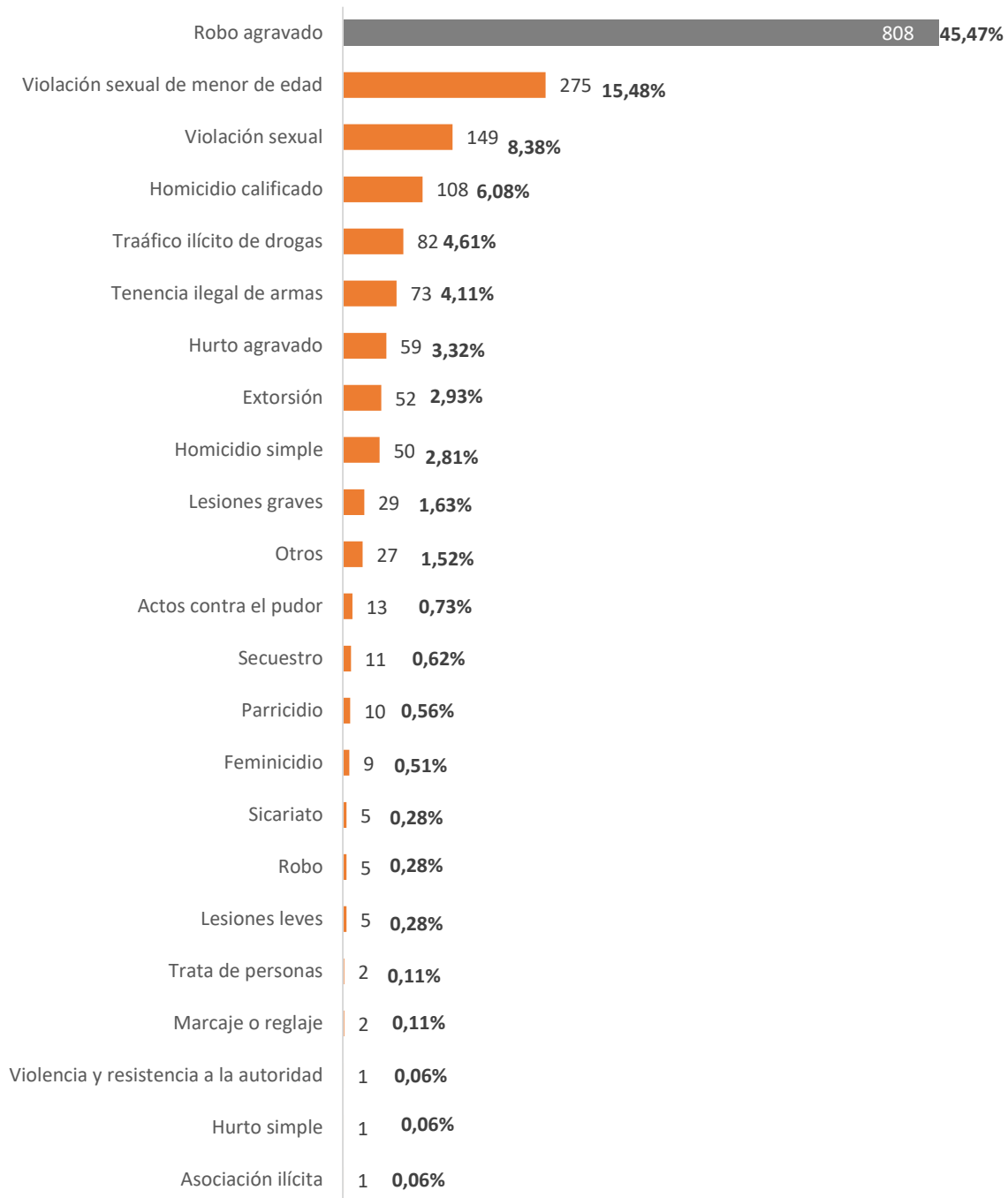
Fuente: PRONACEJ

Elaboración: Estadísticas- ODSI

**POR INFRACCIÓN:**

El 45, 47% de los jóvenes en conflicto con la ley penal son infractores por robo agravado seguido de violación sexual de menor de edad (15,48%), como se aprecia a detalle en el siguiente cuadro:

**Gráfico N°158**  
**POBLACIÓN DE ADOLESCENTES EN CONFLICTO CON LA LEY PENAL POR INFRACCIÓN, 2022**  
**(II - CUATRIM)**



Fuente: PRONACEJ

Elaboración: Estadísticas- ODSI



**Cuadro N°138**  
**POBLACIÓN DE ADOLESCENTES EN CONFLICTO CON LA LEY PENAL POR INFRACCIÓN, 2022**  
**(II – CUATRIM)**

INFRACCIÓN	Anexo 3 Ancón II	Alfonso Ugarte - Arequipa	El Tambo - Huancayo	José Quiñones Gonzáles - Chiclayo	Lima	Marcavalle - Cusco	Miguel Grau - Piura	Pucallpa	Santa Margarita	Trujillo	Total	%
Total	83	102	183	165	570	124	118	172	91	169	1777	100,00%
Robo agravado	46	30	67	77	301	45	69	68	36	69	808	45,47%
Violación sexual de menor de edad	1	17		36	100	47	11	49		14	275	15,48%
Violación sexual	1	17	62	21	12	2	20	6		8	149	8,38%
Homicidio calificado	12	14	20	5	21	7	2	7	17	3	108	6,08%
Tráfico ilícito de drogas		2	13	3	27	6	3	7	12	9	82	4,61%
Tenencia ilegal de armas	4	2	3	1	28	1	2	5	1	26	73	4,11%
Hurto agravado	2	4	4	7	17	9	1	11	1	3	59	3,32%
Extorsión	5	1			8				8	30	52	2,93%
Homicidio simple	6	6	3	3	15	1	2	8	2	4	50	2,81%
Lesiones graves	2	2	5	3	11		1	2	3		29	1,63%
Otros	2		2	8	9		2	3		1	27	1,52%
Actos contra el pudor		1			3	5		2		2	13	0,73%
Secuestro					6	1	1	1	2		11	0,62%
Parricidio		2	1				1	1	5		10	0,56%
Feminicidio		1	1		5		1	1			9	0,51%
Lesiones leves		2	1		2						5	0,28%
Robo		1					2		2		5	0,28%
Sicariato	1				4						5	0,28%
Marcaje o reglaje			1					1			2	0,11%
Trata de personas									2		2	0,11%
Asociación ilícita	1										1	0,06%
Hurto simple				1							1	0,06%
Violencia y resistencia a la autoridad					1						1	0,06%

Fuente: PRONACEJ

Elaboración: Estadísticas- ODSI

### POR NÚMERO DE INGRESOS

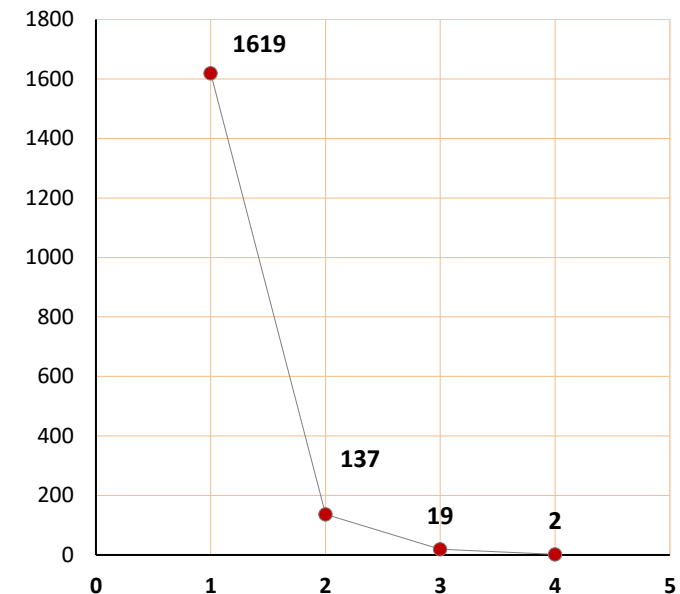
Al mes de agosto se aprecia que el 8,89% (158) de los ingresantes registran de 2 a más ingresos al Centro Juvenil, cabe precisar que el mayor porcentaje de ellos corresponde al Centro juvenil de varones de Lima, como se aprecia en el siguiente cuadro y gráfico:

**Gráfico N°139**  
**POBLACIÓN DE ADOLESCENTES EN CONFLICTO CON LA LEY PENAL POR NÚMERO DE INGRESOS (II - CUATRIM)**

FRECUENCIA DE INGRESO	1	2	3	4	TOTAL
%	91.11%	7.71%	1.07%	0.11%	100.00%
<b>TOTAL</b>	<b>1619</b>	<b>137</b>	<b>19</b>	<b>2</b>	<b>1777</b>
Lima	517	42	11		570
El Tambo - Huancayo	172	11			183
Trujillo	158	11			169
José Quiñones Gonzáles - Chiclayo	153	10	2		165
Pucallpa	147	22	3		172
Miguel Grau - Piura	111	6		1	118
Marcavalle - Cusco	108	15	1		124
Alfonso Ugarte - Arequipa	97	5			102
Santa Margarita	89	2			91
Anexo 3 Ancón II	67	13	2	1	83

Fuente: PRONACEJ  
Elaboración: Estadísticas- ODSI

**Gráfico N°159**  
**POBLACIÓN DE ADOLESCENTES EN CONFLICTO CON LA LEY PENAL POR NÚMERO DE INGRESOS (II - CUATRIM)**

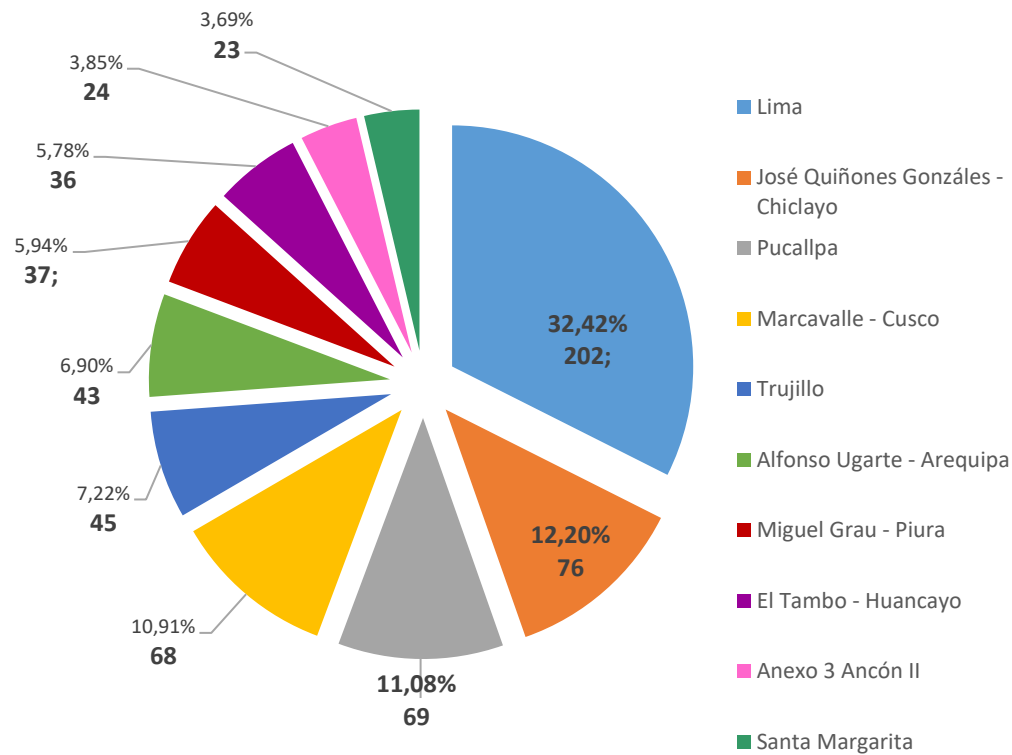


Fuente: PRONACEJ  
Elaboración: Estadísticas- ODSI

## EGRESOS

Al mes de agosto egresaron 623 jóvenes que se encontraban en centros juveniles, cabe indicar que el mayor porcentaje de egresos se realizaron del centro juvenil de Lima (32,42%) y el mayor porcentaje de egresos se realizaron por termino de medida (34,19%), como se precisa en el siguiente gráfico y cuadro:

**Gráfico N°160**  
**EGRESOS DE ADOLESCENTES EN CONFLICTO CON LA LEY PENAL POR CENTRO JUVENIL**

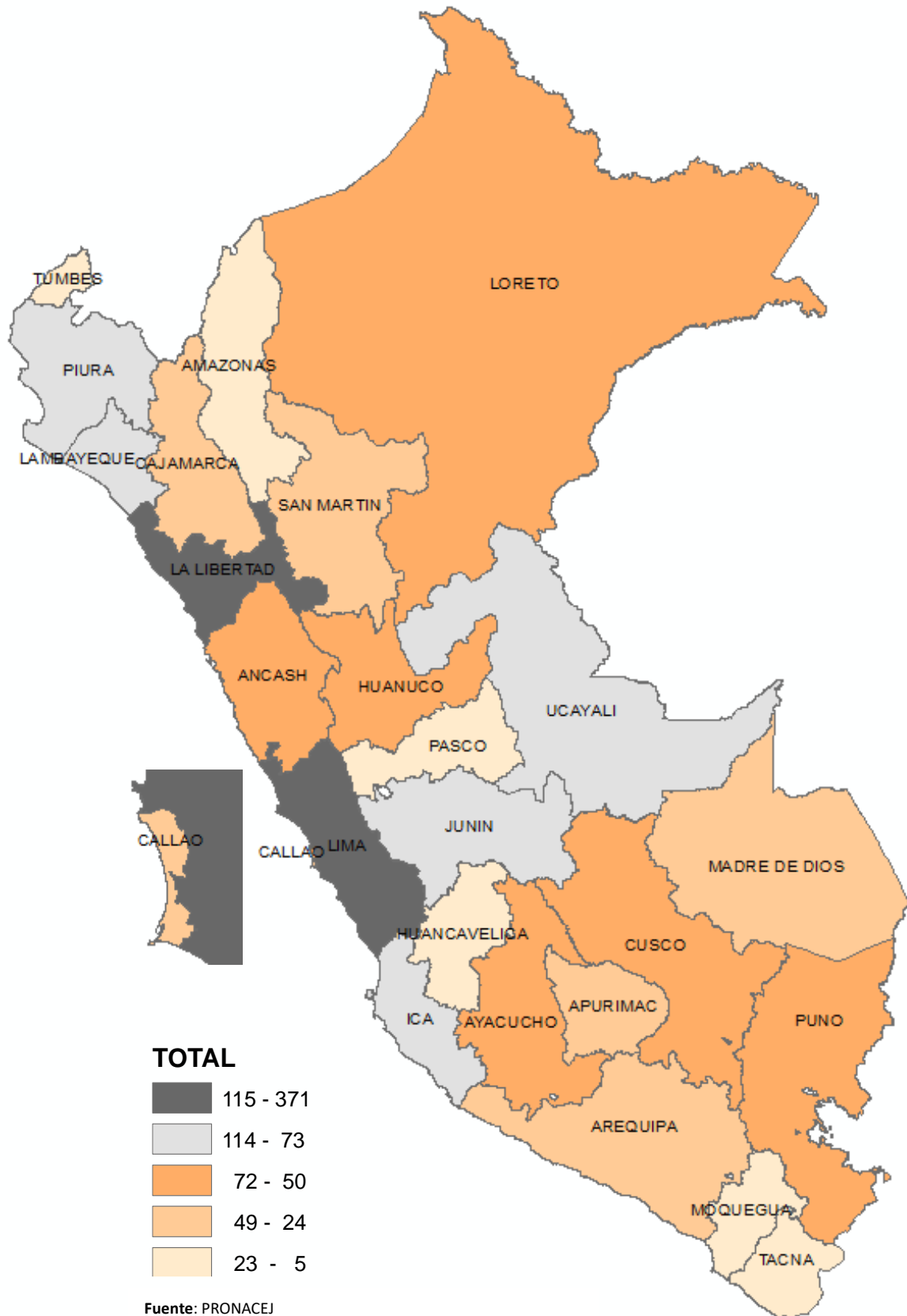


Fuente: PRONACEJ  
Elaboración: Estadísticas- ODSI

**Gráfico N°140**  
**EGRESOS DE ADOLESCENTES EN CONFLICTO CON LA LEY PENAL POR TIPO DE EGRESO (II - CUATRIM)**

TIPO DE EGRESOS	TOTAL	%
<b>Total</b>	<b>623</b>	<b>100,00%</b>
Término de medida	213	34,19%
Variación - Libertad restringida	106	17,01%
Variación de internación preventivo	57	9,15%
Traslados CJ	42	6,74%
Absuelto	40	6,42%
Variación de internación	37	5,94%
Sentencia - Libertad restringida	31	4,98%
Variación - Libertad asistida	28	4,49%
Otros	25	4,01%
Fuga	14	2,25%
Sentencia - Libertad asistida	9	1,44%
Semi libertad	6	0,96%
Corte de secuela	4	0,64%
Sentencia - Prestación de servicios a la comunidad	4	0,64%
Entrega a padres	2	0,32%
Gracia Presidencia	2	0,32%
Sobreseimiento	2	0,32%
Sentencia - Amonestamiento	1	0,16%

**MAPA N°04**  
**CANTIDAD DE JOVENES EN CENTROS JUVENILES POR DEPARTAMENTO DE COMISIÓN DE INFRACCION, 2022**  
**(II – CUATRIM)**





**Gráfico N°141**  
**EGRESOS DE ADOLESCENTES EN CONFLICTO CON LA LEY PENAL POR TIPO DE EGRESO SEGÚN CENTRO JUVENIL**  
**(II - CUATRIM)**

TIPO DE EGRESOS	Anexo 3 Ancón II	Alfonso Ugarte - Arequipa	El Tambo - Huancayo	José Quiñones González - Chiclayo	Lima	Marcavalle - Cusco	Miguel Grau - Piura	Pucallpa	Santa Margarita	Trujillo	TOTAL	%
<b>TOTAL</b>	24	43	36	76	202	68	37	69	23	45	623	100,00%
Término de medida	22	11	9	13	94	8	16	21	6	13	213	34,19%
Variación - Libertad restringida	2	7	5	1	29	20	4	23	9	6	106	17,01%
Variación de internación preventivo		4		13	34	2	2			2	57	9,15%
Traslados CJ		3		17	6	4	10	2			42	6,74%
Absuelto		3		5	3	7		16	4	2	40	6,42%
Variación de internación				3	30	2				2	37	5,94%
Sentencia - Libertad restringida		3	8			10				10	31	4,98%
Variación - Libertad asistida		8		7		6	3	1	1	2	28	4,49%
Otros			7			6		2	2	8	25	4,01%
Fuga				14							14	2,25%
Sentencia - Libertad asistida		4	1	2		1	1				9	1,44%
Semi libertad			4		2						6	0,96%
Corte de secuela					3	1					4	0,64%
Sentencia - Prestación de servicios a la comunidad								4			4	0,64%
Entrega a padres			1	1							2	0,32%
Gracia Presidencia						1			1		2	0,32%
Sobreseimiento			1		1						2	0,32%
Sentencia - Amonestamiento							1				1	0,16%

Fuente: PRONACEJ

Elaboración: Estadísticas- ODSI

### SERVICIO DE ORIENTACIÓN AL ADOLESCENTE - SOAS

El Servicio de Orientación al Adolescente (SOA) es un centro de régimen abierto consignado al cumplimiento de medidas socioeducativas alternativas a la privación de la libertad. Forma una práctica exitosa que responde a los nuevos enfoques y principios sobre los derechos humanos en el tratamiento al niño y al adolescente infractor como persona y en su condición humana sujeto de derechos y obligaciones.

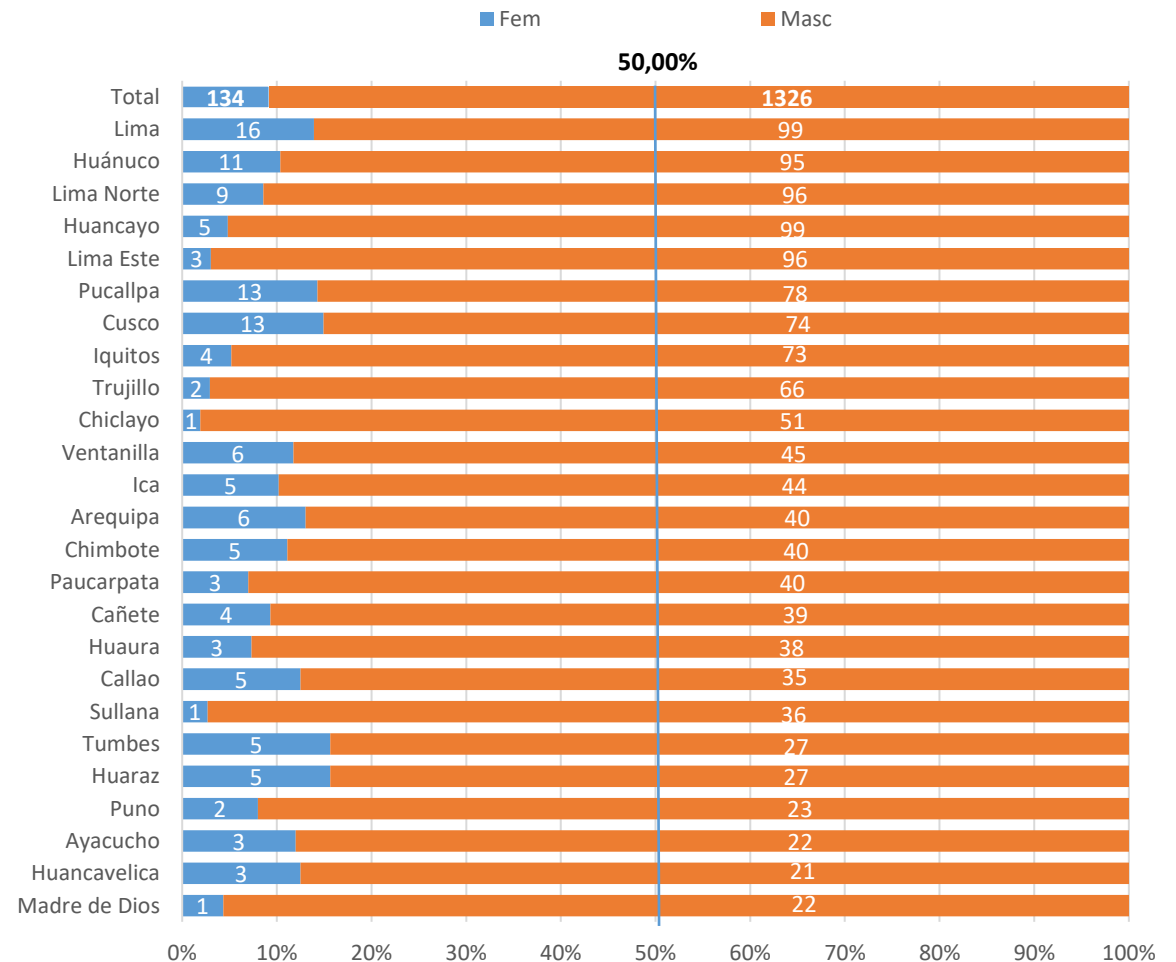
**Cuadro N°142**  
**SERVICIO DE ORIENTACIÓN AL ADOLESCENTE POR DEPARTAMENTO, 2022**

N°	SOAs	TOTAL	%
	<b>TOTAL</b>	<b>1460</b>	<b>100%</b>
1	Lima	115	7,88%
2	Huánuco	106	7,26%
3	Lima Norte	105	7,19%
4	Huancayo	104	7,12%
5	Lima Este	99	6,78%
6	Pucallpa	91	6,23%
7	Cusco	87	5,96%
8	Iquitos	77	5,27%
9	Trujillo	68	4,66%
10	Chiclayo	52	3,56%
11	Ventanilla	51	3,49%
12	Ica	49	3,36%
13	Arequipa	46	3,15%
14	Chimbote	45	3,08%
15	Cañete	43	2,95%
16	Paucarpata	43	2,95%
17	Huaura	41	2,81%
18	Callao	40	2,74%
19	Sullana	37	2,53%
20	Huaraz	32	2,19%
21	Tumbes	32	2,19%
22	Ayacucho	25	1,71%
23	Puno	25	1,71%
24	Huancavelica	24	1,64%
25	Madre de Dios	23	1,58%

Fuente: PRONACEJ

Elaboración: Estadísticas- ODSI

**Cuadro N°161**  
**SERVICIO DE ORIENTACIÓN AL ADOLESCENTE POR DEPARTAMENTO Y GÉNERO, 2022**



**POR NÚMERO DE INGRESOS**

**Cuadro N°143**  
**FRECUENCIA DE INGRESOS AL SERVICIO DE ORIENTACIÓN AL ADOLESCENTE**  
**POR DEPARTAMENTO, 2022**  
**(II – CUATRIM)**

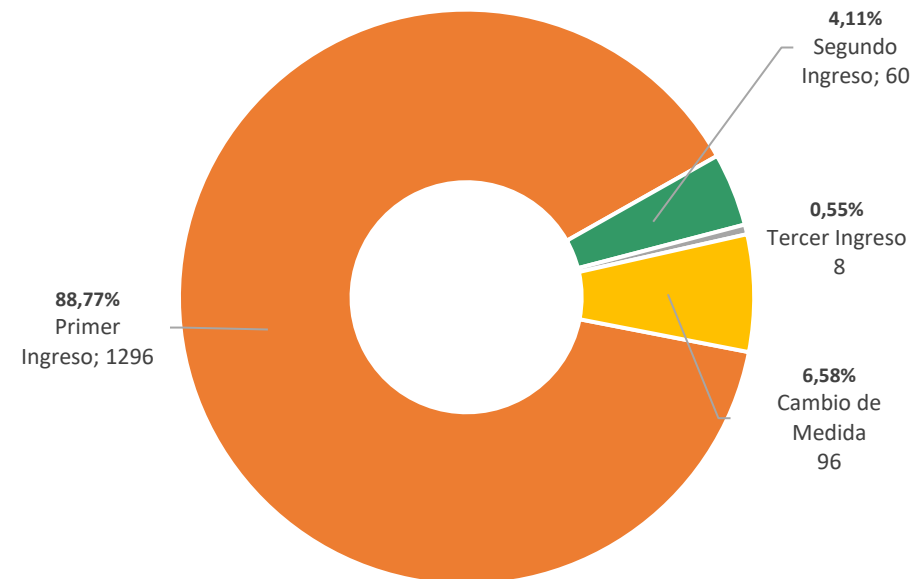
N°	DEPARTAMENTO	PRIMER INGRESO	SEGUNDO INGRESO	TERCER INGRESO	CAMBIO DE MEDIDA	TOTAL	%
	<b>TOTAL</b>	<b>1296</b>	<b>60</b>	<b>8</b>	<b>96</b>	<b>1460</b>	<b>100,00%</b>
1	SOA. Lima	107	7		1	115	7,88%
2	SOA. Huánuco	94	1		11	106	7,26%
3	SOA. Lima Norte	96	3	3	3	105	7,19%
4	SOA. Huancayo	104				104	7,12%
5	SOA. Lima Este	91	5	1	2	99	6,78%
6	SOA. Pucallpa	86	1	1	3	91	6,23%
7	SOA. Cusco	66	3		18	87	5,96%
8	SOA. Iquitos	65	11		1	77	5,27%
9	SOA. Trujillo	49	3		16	68	4,66%
10	SOA. Chiclayo	46	1	2	3	52	3,56%
11	SOA. Ventanilla	46	3		2	51	3,49%
12	SOA. Ica	45	3	1		49	3,36%
13	SOA. Arequipa	34	4		8	46	3,15%
14	SOA. Chimbote	43			2	45	3,08%
15	SOA. Cañete	43				43	2,95%
16	SOA. Paucarpata	38			5	43	2,95%
17	SOA. Huaura	39	2			41	2,81%
18	SOA. Callao	35	5			40	2,74%
19	SOA. Sullana	30	2		5	37	2,53%
20	SOA. Huaraz	31	1			32	2,19%
21	SOA. Tumbes	31	1			32	2,19%
22	SOA. Ayacucho	25				25	1,71%
23	SOA. Puno	12			13	25	1,71%
24	SOA. Huancavelica	20	4			24	1,64%
25	SOA. Madre de Dios	20			3	23	1,58%

Fuente: PRONACEJ

Elaboración: Estadísticas- ODSI

Se aprecia que el 4,66% de los ingresantes al Servicio de Orientación registran dos o tres ingresos al servicio mientras el mayor porcentaje registra su ingreso por primera vez (88,77%) y el 6,58% resulta con cambio de medida.

**Gráfico N°162**  
**SERVICIO DE ATENCIÓN AL ADOLESCENTE POR NÚMERO DE INGRESOS**  
**(II - CUATRIM)**



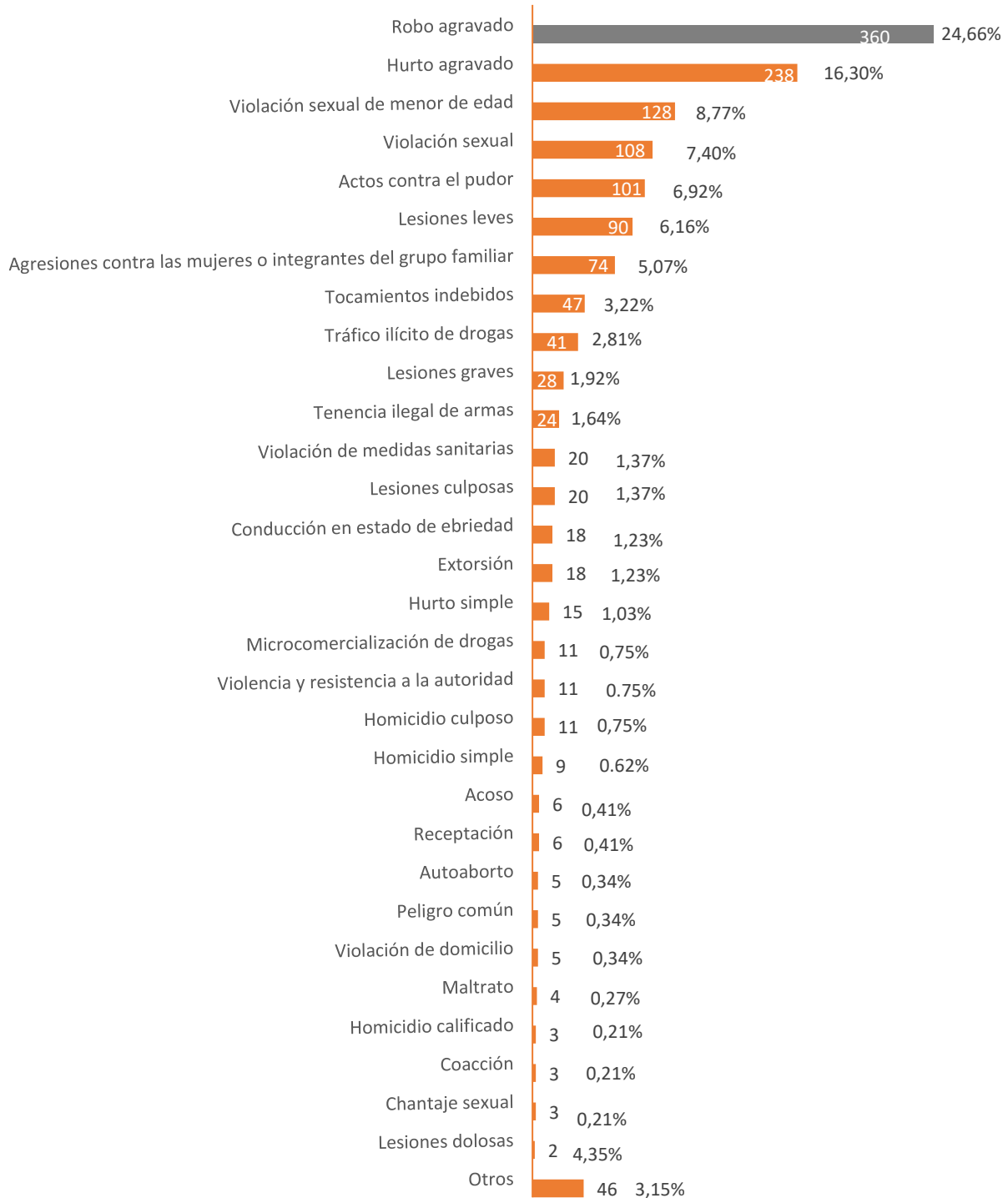
Fuente: PRONACEJ

Elaboración: Estadísticas- ODSI

## POR INFRACCIÓN

El 24.66% de los jóvenes que se atienden en un Servicio de atención al adolescente son infractores por robo agravado seguido de hurto agravado (16,30%) y violación sexual de menor de edad (8,77%), como se aprecia a detalle en el siguiente cuadro:

**Gráfico N°163**  
**SERVICIO DE ATENCIÓN AL ADOLESCENTE POR INFRACCIÓN, 2022**  
**(II - CUATRIM)**



Fuente: PRONACEJ

Elaboración: Estadísticas- ODSI



**EGRESOS:**

El mayor porcentaje de egresos al Servicios de Orientación al Adolescente se dieron por egresos regulares (80,38%) y por incumplimiento de asistencia (15,54%).

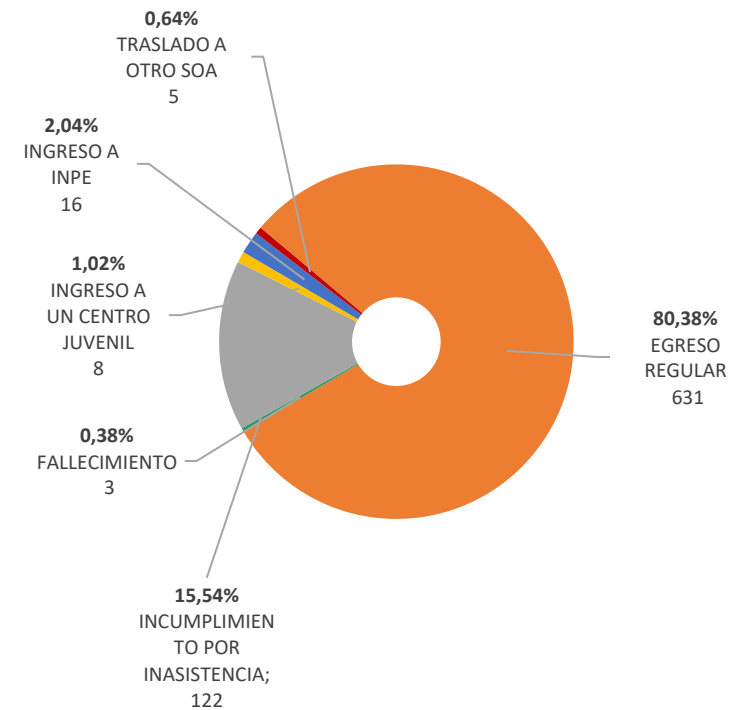
**Gráfico N°144**  
**EGRESOS AL SERVICIO DE ORIENTACIÓN AL ADOLESCENTE POR DEPARTAMENTO, 2022**  
**(II – CUATRIM)**

DIRECCIÓN DISTRITAL	EGRESO REGULAR	FALLECIMIENTO	INCUMPLIMIENTO POR INASISTENCIA	INGRESO A UN CENTRO JUVENIL	INGRESO A INPE	TRASLADO A OTRO SOA	TOTAL	%
<b>TOTAL</b>	<b>631</b>	<b>3</b>	<b>122</b>	<b>8</b>	<b>16</b>	<b>5</b>	<b>785</b>	<b>1</b>
Tumbes	2		1				3	0,38%
Ayacucho	2		4				6	0,76%
Madre de Dios	6		2		1	1	10	1,27%
Puno	11		1				12	1,53%
Huaraz	15					1	16	2,04%
Sullana	16						16	2,04%
Cañete	16		3				19	2,42%
Lima Este	17				1	1	19	2,42%
Ventanilla	15	1	1		2		19	2,42%
Paucarpata	20		2				22	2,80%
Huancavelica	22			1			23	2,93%
Arequipa	21		3				24	3,06%
Callao	23		3	1			27	3,44%
Trujillo	26		1		1		28	3,57%
Chiclayo	26		3				29	3,69%
Chimbote	16		11	2			29	3,69%
Pucallpa	22	1	5	3	4		35	4,46%
Ica	21		14			1	36	4,59%
Huaura	42		1				43	5,48%
Lima	31		10		1	1	43	5,48%
Huánuco	43		2	1			46	5,86%
Cusco	50	1	10		2		63	8,03%
Huancayo	55		7		2		64	8,15%
Iquitos	51		21		1		73	9,30%
Lima Norte	62		17		1		80	10,19%

Fuente: PRONACEJ

Elaboración: Estadísticas- ODSI

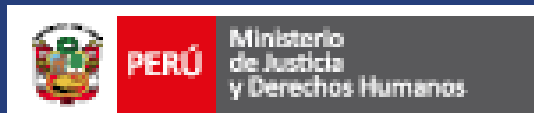
**Gráfico N°164**  
**EGRESOS DEL SERVICIO DE ORIENTACION AL ADOLESCENTE,**  
**2022**  
**(II - CUATRIM)**



**MAPA N°05**  
**CANTIDAD DE JOVENES EN EL SERVICIO DE ORIENTACION AL ADOLESCENTE POR DEPARTAMENTO DE COMISIÓN DE INFRACCIÓN, 2022**  
**(II – CUATRIM)**



Fuente: PRONACEJ  
Elaboración: Estadísticas- ODSI



**Siempre**  
con el **pueblo**