



RESOLUCIÓN DE ALCALDIA N° 70 -2019-MDP

Pacocha, 29 de mayo de 2019

VISTOS:

El Informe N° 068-2019-GM-MDP de la Gerencia Municipal, el Informe N° 157-2019-SGAJ-MDP de la Sub Gerencia de Asesoría Jurídica, el Informe Técnico N° 005-2019-SGPPRGI-MDP de la Sub Gerencia de Planeamiento, Presupuesto, Racionalización y Gestión de Inversiones, mediante el cual remite el proyecto del Plan Estratégico Institucional (PEI) 2019-2022 de la Municipalidad Distrital de Pacocha, el Oficio N° D000235-2019-CEPLAN-DNCP del Centro Nacional de Planeamiento Estratégico – CEPLAN, en el que adjuntan el Informe Técnico N° D00153-2019-CEPLAN/DNCPPEI sobre verificación y validación del proyecto PEI 2019-2022 de la Municipalidad Distrital de Pacocha, y;

CONSIDERANDO:

Que, según el Artículo 194 de la Constitución Política, modificado por la Ley de Reforma Constitucional N° 30305, señala que las Municipalidades Provinciales y Distritales son órganos de Gobierno Local, que tienen economía política, económica y administrativa en los asuntos de su competencia;

Que, mediante el Decreto Legislativo N° 1088, Ley del Sistema Nacional de Planeamiento Estratégico y del Centro Nacional de Planeamiento Estratégico, se crea el Centro Nacional de Planeamiento Estratégico (CEPLAN), como órgano rector y orientador del Sistema Nacional de Planeamiento Estratégico;

Que, mediante Resolución de Presidencia del Consejo Directivo N° 00016-2019-CEPLAN/PCD, se modifica la Guía para el Planeamiento Institucional, en la cual se establece pautas para la elaboración, implementación, seguimiento y evaluación, que comprende la política y los planes que permite la elaboración y modificación del Plan Estratégico Institucional (PEI) y el Plan Operativo Institucional (POI), en el marco del ciclo de planeamiento estratégico para la mejora continua;

Que, conforme al numeral 5.7 de la Guía mencionada en el párrafo anterior, el Pliego remite su Plan Estratégico Institucional (PEI) vía correo electrónico al CEPLAN, quien verifica y valida la metodología, la consistencia y la coherencia del PEI con PEDN y la Política General de Gobierno y emite un informe técnico, el cual contiene la Evaluación de Diseño del PEI;

Que, mediante el Oficio N° D000235-2019-CEPLAN-DNCP, CEPLAN remite vía correo electrónico, el Informe Técnico N° D000153-2019-CEPLAN-DNCPPEI, en la cual concluye que el Plan Estratégico Institucional de la Municipalidad Distrital de Pacocha para el periodo 2019-2022, ha sido elaborado en aplicación a las orientaciones que establece la Directiva de actualización del Plan Estratégico de Desarrollo Nacional y la Guía para el Planeamiento Institucional, por lo que concluye que es favorable proceder con la aprobación del PEI;

Que, la Sub Gerencia de Planificación, Presupuesto, Racionalización y Gestión de Inversiones, a través del Informe Técnico N° 005-2019-SGPPRGI-MDP, remite el Plan Estratégico Institucional – PEI de la Municipalidad Distrital de Pacocha para el periodo 2019-2022, previa validación por parte del CEPLAN, para su aprobación mediante acto resolutorio emitido por el Titular de la Entidad; asimismo, se cuenta con la opinión favorable por parte de la Sub Gerencia de Asesoría Jurídica, mediante Informe N° 157-2019-SGAJ-MDP;



"Año de la lucha contra la corrupción y la impunidad"

Estando a lo informado y de conformidad con lo dispuesto en el numeral 6 artículo 20, de la Ley Orgánica de Municipalidades – Ley N° 27972 y la Ley del Procedimiento Administrativo General – Ley N° 27444;



SE RESUELVE:


ARTICULO PRIMERO. - APROBAR el "PLAN ESTRATÉGICO INSTITUCIONAL (PEI) 2019-2022 DE LA MUNICIPALIDAD DISTRITAL DE PACOCHA", conforme a lo establecido en la "Guía para el Planeamiento Institucional", verificado y validado con Informe Técnico N° D000153-2019-CEPLAN-DNCPPEI, remitido a través de Oficio N° D000235-2019-CEPLAN-DNCP, dicho Plan Estratégico Institucional forma parte de la presente resolución.


ARTICULO SEGUNDO. - ENCARGAR a la Gerencia Municipal, Sub Gerencia de Planeamiento, Presupuesto, Racionalización y Gestión de Inversiones y las áreas correspondientes el cumplimiento de la presente Resolución.

ARTICULO TERCERO. – ENCARGAR a la Oficina de Secretaria General, Relaciones Publicas y Archivo Central la publicación de la presente Resolución en el Portal Web de la Entidad.

REGISTRESE, COMUNIQUESE, CUMPLASE.




MUNICIPALIDAD DISTRITAL DE PACOCHA
Abog. Adriane Infantas Serrano
SECRETARÍA GENERAL RR.PP Y ARCHIVO CENTRAL


MUNICIPALIDAD DISTRITAL DE PACOCHA
ING. OSCAR UGARTE MANCHEGO
ALCALDE



"Decenio de la Igualdad de Oportunidades para Mujeres y Hombres"
"Año de la Lucha contra la Corrupción y la Impunidad"

San Isidro, 09 de Mayo del 2019

INFORME TECNICO N° D000153-2019-CEPLAN-DNCPPEI

A : **AMARO ANGEL RIVADENEIRA SANTA MARIA**
DIRECTOR(e) NACIONAL DE COORDINACIÓN Y PLANEAMIENTO
ESTRATÉGICO

De : **SANDY KATHERYN SILVA PIÑA**
ESPECIALISTA EN PROSPECTIVA TERRITORIAL

Asunto : Verificación y validación del proyecto Plan Estratégico Institucional 2019 – 2022
de la Municipalidad Distrital de Pacocha

Referencia : Correo electrónico (Exp. 2019-0000969).

Fecha Elaboración: San Isidro, 09 de Mayo de 2019

Tengo a bien dirigirme a usted, en atención al correo electrónico de fecha 02 de mayo de 2019 el señor Lizandro Amanqui Sandoval, de la Municipalidad Distrital de Pacocha, mediante el cual remite su proyecto de Plan Estratégico Institucional 2019-2022 y solicita el Informe Técnico de validación en el marco de lo establecido en la Sección 5.7 de la Guía para el Planeamiento Institucional.

I. ANTECEDENTES

Sobre la normativa aplicable

1. En marco al Decreto Legislativo N°1088 - Ley del Sistema Nacional de Planeamiento Estratégico y del Centro Nacional de Planeamiento Estratégico, el CEPLAN debe asesorar a las entidades de la Administración Pública para la elaboración, seguimiento y la evaluación de políticas y planes estratégicos de desarrollo con la finalidad de lograr que estos se ajusten a los objetivos estratégicos de desarrollo nacional previstos en el Plan Estratégico de Desarrollo Nacional – PEDN.
2. Mediante Resolución de Presidencia de Consejo Directivo N°026-2017/CEPLAN/PCD de fecha 02 de mayo de 2017 y publicado en El Peruano el 03 de mayo de 2017, aprueba la Directiva N°001-2017-CEPLAN/PCD "Directiva para la actualización del Plan Estratégico de Desarrollo Nacional".
3. Con Resolución de Presidencia de Consejo Directivo N°033-2017/CEPLAN/PCD de fecha 02 de junio de 2017 se aprueba la Guía para el Planeamiento Institucional en el marco del ciclo de Planeamiento Estratégico para la mejora continua, la misma que fue modificada por Resolución de Presidencia de Consejo Directivo N°062-2017/CEPLAN/PCD de fecha 23 de noviembre de 2017.
4. A través de la Resolución de Presidencia de Consejo Directivo N°053-2018/CEPLAN/PCD de fecha 31 de octubre de 2018, se aprueba la modificación a la Guía para el Planeamiento Institucional en el marco del ciclo de Planeamiento Estratégico para la mejora continua.
5. A través de la Resolución de Presidencia de Consejo Directivo N°00016-2019/CEPLAN/PCD de fecha 25 de marzo de 2019, se aprueba la modificación se la Sección 6 de la Guía para el Planeamiento, modificada por la Resolución de Presidencia de Consejo Directivo N°053-2018/CEPLAN/PCD y establecer el 30 de abril como plazo máximo para el registro y aprobación del Plan Operativo



"Decenio de la Igualdad de Oportunidades para Mujeres y Hombres"
"Año de la Lucha contra la Corrupción y la Impunidad"

institucional (POI) Multianual por parte de los Titulares de las entidades de los tres niveles de gobierno.

Sobre el Proceso de Asistencia Técnica

1. La participación del CEPLAN comprendió el acompañamiento y el asesoramiento dirigido al órgano encargado del planeamiento por lo que se da cuenta que el proceso se realizó de forma participativa.
2. El inicio del proceso de elaboración del PEI 2019-2022, obedece a la necesidad de contar con un PEI enmarcado en la normatividad del ente rector, conformando la Comisión de planeamiento estratégico de acuerdo a la Resolución de Presidencia de Consejo Directivo N°053-2018/CEPLAN/PCD de fecha 31 de octubre de 2018.

II. ANALISIS

1. La Sección 5. Plan Estratégico Institucional - PEI de la Guía para el planeamiento institucional señala que "El documento del PEI debe contener información precisa sobre su diseño y las razones que lo sustentan".
2. Asimismo, la Sección 5.7. Validación y aprobación del PEI de la Guía, señala que las entidades públicas deben remitir por correo electrónico sus proyectos de PEI al CEPLAN, quien verifica y valida la consistencia técnica y emite el Informe Técnico respectivo. Luego de la validación, el titular de la entidad deberá emitir el acto resolutivo de aprobación y disponer su publicación en el Portal de Transparencia Estándar.
3. De la verificación realizada al proyecto del PEI se evidencia el desarrollo del contenido mínimo que señala la Guía para el planeamiento institucional.
4. Sobre el nivel de cumplimiento de los criterios de evaluación de la Matriz de Verificación se resalta lo siguiente:

Del cumplimiento del Criterio del 1 al 4

- Se observa que la declaración de política institucional se concreta con el PEI.
- Se evidencia el desarrollo metodológico de la misión institucional, objetivos estratégicos institucionales y acciones estratégicas institucionales.
- El Plan Estratégico Institucional de la Municipalidad Distrital de Pacocha cuenta con 07 Objetivos Estratégicos Institucionales y 26 Acciones Estratégicas Institucionales, incluyendo un OEI de Gestión del Riesgo de Desastres, articulados a 13 Objetivos Estratégicos Territoriales.

Del cumplimiento del Criterio del 5 al 6

- Cumple con el desarrollo de la ruta estratégica y la estructura de presentación del PEI así como el uso de los formatos de los Anexos B-1, B-2 y B-3, indicados en la Guía para el planeamiento institucional.

III. CONCLUSIONES

1. Se verifica y valida que el Plan Estratégico Institucional de la Municipalidad Distrital de Pacocha para el periodo 2019-2022, ha sido elaborado en aplicación a las orientaciones que establece la Directiva de actualización del Plan Estratégico de Desarrollo Nacional y la Guía para el Planeamiento Institucional.
2. Conforme al resultado de la Matriz de Verificación, se concluye que es favorable proceder con la aprobación del PEI.



PERÚ

Presidencia
del Consejo de Ministros

Centro Nacional
de Planeamiento Estratégico

PLAN ESTRATÉGICO
INSTITUCIONAL

"Decenio de la Igualdad de Oportunidades para Mujeres y Hombres"
"Año de la Lucha contra la Corrupción y la Impunidad"

IV. RECOMENDACIONES

1. Se recomienda continuar con los trámites correspondientes para su aprobación mediante acto resolutivo y disponer su publicación en el Portal de Transparencia Estándar de la entidad.
2. Por otro lado, la entidad deberá registrar la información de la Matriz B-2: Matriz del Plan Estratégico Institucional en el aplicativo CEPLAN V.01.

Es cuanto debo informar.

Atentamente,

Documento firmado digitalmente
Sandy K. Silva Piña
Especialista en Prospectiva Territorial
Centro Nacional de Planeamiento Estratégico – CEPLAN



"Decenio de la Igualdad de Oportunidades para Mujeres y Hombres"
"Año de la Lucha contra la Corrupción y la Impunidad"

MATRIZ DE VERIFICACIÓN DEL PLAN ESTRATÉGICO INSTITUCIONAL - PEI

Pliego	Municipalidad Distrital de Pacocha
Nivel de Gobierno	Local
Referencia	Correo electrónico
Fecha de remisión del proyecto de PEI	02 de mayo de 2019

Periodo del PEI	2019 - 2022	Elaboración (X) / Modificación ()
-----------------	-------------	--------------------------------------

Criterios aplicables al PEI – Guía para el Planeamiento Institucional				
Criterios de evaluación		Valoración 0 al 4	Descripción	Observaciones (O) / Recomendaciones (R)
1. Declaración de la Política Institucional		4	Cumple con el criterio establecido.	
1.1	Se verifica que cumple con presentar la Declaración de la Política Institucional			
2. Construcción de la Misión		4	Cumple con el criterio establecido.	
2.1	Se identifica con claridad los elementos establecidos para la construcción de la misión.			
3. Construcción de los Objetivos Estratégicos Institucionales - OEI		4	Cumple casi en su totalidad con el criterio establecido	
3.1	Articulación de políticas y planes a través de los OEI			
3.2	Identificación de un OEI de Gestión del riesgo de desastre			
3.3	Consistencia en la construcción de los OEI Tipo I y II			
3.4	Coherencia y consistencia entre los objetivos, indicadores y metas			
4. Construcción de las Acciones Estratégicas Institucionales - AEI		3	Cumple con el criterio establecido.	
4.1	Consistencia en la construcción de las AEI según su naturaleza			
4.2	Consistencia y coherencia entre las acciones, indicadores y metas			
5. Identificación de la Ruta Estratégica		2	Cumple con el criterio establecido.	
5.1	Se establece un orden de prioridad para los OEI y AEI			
6. Estructura de presentación del PEI		1	Cumple con el criterio establecido.	
6.1	Cumple con la presentación del contenido mínimo y el llenado correcto de los Anexos B-1 y B-2			
Puntaje final		18		



PERÚ

Presidencia
del Consejo de Ministros

Centro Nacional
de Planeamiento Estratégico

DIRECCIÓN NACIONAL DE
COORDINACIÓN Y
PLANEAMIENTO



Firmado digitalmente por
RIVADENEIRA SANTA MARIA Amaro
Angel FAU 20520594451 soft
Director Nacional De Seguimiento Y
Evaluación
Motivo: Por encargo
Fecha: 10.05.2019 10:30:02 -05:00

"Decenio de la Igualdad de Oportunidades para Mujeres y Hombres"
"Año de la Lucha contra la Corrupción y la Impunidad"

San Isidro, 10 de Mayo del 2019

OFICIO N° D000235-2019-CEPLAN-DNCP

Señor:

ALDO RAMIRO ESTUCO FLORES

Sub Gerente de Planificación, Presupuesto y Racionalización

MUNICIPALIDAD DISTRITAL DE PACOCHA

AVENIDA INGENIERIA - AGRUP. FAM. PUEBLO NUEVO, MOQUEGUA-ILO-PACOCHA

Presente.-

Asunto : Verificación y validación del proyecto Plan Estratégico Institucional 2019 – 2022 de la Municipalidad Distrital de Pacocha (Exp. 2019-0000969)

Referencia : Correo electrónico (Expediente 2019-0000969).

De mi consideración:


Me dirijo a usted para saludarlo cordialmente y en atención al correo electrónico de la referencia, por el cual solicitan el Informe Técnico del **Plan Estratégico Institucional PEI 2019 - 2022 de la Municipalidad Distrital de Pacocha**, por parte del CEPLAN, en marco a lo dispuesto en la Directiva N°001-2017-CEPLAN/PCD.

Sobre el particular, se comunica que los especialistas a cargo de brindar la asistencia técnica, previa revisión de la articulación del contenido y la estructura del plan estratégico señalado, han elaborado el **Informe Técnico N°D000153-2019-CEPLAN/DNCPPEI** que se adjunta al presente, con la finalidad de continuar con los trámites correspondientes para su aprobación mediante acto resolutivo y disponer su publicación en el Portal de Transparencia Estándar de la entidad.

Finalmente, se felicita el esfuerzo para el desarrollo del proceso de planeamiento estratégico institucional del equipo técnico y a la Alta Dirección al liderar la elaboración del Plan Estratégico Institucional de su institución.

Aprovecho la ocasión para expresarle las muestras de mi consideración y estima.

Atentamente,



MUNICIPALIDAD DISTRICTAL DE PACOCHA

PLAN ESTRATEGICO INSTITUCIONAL (PEI) 2019-2022

(PROYECTO PEI)

COMISION DE PLANEAMIENTO ESTRATEGICO

MAYO DE 2019

Plan Estratégico Institucional – PEI 2019-2022 de la Municipalidad Distrital de Pacocha (Proyecto PEI).

Municipalidad Distrital de Pacocha

Av. Ingeniería Mz C Lote SC2, Agrup. Fam. Pueblo Nuevo (Plaza Minero)

Teléfono (053) - 491020

Pacocha, abril de 2019.

PLAN ESTRATEGICO INSTITUCIONAL (PEI) 2019 – 2022 DE LA MUNICIPALIDAD DISTRITAL DE PACOCHA

CONCEJO MUNICIPAL	
ING. OSCAR JUAN UGARTE MANCHEGO	
Alcalde	
Regidores	
Karina Elizabeth Espinoza Benavides	
Carlos Wualbert Rodriguez Herrera	
Christian Hernando Menendez Peña	
Mary Guadalupe Retamozo Cusicanqui	
Katya Letzy Dongo Bengoa	
COMISION DE PLANEAMIENTO ESTRATEGICO	
Alcalde	Presidente
Gerente Municipal	Miembro
Secretario General	Miembro
Sub Gerente de Planificación, Presupuesto, Racionalización y Gestión de Inversiones	Miembro
Sub Gerente de Inversiones y Desarrollo Urbano	Miembro
Sub Gerente de Desarrollo Económico y Social	Miembro
Sub Gerente de Administración Tributaria	Miembro
Sub Gerente de Servicios Públicos y Gestión Ambiental	Miembro

INDICE

Presentación

1. Declaración de Política Institucional
2. Misión Institucional
3. Objetivos Estratégicos Institucionales
4. Acciones Estratégicas Institucionales
5. Ruta Estratégica
6. Anexos
 - Matriz de Articulación de Planes (Anexo B-1)
 - Matriz del Plan Estratégico Institucional (Anexo B-2)
 - Ficha técnica de indicadores OEI/AEI (Anexo B-3)

PRESENTACION

La Visión de Desarrollo de Pacocha, plasmada en el Plan de Desarrollo Local Concertado al 2021, se sintetiza en la aspiración a lograr un distrito emergente, seguro y sostenible con igualdad de oportunidades para todos y todas

Con este norte el Plan Estratégico Institucional 2019-2022 aspira avanzar en su materialización en el mediano plazo en el marco de competencias establecidos en la Ley Orgánica de Municipalidades y de los objetivos prioritarios de la política institucional.

Se plante un conjunto de objetivos, con sus correspondientes acciones estratégicas:

- Reducir la percepción de inseguridad ciudadana
- Contribuir al acceso de los servicios educativos y de salud
- Promover la gestión ambiental sostenible
- Mejorar las condiciones de habitabilidad en el distrito
- Promover la competitividad territorial
- Promover la gestión ambiental
- Desarrollar un gestión municipal eficiente y transparente

1. DECLARACION DE POLITICA INSTITUCIONAL

La Municipalidad Distrital de Pacocha tiene como objetivo de política institucional la mejora de la calidad de vida de los vecinos, promoviendo el desarrollo integral y sostenible con igualdad de oportunidades, brindando servicios de calidad prioritariamente en las áreas de desarrollo social, seguridad ciudadana y limpieza pública, con una gestión participativa, moderna y transparente.

Lineamientos

- Promover una gestión participativa, eficiente y transparente.
- Brindar servicios básicos de calidad en condiciones equitativas y sostenibles.
- Promover una gestión pública orientada al logro de resultados en las condiciones de vida de los vecinos de Pacocha.
- Promover el desarrollo integral de Pacocha, centrado en el desarrollo de la persona humana.

Principios

- Gestión abierta
- Gestión eficiente
- Gestión participativa

Valores

- Honestidad
- Solidaridad
- Respeto

2. MISION INSTITUCIONAL

La misión es la razón de ser de la entidad, en el marco de las competencias y funciones establecidas en su ley de creación o la normativa que la reglamenta, considerando la población a la cual sirve y la manera particular como lo hace. En términos prácticos, refleja su gran objetivo general en el marco de las políticas y planes nacionales y territoriales

**PROMOVER LOS SERVICIOS PÚBLICOS DE CALIDAD
PARA LOS CIUDADANOS DEL DISTRITO DE
PACCOCHA DE FORMA PARTICIPATIVA,
TRANSPARENTE Y SOSTENIBLE**

3. OBJETIVOS ESTRATEGICOS INSTITUCIONALES (OEI)

Los Objetivos Estratégicos Institucionales (OEI) definen los resultados que la entidad espera lograr en las condiciones de vida de la población a la que atiende y en sus condiciones internas en cumplimiento de sus funciones sustantivas o sus funciones de administración interna definidas en la Ley Orgánica del Poder Ejecutivo. De acuerdo con su mandato.

OBJETIVO ESTRATEGICO INSTITUCIONAL		
Código	Enunciado	Indicador
OEI.01	MEJORAR LOS SERVICIOS PÚBLICOS EN EL DISTRITO DE PACOCHA	Porcentaje de servicios públicos atendidos por la Entidad
OEI.02	PROMOVER LAS CONDICIONES DE HABITABILIDAD DE LA POBLACIÓN EN EL DISTRITO DE PACOCHA	Número de habilitaciones urbanas que cumplen con el uso de suelo
OEI.03	DESARROLLAR EL CRECIMIENTO URBANO Y AMBIENTAL ORDENADO EN EL DISTRITO DE PACOCHA	Porcentaje del territorio usado de forma ordenada en el Distrito
OEI.04	PROMOVER LA GESTIÓN DE RIESGO EN TODOS SUS ÁMBITOS EN EL DISTRITO DE PACOCHA	Porcentaje de la población protegida ante riesgo de desastres
OEI.05	PROMOVER EL DESARROLLO SOCIAL, CULTURAL E IGUALDAD DE OPORTUNIDADES PARA LOS VECINOS DEL DISTRITO DE PACOCHA	Porcentaje de asistencia social, cultural y enfoque de género a la población vulnerable
OEI.06	FORTALECER LA GESTIÓN INSTITUCIONAL	Porcentaje de percepción de adecuada gestión municipal en el distrito
OEI.07	PROMOVER LAS CAPACIDADES COMPETITIVAS DEL DISTRITO DE PACOCHA	Porcentaje de crecimiento de licencias otorgadas en el año

4. ACCIONES ESTRATEGICAS INSTITUCIONALES (AEI)

Las Acciones Estratégicas Institucionales son iniciativas que contribuyen a implementar la estrategia establecida por los OEI, las cuales se concretan en productos (bienes o servicios) que la entidad entrega a sus usuarios, tomando en cuenta sus competencias y funciones.

OEI.01	MEJORAR LOS SERVICIOS PÚBLICOS EN EL DISTRITO DE PACOCHA	Porcentaje de servicios públicos atendidos por la Entidad
AEI.01.01	Gestión de integral residuos sólidos en el Distrito	Número de toneladas anuales de residuos sólidos dispuestos adecuadamente en el Distrito
AEI.01.02	Fortalecimiento de la seguridad ciudadana en el Distrito	Porcentaje de cumplimiento de metas del Plan de Seguridad Ciudadana
AEI.01.03	Gestión eficiente de áreas verdes y ornato en el Distrito	Número de áreas verdes y ornato mejorados en el distrito
AEI.01.04	Manejo adecuado de la recolección selectiva de residuos sólidos de la población	Porcentaje de viviendas que aplican recolección selectiva de segregación en la fuente
OEI.02	PROMOVER LAS CONDICIONES DE HABITABILIDAD DE LA POBLACIÓN EN EL DISTRITO DE PACOCHA	Número de habilitaciones urbanas que cumplen con el uso de suelo
AEI.02.01	Saneamiento físico legal de manera integral en el Distrito	Porcentaje de predios saneados
AEI.02.02	Formulación del Plan de Ordenamiento Territorial integral del distrito	Plan de Ordenamiento Territorial Integral formulado
AEI.02.03	Fomento de la participación de la inversión privada en el desarrollo de habitabilidad en el distrito	Número de programas de participación de la inversión privada en el desarrollo de habitabilidad
OEI.03	DESARROLLAR EL CRECIMIENTO URBANO Y AMBIENTAL ORDENADO EN EL DISTRITO DE PACOCHA	Porcentaje del territorio usado de forma ordenada en el Distrito
AEI.03.01	Actualización del catastro del Distrito	Porcentaje de actualización del catastro
AEI.03.02	Formulación e implementación del Plan de Desarrollo Urbano que oriente el desarrollo sostenible de la ciudad	Porcentaje de acciones del Plan de Desarrollo Urbano implementadas
AEI.03.03	Programación y ejecución de proyectos inversión de infraestructura en el Distrito	Porcentaje de ejecución de proyectos de inversión
AEI.03.04	Fortalecimiento de las acciones de mantenimiento de infraestructura y ornato en el Distrito	Porcentaje de actividades de mantenimiento de infraestructura y ornato ejecutados
OEI.04	PROMOVER LA GESTIÓN DE RIESGO EN TODOS SUS ÁMBITOS EN EL DISTRITO DE PACOCHA	Porcentaje de la población protegida ante riesgo de desastres
AEI.04.01	Formulación e implementación de los instrumentos de gestión de riesgos de desastres	Porcentaje de instrumentos de gestión de riesgos de desastres implementados

AEI.04.02	Prevención e intervención en zonas de riesgo identificadas y focalizadas en beneficio de la población	Porcentaje de señalización de las zonas de riesgos de desastres en el distrito
AEI.04.03	Asistencia técnica a la población del distrito para la preparación, prevención y respuesta ante desastres	Número de brigadistas capacitados comunitarios
OEI.05	PROMOVER EL DESARROLLO SOCIAL, CULTURAL E IGUALDAD DE OPORTUNIDADES PARA LOS VECINOS DEL DISTRITO DE PACOCHA	Porcentaje de asistencia social, cultural y enfoque de género a la población vulnerable
AEI.05.01	Atención eficiente de los programas sociales, culturales y esparcimiento a la población del Distrito de Pacocha	Porcentaje de eventos de promoción artística, cultural y de salud implementados
AEI.05.02	Mecanismos de participación ciudadana con enfoque de género a la población vulnerable en el Distrito	Porcentaje de mujeres que participan en proceso de participación ciudadana
AEI.05.03	Asistencia técnica de manera integral y con enfoque de género a la población vulnerable del Distrito	Número de niños y niñas de 0 a 3 años con servicio integral
OEI.06	DESARROLLAR UN GESTIÓN EFICIENTE, EFICAZ Y TRANSPARENTE	Porcentaje de cumplimiento anual del Plan Estratégico Institucional
AEI.06.01	Información oportuna, abierta y transparente para el público	Número de encuestas y evaluaciones implementadas
AEI.06.02	Fortalecimiento de la recaudación tributaria y la fiscalización no tributaria	Número de acciones implementadas para mayor recaudación
AEI.06.03	Desarrollo de la eficiencia y control en los Sistema Administrativos de la Entidad	Número de simplificaciones y directivas implementadas
AEI.06.04	Mecanismos de participación ciudadana adecuada en la gobernabilidad local	Número de diálogos directos con la sociedad civil
AEI.06.05	Capacitación permanente a los servidores de la Entidad	Número de capacitaciones realizadas
OEI.07	PROMOVER LAS CAPACIDADES COMPETITIVAS DEL DISTRITO DE PACOCHA	Porcentaje de crecimiento de licencias otorgadas en el año
AEI.07.01	Mecanismos para promover la inversión privada turística de balnearios en el distrito	Número de actividades realizadas para promover la inversión privada turística
AEI.07.02	Promoción para la constitución y consolidación de nuevas zonas de actividad económica	Número de zonas económicas implementadas
AEI.07.03	Apoyo técnico para la creación y formalización de negocios en el Distrito	Número de capacitaciones y asistencia técnica en creación y formalización de negocios
AEI.07.04	Gestión de convenios interinstitucionales para brindar formación técnica y de negocios	Número de convenios suscrito

5. RUTA ESTRATEGICA

OBJETIVO ESTRATEGICO INSTITUCIONAL			ACCION ESTRATEGICA INSTITUCIONAL			Vinculación con la PGG		Vinculación con la PGG		Unidad Orgánica responsable
Prioridad	Código	Descripción	Prioridad	Código	Descripción					
1	OEI.01	MEJORAR LOS SERVICIOS PÚBLICOS EN EL DISTRITO DE PACOCHA	Eje 2, Lin 2.2	1	AEI.01.01	Gestión de integral residuos sólidos en el Distrito	Eje 2, Lin 2.2	Sub Gerencia de Servicios Públicos y Gestión Ambiental		
				2	AEI.01.02	Fortalecimiento de la seguridad ciudadana en el Distrito	Eje 4, Lin 4.5	Sub Gerencia de Servicios Públicos y Gestión Ambiental		
				3	AEI.01.03	Gestión eficiente de áreas verdes y ornato en el Distrito	Eje 2, Lin 2.2	Sub Gerencia de Servicios Públicos y Gestión Ambiental		
				4	AEI.01.04	Manejo adecuado de la recolección selectiva de residuos sólidos de la población	Eje 2, Lin 2.2	Sub Gerencia de Servicios Públicos y Gestión Ambiental		
2	OEI.02	PROMOVER LAS CONDICIONES DE HABITABILIDAD DE LA POBLACIÓN EN EL DISTRITO DE PACOCHA	Eje 2, Lin 2.2	1	AEI.02.01	Sanearamiento físico legal de manera integral en el Distrito	Eje 2, Lin 2.2	Sub Gerencia de Inversiones y Desarrollo Urbano		
				2	AEI.02.02	Formulación del Plan de Ordenamiento Territorial integral del distrito	Eje 2, Lin 2.2	Sub Gerencia de Inversiones y Desarrollo Urbano		
				3	AEI.02.03	Fomento de la participación de la inversión privada en el desarrollo de habitabilidad en el distrito	Eje 2, Lin 2.2	Sub Gerencia de Inversiones y Desarrollo Urbano		

OBJETIVO ESTRATEGICO INSTITUCIONAL		ACCION ESTRATEGICA INSTITUCIONAL		Vinculación con la PGG	Vinculación con la PGG	Unidad Orgánica responsable		
Prioridad	Código	Descripción	Prioridad	Código	Descripción			
3	OEI.03	DESARROLLAR EL CRECIMIENTO URBANO Y AMBIENTAL ORDENADO EN EL DISTRITO DE PACOCHA	Eje 2, Lin 2.2	1	AEI.03.01	Actualización del catastro del Distrito	Eje 2, Lin 2.2	Sub Gerencia de Inversiones y Desarrollo Urbano
				2	AEI.03.02	Formulación e implementación del Plan de Desarrollo Urbano que oriente el desarrollo sostenible de la ciudad	Eje 2, Lin 2.2	Sub Gerencia de Inversiones y Desarrollo Urbano
				3	AEI.03.03	Programación y ejecución de proyectos inversión de infraestructura en el Distrito	Eje 2, Lin 2.2	Sub Gerencia de Inversiones y Desarrollo Urbano
				4	AEI.03.04	Fortalecimiento de las acciones de mantenimiento de infraestructura y ornato en el Distrito	Eje 2, Lin 2.2	Sub Gerencia de Inversiones y Desarrollo Urbano
4	OEI.04	PROMOVER LA GESTIÓN DE RIESGO EN TODOS SUS ÁMBITOS EN EL DISTRITO DE PACOCHA	Eje 2, Lin 2.2	1	AEI.04.01	Formulación e implementación de los instrumentos de gestión de riesgos de desastres	Eje 2, Lin 2.2	Sub Gerencia de Inversiones y Desarrollo Urbano
				2	AEI.04.02	Prevención e intervención en zonas de riesgo identificadas y focalizadas en beneficio de la población	Eje 2, Lin 2.2	Sub Gerencia de Inversiones y Desarrollo Urbano
				3	AEI.04.03	Asistencia técnica a la población del distrito para la preparación, prevención y respuesta ante desastres	Eje 2, Lin 2.2	Sub Gerencia de Inversiones y Desarrollo Urbano

OBJETIVO ESTRATEGICO INSTITUCIONAL			Vinculación con la PGG	ACCION ESTRATEGICA INSTITUCIONAL			Vinculación con la PGG	Unidad Orgánica responsable
Prioridad	Código	Descripción		Prioridad	Código	Descripción		
5	OEI.05	PROMOVER EL DESARROLLO SOCIAL, CULTURAL E IGUALDAD DE OPORTUNIDADES PARA LOS VECINOS DEL DISTRITO DE PACOCHA	Eje 4, Lin 4.6	1	AEI.05.01	Atención eficiente de los programas sociales, culturales y esparcimiento a la población del Distrito de Pacocha	Eje 4, Lin 4.6	Sub Gerencia de Desarrollo Económico y Social
				2	AEI.05.02	Mecanismos de participación ciudadana con enfoque de género a la población vulnerable en el Distrito	Eje 4, Lin 4.6	Sub Gerencia de Desarrollo Económico y Social
				3	AEI.05.03	Asistencia técnica de manera integral y con enfoque de género a la población vulnerable del Distrito	Eje 4, Lin 4.6	Sub Gerencia de Desarrollo Económico y Social
				1	AEI.06.01	Información oportuna, abierta y transparente para el público	Eje 2, Lin 2.2	Sub Gerencia de Administración y Tecnología de la Información
				2	AEI.06.02	Fortalecimiento de la recaudación tributaria y la fiscalización no tributaria	Eje 2, Lin 2.2	Sub Gerencia de Administración Tributaria
6	OEI.06	FORTALECER LA GESTIÓN INSTITUCIONAL	Eje 2, Lin 2.2	3	AEI.06.03	Desarrollo de la eficiencia y control en los Sistema Administrativos de la Entidad	Eje 2, Lin 2.2	Sub Gerencia de Administración y Tecnología de la Información
				4	AEI.06.04	Mecanismos de participación ciudadana adecuada en la gobernabilidad local	Eje 2, Lin 2.2	Sub Gerencia de Desarrollo Económico y Social
				5	AEI.06.05	Capacitación permanente a los servidores de la Entidad	Eje 2, Lin 2.2	Sub Gerencia de Administración y Tecnología de la Información

PLAN ESTRATEGICO INSTITUCIONAL (PEI) 2019-2022

PEI 2019-2022

7	OEI.07	PROMOVER LAS CAPACIDADES COMPETITIVAS DEL DISTRITO DE PACOCHA	Eje 3, Lin 3.4	1	AEI.07.01	Mecanismos para promover la inversión privada turística de balnearios en el distrito	Eje 3, Lin 3.4	Sub Gerencia de Desarrollo Económico y Social
				2	AEI.07.02	Promoción para la constitución y consolidación de nuevas zonas de actividad económica	Eje 3, Lin 3.4	Sub Gerencia de Desarrollo Económico y Social
				3	AEI.07.03	Apoyo técnico para la creación y formalización de negocios en el Distrito	Eje 3, Lin 3.4	Sub Gerencia de Desarrollo Económico y Social
				4	AEI.07.04	Gestión de convenios interinstitucionales para brindar formación técnica y de negocios	Eje 3, Lin 3.6	Sub Gerencia de Desarrollo Económico y Social

ANEXOS

MATRIZ B-1: ARTICULACION DE PLANES

OBJETIVO ESTRATEGICO TERRITORIAL		ACCION ESTRATEGICA TERRITORIAL			OBJETIVO ESTRATEGICO INSTITUCIONAL			RELACION CAUSAL
Código	OEI	Indicador	Código	AEI	Indicador	Código	OEI	Indicador
OET.08	Mejorar el recojo y disposición final de residuos sólidos en el Distrito	Distrito de Pacocha tiene un servicio de recojo y disposición final de residuos sólidos con regularidad y eficiencia / (total distrito de Pacocha) x 100	AET.08.01	El Distrito recibe una adecuada prestación del servicio de limpieza, recolección y transporte de residuos	Viviendas del distrito tienen un programa de recolección y transporte de residuos de calidad / (total de viviendas del distrito) x 100	OEL01	MEJORAR LOS SERVICIOS PÚBLICOS EN EL DISTRITO DE PACOCHA	Porcentaje de servicios públicos atendidos por la Entidad
			AET.08.02	El Distrito adopta parques y jardines con mantenimiento adecuada	Parques y jardines tienen mantenimiento de áreas verdes e infraestructura en forma periódica / (total de parques y jardines) x 100			
			AET.08.03	El Distrito reduce los impactos ambientales negativos originados por el manejo de residuos sólidos	Territorio del distrito tiene un programa de reducción de impacto ambiental por manejo de residuos sólidos / (total de territorio del distrito) x 100			
			AET.08.04	Población e instituciones clave participan en el mejoramiento del sistema de gestión de residuos sólidos	Ciudadanos e instituciones del distrito participan en programa de gestión de residuos sólidos / (total de ciudadanos e instituciones del distrito) x 100			
			AET.08.05	La población adquiere conocimiento en educación ambiental	Ciudadanos del distrito reciben capacitación en educación ambiental / (total de ciudadanos del distrito) x 100			
OET.10	Incrementar la seguridad ciudadana en el Distrito	Ciudadanos del distrito tienen servicio de seguridad ciudadana eficiente y permanente / (total de ciudadanos del distrito) x 100	AET.10.01	El Distrito adquiere mayor seguridad ciudadana	Efectivos de oficina de serenazgo obtienen capacitación y equipamiento adecuado / (total de efectivos de oficina de serenazgo) x 100			
			AET.10.02	La población recibe un servicio integrado de seguridad ciudadana	Intervenciones en el distrito hecho con servicio integrado policía - serenazgo con adecuada coordinación / (total de intervenciones)			



PLAN ESTRATEGICO INSTITUCIONAL (PEI) 2019-2022

PEI 2019-2022

OBJETIVO ESTRATEGICO INSTITUCIONAL		ACCION ESTRATEGICA TERRITORIAL			OBJETIVO ESTRATEGICO INSTITUCIONAL		RELACION CAUSAL	
Código	Indicador	Código	AEI	Indicador	OEI	Indicador		
OEI.09	Mejorar las condiciones de habitabilidad de las viviendas en el Distrito	Viviendas del distrito tienen servicios básicos y conectividad de calidad / (total de viviendas del distrito) x 100	AET.09.01	El Distrito amplía y mejora la infraestructura de agua potable y saneamiento	Viviendas del distrito tienen infraestructura de agua potable y saneamiento de calidad / (total de viviendas del distrito) x 100	OEI.02	Número de habitaciones urbanas que cumplen con el uso de suelo	Mejorar la condiciones de habitabilidad de la población conlleva al ordenamiento del territorio en general
			AET.09.02	La población adquiere conocimiento en educación sanitaria y manejo eficiente de la energía eléctrica	Ciudadanos del distrito reciben programas de capacitación en educación sanitaria y uso eficiente de la energía eléctrica / (total de ciudadanos del distrito) x 100			
			AET.09.03	Los pobladores reciben mayor cobertura del servicio de energía eléctrica	Viviendas del distrito tienen servicio de energía eléctrica / (total de viviendas del distrito) x 100			
			AET.09.04	La población incrementa el uso de gas natural				
			AET.09.05	El Distrito incrementa la infraestructura y servicios de telecomunicaciones	Territorio del distrito tiene infraestructura de telecomunicaciones / (total de territorio del distrito) x 100			
			AET.09.06	El Distrito desarrolla el saneamiento físico legal de terrenos para ocupación urbana	Territorio del distrito tiene saneamiento físico legal para ocupación urbana / (total del territorio) x 100			
			AET.09.07	La población adquiere información sobre mecanismos de financiamiento para la construcción de viviendas de media y alta densidad	Ciudadanos del distrito obtienen información financiera de intermediarios financieros para financiar compra de viviendas / (total de ciudadanos del distrito) x 100			

PLAN ESTRATEGICO INSTITUCIONAL (PEI) 2019-2022

PEI 2019-2022

OBJETIVO ESTRATEGICO INSTITUCIONAL		ACCION ESTRATEGICA TERRITORIAL			OBJETIVO ESTRATEGICO INSTITUCIONAL		RELACION CAUSAL
Código	Indicador	Código	AEI	Indicador	Código	Indicador	
OET.16	Lograr un desarrollo urbano ordenado y planificado.	Territorio del distrito de Pacocha se desarrolla en base al plan director moderno y bien estructurado / (total del territorio del distrito de Pacocha) x 100	AET.16.01	El Distrito adquiere un planeamiento del desarrollo urbano	Se cuenta con el Plan Director actualizado para el distrito	OET.16	
			AET.16.02	El Distrito adquiere un desarrollo integrado de las zonas marino costeras y corredores económicos	Municipalidad Provincial de Ilo recibe propuesta de desarrollo integrado de las zonas marino costeras y corredores económicos		
OET.17	Desarrollar adecuada infraestructura productiva y de servicios para el Distrito	Territorio del distrito de Pacocha siguen los lineamientos adecuados de desarrollo del distrito con identidad propia / (total territorio del distrito de Pacocha) x 100	AET.17.01	El territorio obtiene una adecuada identificación de la localización de la infraestructura productiva y de servicios	Territorio de Pacocha posee un estudio de la localización de infraestructura productiva y de servicios	OET.17	
			AET.17.02	El municipio de Pacocha realiza proyectos medio ambientales / áreas y diferentes niveles	Diversas áreas y diferentes niveles tienen proyectos medio ambientales / (total diversas áreas y diferentes niveles) x 100		
OET.18	Manejo sostenible de los recursos naturales	Recursos naturales del distrito con uso racional y adecuado / (total de recursos naturales del distrito) x 100	AET.18.01	La Municipalidad de Pacocha, posee un estudio de clasificación de suelos para el adecuado uso de los mismos	La Municipalidad de Pacocha posee un estudio de clasificación de suelos	OET.18	DESARROLLAR EL CRECIMIENTO URBANO Y AMBIENTAL ORDENADO EN EL DISTRITO DE PACOCHA
			AET.18.02	El distrito obtiene un inventario de los recursos marino costero	La Municipalidad de Pacocha posee un inventario de recursos marinos		
			AET.18.03	La población en general obtiene la certificación de calidad ambiental de las playas del distrito	Playas del distrito reciben certificación de la calidad ambiental / (total de playas del distrito) x 100		
OET.19	Mejorar las condiciones del medio ambiente	Recursos naturales contaminados del distrito reciben tratamiento por contaminación y uso inadecuado / (total de recursos naturales contaminados del distrito) x 100	AET.19.01	La población inversionistas reciben informes del monitoreo y control de la calidad de las playas.	Playas del distrito tienen un monitoreo y control de la calidad ambiental / (total de playas del distrito) x 100	OET.19	DESARROLLAR EL CRECIMIENTO URBANO Y AMBIENTAL ORDENADO EN EL DISTRITO DE PACOCHA
			AET.19.02	La población inversionistas tienen estudios de valoración económica del patrimonio natural del distrito.	Patrimonio natural del distrito posee estudios de valoración económica / (total patrimonio natural de distrito) x 100		
			AET.19.03	La población inversionistas tienen estudios de valoración económica del patrimonio natural del distrito.	Patrimonio natural del distrito posee estudios de valoración económica / (total patrimonio natural de distrito) x 100		

PLAN ESTRATEGICO INSTITUCIONAL (PEI) 2019-2022

PEI 2019-2022

OBJETIVO ESTRATEGICO INSTITUCIONAL		ACCION ESTRATEGICA TERRITORIAL			OBJETIVO ESTRATEGICO INSTITUCIONAL			RELACION CAUSAL	
Código	OEI	Indicador	Código	AEI	Indicador	Código	OEI		Indicador
OET.20	Prevención de riesgos de desastres naturales.	Ciudadanos del distrito tienen conocimiento de riesgos naturales potenciales en el distrito / (total de ciudadanos del distrito) x 100	AET.20.01	La población de Pacocha mantiene un estudio de identificación de las zonas vulnerables del territorio	Territorio del distrito tiene una identificación de las zonas vulnerables	OET.04	PROMOVER LA GESTIÓN DE RIESGO EN TODOS SUS ÁMBITOS EN EL DISTRITO DE PACOCHA	Porcentaje de la población protegida ante riesgo de desastres	Contar con la población debidamente protegida ante el riesgo de desastres en el Distrito
			AET.20.02	La población de Pacocha tiene sistemas de alerta temprana mejorados	La población de Pacocha tiene un sistema de alerta temprana mejorados				
			AET.20.03	La Población de Pacocha tiene una cultura de seguridad ante riesgos de desastres y resiliencia en todos los niveles	Gobierno local desarrolla un programa de sensibilización de seguridad antes riesgos de desastres				
			AET.20.04	Los pobladores del distrito de Pacocha cumplen con las medidas de planificación territorial, urbanística y ambiental	Pobladores del distrito tienen conocimiento de Plan Director actualizado / (total pobladores del distrito) x 100				
			AET.20.05	Las instituciones del distrito de Pacocha tienen adecuada articulación en todos sus niveles para una respuesta eficaz	Instituciones involucradas tienen adecuada articulación ante riesgo de desastres / (total de instituciones involucradas) x 100				

PLAN ESTRATEGICO INSTITUCIONAL (PEI) 2019-2022

PEI 2019-2022

OBJETIVO ESTRATEGICO INSTITUCIONAL		ACCION ESTRATEGICA TERRITORIAL				OBJETIVO ESTRATEGICO INSTITUCIONAL			RELACION CAUSAL
Código	Indicador	Código	AEI	Indicador	Código	OEI	Indicador		
OET.01	Garantizar el ejercicio efectivo de los derechos y obligaciones de los ciudadanos del Distrito	Ciudadanos del distrito desarrollan ejercicio efectivo de derechos y obligaciones / (total de ciudadanos del distrito) x 100	AET.01.01	Representantes de la Sociedad Civil reciben capacitación en temas de derechos y obligaciones ciudadanos	Ciudadanos del distrito reciben capacitación en derechos y obligaciones ciudadanas / (total de ciudadanos del distrito) x 100	OET.05	PROMOVER EL DESARROLLO SOCIAL, CULTURALE IGUALDAD DE OPORTUNIDADES PARA LOS VECINOS DEL DISTRITO DE PACOCHA	Porcentaje de asistencia social, cultural y enfoque de género a la población vulnerable	En la medida de una adecuada asistencia en aspectos de carácter social, cultural e igual de oportunidades, tendremos mejor calidad de vida de los vecinos
			AET.01.02	Estudiantes de EBR reciben educación en materia de derechos humanos	Estudiantes de EBR, reciben educación en derechos humanos / (total de estudiantes de EBR) x 100				
			AET.01.03	Niños y adolescentes reciben información y defensa de sus derechos	Niños y adolescentes obtienen defensa de sus derechos en forma gratuita / (total de niños y adolescentes del distrito) x 100				
			AET.01.04	Ciudadanos del Distrito reciben prevención, protección y atención ante actos de violencia contra la mujer y la familia	La mujer y familias del Distrito reciben protección contra los actos de violencia / (total de mujeres y familias del distrito) x 100				

PLAN ESTRATEGICO INSTITUCIONAL (PEI) 2019-2022

PEI 2019-2022

OBJETIVO ESTRATEGICO TERRITORIAL		ACCION ESTRATEGICA TERRITORIAL			OBJETIVO ESTRATEGICO INSTITUCIONAL			RELACION CAUSAL	
Código	Indicador	Código	AEI	Indicador	Código	OEI	Indicador		
OET.11	Consolidación institucionalidad democrática en el Distrito	Ciudadanos del distrito participan en espacios de participación ciudadana con transparencia / (total de ciudadanos del distrito) x 100	AET.11.01	Pobladores del Distrito acceden a los mecanismos de transparencia del Sector Público	Pobladores del distrito obtienen información accesible y con bajo costo / (total de pobladores del distrito) x 100	OET.06	FORTALECER LA GESTIÓN INSTITUCIONAL	Porcentaje de percepción de adecuada gestión municipal en el distrito	Desarrollar una gestión eficiente y transparente, conlleva a generar que la población se involucre más con sus autoridades y participe activamente en la gestión
			AET.11.02	Gobierno Local mejora los mecanismos de participación ciudadana y transparencia	Ciudadanos del distrito participan en espacios de participación ciudadana / (total de ciudadanos del distrito) x 100				
			AET.11.03	Servidores públicos desarrollan capacidades de ética en la función pública	Funcionarios del gobierno local reciben capacitación en ética de la función pública / (total de funcionarios del gobierno local) x 100				
			AET.11.04	Gobierno Local amplia tecnología de la información (TIC) para los actos administrativos	Procedimientos administrativos del gobierno local son soporte tecnológico moderno y ágil / (total de procedimientos administrativos del gobierno local) x 100				
			AET.11.05	Las instituciones públicas acceden a la gestión por competencias (Servicio Civil)	Instituciones que se encuentran en el distrito trabajan en gestión por competencias de acuerdo al servicio civil / (total de instituciones que se encuentran en el distrito) x 100				

PLAN ESTRATEGICO INSTITUCIONAL (PEI) 2019-2022

PEI 2019-2022

OBJETIVO ESTRATEGICO TERRITORIAL		ACCION ESTRATEGICA TERRITORIAL			OBJETIVO ESTRATEGICO INSTITUCIONAL		RELACION CAUSAL
Código	Indicador	Código	AEI	Indicador	Código	OEI	
OET.13	Promover el desarrollo de clúster en el distrito de Pacocha	AET.13.01	Los inversionistas y población de Pacocha, reciben seguridad ciudadana.	Ciudadanos e inversionistas reciben seguridad con eficiencia y prontitud / (totalidad de ciudadanos e inversionistas) x 100	OEI.07	PROMOVER LAS CAPACIDADES COMPETITIVAS DEL DISTRITO DE PACOCHA	El incremento de las licencias otorgadas en el Distrito, es consecuencia de una adecuada promoción de oportunidades en actividades económicas y que generan crecimiento económico a nivel distrital
		AET.13.02	Inversionistas y empresarios adquieren terrenos con saneamiento físico legal por parte de la municipalidad	Ciudadanos e inversionistas compran terrenos en el distrito de Pacocha con saneamiento físico legal / (totalidad de ciudadanos e inversionistas que compran terrenos en el distrito) x 100			
		AET.13.03	La población en general tiene una adecuada infraestructura vial.	La población de Pacocha e inversionistas en el distrito de Pacocha, tienen pistas asfaltadas con señalización y adecuadas bermas / (población de Pacocha e inversionistas) x 100			
		AET.13.04	Empresarios y población en general recibe servicios básicos adecuados	Ciudadanos de Pacocha e inversionistas tienen agua, desagüe, energía eléctrica y conectividad adecuados y de calidad / (Ciudadanos e inversionistas) x 100			
		AET.13.05	Los medios de difusión masiva reciben la promoción y difusión de oportunidades de inversión	Medios de comunicación y Entidades del Estado, reciben cartillas de información con oportunidades de inversión con información relevante y clara / (medios de comunicación y entidades del estado) x 100			
		AET.13.06	Los empresarios interesados en la inversión turística de balnearios adquieren terrenos en playas del distrito con un adecuado saneamiento ambiental.	Veraneantes e inversionistas tienen playas con adecuado tratamiento ambiental / (veraneantes e inversionistas) x 100			
OET.14	Desarrollar un oferta turística competitiva y sostenible en el Distrito	Municipalidad Distrital de Pacocha cuenta con plan de desarrollo turístico sostenible	Gobierno Regional y municipalidad provincial reciben propuesta elaborada de desarrollo turístico recreacional del distrito de Pacocha.	Los ciudadanos y las instituciones involucradas en la inversión turística reciben el plan de desarrollo turístico aprobado participativamente / (total de ciudadanos e instituciones involucradas en las inversión turística) x 100			

PLAN ESTRATEGICO INSTITUCIONAL (PEI) 2019-2022

PEI 2019-2022

<p>OET.15</p> <p>Fortalecer para el desarrollo económico del distrito.</p>	<p>Empresas del distrito de Pacocha incrementan su inversión / (total de empresas en el distrito de Pacocha) x 100</p>	<p>AET.14.02</p> <p>El distrito de Pacocha recibe los servicios administrativos del estado</p>	<p>Las instituciones que brindan servicios administrativos por parte del estado que se instalan en el distrito de Pacocha, reciben espacios adecuados con servicios básicos necesarios / (total de instituciones que brindan servicios administrativos por parte del estado que instalan en el distrito de Pacocha) x 100</p>
<p>AET.14.03</p>	<p>El sector financiero nacional y extranjero reconocen un liderazgo compartido por parte del estado y municipalidad</p>	<p>Los inversionistas interesados en invertir en el distrito de Pacocha reciben facilidades en la inversión y reglas claras de juego / (inversionistas interesados en invertir en el distrito de Pacocha) x 100</p>	<p>Los inversionistas interesados en invertir en el distrito de Pacocha, reciben una cartilla de información de posibilidades de inversión en el distrito / (inversionistas interesados en invertir en el distrito de Pacocha) x 100</p>
<p>AET.14.04</p>	<p>Los inversionistas interesados en el distrito de Pacocha, reciben el servicio de identificación de oportunidades de inversión.</p>	<p>Los inversionistas interesados en el distrito de Pacocha obtienen normatividad clara e información permanente con las oficinas de la municipalidad / (normatividad clara y coordinación permanente con las oficinas de la municipalidad) x 100</p>	<p>Los inversionistas interesados en el distrito de Pacocha obtienen normatividad clara e información permanente con las oficinas de la municipalidad / (normatividad clara y coordinación permanente con las oficinas de la municipalidad) x 100</p>
<p>AET.15.01</p>	<p>Potenciales empresas con las cuales se harán alianzas, reciben propuesta de alianza público – privada por parte del gobierno local</p>	<p>Empresarios e inversionistas del distrito reciben estudio detallado de propuestas de alianzas preparadas por la municipalidad distrital / (todos los empresarios e inversionistas del distrito) x 100</p>	

MATRIZ B-2: PLAN ESTRATEGICO INSTITUCIONAL

Código	OEI / AEI		Indicador	Método de Cálculo	Línea Base		Valor Actual		Logros esperados en el periodo del Plan				Responsable
	Descripción				Valor	Año	Valor	Año	2019	2020	2021	2022	
OEI.01	MEJORAR LOS SERVICIOS PÚBLICOS EN EL DISTRITO DE PACOCHA		Porcentaje de servicios públicos atendidos por la Entidad	(Nº de servicios públicos atendidos / Nº total de servicios demandados) x 100	70%	2017	80%	2018	85%	90%	95%	100%	Sub Gerencia de Servicios Públicos y Gestión Ambiental
Acción Estratégica del OEI.01													
AEI.01.01	Gestión de integral residuos sólidos en el Distrito		Número de toneladas anuales de residuos sólidos dispuestos adecuadamente en el Distrito	Número de toneladas anuales de residuos sólidos dispuestos adecuadamente	120	2017	122	2018	150	180	200	230	Sub Gerencia de Servicios Públicos y Gestión Ambiental
AEI.01.02	Fortalecimiento de la seguridad ciudadana en el Distrito		Porcentaje de cumplimiento de metas del Plan de Seguridad Ciudadana	(Número de metas cumplidas del Plan de Seguridad Ciudadana / Total metas programadas del Plan) x 100	20%	2018	20%	2018	40%	60%	80%	90%	Sub Gerencia de Servicios Públicos y Gestión Ambiental
AEI.01.03	Gestión eficiente de áreas verdes y ornato en el Distrito		Número de áreas verdes y ornato mejorados en el distrito	Número de áreas verdes y ornato mejorados en el distrito	2	2018	2	2018	4	5	6	7	Sub Gerencia de Servicios Públicos y Gestión Ambiental
AEI.01.04	Manejo adecuado de la recolección selectiva de residuos sólidos de la población		Porcentaje de viviendas que aplican recolección selectiva de segregación en la fuente	(Número de viviendas que segregan / Total de Viviendas en el distrito) x 100	15%	2018	15%	2018	25%	28%	30%	34%	Sub Gerencia de Servicios Públicos y Gestión Ambiental

PLAN ESTRATEGICO INSTITUCIONAL (PEI) 2019-2022

PEI 2019-2022

OEI / AEI		Indicador	Método de Cálculo	Línea Base		Valor Actual		Logros esperados en el periodo del Plan				Responsable
Código	Descripción			Valor	Año	Valor	Año	2019	2020	2021	2022	
OEI.02	PROMOVER LAS CONDICIONES DE HABITABILIDAD DE LA POBLACIÓN EN EL DISTRITO DE PACOCHA	Número de habitaciones urbanas que cumplen con el uso de suelo	Número de habitaciones urbanas que cumplen con el uso de suelo	2	2018	2	2018	4	6	8	10	Sub Gerencia de Inversiones y Desarrollo Urbano
Acción Estratégica del OEI.02												
AEI.02.01	Saneamiento físico legal de manera integral en el Distrito	Porcentaje de predios saneados	(Número de predios con saneamiento físico legal / Total de predios en el distrito) x 100	0%	2018	0%	2018	20%	30%	40%	50%	Sub Gerencia de Inversiones y Desarrollo Urbano
AEI.02.02	Formulación del Plan de Ordenamiento Territorial integral del distrito	Plan de Ordenamiento Territorial Integral formulado	Número de Plan de Ordenamiento Territorial Integral formulado	0	2018	0	2018	1	1	1	1	Sub Gerencia de Inversiones y Desarrollo Urbano
AEI.02.03	Fomento de la participación de la inversión privada en el desarrollo de habitabilidad en el distrito	Número de programas de participación de la inversión privada en el desarrollo de habitabilidad	Número de programas de participación de la inversión privada en el desarrollo de habitabilidad	2	2018	2	2018	3	4	5	6	Sub Gerencia de Inversiones y Desarrollo Urbano

PLAN ESTRATEGICO INSTITUCIONAL (PEI) 2019-2022

PEI 2019-2022

Código	OEI / AEI		Indicador	Método de Cálculo	Línea Base		Valor Actual		Logros esperados en el periodo del Plan				Responsable
	Descripción	Año			Valor	Año	2019	2020	2021	2022			
OEI.03	DESARROLLAR EL CRECIMIENTO URBANO Y AMBIENTAL ORDENADO EN EL DISTRITO DE PACOCHA		Porcentaje de territorio usado de forma ordenada en el Distrito	(Total del territorio usado en forma ordenada / total del territorio del distrito) x 100	2018	70%	2018	70%	80%	85%	90%	95%	Sub Gerencia de Inversiones y Desarrollo Urbano
Acción Estratégica del OEI.03													
AEI.03.01	Actualización del catastro del Distrito		Porcentaje de actualización del catastro	(Número de viviendas actualizadas en el catastro / Total de viviendas en el distrito) x 100	2018	0%	2018	0%	100%	100%	100%	100%	Sub Gerencia de Inversiones y Desarrollo Urbano
AEI.03.02	Formulación e implementación del Plan de Desarrollo Urbano que oriente el desarrollo sostenible de la ciudad		Porcentaje de acciones del Plan de Desarrollo Urbano implementadas	(Número de acciones implementadas del Plan de Desarrollo Urbano / Total de acciones del Plan) x 100	2018	0%	2018	0%	40%	50%	60%	70%	Sub Gerencia de Inversiones y Desarrollo Urbano
AEI.03.03	Programación y ejecución de proyectos inversión de infraestructura en el Distrito		Porcentaje de ejecución de proyectos de inversión	(Número de proyectos de inversión ejecutados / Total de proyectos de inversión programados) x 100	2018	57%	2018	57%	80%	85%	90%	95%	Sub Gerencia de Inversiones y Desarrollo Urbano
AEI.03.04	Fortalecimiento de las acciones de mantenimiento de infraestructura y ornato en el Distrito		Porcentaje de actividades de mantenimiento de infraestructura y ornato ejecutados	(Número de actividades de mantenimiento de infraestructura y ornato ejecutadas / Total de actividades de mantenimiento de infraestructura y ornato programadas) x 100	2018	70%	2018	70%	80%	85%	90%	95%	Sub Gerencia de Inversiones y Desarrollo Urbano

PLAN ESTRATEGICO INSTITUCIONAL (PEI) 2019-2022

PEI 2019-2022

Código	OEI / AEI		Indicador	Método de Cálculo	Línea Base		Valor Actual		Logros esperados en el periodo del Plan				Responsable
	Descripción				Año	Valor	Año	Valor	2019	2020	2021	2022	
OEI.04	PROMOVER LA GESTIÓN DE RIESGO EN TODOS SUS ÁMBITOS EN EL DISTRITO DE PACOCHA		Porcentaje de la población protegida ante riesgo de desastres	(Número de población protegida ante riesgos de desastres / Número total de la población en zonas de riesgo) x 100	0%	2018	0%	2018	60%	70%	80%	100%	Sub Gerencia de Inversiones y Desarrollo Urbano
Acción Estratégica del OEI.04													
AEI.04.01	Formulación e implementación de los instrumentos de gestión de riesgos de desastres		Porcentaje de instrumentos de gestión de riesgos de desastres implementados	(Número de instrumentos de gestión de riesgos de desastres implementados / Total instrumentos de gestión de riesgos de desastres) x 100	0%	2018	0%	2018	50%	60%	70%	80%	Sub Gerencia de Inversiones y Desarrollo Urbano
AEI.04.02	Prevención e intervención en zonas de riesgo identificadas y focalizadas en beneficio de la población		Porcentaje de señalización de las zonas de riesgos de desastres en el distrito	(Número de zonas señalizadas con riesgo de desastre / Total de zonas identificadas con riesgos en el distrito) x 100	0%	2018	0%	2018	60%	70%	80%	100%	Sub Gerencia de Inversiones y Desarrollo Urbano
AEI.04.03	Asistencia técnica a la población del distrito para la preparación, prevención y respuesta ante desastres		Número de brigadistas capacitados comunitarios	Número de brigadistas capacitados comunitarios	0	2018	0	2018	20	30	40	50	Sub Gerencia de Inversiones y Desarrollo Urbano

PLAN ESTRATEGICO INSTITUCIONAL (PEI) 2019-2022

PEI 2019-2022

Código	OEI / AEI		Indicador	Método de Cálculo	Línea Base		Valor Actual		Logros esperados en el periodo del Plan				Responsable
	Descripción				Valor	Año	Valor	Año	2019	2020	2021	2022	
OEI.05	PROMOVER EL DESARROLLO SOCIAL, CULTURAL E IGUALDAD DE OPORTUNIDADES PARA LOS VECINOS DEL DISTRITO DE PACOCHA		Porcentaje de asistencia social, cultural y enfoque de género a la población vulnerable	(Número de asistencia social en población en condición vulnerable / Total de la población vulnerable) x 100	20%	2018	20%	2018	30%	40%	50%	60%	Sub Gerencia de Desarrollo Económico y Social
Acción Estratégica del OEI.05													
AEI.05.01	Atención eficiente de los programas sociales, culturales y esparcimiento a la población del Distrito de Pacocha		Porcentaje de eventos de promoción artística, cultural y de salud implementados	(Número de eventos de promoción artística, cultural y de salud implementados / Total eventos sociales, culturales y esparcimiento programados) x 100	20%	2017	10%	2018	20%	30%	40%	50%	Sub Gerencia de Desarrollo Económico y Social
AEI.05.02	Mecanismos de participación ciudadana con enfoque de género a la población vulnerable en el Distrito		Porcentaje de mujeres que participan en proceso de participación ciudadana	(Número de mujeres participantes en actividades con enfoque de género / Total de personas que participan en actividades del proceso de participación ciudadana) x 100	15%	2017	20%	2018	20%	30%	40%	50%	Sub Gerencia de Desarrollo Económico y Social
AEI.05.03	Asistencia técnica de manera integral y con enfoque de género a la población vulnerable del Distrito		Número de niños y niñas de 0 a 3 años con servicio integral	Número de niños y niñas de 0 a 3 años con servicio integral	25	2017	22	2018	25	30	35	40	Sub Gerencia de Desarrollo Económico y Social

PLAN ESTRATEGICO INSTITUCIONAL (PEI) 2019-2022

PEI 2019-2022

Código	OEI / AEI		Indicador	Método de Cálculo	Línea Base		Valor Actual		Logros esperados en el periodo del Plan				Responsable
	Descripción	Año			Valor	Año	2019	2020	2021	2022			
OEI.06	FORTALECER LA GESTIÓN INSTITUCIONAL		Porcentaje de cumplimiento anual del Plan Estratégico Institucional	(Número de metas anuales cumplidas del PEI / Total de metas anuales programadas en el PEI) x 100	0%	2017	0%	2018	60%	70%	80%	90%	Sub Gerencia de Planeamiento, Presupuesto, Racionalización y Gestión de Inversión
Acción Estratégica del OEI.06													
AEI.06.01	Información oportuna, abierta y transparente para el público		Número de encuestas y evaluaciones implementadas	Número de encuestas y evaluaciones implementadas	0	2017	0	2018	2	4	6	8	Sub Gerencia de Administración y Tecnología de la Información
AEI.06.02	Fortalecimiento de la recaudación tributaria y la fiscalización no tributaria		Número de acciones implementadas para mayor recaudación	Número de acciones implementadas para mayor recaudación	3	2018	3	2018	7	8	8	8	Sub Gerencia de Administración Tributaria
AEI.06.03	Desarrollo de la eficiencia y control en los Sistema Administrativos de la Entidad		Número de simplificaciones y directivas implementadas	Número de simplificaciones y directivas implementadas	0	2017	0	2018	2	4	6	8	Sub Gerencia de Administración y Tecnología de la Información
AEI.06.04	Mecanismos de participación ciudadana adecuada en la gobernabilidad local		Número de diálogos directos con la sociedad civil	Número de actas de reuniones con la sociedad civil	1	2017	1	2017	3	6	9	12	Sub Gerencia de Desarrollo Económico y Social
AEI.06.05	Capacitación permanente a los servidores de la Entidad		Número de capacitaciones realizadas	Capacitaciones realizadas	0	2017	0	2018	3	6	9	12	Sub Gerencia de Administración y Tecnología de la Información

PLAN ESTRATEGICO INSTITUCIONAL (PEI) 2019-2022

PEI 2019-2022

OEI / AEI		Indicador	Método de Cálculo	Línea Base		Valor Actual		Logros esperados en el periodo del Plan			Responsable	
Código	Descripción			Valor	Año	Valor	Año	2019	2020	2021		2022
OEI.07	PROMOVER LAS CAPACIDADES COMPETITIVAS DEL DISTRITO DE PACOCHA	Porcentaje de crecimiento de licencias otorgadas en el año	(Nº de licencias otorgadas en el año / Nº de licencias otorgadas en el año anterior) x 100	10%	2018	10%	2018	15%	18%	20%	24%	Sub Gerencia de Desarrollo Económico y Social
Acción Estratégica del OEI.07												
AEI.07.01	Mecanismos para promover la inversión privada turística de balnearios en el distrito	Número de actividades realizadas para promover la inversión privada turística	Número de actividades realizadas para promover la inversión privada turística	0	2018	0	2018	2	3	4	5	Sub Gerencia de Desarrollo Económico y Social
AEI.07.02	Promoción para la constitución y consolidación de nuevas zonas de actividad económica	Número de zonas económicas implementadas	Número de zonas económicas implementadas	0	2018	0	2018	1	2	3	4	Sub Gerencia de Desarrollo Económico y Social
AEI.07.03	Apoyo técnico para la creación y formalización de negocios en el Distrito	Número de capacitaciones y asistencia técnica en creación y formalización de negocios	Número de capacitaciones y asistencia técnica en creación y formalización de negocios	2	2017	0	2018	4	5	6	7	Sub Gerencia de Desarrollo Económico y Social
AEI.07.04	Gestión de convenios interinstitucionales para brindar formación técnica y de negocios	Número de convenios suscrito	Número de convenios suscrito	1	2017	2	2018	3	4	5	6	Sub Gerencia de Desarrollo Económico y Social

MATRIZ B-3: FICHA TÉCNICA DEL INDICADOR OEI / AEI

OEI.01		MEJORAR LOS SERVICIOS PÚBLICOS EN EL DISTRITO DE PACOCHA				
Nombre del indicador:		Porcentaje de servicios públicos atendidos por la Entidad				
Justificación:		Con este indicador se muestra el avance de atención de los servicios públicos brindados por la Entidad				
Responsable del indicador		Sub Gerencia de Servicios Públicos y Gestión Ambiental				
Limitaciones del indicador		Compromiso de la Entidad, disponibilidad de recursos				
Método de cálculo		$(N^{\circ} \text{ de servicios públicos atendidos} / N^{\circ} \text{ total de servicios demandados}) \times 100$				
Parámetro de medición:		Porcentaje	Sentido esperado del indicador		Ascendente	
Fuente y base de datos:		MDP / SGSPGA – Informe de avance de los servicios públicos atendidos en el Distrito				
	Valor de línea de base	Valor actual	Logros esperados			
Año	2017	2018	2019	2020	2021	2022
Valor	70%	80%	85%	90%	95%	100%

OEI.01 / AEI.01.01		Gestión de integral residuos sólidos en el Distrito				
Nombre del indicador:		Número de toneladas anuales de residuos sólidos dispuestos adecuadamente en el Distrito				
Justificación:		Se muestra con este indicador el número de tonelada de residuos sólidos dispuestos adecuadamente.				
Responsable del indicador		Sub Gerencia de Servicios Públicos y Gestión Ambiental				
Limitaciones del indicador		Capacidad operativa, recursos financieros				
Método de cálculo		Número de toneladas anuales de residuos sólidos dispuestos adecuadamente				
Parámetro de medición:		Número de Toneladas	Sentido esperado del indicador		Ascendente	
Fuente y base de datos:		MDP / SGSPGA – Informe de recolección de los residuos sólidos en el distrito				
	Valor de línea de base	Valor actual	Logros esperados			
Año	2017	2018	2019	2020	2021	2022
Valor	120	122	150	180	200	230

OEI.01 / AEI.01.02		Fortalecimiento de la seguridad ciudadana en el Distrito				
Nombre del indicador:		Porcentaje de cumplimiento de metas del Plan de Seguridad Ciudadana				
Justificación:		Este indicador muestra el grado de cumplimiento del Plan de Seguridad Ciudadana en el Distrito				
Responsable del indicador		Sub Gerencia de Servicios Públicos y Gestión Ambiental				
Limitaciones del indicador		Compromiso de la entidad, recursos financieros				
Método de cálculo		$(\text{Número de metas cumplidas del Plan de Seguridad Ciudadana} / \text{Total metas programadas del Plan}) \times 100$				
Parámetro de medición:		Porcentaje	Sentido esperado del indicador		Ascendente	
Fuente y base de datos:		MDP / SGSPGA – Informe de ejecución del Plan de Seguridad Ciudadana				
	Valor de línea de base	Valor actual	Logros esperados			
Año	2018	2018	2019	2020	2021	2022
Valor	20%	20%	40%	60%	80%	90%

OEI.01 / AEI.01.03		Gestión eficiente de áreas verdes y ornato en el Distrito				
Nombre del indicador:		Número de áreas verdes y ornato mejorados en el distrito				
Justificación:		El presente indicador muestra el mejoramiento de las áreas verdes y el ornato de la ciudad.				
Responsable del indicador		Sub Gerencia de Servicios Públicos y Gestión Ambiental				
Limitaciones del indicador		Compromiso de la Entidad, recursos financieros				
Método de cálculo		Número de áreas verdes y ornato mejorados en el distrito				
Parámetro de medición:		Número de áreas verdes	Sentido esperado del indicador		Ascendente	
Fuente y base de datos:		MDP / SGSPGA – Informe de mejoramiento y mantenimiento de las áreas verdes en el distrito				
	Valor de línea de base	Valor actual	Logros esperados			
Año	2018	2018	2019	2020	2021	2022
Valor	2	2	4	5	6	7

OEI.01 / AEI.01.04		Manejo adecuado de la recolección selectiva de residuos sólidos de la población				
Nombre del indicador:		Porcentaje de viviendas que aplican recolección selectiva de segregación en la fuente				
Justificación:		Mediante este indicador se muestra las viviendas que aplican la recolección selectiva de segregación en la fuente de residuos sólidos				
Responsable del indicador		Sub Gerencia de Servicios Público y Gestión Ambiental				
Limitaciones del indicador		Compromiso de la Entidad, recursos financieros				
Método de cálculo		$(\text{Número de viviendas que segregan} / \text{Total de Viviendas en el distrito}) \times 100$				
Parámetro de medición:		Porcentaje	Sentido esperado del indicador		Ascendente	
Fuente y base de datos:		MDP / SGSPGA – Informe de segregación en la fuente de residuos sólidos en el distrito				
	Valor de línea de base	Valor actual	Logros esperados			
Año	2018	2018	2019	2020	2021	2022
Valor	15%	15%	25%	28%	30%	34%

OEL02		PROMOVER LAS CONDICIONES DE HABITABILIDAD DE LA POBLACIÓN EN EL DISTRITO DE PACOCHA				
Nombre del indicador:		Número de habilitaciones urbanas que cumplen con el uso de suelo				
Justificación:		Con este indicador se muestra el nivel de cumplimiento de la habilitación urbana en el uso del suelo en el distrito				
Responsable del indicador		Sub Gerencia de Inversiones y Desarrollo Urbano				
Limitaciones del indicador		Compromiso de la Entidad, disponibilidad de recursos				
Método de cálculo		Número de habilitaciones urbanas que cumplen con el uso de suelo				
Parámetro de medición:		Número de habilitaciones urbanas	Sentido esperado del indicador		Ascendente	
Fuente y base de datos:		MDP / SIDU - Informe de número de habilitaciones urbanas				
	Valor de línea de base	Valor actual	Logros esperados			
Año	2018	2018	2019	2020	2021	2022
Valor	2	2	4	6	8	10

OEI.02 / AEI.02.01		Saneamiento físico legal de manera integral en el Distrito				
Nombre del indicador:		Porcentaje de predios saneados				
Justificación:		Con este indicador se muestra el avance en cuanto a los predios saneados en el Distrito				
Responsable del indicador		Sub Gerencia de Inversiones y Desarrollo Urbano				
Limitaciones del indicador		Compromiso de la Entidad, disponibilidad de recursos				
Método de cálculo		$(\text{Número de predios con saneamiento físico legal} / \text{Total de predios en el distrito}) \times 100$				
Parámetro de medición:		Porcentaje	Sentido esperado del indicador		Ascendente	
Fuente y base de datos:		MDP / SIDU - Informe de número de predios con saneamiento físico legal				
	Valor de línea de base	Valor actual	Logros esperados			
Año	2018	2018	2019	2020	2021	2022
Valor	0%	0%	20%	30%	40%	50%

OEI.02 / AEI.02.02		Formulación del Plan de Ordenamiento Territorial Integral del distrito				
Nombre del indicador:		Plan de Ordenamiento Territorial Integral formulado				
Justificación:		Este indicador muestra la formulación del Plan de Ordenamiento Territorial Integral del distrito				
Responsable del indicador		Sub Gerencia de Inversiones y Desarrollo Urbano				
Limitaciones del indicador		Compromiso de la Entidad, disponibilidad de recursos				
Método de cálculo		Número de Plan de Ordenamiento Territorial Integral formulado				
Parámetro de medición:		Plan formulado	Sentido esperado del indicador		Ascendente	
Fuente y base de datos:		MDP / SIDU - Informe de avance de la formulación del Plan de Ordenamiento Territorial				
	Valor de línea de base	Valor actual	Logros esperados			
Año	2018	2018	2019	2020	2021	2022
Valor	0	0	1	1	1	1

PLAN ESTRATEGICO INSTITUCIONAL (PEI) 2019-2022						
OEI.02 / AEI.02.03		Fomento de la participación de la inversión privada en el desarrollo de habitabilidad en el distrito				
Nombre del indicador:		Número de programas de participación de la inversión privada en el desarrollo de habitabilidad				
Justificación:		Con este indicador se muestra la cantidad de programas de participación de la inversión privado en el desarrollo de habitabilidad en el Distrito				
Responsable del indicador		Sub Gerencia de Inversiones y Desarrollo Urbano				
Limitaciones del indicador		Compromiso de la Entidad, disponibilidad de recursos				
Método de cálculo		Número de programas de participación de la inversión privada en el desarrollo de habitabilidad				
Parámetro de medición:		Número de programas	Sentido esperado del indicador		Ascendente	
Fuente y base de datos:		MDP / SIDU - Informe de participación de la inversión privada en habitabilidad				
	Valor de línea de base	Valor actual	Logros esperados			
Año	2018	2018	2019	2020	2021	2022
Valor	2	2	3	4	5	6

OEI.03		DESARROLLAR EL CRECIMIENTO URBANO Y AMBIENTAL ORDENADO EN EL DISTRITO DE PACOCHA				
Nombre del indicador:		Porcentaje del territorio usado de forma ordenada en el Distrito				
Justificación:		Mediante este indicador se muestra el avance del distrito en cuanto al crecimiento urbano y ambiental en forma ordenada				
Responsable del indicador		Sub Gerencia de Inversiones y Desarrollo Urbano				
Limitaciones del indicador		Compromiso de la Entidad, disponibilidad de recursos				
Método de cálculo		$(\text{Total del territorio usado en forma ordenada} / \text{total del territorio del distrito}) \times 100$				
Parámetro de medición:		Porcentaje	Sentido esperado del indicador		Ascendente	
Fuente y base de datos:		MDP / SIDU - Informe sobre ordenamiento territorial en el Distrito				
	Valor de línea de base	Valor actual	Logros esperados			
Año	2018	2018	2019	2020	2021	2022
Valor	70%	70%	80%	85%	90%	95%

OEI.03 / AEI.03.01		Actualización del catastro del Distrito				
Nombre del indicador:		Porcentaje de actualización del catastro				
Justificación:		Con este indicador se muestra un avance de actualización del catastro en el Distrito				
Responsable del indicador		Sub Gerencia de Inversiones y Desarrollo Urbano				
Limitaciones del indicador		Compromiso de la Entidad, disponibilidad de recursos				
Método de cálculo		(Número de viviendas actualizadas en el catastro / Total de viviendas en el distrito) x 100				
Parámetro de medición:		Porcentaje	Sentido esperado del indicador		Ascendente	
Fuente y base de datos:		MDP / SIDU - Informe de viviendas actualizadas en el catastro del Distrito				
	Valor de línea de base	Valor actual	Logros esperados			
Año	2018	2018	2019	2020	2021	2022
Valor	0%	0%	100%	100%	100%	100%

OEI.03 / AEI.03.02		Formulación e implementación del Plan de Desarrollo Urbano que oriente el desarrollo sostenible de la ciudad				
Nombre del indicador:		Porcentaje de acciones del Plan de Desarrollo Urbano implementadas				
Justificación:		Mediante este indicador se muestra el avance de cumplimiento de implementación de acciones del Plan de Desarrollo Urbano en el distrito				
Responsable del indicador		Sub Gerencia de Inversiones y Desarrollo Urbano				
Limitaciones del indicador		Compromiso de la Entidad, disponibilidad de recursos				
Método de cálculo		$(\text{Número de acciones implementadas del Plan de Desarrollo Urbano} / \text{Total de acciones del Plan}) \times 100$				
Parámetro de medición:		Porcentaje	Sentido esperado del indicador		Ascendente	
Fuente y base de datos:		MDP / SIDU - Informe de acciones implementadas del Plan de Desarrollo Urbano				
	Valor de línea de base	Valor actual	Logros esperados			
Año	2018	2018	2019	2020	2021	2022
Valor	0%	0%	40%	50%	60%	70%

OEI.03 / AEI.03.03		Programación y ejecución de proyectos inversión de infraestructura en el Distrito				
Nombre del indicador:		Porcentaje de ejecución de proyectos de inversión				
Justificación:		Con este indicador se muestra el avance de ejecución de los proyectos de inversión programados				
Responsable del indicador		Sub Gerencia de Inversiones y Desarrollo Urbano				
Limitaciones del indicador		Compromiso de la Entidad, disponibilidad de recursos				
Método de cálculo		$(\text{Número de proyectos de inversión ejecutados} / \text{Total de proyectos de inversión programados}) \times 100$				
Parámetro de medición:		Porcentaje	Sentido esperado del indicador		Ascendente	
Fuente y base de datos:		MDP / SIDU Informe de avance de ejecución de proyectos de inversión				
	Valor de línea de base	Valor actual	Logros esperados			
Año	2018	2018	2019	2020	2021	2022
Valor	57%	57%	80%	85%	90%	95%

OEI.03 / AEI.03.04		Fortalecimiento de las acciones de mantenimiento de infraestructura y ornato en el Distrito				
Nombre del indicador:		Porcentaje de actividades de mantenimiento de infraestructura y ornato ejecutados				
Justificación:		Con este indicador se muestra el avance de mantenimiento de la infraestructura y ornato programados en el distrito				
Responsable del indicador		Sub Gerencia de Inversiones y Desarrollo Urbano				
Limitaciones del indicador		Compromiso de la Entidad, disponibilidad de recursos				
Método de cálculo		(Número de actividades de mantenimiento de infraestructura y ornato ejecutadas / Total de actividades de mantenimiento de infraestructura y ornato programadas) x 100				
Parámetro de medición:		Porcentaje	Sentido esperado del indicador		Ascendente	
Fuente y base de datos:		MDP / SIDU - Informe de avance de ejecución de mantenimiento de infraestructura y ornato en el Distrito				
	Valor de línea de base	Valor actual	Logros esperados			
Año	2018	2018	2019	2020	2021	2022
Valor	70%	70%	80%	85%	90%	95%

OEI.04		PROMOVER LA GESTIÓN DE RIESGO EN TODOS SUS ÁMBITOS EN EL DISTRITO DE PACOCHA				
Nombre del indicador:		Porcentaje de la población protegida ante riesgo de desastres				
Justificación:		Con este indicador se muestra el avance de población protegida ante riesgo de desastres en el distrito				
Responsable del indicador		Sub Gerencia de Inversiones y Desarrollo Urbano				
Limitaciones del indicador		Compromiso de la Entidad, disponibilidad de recursos				
Método de cálculo		(Número de población protegida ante riesgos de desastres / Número total de la población en zonas de riesgo) x 100				
Parámetro de medición:		Porcentaje	Sentido esperado del indicador		Ascendente	
Fuente y base de datos:		MDP / SIDU - Informe sobre el número de pobladores protegidos ante riesgo de desastres				
	Valor de línea de base	Valor actual	Logros esperados			
Año	2018	2018	2019	2020	2021	2022
Valor	0%	0%	60%	70%	80%	100%

OEI.04 / AEI.04.01		Formulación e implementación de los instrumentos de gestión de riesgos de desastres				
Nombre del indicador:		Porcentaje de instrumentos de gestión de riesgos de desastres implementados				
Justificación:		Con este indicador se muestra el avance de implementación de los instrumentos de gestión de riesgos de desastres.				
Responsable del indicador		Sub Gerencia de Inversiones y Desarrollo Urbano				
Limitaciones del indicador		Compromiso de la Entidad, disponibilidad de recursos				
Método de cálculo		$(\text{Número de instrumentos de gestión de riesgos de desastres implementados} / \text{Total instrumentos de gestión de riesgos de desastres}) \times 100$				
Parámetro de medición:		Porcentaje	Sentido esperado del indicador		Ascendente	
Fuente y base de datos:		MDP / SIDU - Informe de avance de implementación de instrumentos de gestión de riesgos de desastres				
	Valor de línea de base	Valor actual	Logros esperados			
Año	2018	2018	2019	2020	2021	2022
Valor	0%	0%	50%	60%	70%	80%

OEI.04 / AEI.04.02		Prevención e intervención en zonas de riesgo identificadas y focalizadas en beneficio de la población				
Nombre del indicador:		Porcentaje de señalización de las zonas de riesgos de desastres en el distrito				
Justificación:		Este indicador muestra el nivel de avance de la señalización de zonas de riesgos ante desastres en el distrito, debidamente focalizados				
Responsable del indicador		Sub Gerencia de Inversiones y Desarrollo Urbano				
Limitaciones del indicador		Compromiso de la Entidad, disponibilidad de recursos				
Método de cálculo		$(\text{Número de zonas señalizadas con riesgo de desastre} / \text{Total de zonas identificadas con riesgos en el distrito}) \times 100$				
Parámetro de medición:		Porcentaje	Sentido esperado del indicador		Ascendente	
Fuente y base de datos:		MDP / SIDU - Informe de identificación y zonas señalizadas ante riesgos de desastres				
	Valor de línea de base	Valor actual	Logros esperados			
Año	2018	2018	2019	2020	2021	2022
Valor	0%	0%	60%	70%	80%	100%

OEI.04 / AEI.04.03		Asistencia técnica a la población del distrito para la preparación, prevención y respuesta ante desastres				
Nombre del indicador:		Número de brigadistas capacitados comunitarios				
Justificación:		Con este indicador se determina la cantidad de brigadistas capacitados en el distrito				
Responsable del indicador		Sub Gerencia de Inversiones y Desarrollo Urbano				
Limitaciones del indicador		Compromiso de la Entidad, disponibilidad de recursos				
Método de cálculo		Número de brigadistas capacitados comunitarios				
Parámetro de medición:		Número de brigadistas	Sentido esperado del indicador		Ascendente	
Fuente y base de datos:		MDP / SIDU - Informe de brigadistas capacitados en el Distrito				
	Valor de línea de base	Valor actual	Logros esperados			
Año	2018	2018	2019	2020	2021	2022
Valor	0	0	20	30	40	50

OEI.05		PROMOVER EL DESARROLLO SOCIAL, CULTURAL E IGUALDAD DE OPORTUNIDADES PARA LOS VECINOS DEL DISTRITO DE PACOCHA				
Nombre del indicador:		Porcentaje de asistencia social, cultural y enfoque de género a la población vulnerable				
Justificación:		Con este indicador se muestra el avance de asistencia social, cultural y con enfoque de género a la población del distrito				
Responsable del indicador		Sub Gerencia de Desarrollo Económico y Social				
Limitaciones del indicador		Compromiso de la Entidad, disponibilidad de recursos				
Método de cálculo		$(\text{Número de asistencia social en atención a la población en condición vulnerable} / \text{Total de la población vulnerable}) \times 100$				
Parámetro de medición:		Porcentaje	Sentido esperado del indicador		Ascendente	
Fuente y base de datos:		MDP / SGDES - Informe de asistencia social, cultural y enfoque de género a la población del distrito				
	Valor de línea de base	Valor actual	Logros esperados			
Año	2018	2018	2019	2020	2021	2022
Valor	20%	20%	30%	40%	50%	60%

OEI.05 / AEI.05.01		Atención eficiente de los programas sociales, culturales y esparcimiento a la población del Distrito de Pacocha				
Nombre del indicador:		Porcentaje de eventos de promoción artística, cultural y de salud implementados				
Justificación:		Mediante este indicador se muestra el avance de implementación de eventos de promoción artística, cultural y de salud en el distrito				
Responsable del indicador		Sub Gerencia de Desarrollo Económico y Social				
Limitaciones del indicador		Compromiso de la Entidad, disponibilidad de recursos				
Método de cálculo		$(\text{Número de eventos de promoción artística, cultural y de salud implementados} / \text{Total eventos sociales, culturales y esparcimiento programados}) \times 100$				
Parámetro de medición:		Porcentaje	Sentido esperado del indicador		Ascendente	
Fuente y base de datos:		MDP / SGDES - Informe de eventos de promoción artística, cultural y de salud a la población del distrito				
	Valor de línea de base	Valor actual	Logros esperados			
Año	2017	2018	2019	2020	2021	2022
Valor	20%	10%	20%	30%	40%	50%

OEI.05 / AEI.05.02		Mecanismos de participación ciudadana con enfoque de género a la población vulnerable en el Distrito				
Nombre del indicador:		Porcentaje de mujeres que participan en proceso de participación ciudadana				
Justificación:		Con este indicador se muestra el nivel de avance de participación ciudadana de las mujeres del distrito				
Responsable del indicador		Sub Gerencia de Desarrollo Económico y Social				
Limitaciones del indicador		Compromiso de la Entidad, disponibilidad de recursos				
Método de cálculo		(Número de mujeres participantes en actividades con enfoque de género / Total de personas que participan en actividades del proceso de participación ciudadana) x 100				
Parámetro de medición:		Porcentaje	Sentido esperado del indicador		Ascendente	
Fuente y base de datos:		MDP / SGDES - Informe de participación de la mujer en el proceso de participación ciudadana del distrito				
	Valor de línea de base	Valor actual	Logros esperados			
Año	2017	2018	2019	2020	2021	2022
Valor	15%	20%	20%	30%	40%	50%

OEI.05 / AEI.05.03		Asistencia técnica de manera integral y con enfoque de género a la población vulnerable del Distrito .				
Nombre del indicador:		Número de niños y niñas de 0 a 3 años con servicio integral				
Justificación:		Con este indicador se muestra la cantidad de niños y niñas de 0 a 3 años de edad que se les brinda servicio de atención integral en el distrito				
Responsable del indicador		Sub Gerencia de Desarrollo Económico y Social				
Limitaciones del indicador		Compromiso de la Entidad, disponibilidad de recursos				
Método de cálculo		Número de niños y niñas de 0 a 3 años con servicio integral				
Parámetro de medición:		Porcentaje	Sentido esperado del indicador		Ascendente	
Fuente y base de datos:		MDP / SGDES - Informe de atención integral a niños y niñas de 0 a 3 años de edad del distrito				
	Valor de línea de base	Valor actual	Logros esperados			
Año	2017	2018	2019	2020	2021	2022
Valor	25	22	25	30	35	40

OEI.06		FORTALECER LA GESTIÓN INSTITUCIONAL				
Nombre del indicador:		Porcentaje de cumplimiento anual del Plan Estratégico Institucional				
Justificación:		Con este indicador se muestra el nivel de avance de cumplimiento del Plan Estratégico Institucional de la Entidad				
Responsable del indicador		Sub Gerencia de Planeamiento, Presupuesto, Racionalización y Gestión de Inversión				
Limitaciones del indicador		Compromiso de la Entidad, disponibilidad de recursos				
Método de cálculo		$(\text{Número de metas anuales cumplidas del PEI} / \text{Total de metas anuales programadas en el PEI}) \times 100$				
Parámetro de medición:		Porcentaje	Sentido esperado del indicador		Ascendente	
Fuente y base de datos:		MDP / SGPPRGI – Evaluación del PEI de la Entidad				
	Valor de línea de base	Valor actual	Logros esperados			
Año	2017	2018	2019	2020	2021	2022
Valor	0%	0%	60%	70%	80%	90%

OEI.06 / AEI.06.01		Información oportuna, abierta y transparente para el público				
Nombre del indicador:		Número de encuestas y evaluaciones implementadas				
Justificación:		Con este indicador se muestra la cantidad de encuestas y evaluaciones a la gestión implementadas				
Responsable del indicador		Sub Gerencia de Administración y Tecnología de la Información				
Limitaciones del indicador		Compromiso de la Entidad, disponibilidad de recursos				
Método de cálculo		Número de encuestas y evaluaciones implementadas				
Parámetro de medición:		Encuestas y evaluaciones	Sentido esperado del indicador		Ascendente	
Fuente y base de datos:		MDP / SATI - Informe de encuestas y evaluaciones implementadas				
	Valor de línea de base	Valor actual	Logros esperados			
Año	2017	2018	2019	2020	2021	2022
Valor	0	0	2	4	6	8

OEI.06 / AEI.06.02		Fortalecimiento de la recaudación tributaria y la fiscalización no tributaria				
Nombre del indicador:		Número de acciones implementadas para mayor recaudación				
Justificación:		Con este indicador se muestra la cantidad de acciones implementadas para una mejor captación de la recaudación				
Responsable del indicador		Sub Gerencia de Administración Tributaria				
Limitaciones del indicador		Compromiso de la Entidad, disponibilidad de recursos				
Método de cálculo		Número de acciones implementadas para mayor recaudación				
Parámetro de medición:		Porcentaje	Sentido esperado del indicador		Ascendente	
Fuente y base de datos:		MDP / SAT Informe de acciones implementadas para mejorar la recaudación de la Municipalidad				
	Valor de línea de base	Valor actual	Logros esperados			
Año	2018	2018	2019	2020	2021	2022
Valor	3	3	7	8	8	8

OEI.06 / AEI.06.03		Desarrollo de la eficiencia y control en los Sistema Administrativos de la Entidad				
Nombre del indicador:		Número de simplificaciones y directivas implementadas				
Justificación:		Con este indicador se muestra la cantidad de simplificación y directivas implementadas por la Entidad para un mejor desarrollo de la gestión.				
Responsable del indicador		Sub Gerencia de Administración y Tecnología de la Información				
Limitaciones del indicador		Compromiso de la Entidad, disponibilidad de recursos				
Método de cálculo		Número de simplificaciones y directivas implementadas				
Parámetro de medición:		Simplificaciones y directivas	Sentido esperado del indicador		Ascendente	
Fuente y base de datos:		MDP / SATI - Informe de simplificaciones y directivas implementadas				
	Valor de línea de base	Valor actual	Logros esperados			
Año	2017	2018	2019	2020	2021	2022
Valor	0	0	2	4	6	8

OEI.06 / AEI.06.04		Mecanismos de participación ciudadana adecuada en la gobernabilidad local				
Nombre del indicador:		Número de diálogos directos con la sociedad civil				
Justificación:		Con este indicador se muestra el número de eventos o actividades de diálogo directo con la sociedad civil del distrito				
Responsable del indicador		Sub Gerencia de Desarrollo Económico y Social				
Limitaciones del indicador		Compromiso de la Entidad, disponibilidad de recursos				
Método de cálculo		Número de actas de reuniones con la sociedad civil				
Parámetro de medición:		Porcentaje	Sentido esperado del indicador		Ascendente	
Fuente y base de datos:		MDP / SGDES - Informe de actividades de diálogos directos con la sociedad civil en el distrito				
	Valor de línea de base	Valor actual	Logros esperados			
Año	2017	2018	2019	2020	2021	2022
Valor	1	1	3	6	9	12

OEI.06 / AEI.06.05		Capacitación permanente a los servidores de la Entidad				
Nombre del indicador:		Número de capacitaciones realizadas				
Justificación:		Con este indicador se muestra el número de capacitaciones realizadas a los servidores de la Entidad para un adecuado desarrollo de sus funciones.				
Responsable del indicador		Sub Gerencia de Administración y Tecnología de la Información				
Limitaciones del indicador		Compromiso de la Entidad, disponibilidad de recursos				
Método de cálculo		Capacitaciones realizadas				
Parámetro de medición:		Capacitaciones	Sentido esperado del indicador			Ascendente
Fuente y base de datos:		MDP / SATI - Informe de capacitaciones realizadas a los servidores de la entidad				
	Valor de línea de base	Valor actual	Logros esperados			
Año	2017	2018	2019	2020	2021	2022
Valor	0	0	3	6	9	12

OEI.07		PROMOVER LAS CAPACIDADES COMPETITIVAS DEL DISTRITO DE PACOCHA				
Nombre del indicador:		Porcentaje de crecimiento de licencias otorgadas en el año				
Justificación:		Con este indicador se mide el crecimiento de licencias otorgadas en el distrito				
Responsable del indicador		Sub Gerencia de Desarrollo Económico y Social				
Limitaciones del indicador		Compromiso de la Entidad, disponibilidad de recursos				
Método de cálculo		$(\text{N}^\circ \text{ de licencias otorgadas en el año} / \text{N}^\circ \text{ de licencias otorgadas en el año anterior}) \times 100$				
Parámetro de medición:		Porcentaje	Sentido esperado del indicador		Ascendente	
Fuente y base de datos:		MDP / SGDES - Informe de Licencias otorgadas en el distrito				
	Valor de línea de base	Valor actual	Logros esperados			
Año	2018	2018	2019	2020	2021	2022
Valor	10%	10%	15%	18%	20%	24%

OEI.07 / AEI.07.01		Mecanismos para promover la inversión privada turística de balnearios en el distrito				
Nombre del indicador:		Número de actividades realizadas para promover la inversión privada turística				
Justificación:		Este indicador muestra el número de actividades realizadas para la participación de la inversión privada en el desarrollo turístico del distrito				
Responsable del indicador		Sub Gerencia de Desarrollo Económico y Social				
Limitaciones del indicador		Compromiso de la Entidad, disponibilidad de recursos				
Método de cálculo		Número de actividades realizadas para promover la inversión privada turística				
Parámetro de medición:		Porcentaje	Sentido esperado del indicador		Ascendente	
Fuente y base de datos:		MDP / SGDES - Informe de actividades realizadas para promover la inversión privada en el distrito				
	Valor de línea de base	Valor actual	Logros esperados			
Año	2018	2018	2019	2020	2021	2022
Valor	0	0	2	3	4	5

OEI.07 / AEI.07.02		Promoción para la constitución y consolidación de nuevas zonas de actividad económica				
Nombre del indicador:		Número de zonas económicas implementadas				
Justificación:		Con este indicador se muestra el número de zonas económicas implementadas y consolidadas en el distrito				
Responsable del indicador		Sub Gerencia de Desarrollo Económico y Social				
Limitaciones del indicador		Compromiso de la Entidad, disponibilidad de recursos				
Método de cálculo		Número de zonas económicas implementadas				
Parámetro de medición:		Número de zonas económicas implementadas	Sentido esperado del indicador		Ascendente	
Fuente y base de datos:		MDP / SGDES - Informe de nuevas zonas económicas implementadas y consolidadas en el distrito				
	Valor de línea de base	Valor actual	Logros esperados			
Año	2018	2018	2019	2020	2021	2022
Valor	0	0	1	2	3	4

OEI.07 / AEI.07.03		Apoyo técnico para la creación y formalización de negocios en el Distrito				
Nombre del indicador:		Número de capacitaciones y asistencia técnica en creación y formalización de negocios				
Justificación:		Mediante este indicador se muestra el número de capacitaciones y asistencias técnicas para la creación y la formalización de negocios en el Distrito				
Responsable del indicador		Sub Gerencia de Desarrollo Económico y Social				
Limitaciones del indicador		Compromiso de la Entidad, disponibilidad de recursos				
Método de cálculo		Número de capacitaciones y asistencia técnica en creación y formalización de negocios				
Parámetro de medición:		Número de capacitaciones y asistencia técnica	Sentido esperado del indicador		Ascendente	
Fuente y base de datos:		MDP / SGDES - Informe de asistencias técnicas para creación y formalización de negocios en el distrito				
	Valor de línea de base	Valor actual	Logros esperados			
Año	2018	2018	2019	2020	2021	2022
Valor	2	0	4	5	6	7

OEI.07 / AEI.07.04						
Nombre del indicador:		Número de convenios suscrito				
Justificación:		Con este indicador se muestra la gestión de suscripción de convenio con otras entidades para brindar información técnica para negocios				
Responsable del indicador		Sub Gerencia de Desarrollo Económico y Social				
Limitaciones del indicador		Compromiso de la Entidad, disponibilidad de recursos				
Método de cálculo		Número de convenios suscrito				
Parámetro de medición:		Convenios suscritos	Sentido esperado del indicador		Ascendente	
Fuente y base de datos:		MDP / SGDES - Informe sobre convenios interinstitucionales suscritos				
	Valor de línea de base	Valor actual	Logros esperados			
Año	2017	2018	2019	2020	2021	2022
Valor	1	2	3	4	5	6