



MUNICIPALIDAD DISTRITAL  
**Castilla**  
*¡Juntos hacemos el cambio!*

# BOLETÍN ESTADÍSTICO

ABRIL - JUNIO 2021





MUNICIPALIDAD DISTRITAL  
**Castilla**  
*¡Juntos hacemos el cambio!*

**BOLETÍN ESTADÍSTICO N° 02-2021  
ABRIL-JUNIO 2021**

**MUNICIPALIDAD DISTRITAL DE CASTILLA**

**ALCALDE:**

**Abg. JOSÉ ELÍAS AGUILAR SILVA**

**SUPERVISIÓN:**

**Gerencia de Planeamiento y Presupuesto:**

**ELABORACIÓN Y EDICIÓN:**

**Subgerencia de Desarrollo Institucional  
Subgerencia de Sistemas Informáticos y Estadística**



## PRESENTACIÓN

La Municipalidad Distrital de Castilla pone a disposición de la comunidad castellana el BOLETÍN ESTADÍSTICO N° 02-2021 - ABRIL-JUNIO 2021, el cual reúne las estadísticas relevantes de la gestión municipal, el cual permite tener una visión general sobre las acciones ejecutadas en el segundo trimestre por la Municipalidad Distrital de Castilla en materias relevantes como Planeamiento y Presupuesto, Desarrollo Económico, Servicios Públicos Locales, Servicios Sociales (DEMUNA, OMAPED, CIAM), Administración Tributaria, Registro Civil, Fiscalización Municipal, Catastro y Control Urbano, y Seguridad Ciudadana.

La información estadística permite monitorear y dimensionar las actividades municipales y reorientar oportunamente la mirada institucional hacia el logro de los objetivos estratégicos del distrito y las acciones estratégicas de la Comuna, en beneficio de la población castellana.

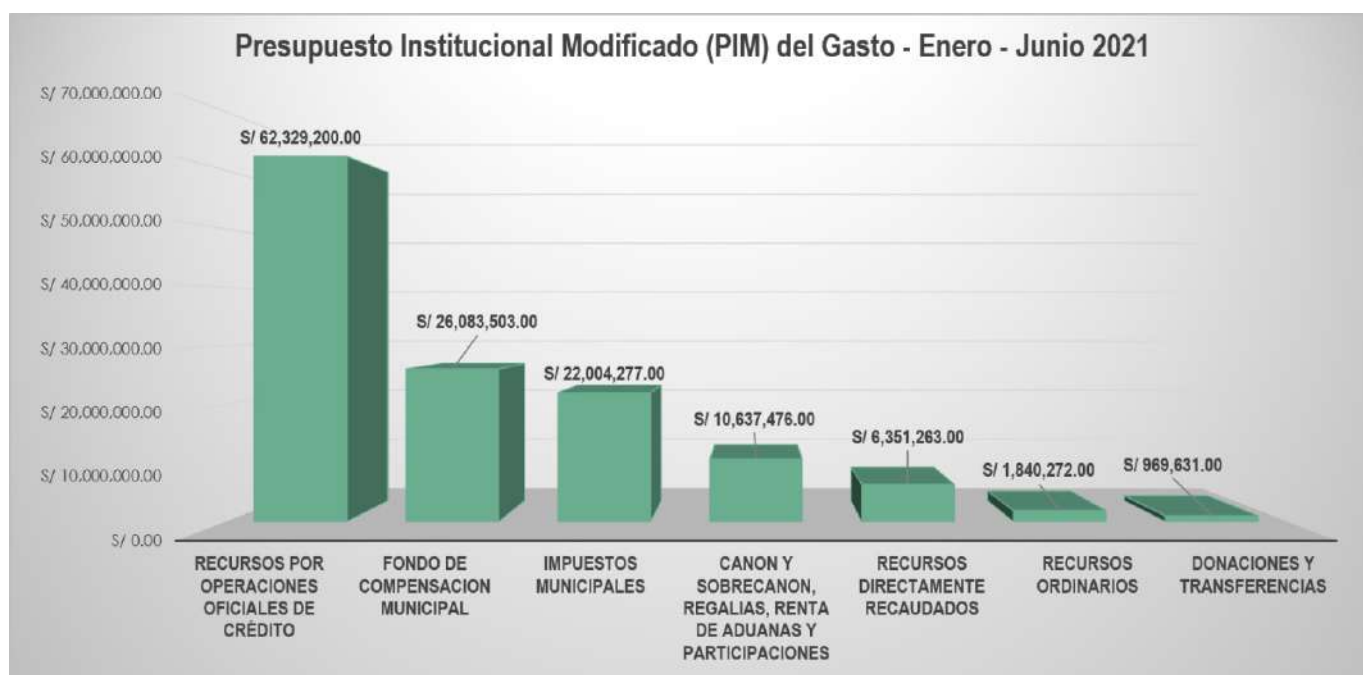
La Municipalidad Distrital de Castilla pone el presente BOLETÍN ESTADÍSTICO N° 02-2021 a disposición de los dirigentes vecinales, autoridades distritales y funcionarios municipales, así como de la población en general, para su conocimiento y difusión respectiva.

Castilla, julio de 2021



# 1-Planeamiento y Presupuesto

De Enero a Junio del 2021, el Presupuesto Institucional Modificado ascendió a un total de S/ 130,215,622, siendo el rubro de Operaciones Oficiales de Crédito el que mas presupuesto del gasto tiene, seguido del Fondo de Compensación Municipal, Impuestos Municipales, entre otros.



En el rubro Recursos Directamente Recaudados se ha ejecutado un 46,05% de su monto asignado para el año 2021.

En el rubro Donaciones y Transferencias, se ha ejecutado el 43,78% de su monto asignado.

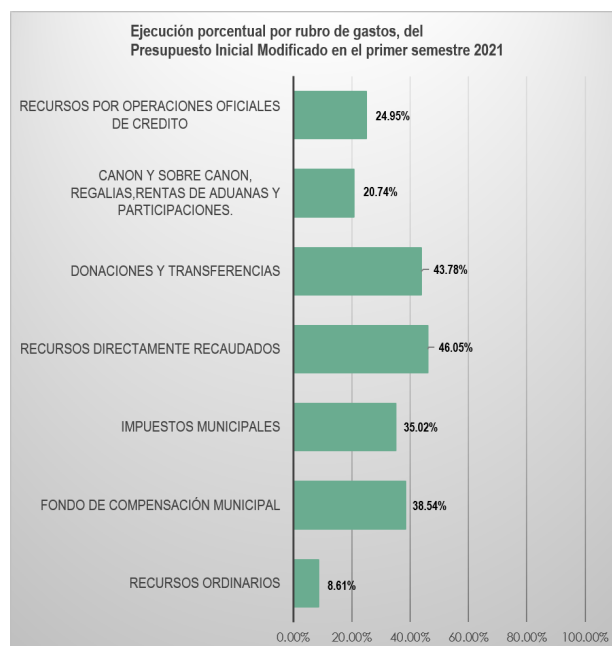
En el Fondo de Compensación Municipal se ha ejecutado un 38,54% de su monto asignado.

En impuestos municipales se ha ejecutado hasta la fecha un 35,02% de su presupuesto asignado.

En Recursos por Operaciones Oficiales de Crédito se ha ejecutado el 24,95% de su presupuesto.

En cuanto a Canon y Sobrecanon, se ha ejecutado el 20,74% del presupuesto asignado a este rubro.

Finalmente el rubro Recursos Ordinarios se ha ejecutado el 8,61% su presupuesto asignado.





Ejecución presupuestal del primer y segundo trimestre, por rubro de gastos del Presupuesto Inicial Modificado (actualizado) PIM – 2021.

RUBRO	PIA	PIM (Actualizado)	GASTO (Enero- Marzo) (DEVENGADO)	GASTO (Abril- Junio) (DEVENGADO)
00 RECURSOS ORDINARIOS	S/ 1,644,402	S/ 1,840,272	S/ 31,281	S/ 127,253
07 FONDO DE COMPENSACIÓN MUNICIPAL	S/ 14,349,306	S/ 26,083,503	S/ 5,948,496	S/ 4,104,097
08 IMPUESTOS MUNICIPALES	S/ 15,202,043	S/ 22,004,277	S/ 4,764,796	S/ 2,940,425
09 RECURSOS DIRECTAMENTE RECAUDADOS	S/ 6,226,823	S/ 6,351,263	S/ 609,151	S/ 2,315,861
13 DONACIONES Y TRANSFERENCIAS	S/ 0	S/ 969,631	S/ 24,000	S/ 400,515
18 CANON Y SOBRECANON, REGALIAS, RENTAS DE ADUANAS Y PARTICIPACIONES.	S/ 3,187,034	S/ 10,637,476	S/ 401,120	S/ 1,805,596
19 RECURSOS POR OPERACIONES OFICIALES DE CREDITO	S/ 1,443,370	S/ 62,329,200	S/ 6,193,065	S/ 9,355,397
<b>TOTAL</b>	<b>S/ 42,052,978</b>	<b>S/ 130,215,622</b>	<b>S/ 17,971,909</b>	<b>S/ 21,049,144</b>



## 2-Desarrollo Económico Local

**Actividades realizadas por la Municipalidad Distrital de Castilla en beneficio de la promoción del empleo y prevención del Covid-19, en el período abril a junio de 2021.**

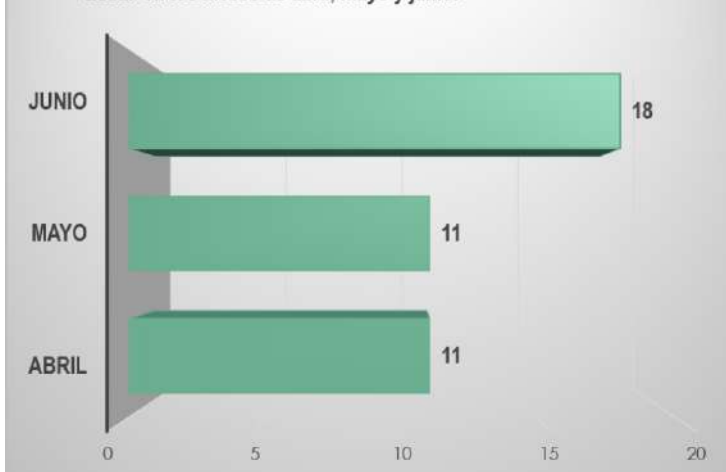
Tipo de actividad	abril	mayo	junio	total
<b>Ferias</b>				
1.- Mi pescadería - a comer pescado.	3	1	2	6
2.- Stand de conservas.	1	1	1	3
3.- Feria de mercados campesinos.	1	1	1	3
4.- Feria de formalización empresarial.	0	0	1	1
<b>Acciones de Capacitación</b>				
5.- Capacitación a los miembros de los comité de autocontrol sanitario de los mercados de Castilla.	2	3	6	11
6.- Capacitación a los comerciantes del mercado de Castilla.	2	3	5	10
<b>Desinfecciones y limpiezas</b>				
7.- Desinfección del mercado de abastos de Castilla.	2	2	2	6
<b>Total</b>	<b>11</b>	<b>11</b>	<b>18</b>	<b>40</b>

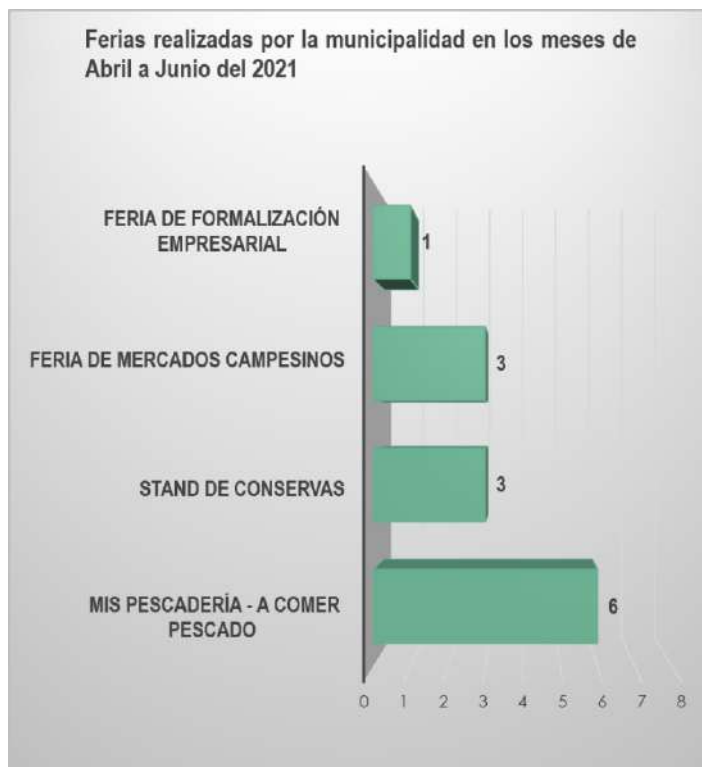
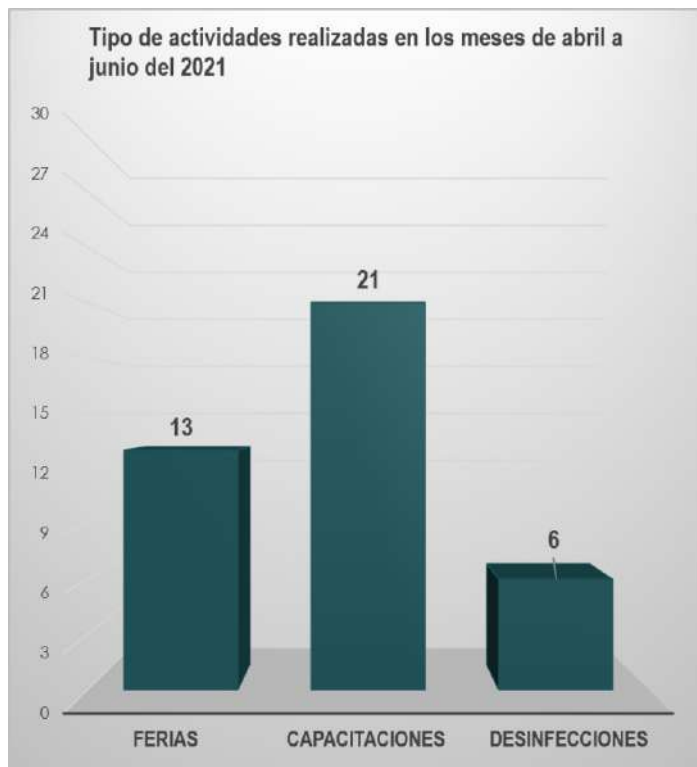
Se han ejecutado seis (6) ferias denominadas “Mi pescadería – a comer”, Tres (3) ferias “stand de conservas”, Tres (3) ferias denominadas “feria de mercados campesinos” y una (1) feria de formalización empresarial.

Se han realizado once (11) acciones de capacitación dirigidas a los miembros de los comités de autocontrol sanitario de los mercados de Castilla y diez (10) dirigidas a los comerciantes del mercado de abastos y puestos comerciales de Castilla.

Finalmente, se realizaron seis (6) desinfecciones del mercado de abastos de Castilla.

Actividades realizadas en materia del Desarrollo Económico Local en los meses de abril, mayo y junio.

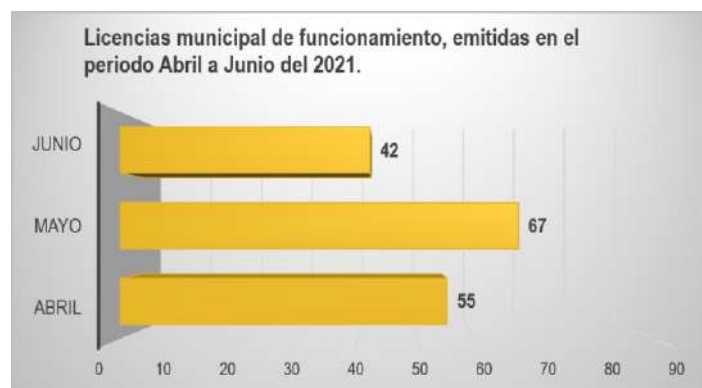




En el mes de abril se emitieron 55 licencias de funcionamiento.

En el mes de mayo se emitieron 67 licencia de funcionamiento.

En el mes de junio se emitieron 42 licencias de funcionamiento.



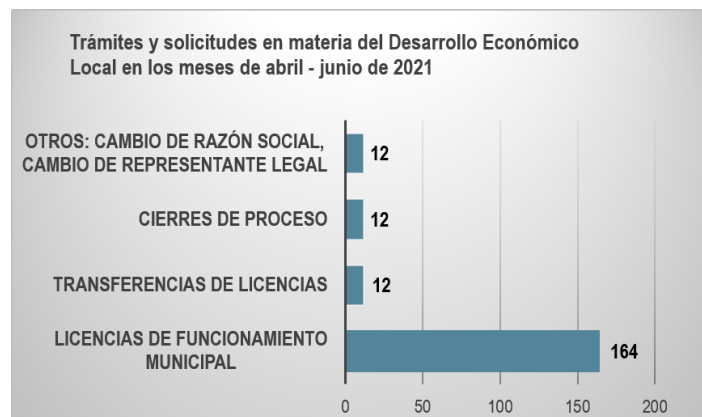
Respecto a los tramites y solicitudes realizadas en materia del Desarrollo Económico Local en los meses de abril - junio de 2021 se observa:

Se emitieron 164 licencias de funcionamiento en total, de los diferentes rubros económicos existentes en el distrito de Castilla.

Se realizaron 12 transferencias de licencias

Se efectuaron 12 cierres de procesos.

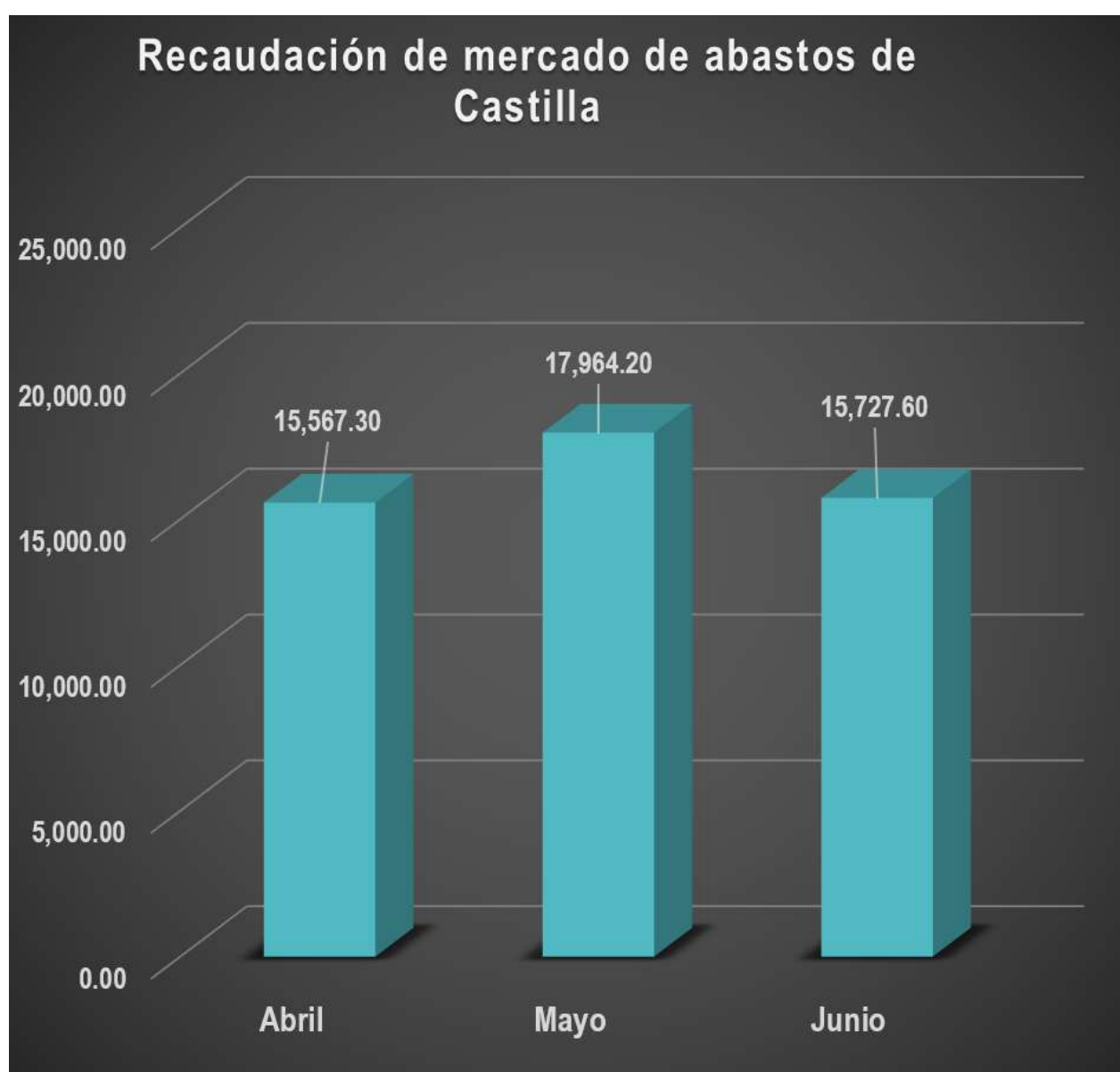
Y se realizaron emitieron otros tipos de trámites como cambio de razón social, cambio de representante legal, entre otros.





En la recaudación del mercado de abastos de Castilla, la Municipalidad Distrital de Castilla recaudó en los meses de abril a junio del 2021, un total de S/ 49,259.10, de los cuales corresponden:

- S/ 15,567.30 al mes de abril.
- S/ 17,964.20 al mes de mayo.
- S/ 15,727.60 al mes de junio.





## 3-Desarrollo Humano

### Atención a las personas con discapacidad

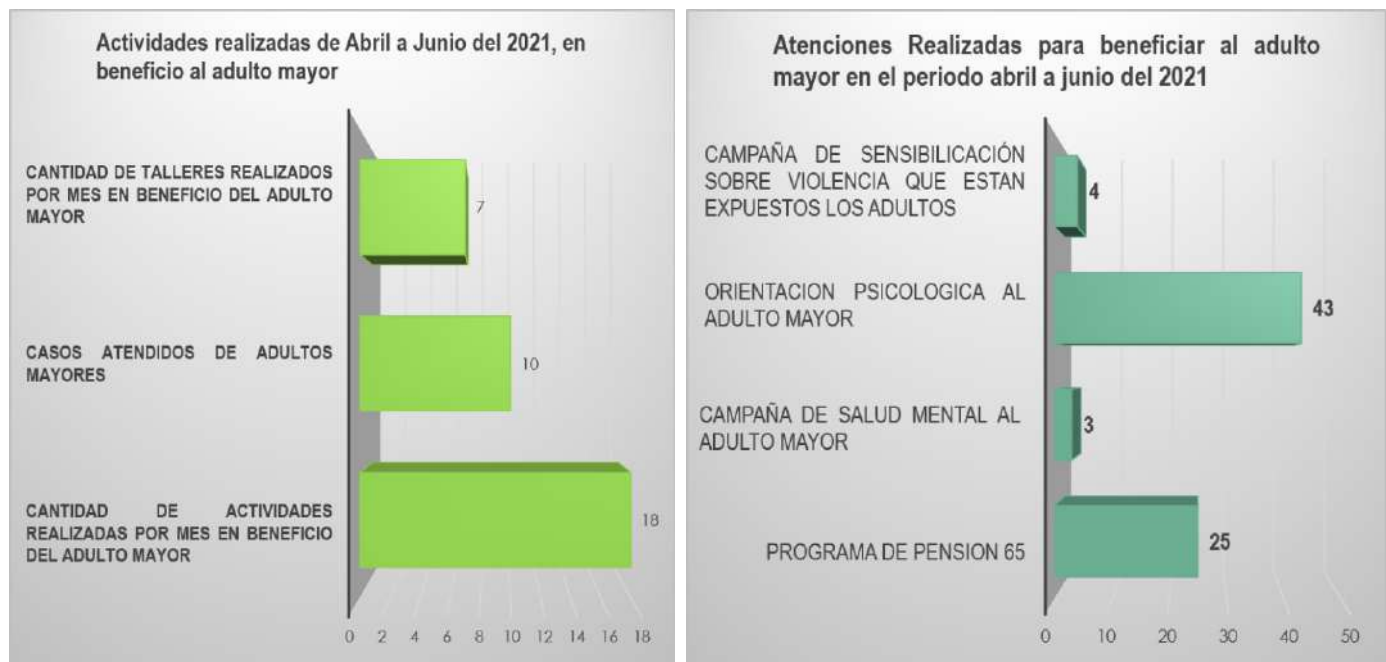
En los meses de abril, mayo y junio 2021 se han realizado actividades, programas, foros, etc. Para la atención oportuna en beneficio de las personas del distrito que presenten alguna discapacidad. Actividades tales como:

- Recepción de 240 solicitudes de afiliación al programa CONTIGO.
- Vacunación a 222 personas con alguna discapacidad, en el complejo sanitario San Juan de Dios.
- Vacunación en casa de 158 personas con alguna discapacidad.
- 98 terapias físicas.
- 62 terapias en campaña.
- Entrega de 50 carnes.
- 33 Actividades y 30 estrategias realizados en beneficio de las personas con alguna discapacidad.
- 15 visitas sociales, 9 programas, 8 tramites de documentos de identidad y 2 atenciones sociales.



## Atención al adulto mayor

Actividades y Promociones divididas por tipo, gestionadas y ejecutadas de Abril a Junio del 2021, realizados por la Municipalidad Distrital de Castilla.



## Defensoria municipal del niño y del adolescente - DEMUNA

Casos atendidos por la Municipalidad Distrital de Castilla, entre los meses de Abril a Junio del 2021. Por los tipos de atenciones recibidas, donde se observa que la mayor cantidad de casos que se atendieron fue por alimentos..

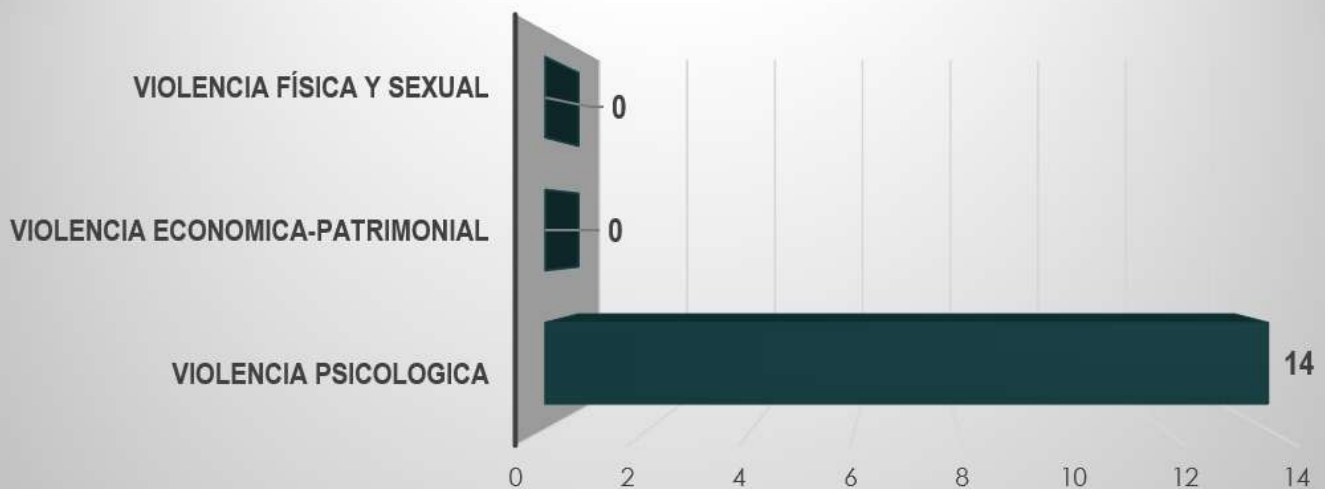




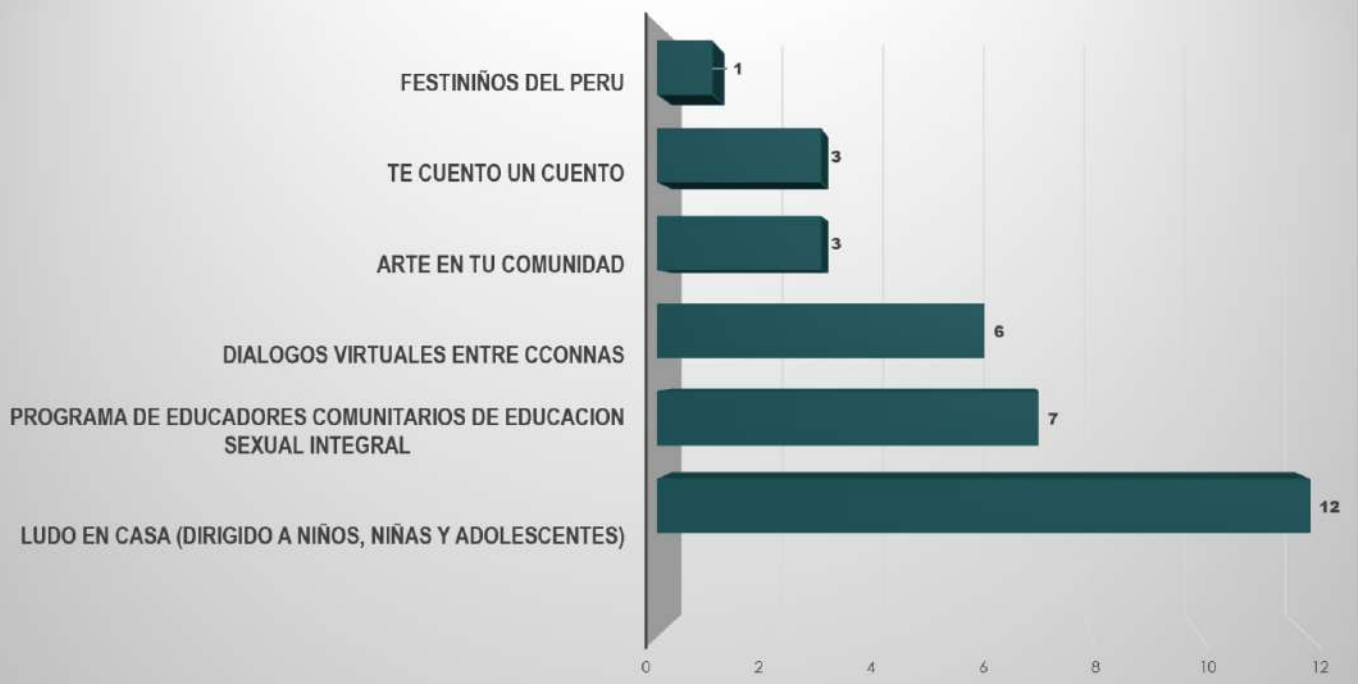
## DEMUNA

Actividades de atención y prevención para los casos de violencia del mes de Abril a Junio del 2021, Así como también los casos atendidos respecto a denuncias de violencia basados en Género, atendidos por la Municipalidad Distrital de Castilla.

Casos de violencia basados en género atendidos por la DEMUNA - Municipalidad distrital de Castilla de Abril a Junio del 20201



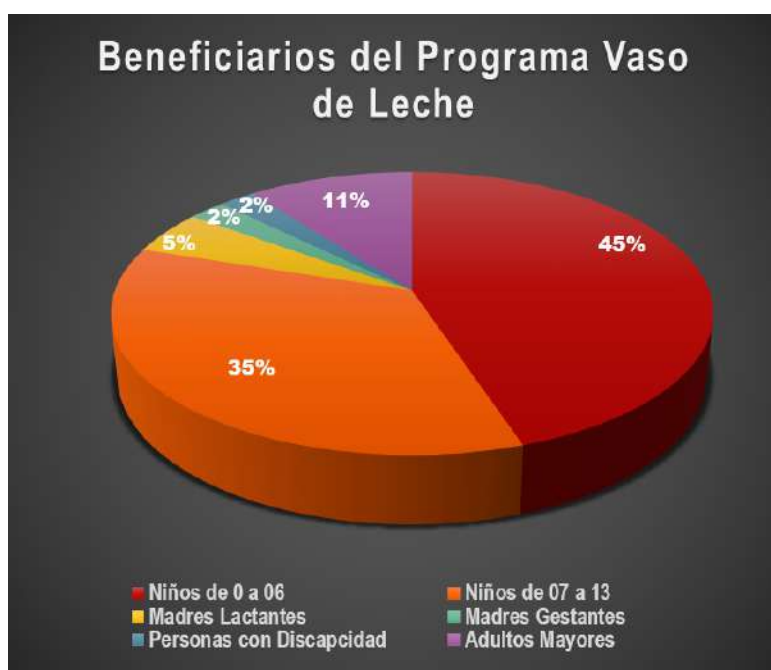
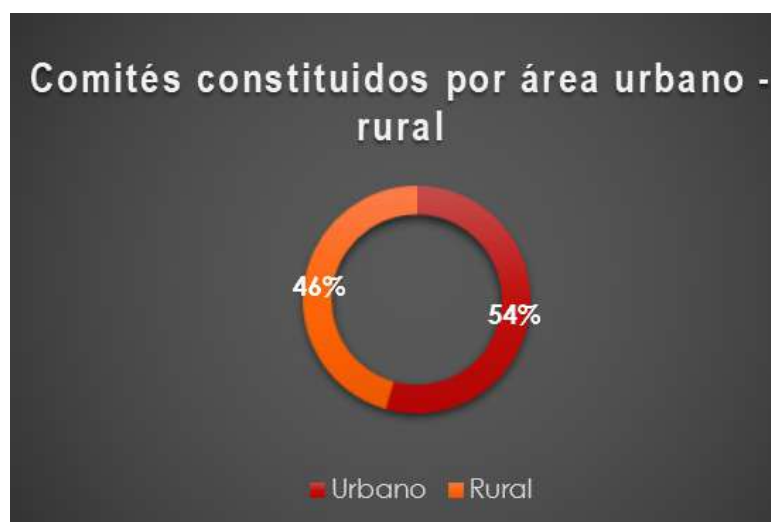
Número de actividades por tipos de atención y prevención sobre casos de violencia de Abril a Junio del 2021, Realizadas por la Municipalidad Distrital de Castilla.



## Programa vaso de leche

De Abril a Junio del 2021, a través del PVL se ha brindado asistencia en alimentos a la población vulnerable y en estado de desarrollo, se ha logrado asistir a 3,213 niños de 0-6 años, 2,517 niños de 7 a 13 años, 354 madres lactantes, 167 madres gestantes, 164 personas con alguna discapacidad y 743 adultos mayores. De esta manera la Municipalidad Distrital de Castilla logra cumplir con sus metas sociales para reducir las brechas respecto a la anemia y desnutrición de las poblaciones vulnerables, así como también apoyar en una alimentación óptima a personas en estado vulnerable.

Cantidad de Comités	
Urbano	Rural
55	46



PVL: Cantidad de Beneficiarios que Reciben Vaso de Leche	BENEFICIARIOS					
	Niños de 0 a 06	Niños de 07 a 13	Madres Lactantes	Madres Gestantes	Personas con Discapacidad	Adultos Mayores
	3,213	2,517	354	167	164	743



## Educación inicial no escolarizada

Actualmente existen doce (12) PRONOEI administrados por la Municipalidad Distrital de Castilla, los cuales siguen en funcionamiento pese a la coyuntura sanitaria.

Actividades Realizadas de Abril a Junio	
Conversatorios Virtuales	12
Actividades de educación	12
Actividades de deportes	8
Actividades de cultura	10



Los PRONOEI son encargados a doce (12) promotoras las cuales de abril a junio del 2021, han realizado 20 sesiones, 4 proyectos y 240 clases virtuales; de esta manera se ha logrado cubrir la educación de la población infantil en edad temprana.



En la actualidad existen 294 estudiantes matriculados en los PRONOEI municipales, los cuales están ubicados en las zonas urbano y rurales del distrito.

## Participación Ciudadana

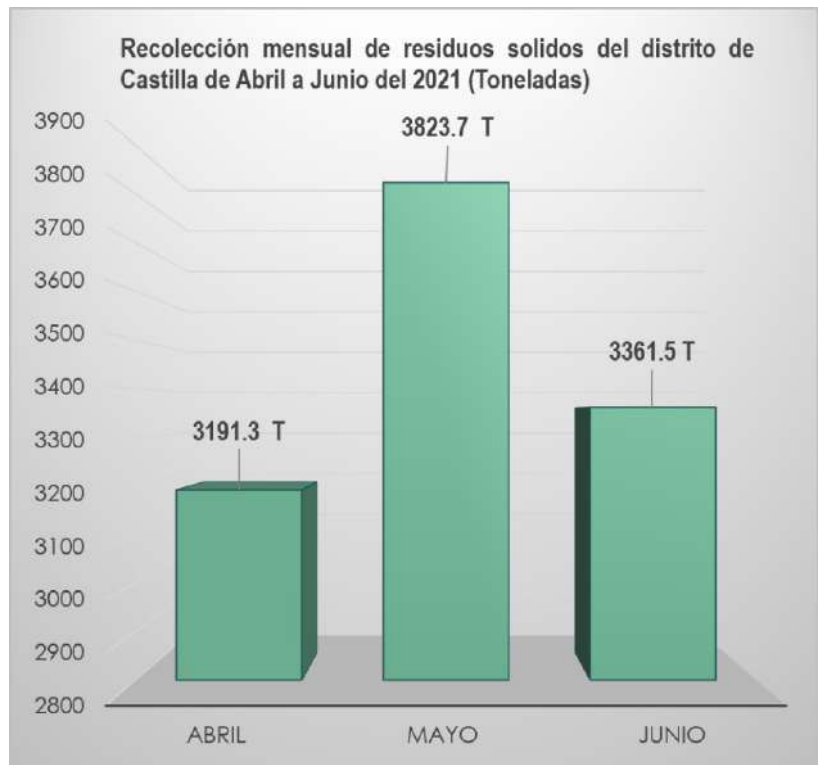
De abril a junio del 2021, se ha realizado una serie de actividades en beneficio de la población castellana, entre estas las campañas médicas y de prevención contra el Covid-19

Actividades de prevención en beneficio de las personas						
Tipo de atención y prevención	Abril		Mayo		Junio	
	N° de Actividad	N° de beneficiados	N° de Actividad	N° de beneficiados	N° de Actividad	N° de beneficiados
Almuerzos Solidarios en coordinación con Águila - EMAUS	2	244	3	340	3	40
Campañas de Pruebas Rápidas y Antígenas	24	881	20	450	20	450
Juramentación, Elección de JUVECOS, Comités de gestión y Proparque.	2	2	3	3	3	3
Préstamos de balones de oxígeno para pacientes covid.	10	10	8	8	5	5
Campañas Médicas	0	0	2	1000	3	756
Atención para el personal medico en campañas de vacunación	1	100	1	320	1	320

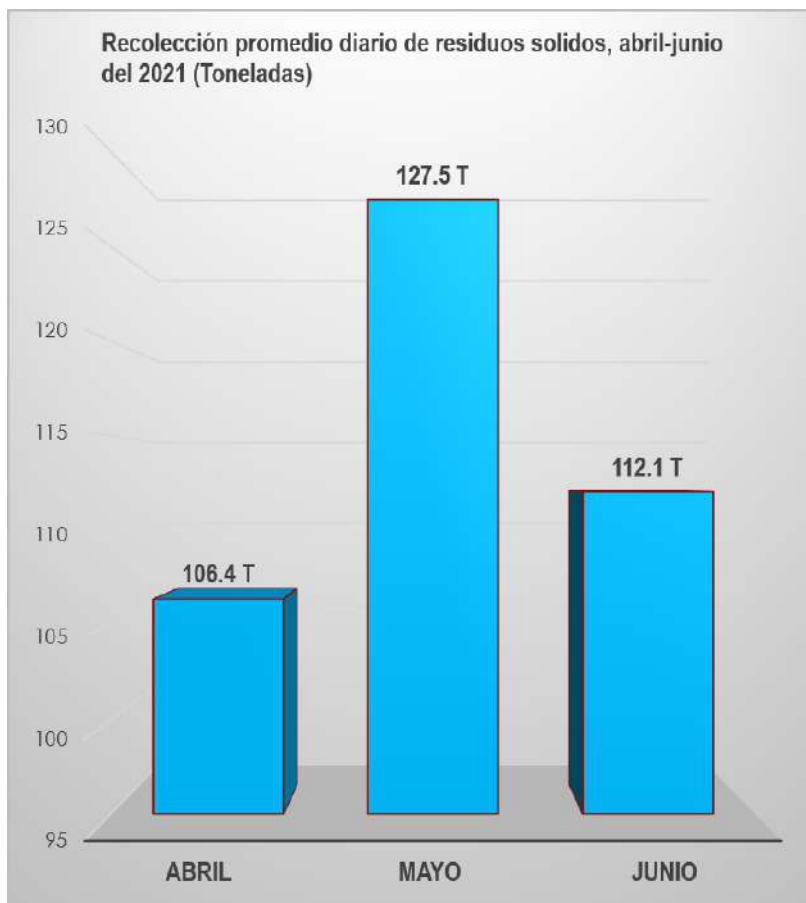


## 4-Servicios Públicos Locales

- Respecto a la recolección de residuos sólidos, en el segundo trimestre se han recolectado 10,376.595 Toneladas, de los cuales:
- 3,191.28 Toneladas de residuos sólidos se recolectaron en el mes de abril, 3,823.77 Toneladas en el mes de mayo, y 3,361.545 Toneladas en el mes de junio.



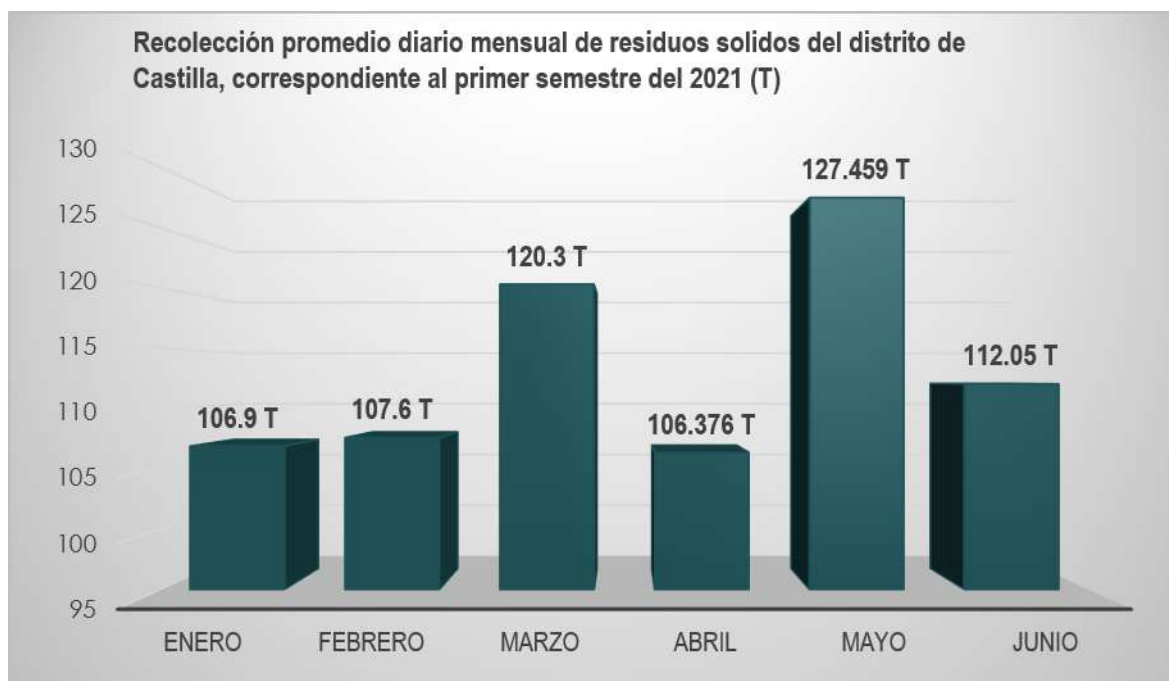
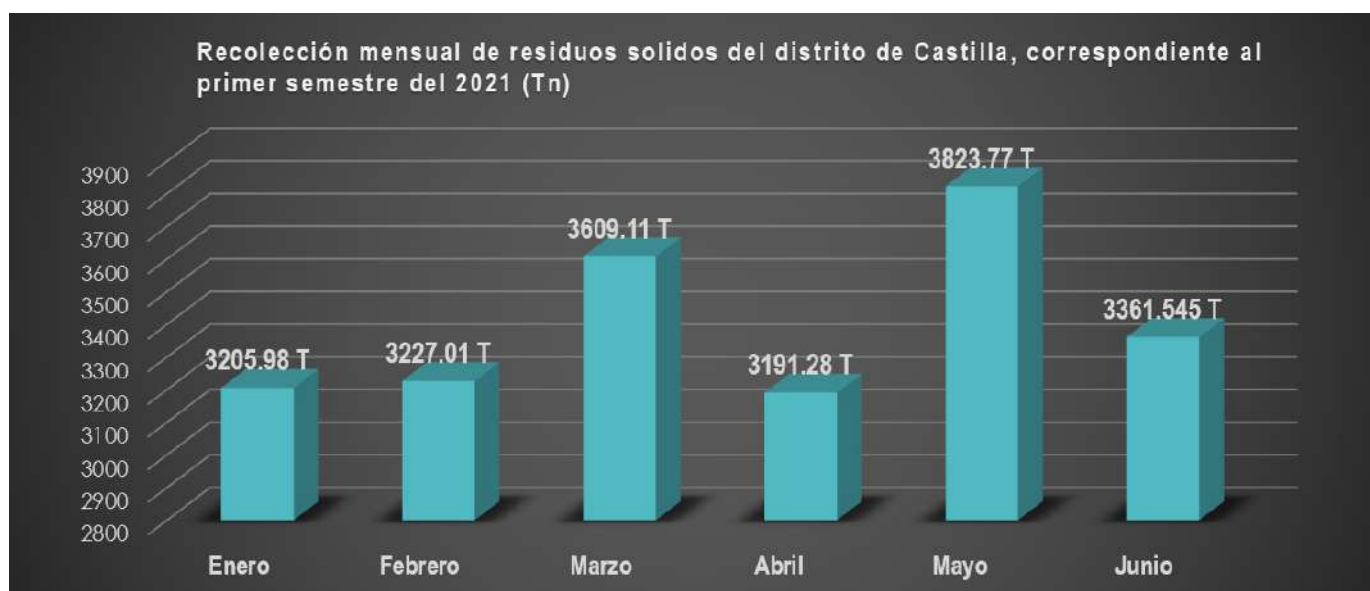
Toneladas	AÑO 2021			Total
	Abril	Mayo	Junio	
TN POR MES	3191.3 T	3823.7 T	3361.5 T	10376.6 T



- El promedio diario total de residuos sólidos recolectados de abril a junio del 2021 es de 115.29 toneladas diarias.
- En abril se recolectó en promedio por día 106.4 Toneladas/día de residuos sólidos, en Mayo se recolectó en 127.5 Toneladas/día, y en Junio se recolectó en promedio por día 112.1 Toneladas/día.

Toneladas	AÑO 2021			Promedio
	Abril	Mayo	Junio	
TN POR DIA	106.4 T	127.5 T	112.1 T	115.3 T

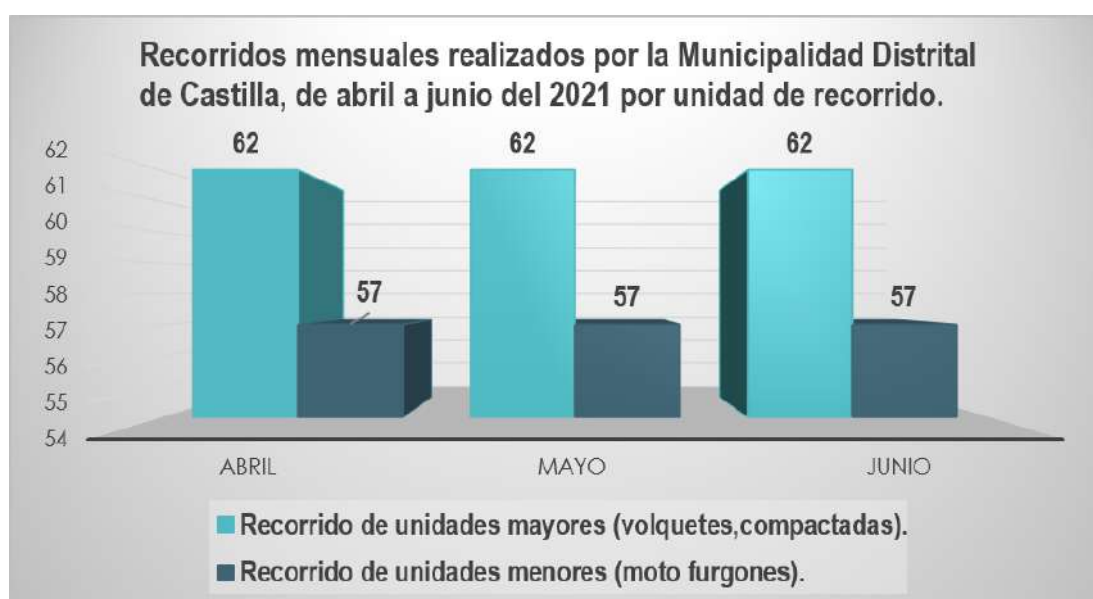
- Recolección de residuos sólidos en el primer semestre del 2021, en periodo mensual, como el promedio diario
- Hasta finales de junio del 2021 se ha recolectado en total 20,218.6 tn de residuos sólidos.



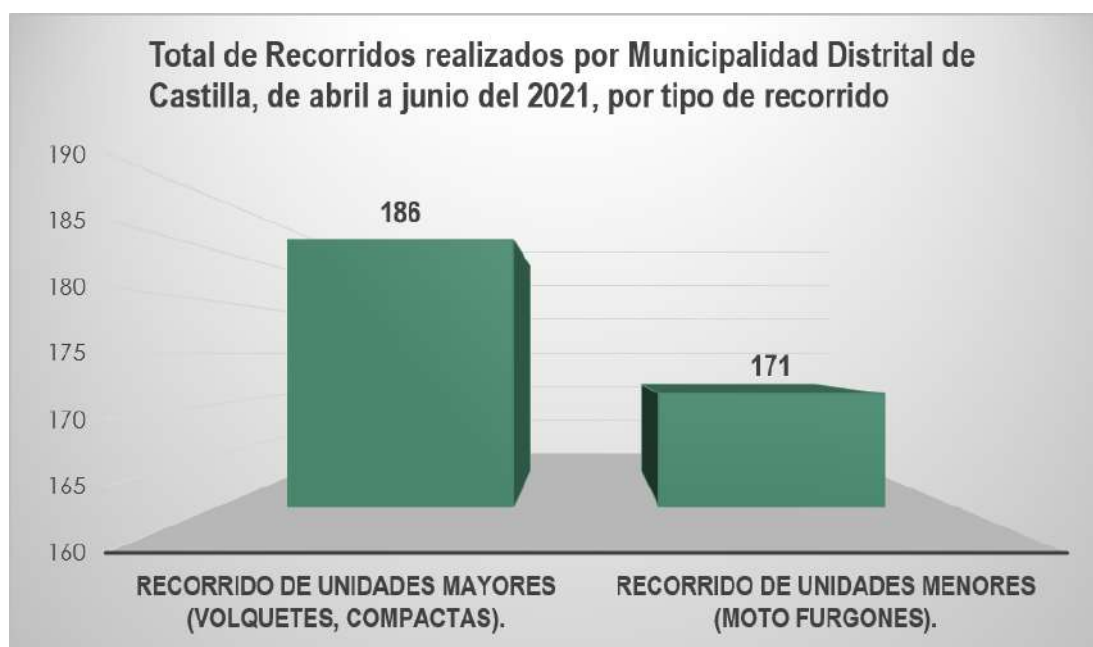
Toneladas	AÑO 2021						Total
	Enero	Febrero	Marzo	Abril	Mayo	Junio	
<b>TN POR MES</b>	3205.98	3227.01	3609.11	3191.28	3823.77	3361.545	20418.6
<b>TN PROM. POR DIA</b>	106.9	107.6	120.3	106.376	127.459	112.05	113.43

Entre los meses de abril, mayo y junio del 2021, se han realizado 186 recorridos de unidades mayores (volquetes, compactadoras) y 171 recorridos menores (moto furgones), para el recojo de residuos solidos.

La distribución de recorridos por los diferentes tipos de unidades, en cada mes ha sido igual, 62 recorridos por mes en unidades mayores y 57 recorridos por mes en unidades menores.



Número de recorridos de las unidades de limpieza pública				TOTAL
Descripción	AÑO 2021			
	Abril	Mayo	Junio	
Unidades mayores (volquetes, compactas).	62	62	62	186
Unidades menores (moto furgones).	57	57	57	171
<b>TOTAL</b>	<b>119</b>	<b>119</b>	<b>119</b>	<b>357</b>



Personal contratado por la municipalidad distrital de Castilla de abril a junio del 2021, para limpieza pública y mantenimiento de áreas verdes

Número de personal contratado y en actividad para la limpieza pública por Mes - Año 2021			
Descripción	AÑO 2021		
	Abril	Mayo	Junio
Personal de Barrido	66	47	37
Personal Recolector	38	36	36
Otros (Conductores, Operarios, Vigilantes, Mantenimiento Áreas verdes, etc)	38	38	38



Descripción	AÑO 2021			TOTAL
	Abril	Mayo	Junio	
Poda de Especies arbóreas	12	10	12	34
Riego de áreas verdes	48	48	48	144
Deshierbado de áreas verdes	8	7	6	21
Mantenimiento de parques y jardines	3	2	7	12
Donación de plantones	10	14	15	39
Siembra de diferentes especies arbóreas y hortalizas	25	49	85	159

Actividades realizadas por la municipalidad distrital de Castilla, respecto a salud - prevención de enfermedades

Actividades realizadas por la Municipalidad Distrital de Castilla, respecto a salud - prevención de enfermedades						
Tipo de Actividad	Abril		Mayo		Junio	
	Cantidad	N° de beneficiados	Cantidad	N° de beneficiados	Cantidad	N° de beneficiados
1.- DESINFECCIÓN CONTRA LA COVID 19 (utilizando amonio cuaternario para hogares focalizados e hipoclorito de calcio para pistas y veredas)	27	123,692	26	121,512	28	123,692
2.- FUMIGACIÓN CONTRA ENFERMEDADES METAXENICAS: dengue, zyka y chikungunya (utilizando Malathión con petróleo)	-	-	14	51,235	7	25,459
3.- CAMPAÑA DE RECOJO DE CRIADEROS del zancudo transmisor de enfermedades metaxénicas	1	19,367	-	-	-	-



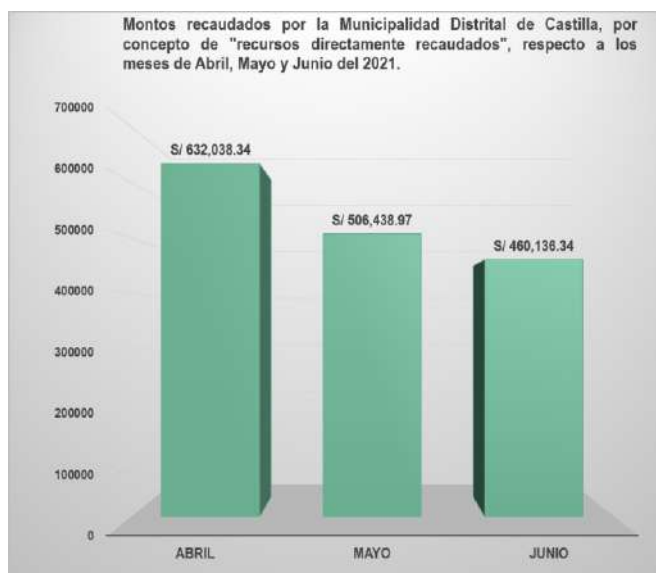
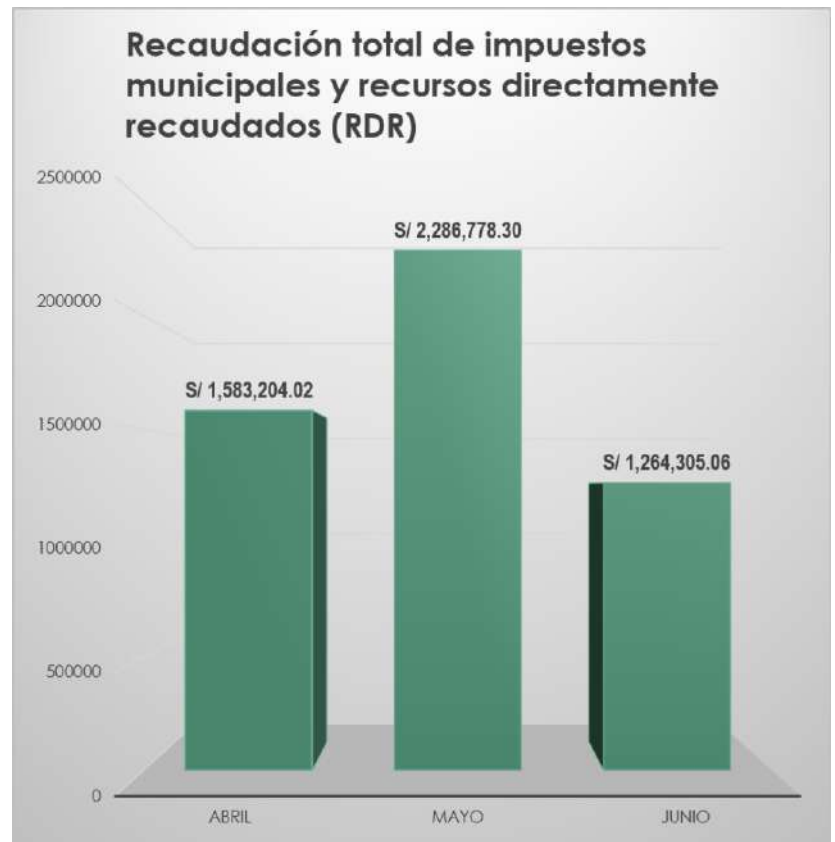
## 5-Recaudación

La recaudación total de impuestos realizados por la Municipalidad Distrital de Castilla en los meses de abril, mayo y junio sumó un total de 5,134,287.38 Soles respecto a lo que corresponde a impuestos municipales y recursos directamente recaudados.

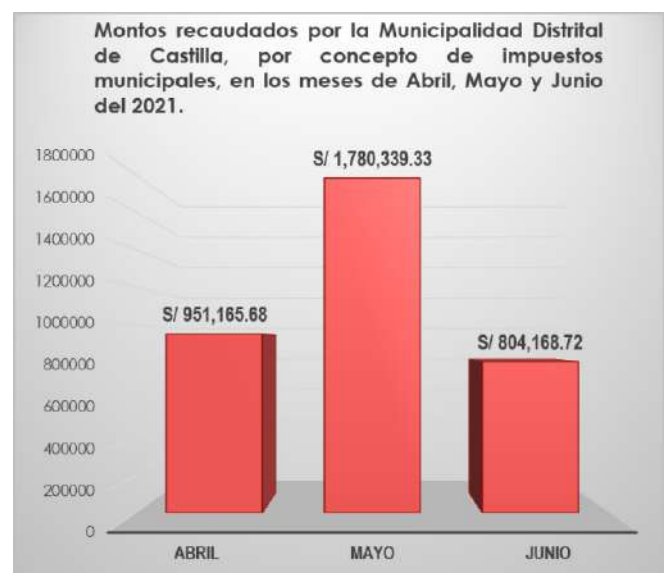
En el mes de abril se recaudó 1,583,204.02 soles.

En el mes de mayo se recaudó 2,286,778.30 soles, se verificó un aumento significativo respecto al mes anterior.

En el mes de Junio se recaudó 1,264,305.06 soles.



Respecto a los recursos directamente recaudados, se recaudó en el mes abril S/632,038.34, en el mes de mayo S/506,438.97 y en el mes junio S/460,136.34



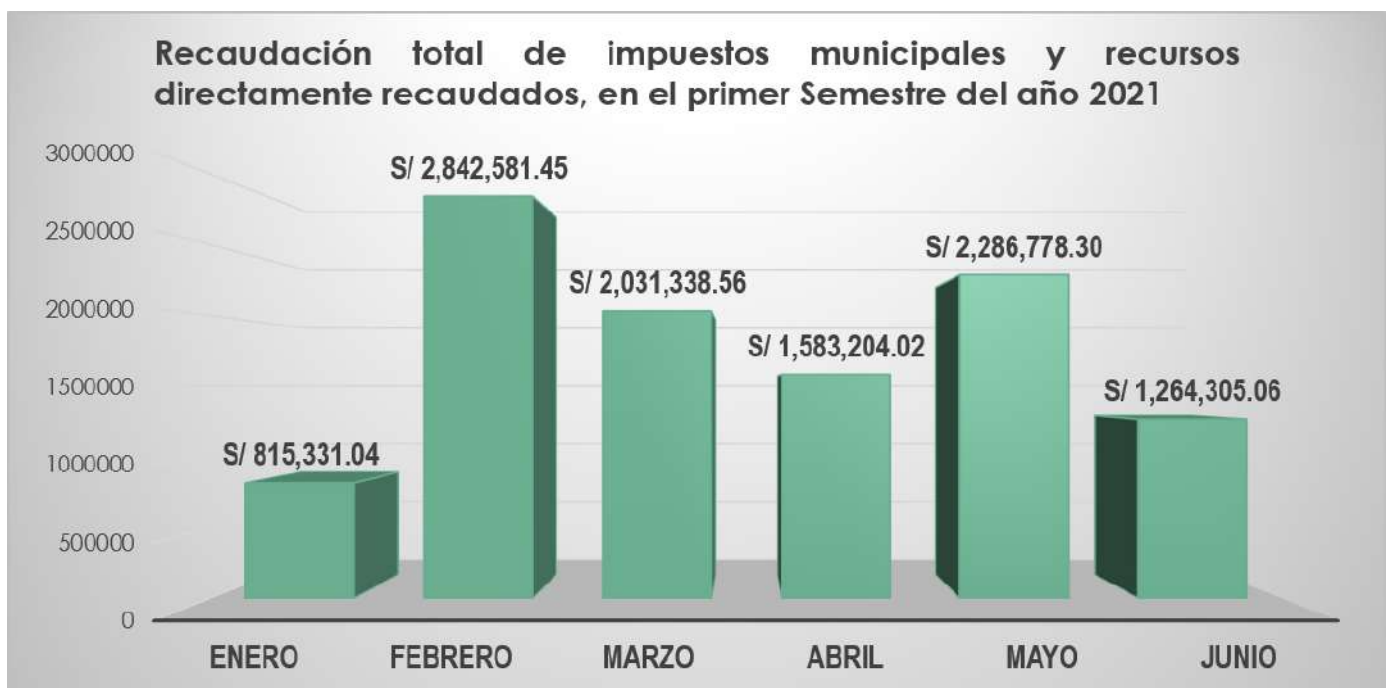
Respecto a los impuestos municipales, se recaudó en el mes abril S/951,165.68, en el mes de mayo S/1,780,339.33 y en el mes junio S/804,168.72.



Recaudación total por impuestos municipales y recursos directamente recaudados. La mayor cantidad de dinero recaudado proviene de la recaudación de impuestos.



El monto total recaudado por la Municipalidad Distrital de Castilla por concepto de impuestos municipales y recursos directamente recaudados en el PRIMER SEMESTRE 2021 es de S/ 10,823,538.4, donde febrero y mayo son los meses de mayor recaudación.





## 6-Fiscalización

En los meses de abril a junio del 2021, se han realizado un total de 661 acciones de fiscalización, de las cuales 157 han sido fiscalizaciones tributarias y 504 corresponden a fiscalizaciones no tributarias.



La distribución de fiscalizaciones mensuales varía por mes y por tipo. Por ejemplo en abril se realizaron 54 fiscalizaciones tributarias, mientras que en el mismo mes se realizaron 197 fiscalizaciones no tributarias, siendo estas últimas las que más actividades de fiscalizaciones realizadas se ejecutan mensualmente.



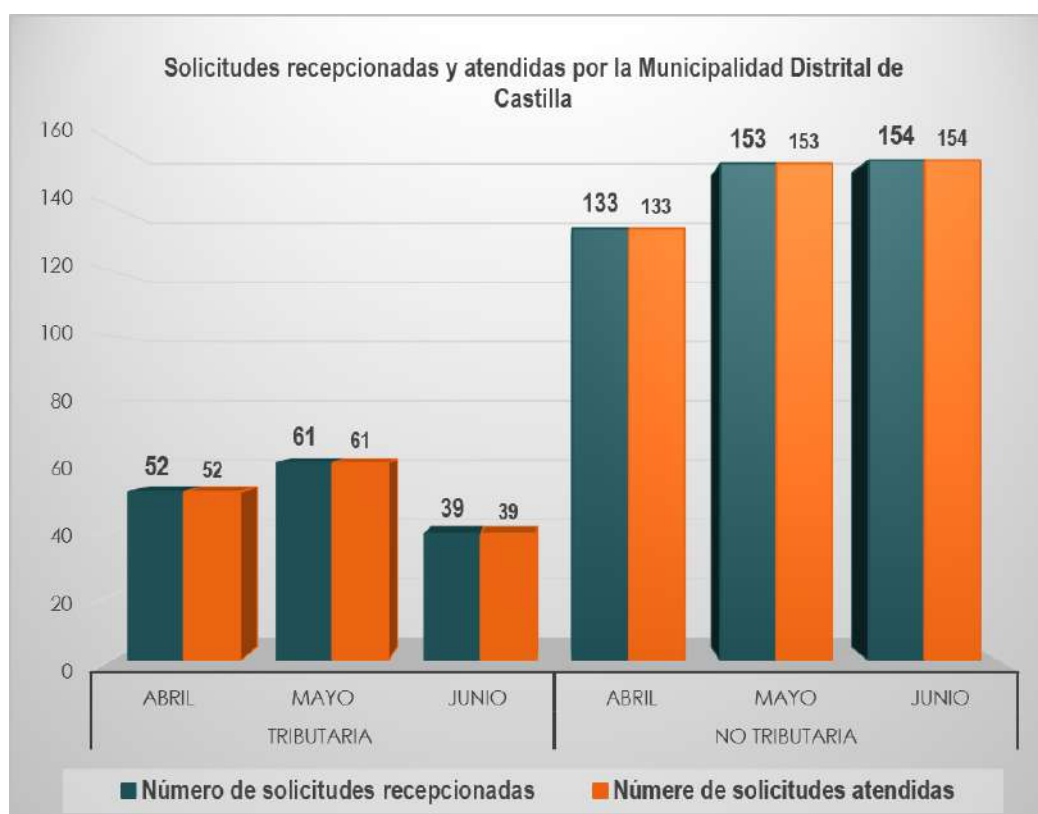
Del total de fiscalizaciones tributarias realizadas en los meses de abril, mayo y junio del 2021, 71 son por atención de expedientes, 49 inspecciones oculares, 32 valorizaciones de obras y 5 fiscalizaciones tributarias a empresas agrícolas.



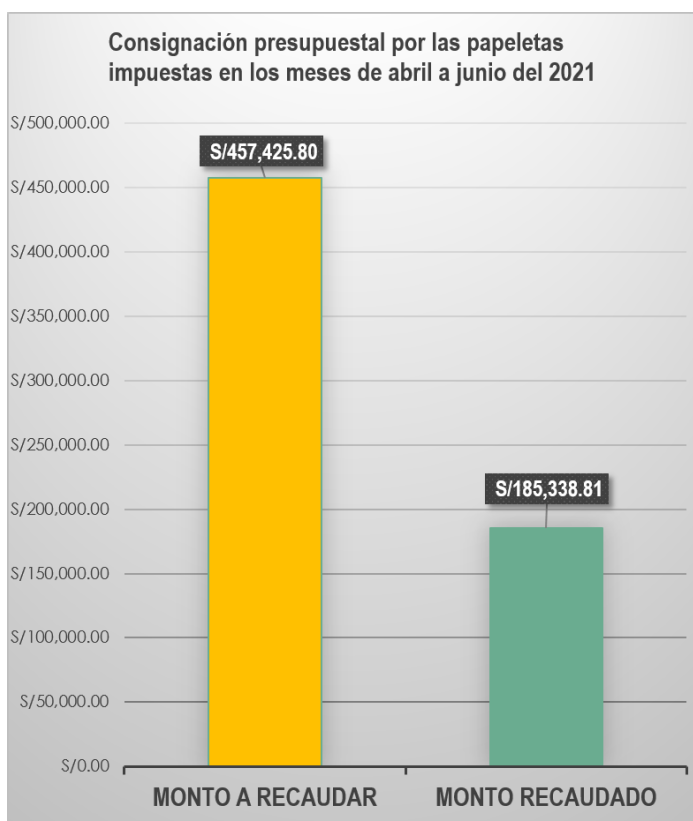
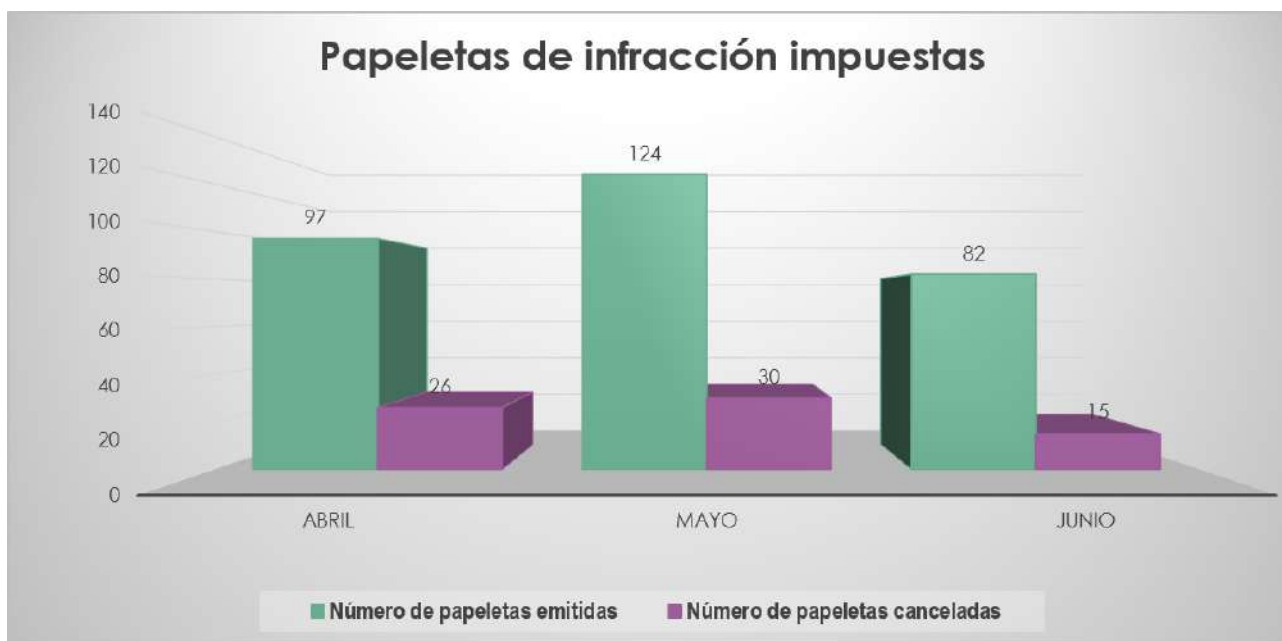
Del total de fiscalizaciones no tributarias realizadas en los meses de abril, mayo y junio del 2021, 350 son por inspecciones de establecimientos comerciales en general, 84 fiscalizaciones de predios fuera del limite de propiedad y 40 ejecuciones operativas. De esta manera la Municipalidad Distrital de Castilla cumple sus funciones oportunamente para el desarrollo del distrito.



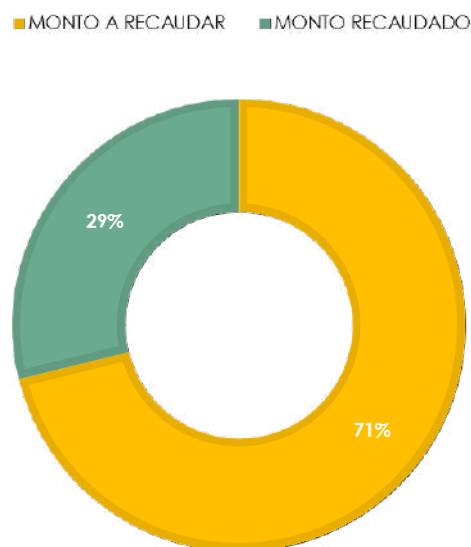
Respecto a las solicitudes requeridas por la población y atendidas por la municipalidad en el contexto de las fiscalizaciones, se observa que de abril a junio del 2021 se han recepcionado 152 solicitudes de fiscalización tributarias y 440 solicitudes de fiscalización no tributaria, las que fueron atendidas en su totalidad.



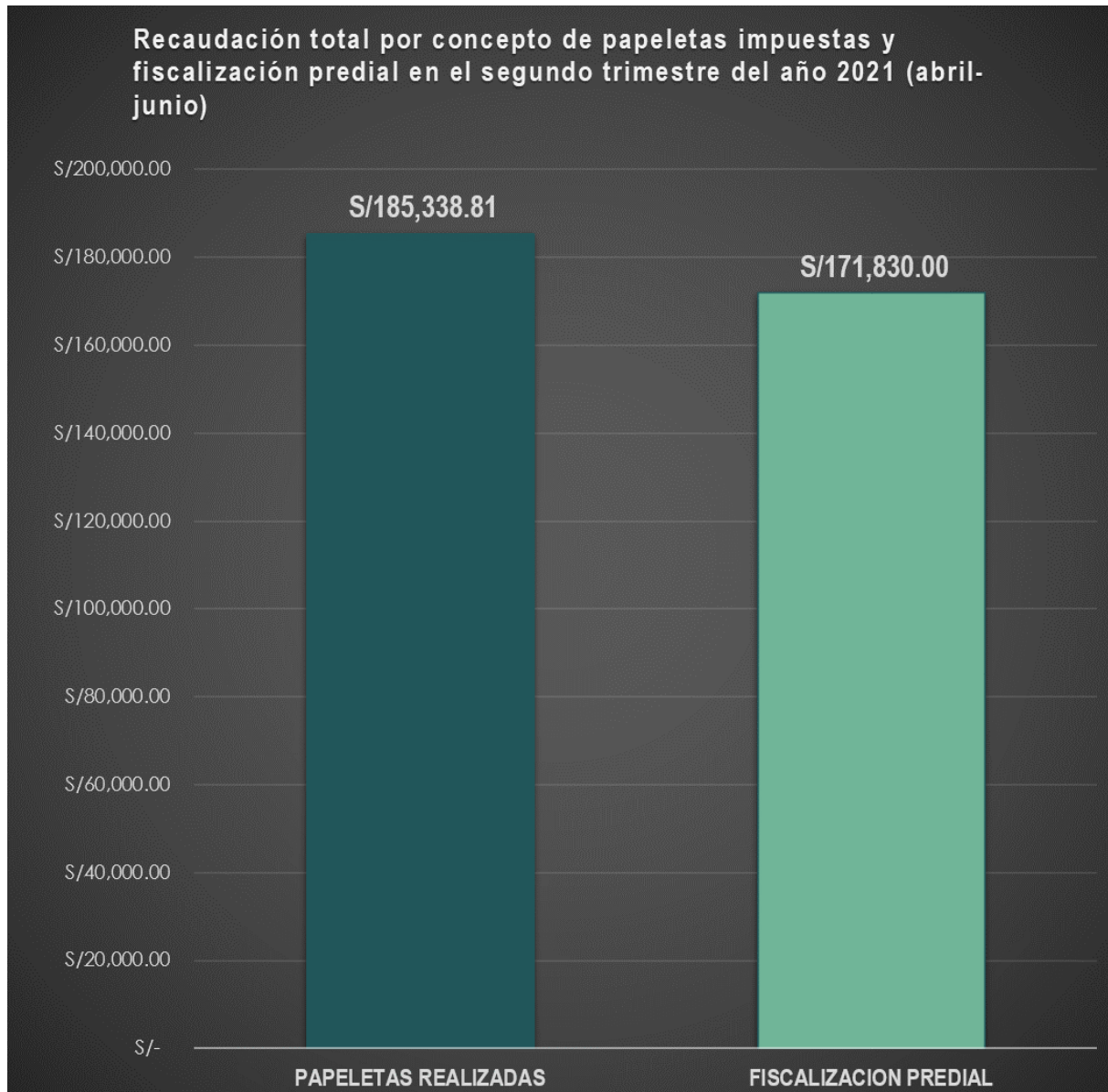
En los meses de abril a junio del 2021 se impuso 303 papeletas por infracciones de las cuales se han cancelado el 23.4%.



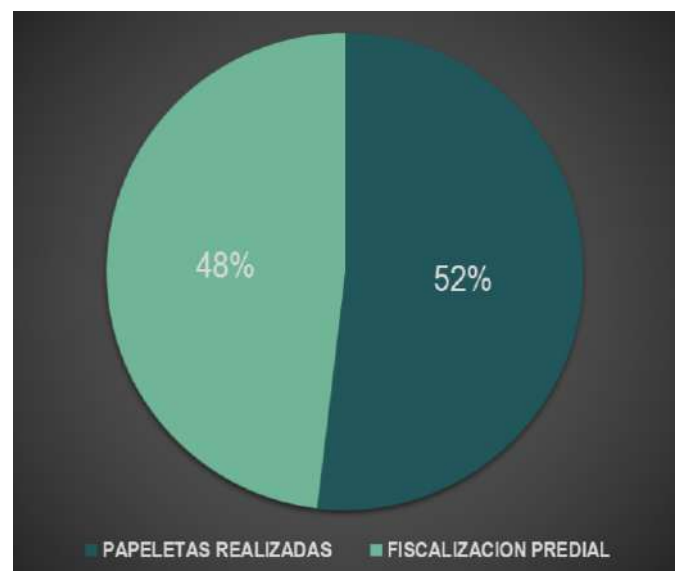
La Municipalidad Distrital de Castilla en los meses de abril a junio del 2021 impuso un total de 303 papeletas por infracciones las cual representa una recaudación de S/. 642,764.6. Hasta el 30 de junio se han cancelado 71 papeletas, equivalente a un importe de S/ 185,338.81 soles.



De la recaudación total efectuada en los meses de abril a junio del 2021, por las papeletas impuestas se ha recaudado el 29% del monto total a recaudar.



De abril a junio del 2021 se ha recaudado un monto de S/ 357,168.81, de los cuales S/ 185,338.81 corresponden a la recaudación por papeletas impuesta, que representa al 52% de la recaudación total, y S/ 171,830.00 que corresponden a recaudación por fiscalización predial, la cual representa el 48% de la recaudación total.



La Administración Tributaria Municipal, en el periodo de abril a junio del 2021, ha recepcionado registros y solicitudes en beneficio de la población. En este periodo se han recepcionado 3,536 solicitudes o registros, siendo las solicitudes de inscripción de predios y recálculo los que mayor registros se ha tenido.

<b>ABRIL A JUNIO DEL 2021 REGISTROS Y SOLICITUDES RECEPCIONADOS Y ATENDIDAS</b>		
<b>Tipo de Registros o Solicitudes</b>	<b>ABRIL-JUNIO DEL 2021</b>	
	<b>Recepcionadas</b>	<b>Atendidas</b>
1.- CAMBIO DE NOMBRE	245	245
2.- ACCESO A LA INFORMACIÓN	16	16
3.- ACTUALIZACIÓN DE DATOS	34	34
4.- INAFECTACION DE ALCABALA	250	250
5.- INSPECCIÓN OCULAR	69	69
6.- CERTIFICADO PREDIAL NEGATIVO	13	13
7.- INSCRIPCION DE PREDIO	1800	1800
8.- PRESCRIPCIÓN DE DEUDA	82	82
9.- DESCARGA DE PREDIOS Y RECALCULO	1000	1000
7.- INSCRIPCION DE PREDIO	27	27



## 7-Registro civil

La mayor cantidad de registros se han dado en la expedición de 4,181 certificados de partidas las cuales incluyen partidas de nacimiento, matrimonio y defunción, seguido de la emisión de 134 certificados de divorcio, 96 rectificaciones administrativas, la realización de 82 matrimonios en horario de oficina dentro del local municipal y 14 matrimonios fuera del local municipal.

También se han realizado 6 reconocimientos personal o voluntario, 4 certificados de divorcio y 3 constancias de no inscripción.

De esta manera la Municipalidad Distrital de Castilla cumple con brindar todos los servicios que son requeridos para el beneficio de la población castellana.

ACTIVIDADES DE REGISTROS CIVILES EN EL SEGUNDO TRIMESTRE (ABRIL-JUNIO) DEL 2021				
DESCRIPCION	Abril	Mayo	Junio	TOTAL
Reconocimiento Personal o Voluntario	1	2	3	6
Matrimonio en horario de oficina en el local municipal	19	29	34	82
Matrimonio en horario de oficina fuera del local municipal	3	6	5	14
Rectificación judicial o notarial	4	5	1	10
Rectificación administrativa atribuible al registrador	32	33	31	96
Certificado de soltería o viudez	30	57	47	134
Certificado de divorcio	1	3	0	4
Constancia de no Inscripción	0	0	3	3
Certificados de Partidas (Incluye expedición de partida de nacimiento, matrimonio o defunción)	1,352	1,472	1,357	4,181

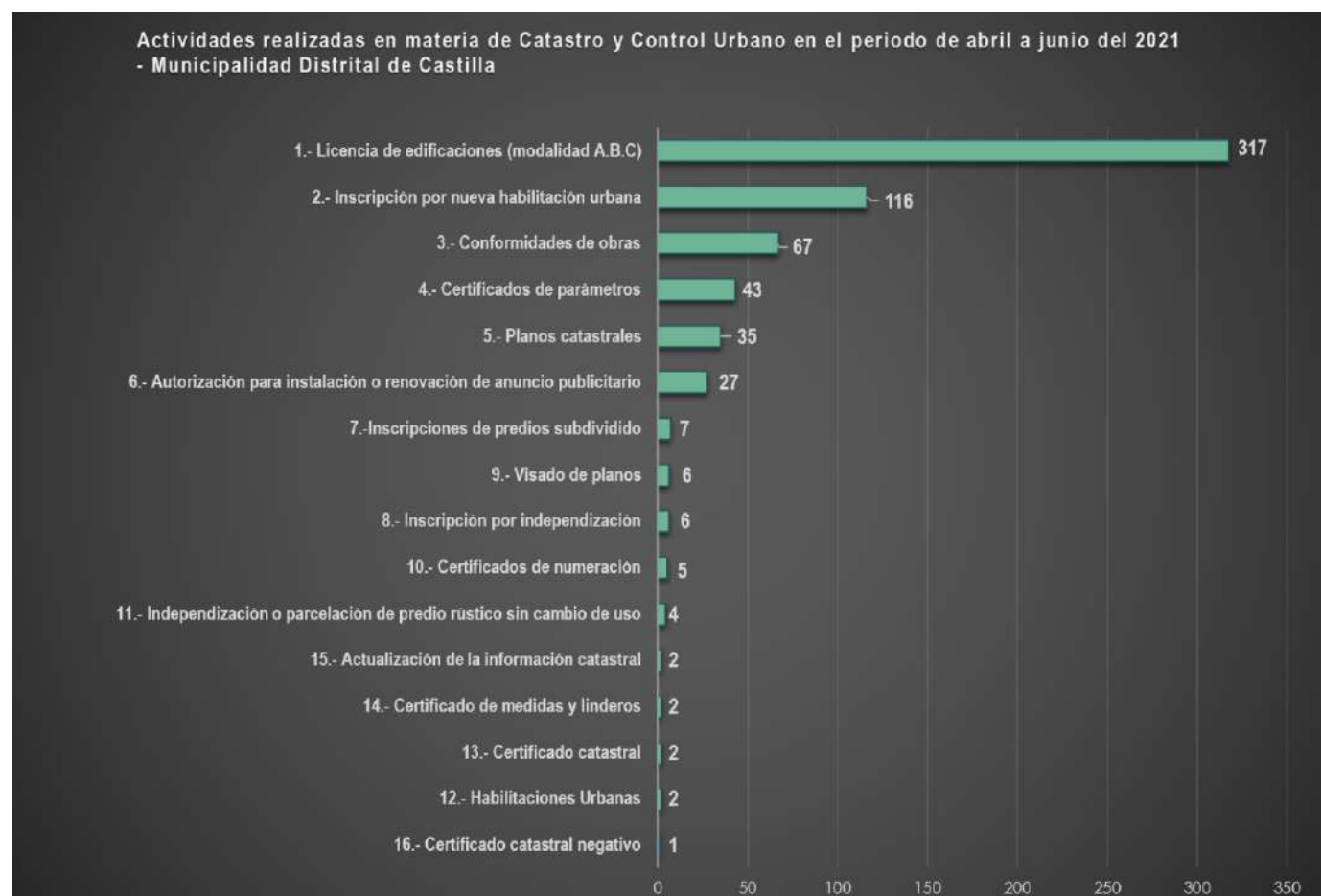


## 8-Catraso y control urbano

En el segundo trimestre (abril-junio) del 2021 la Municipalidad Distrital de Castilla ha realizado las siguientes actividades:

- Emisión de 317 licencias de edificaciones (modalidad A,B,C).
- Inscripción de 116 habilitaciones urbanas.
- Emisión de 67 conformidades de obras.
- 43 Certificados de parámetros.
- 35 planos catastrales.
- 27 Autorizaciones para la instalación o renovación de anuncios publicitarios.
- 7 inscripciones de predios subdivididos.
- 6 visados de planos
- 5 certificados de numeración

Entre otras actividades que están destinadas al servicio del ciudadano.





## 9-Seguridad ciudadana

Durante los meses de abril, mayo y junio del 2021 se ejecutaron las siguientes actividades:

- 199 operativos de “Fiestas-Covid”
- 108 operativos contra el consumo de Alcohol en vía pública.
- 99 intervenciones contra el consumo de drogas.
- 86 acciones respecto a accidentes de tránsito.
- 63 atenciones de casos de violencia familiar.
- 43 intervenciones contra el pandillaje organizado.
- 40 intervenciones o atenciones contra robo a transeúntes.

Entre otras intervenciones como robo a domicilio, robo a vehículos, robo de autopartes y robo de establecimientos de los cuales se encontraron un total de 21 casos.

Tipo de Intervención	ABRIL	MAYO	JUNIO	Total
	Número de Intervenciones	Número de Intervenciones	Número de Intervenciones	
1. Robo a transeúntes	13	12	15	40
2. Robo a domicilio	5	0	4	9
3. Robo de Vehiculos	2	3	2	7
4. Robo de Autopartes	2	0	1	3
5. Robo de Establecimientos	0	0	2	2
6. Consumo de Alcohol en Vía Publica	35	30	43	108
7. Consumo de drogas	29	32	38	99
8. Accidente de Tránsito	25	21	40	86
9. Comercio Informal	6	8	6	20
10. Violencia Familiar	15	12	36	63
11. Pandillaje	13	10	20	43
12. Otro: Fiestas Covid	60	62	77	199