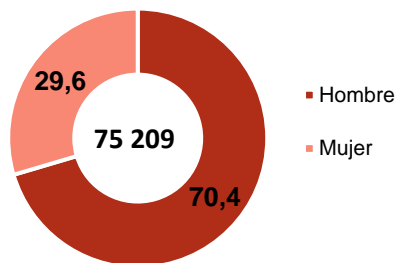
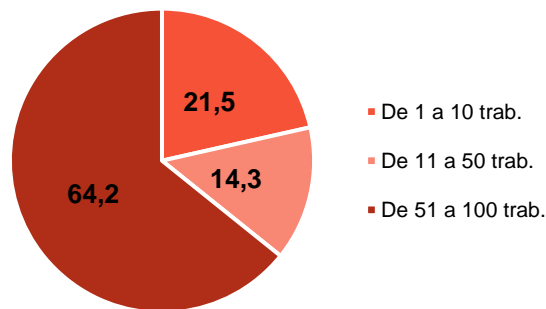


Región Áncash

TRABAJADORES POR SEXO
(Porcentaje)

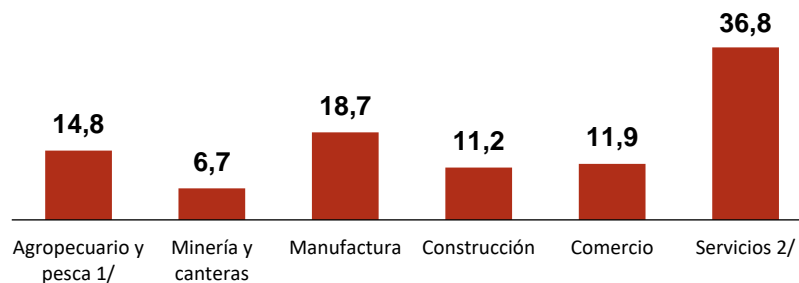


TRABAJADORES SEGÚN TAMAÑO DE EMPRESA
(Porcentaje)

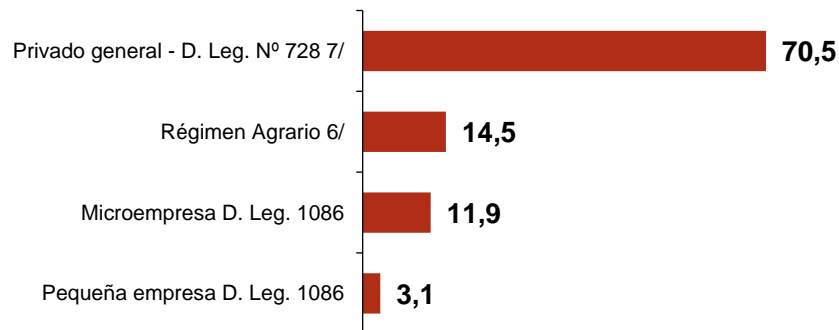


ESTRUCTURA DE LA FORMALIDAD LABORAL PRIVADA 2021

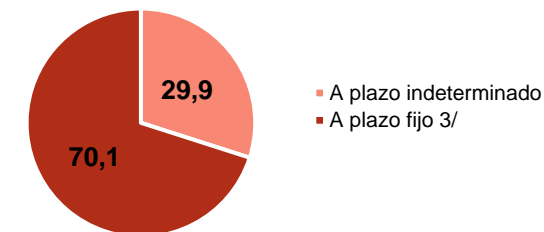
TRABAJADORES SEGÚN ACTIVIDAD ECONÓMICA
(Porcentaje)



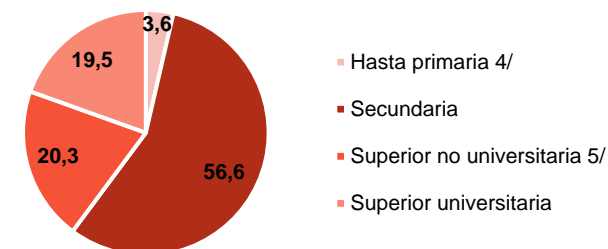
TRABAJADORES SEGÚN RÉGIMEN LABORAL
(Porcentaje)



TRABAJADORES SEGÚN TIPO DE CONTRATO
(Porcentaje)



TRABAJADORES SEGÚN NIVEL EDUCATIVO ALCANZADO
(Porcentaje)



REMUNERACIÓN
(Soles)

S/ 2 673

1/ Incluye ganadería, caza y silvicultura.

2/ Incluye suministro de electricidad y agua; transporte, almacenamiento y comunicaciones; intermediación financiera; administración pública y defensa; enseñanza; servicios sociales y de salud; otras act. Serv. Comunitarios, sociales y personales; hogares privados con servicio doméstico; y organizaciones y órganos extraterritoriales.

3/ Incluye contratos por inicio o incremento de actividad, necesidades del mercado, reconversión empresarial, ocasional, suplencia, emergencia, para obra determinada o servicio específico, intermitente, temporada, exportación no tradicional, extranjero, a domicilio, futbolistas profesionales, migrante andino decisión 545, a tiempo parcial y otros.

4/ Incluye sin nivel educativo y educación básica especial.

5/ Incluye educación técnica y educación superior de instituto.

6/ Incluye Agrario Ley 27360 y Agrario Ley 31110.

7/ Incluye los regímenes minero, construcción civil y otros no previstos.

Nota: Las cifras obtenidas representan el promedio mensual para el año 2021.

Fuente: MTPE-OGETIC-Oficina de Estadística-Planilla Electrónica (Plame y T-registro).

Elaboración: Observatorio Socioeconómico Laboral (OSEL) de Áncash.

DIRECCIÓN REGIONAL DE TRABAJO Y PROMOCIÓN DEL EMPLEO (DRType) – ÁNCASH

DIRECTOR REGIONAL
Dr. Anderson Arquero Cruz

EQUIPO OSEL
Ing. Juan Mendoza Galarreta
Econ. Gino Rondan Roncal