

# CARACTERÍSTICAS DEL TRABAJADOR INDEPENDIENTE



TRIPTICO Nº 03 – 2022

## CARACTERÍSTICAS DEL TRABAJADOR INDEPENDIENTE

La Dirección Regional de Trabajo y Promoción del Empleo de Ancash, promueve la difusión de información del mercado laboral y formativo, en esta oportunidad se presentan indicadores socioeconómicos laborales de los trabajadores independientes de nuestra región durante el 2021.

Según la SUNAT, un trabajador independiente es toda persona que presta sus servicios de manera personal e individual, sin relación de subordinación y perteneciente a Rentas de Cuarta Categoría.

Este documento fue elaborado por el Observatorio Socioeconómico Laboral (OSEL) de Ancash, usando como base de información la Encuesta Nacional de Hogares sobre Condiciones de Vida y Pobreza, 2021.

Ing. Juan Mendoza Galarreta  
Coordinador Regional  
OSEL Ancash

GOBIERNO REGIONAL DE ANCASH  
DIRECCIÓN REGIONAL DE TRABAJO Y PROMOCIÓN DEL EMPLEO  
DIRECCIÓN DE PROMOCIÓN DE EMPLEO Y FORMACIÓN PROFESIONAL

OBSERVATORIO SOCIOECONÓMICO LABORAL ANCASH  
Av. Francisco Bolognesi Nº 181 – 183

943378030

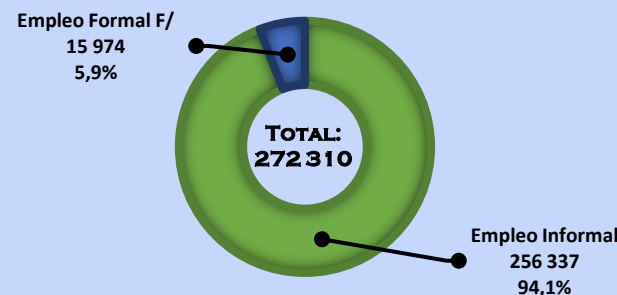
osel.ancash2@gmail.com

osel-ancash.blogspot.com



El 94,1% de los trabajadores independientes en la región labora en condiciones de informalidad; mientras que sólo el 5,9% lo hizo bajo un empleo formal.

GRÁFICO Nº 09  
REGIÓN ANCASH: TRABAJADORES INDEPENDIENTES, SEGÚN SITUACIÓN DE INFORMALIDAD, 2021 (Porcentaje)



F/ Cifra referencial.

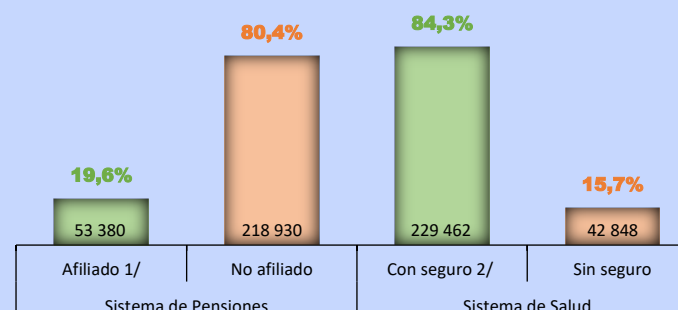
**Nota:** La informalidad se calcula en base a la metodología de la OIT, comprendiendo aquellos trabajadores que laboran en unidades productivas que no cuentan con RUC registrado en la SUNAT o aquellos asalariados que no cuentan con beneficios sociales como seguro de salud pagador por el empleador. La suma de las partes puede no coincidir con el total debido al redondeo de las cifras.

**Fuente:** INEI - Encuesta Nacional de Hogares Sobre Condiciones de Vida y Pobreza (2021)

**Elaboración:** Observatorio Socioeconómico Laboral (OSEL) de Ancash.

En relación a la protección social, 8 de cada 10 trabajadores independientes no está afiliado a ningún sistema de pensiones y 8 de cada 10 cuenta con algún tipo de seguro de salud.

GRÁFICO Nº 10  
REGIÓN ANCASH: TRABAJADORES INDEPENDIENTES, SEGÚN PROTECCIÓN SOCIAL, 2021 (Absoluto y Porcentaje)



1/ Incluye a los trabajadores con Sistema Privado de Pensiones (AFP), Sistema Nacional de Pensiones (Ley 19990), entre otros.

2/ Incluye a los trabajadores con seguro de Salud, seguro privado de salud, entidad prestadora de salud, FFAA, y Policiales, seguro integral de salud, seguro universitario, seguro escolar privado, entre otros.

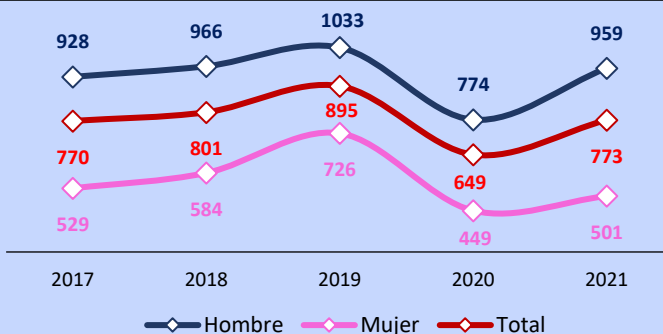
**Fuente:** INEI - Encuesta Nacional de Hogares Sobre Condiciones de Vida y Pobreza (2021)

**Elaboración:** Observatorio Socioeconómico Laboral (OSEL) de Ancash.

En el siguiente gráfico se observa que fueron los hombres los que percibieron un mayor ingreso laboral real promedio para todos los años de análisis. El año 2019 registró el mayor ingreso laboral promedio (S/ 895).

Cabe resaltar que en el 2020, se registró un decrecimiento en el ingreso laboral, donde las mujeres percibieron en promedio S/ 449 y los hombres S/ 774. Para el 2021 se registró una recuperación de los ingresos laborales para ambos sexos.

GRÁFICO Nº 07  
REGIÓN ANCASH: INGRESO LABORAL REAL PROMEDIO MENSUAL DE LOS TRABAJADORES INDEPENDIENTES, SEGÚN SEXO, 2021 (Soles)



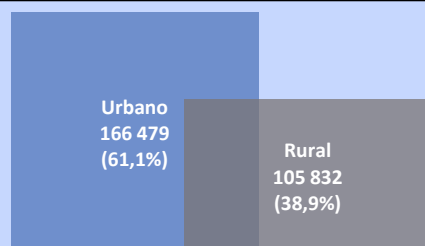
**Nota:** Para el cálculo de los ingresos se excluye a los Trabajadores Familiares No Remunerados y a la PEA ocupada sin ingresos. Se consideran los ingresos totales por trabajo de la ocupación principal secundaria del trabajador. El ingreso laboral fue deflactado con el IPC promedio de Lima Metropolitana con año base 2021.

**Fuente:** INEI - Encuesta Nacional de Hogares Sobre Condiciones de Vida y Pobreza (2021)

**Elaboración:** Observatorio Socioeconómico Laboral (OSEL) de Ancash.

El gráfico Nº 04, permite observar que más de la mitad de trabajadores independientes (61,1%) laboraba en el área urbana; mientras que el 38,9% laboraba en el área rural.

GRÁFICO Nº 08  
REGIÓN ANCASH: TRABAJADORES INDEPENDIENTES, SEGÚN ÁREA GEOGRÁFICA, 2021 (Soles)



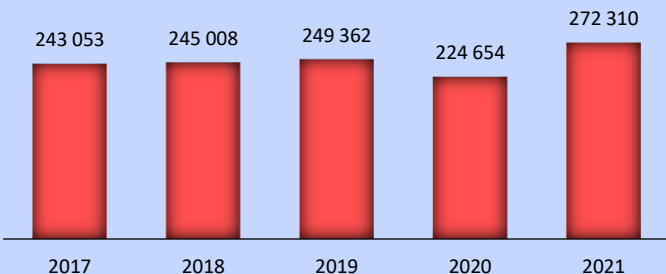
**Fuente:** INEI - Encuesta Nacional de Hogares Sobre Condiciones de Vida y Pobreza (2021)

**Elaboración:** Observatorio Socioeconómico Laboral (OSEL) de Ancash.

# CARACTERÍSTICAS DEL TRABAJADOR INDEPENDIENTE

El gráfico N° 01, muestra la evolución de los trabajadores independientes en la región durante el periodo 2017-2021. Se observa que el año 2020 presentó una disminución de independientes debido a la pandemia, sin embargo el 2021 presenta una recuperación alcanzando los 272 310 trabajadores independientes.

**GRÁFICO N° 01**  
REGIÓN ÁNCASH: TRABAJADORES INDEPENDIENTES, 2017 - 2021  
(Absoluto)

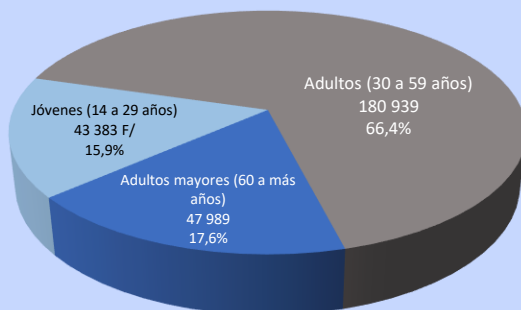


**Fuente:** INEI - Encuesta Nacional de Hogares Sobre Condiciones de Vida y Pobreza (2021)

**Elaboración:** Observatorio Socioeconómico Laboral (OSEL) de Ancash.

Los trabajadores independientes se concentran en mayor porcentaje en la población adulta (de 30 a 59 años de edad) representando el 66,4%; en comparación a la población joven (14 a 29 años) que sólo representa el 15,9%.

**GRÁFICO N° 02**  
REGIÓN ÁNCASH: TRABAJADORES INDEPENDIENTES, SEGÚN GRUPOS DE EDAD, 2021  
(Absoluto y Porcentaje)



**Nota:** La suma de las partes puede no coincidir con el total debido al redondeo de las cifras.

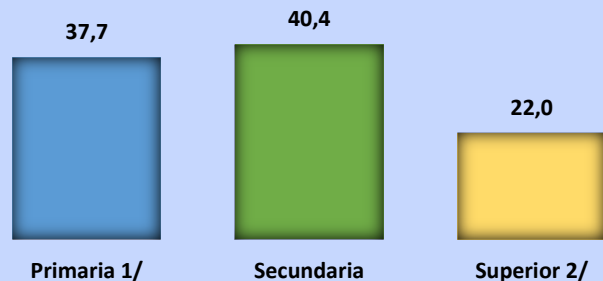
**F/** Cifra referencial sólo para el valor absoluto.

**Fuente:** INEI - Encuesta Nacional de Hogares Sobre Condiciones de Vida y Pobreza (2021)

**Elaboración:** Observatorio Socioeconómico Laboral (OSEL) de Ancash.

Según nivel educativo alcanzado, el 40,4% de los trabajadores independientes ostenta estudios secundarios; mientras que el 37,7% cuenta con estudios únicamente hasta el nivel primaria y sólo el 22,0% alcanzó estudios superiores (tanto universitario como no universitario).

**GRÁFICO N° 03**  
REGIÓN ÁNCASH: TRABAJADORES INDEPENDIENTES, SEGÚN NIVEL EDUCATIVO ALCANZADO, 2021  
(Porcentaje)



**Nota:** La suma de las partes puede no coincidir con el total debido al redondeo de las cifras.

**1/** Incluye sin nivel y educación básica especial.


**2/** Comprende educación superior universitaria y no universitaria.

**Fuente:** INEI - Encuesta Nacional de Hogares Sobre Condiciones de Vida y Pobreza (2021)

**Elaboración:** Observatorio Socioeconómico Laboral (OSEL) de Ancash.

Durante los últimos 5 años, la mayoría de trabajadores independientes fueron no profesionales y no técnicos, pues para cada año su participación se encontró por encima del 90,0 %

**GRÁFICO N° 04**  
REGIÓN ÁNCASH: TRABAJADORES INDEPENDIENTES, SEGÚN ESTRUCTURA DE MERCADO, 2017 - 2021  
(Absoluto y Porcentaje)



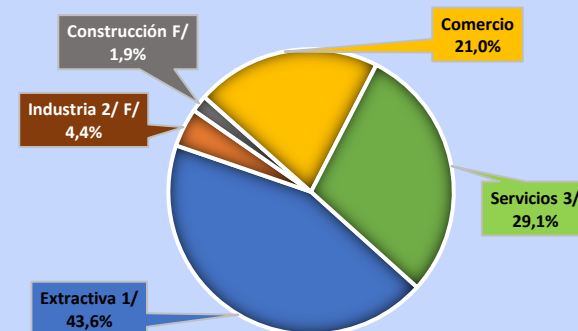
**F/** Cifra referencial para todos los años.

**Fuente:** INEI - Encuesta Nacional de Hogares Sobre Condiciones de Vida y Pobreza (2021)

**Elaboración:** Observatorio Socioeconómico Laboral (OSEL) de Ancash.

Según rama de actividad, el 43,6% de los trabajadores independientes laboran en la rama extractiva, el 29,1% en servicios, el 21,0% en comercio, seguido del 4,4% en industria y sólo el 1,9% en construcción.

**GRÁFICO N° 05**  
REGIÓN ÁNCASH: TRABAJADORES INDEPENDIENTES, SEGÚN RAMA DE ACTIVIDAD ECONÓMICA, 2021  
(Porcentaje)



**Nota:** Clasificación de ramas de actividad basada en el CIU Rev. 4

**1/** Comprende las subramas de agricultura, ganadería, minería, pesca y silvicultura.

**2/** Incluye industria de bienes de consumo, bienes intermedios y de capital.

**3/** Incluye servicios comunitarios, sociales y recreativos; transporte, almacenamiento y comunicaciones; restaurantes y hoteles; establecimientos financieros, seguros, bienes inmuebles y servicios prestados a empresas; servicios personales; hogares; y electricidad, gas, agua y saneamiento.

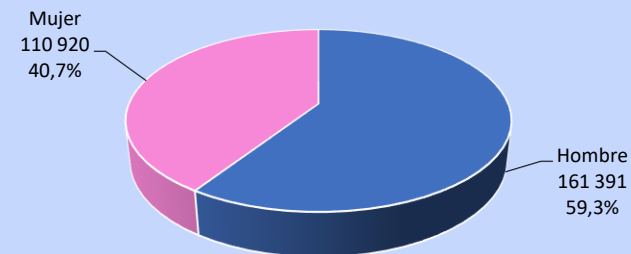
**F/** Cifra referencial.

**Fuente:** INEI - Encuesta Nacional de Hogares Sobre Condiciones de Vida y Pobreza (2021)

**Elaboración:** Observatorio Socioeconómico Laboral (OSEL) de Ancash.

Según el gráfico N° 06, en la región Ancash el 59,3% de trabajadores independientes son hombres llegando a 161 391 personas, mientras que el 40,7% son mujeres con un total de 110 920 personas.

**GRÁFICO N° 06**  
REGIÓN ÁNCASH: TRABAJADORES INDEPENDIENTES, SEGÚN SEXO, 2021  
(Absoluto y Porcentaje)



**Fuente:** INEI - Encuesta Nacional de Hogares Sobre Condiciones de Vida y Pobreza (2021)

**Elaboración:** Observatorio Socioeconómico Laboral (OSEL) de Ancash.