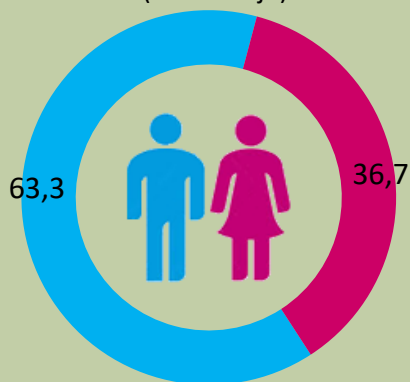


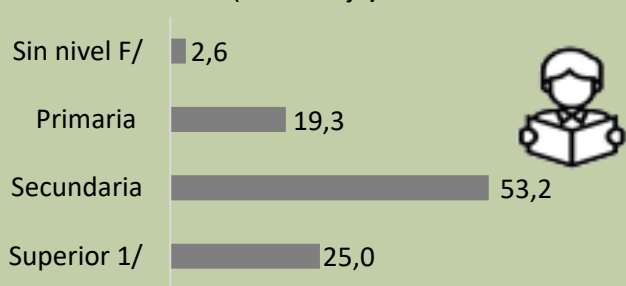


Al **2021** hubieron **104 mil 761** trabajadores en la rama extractiva; siendo la mayoría agricultores, ganaderos, silvicultores, pescadores y mineros.

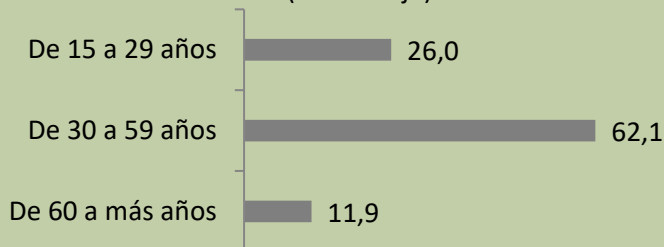
PEA OCUPADA DE LA RAMA EXTRACTIVA SEGÚN SEXO, 2021 (Porcentaje)



PEA OCUPADA DE LA RAMA EXTRACTIVA SEGÚN NIVEL EDUCATIVO ALCANZADO, 2021 (Porcentaje)



PEA OCUPADA DE LA RAMA EXTRACTIVA SEGÚN GRUPO DE EDAD, 2021 (Porcentaje)



INGRESO LABORAL PROMEDIO MENSUAL DE LOS TRABAJADORES EN LA ACTIVIDAD EXTRACTIVA, 2021 (Nuevos soles)



PEA OCUPADA DE LA RAMA EXTRACTIVA SEGÚN PROTECCIÓN SOCIAL, 2021 (Porcentaje)

AFILIADOS A SALUD



AFILIADOS A PENSIÓN



F/ Cifra referencial.

Nota: Clasificación de ramas de actividad basada en el CIU Rev. 4, disponible desde el año 2007. Para el cálculo de los ingresos se excluye a los Trabajadores Familiares No Remunerados y a la PEA ocupada sin ingresos. Se consideran los ingresos totales por trabajo de la ocupación principal y secundaria del trabajador.

1/ Incluye superior universitaria y no universitaria.

Fuente: INEI - Encuesta Nacional de Hogares sobre Condiciones de Vida y Pobreza, 2021.

Elaboración: DRTPE-Observatorio Socio Económico Laboral (OSEL) de Ica.