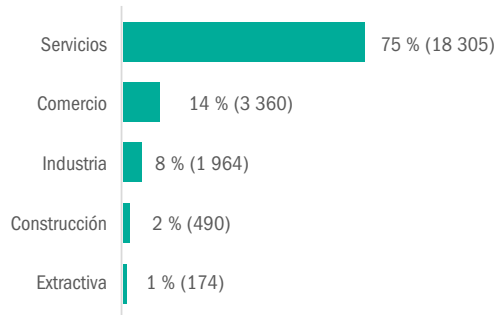


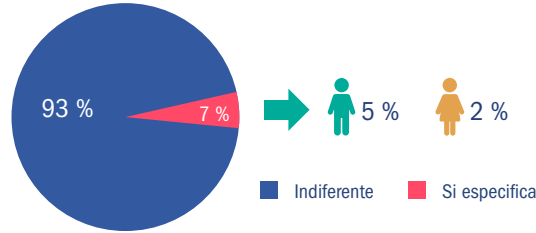
# Principales características de la demanda ocupacional en Lima Metropolitana<sup>1</sup>, 2022

En Lima Metropolitana las empresas demandarán un total de **24 293 puestos de trabajo adicionales** de carácter permanente en el año 2022

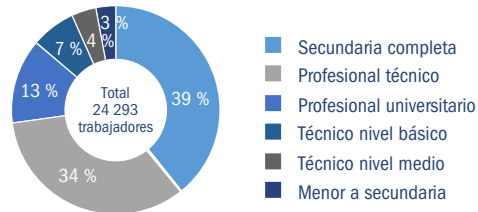
**Demanda ocupacional 2022 según sectores económicos (porcentaje y absoluto)**



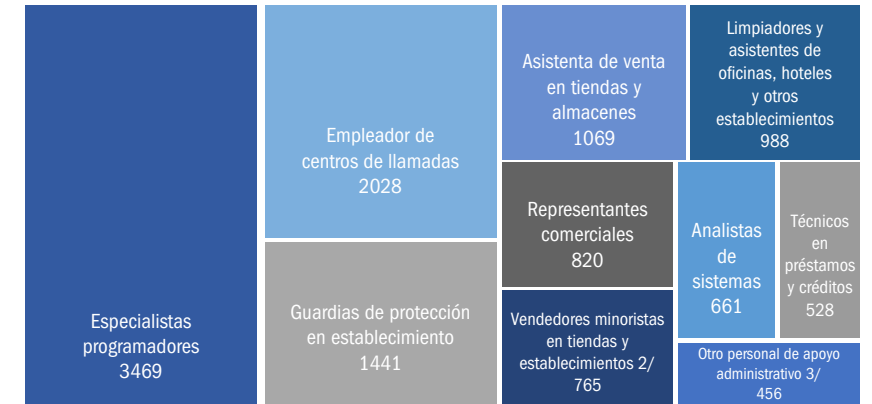
**Personal a contratar según sexo específico requerido, 2022 (porcentaje)**



**Personal a contratar según nivel educativo, 2022 (porcentaje)**



**10 ocupaciones más demandas para nuevos puestos de carácter permanente, 2022 (absoluto)**



**Remuneración promedio mensual de las ocupaciones más demandadas, 2022 (soles)**



**Nota:**

Clasificación de sector económico basado en el CIU Rev 4  
 La suma de las partes puede no coincidir con el total debido al redondeo de las cifras  
 La categoría de la demanda para el 2021 "Educación básica" se desagregó en "Secundaria completa" y "Menor a secundaria completa" a fin de ser comparable con el informe para la demanda del 2022  
 1/ Incluye la Provincia Constitucional del Callao  
 2/ Excepto kioscos y mercados  
 3/ Incluye, por ejemplo empleados de la correspondencia, de prensa y de publicidad, entre otros

**Fuente:** MTPE DGPE Encuesta de Demanda Ocupacional a empresas de 20 y más trabajadores/as.  
**Elaboración:** MTPE / DRTPELM Observatorio Socio Económico Laboral (OSEL) de Lima Metropolitana



Informes: OSEL Lima Metropolitana, av. General. Salaverry 655 - Jesús María / Teléfono: (01) 630 60 00, anexo 1045 / Correo electrónico: osel\_lm@trabajo.gob.pe