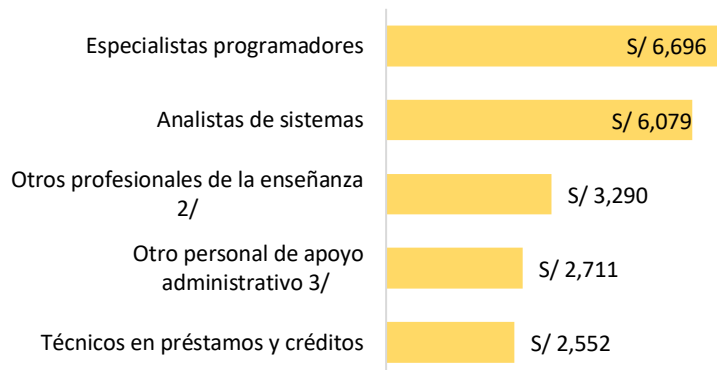


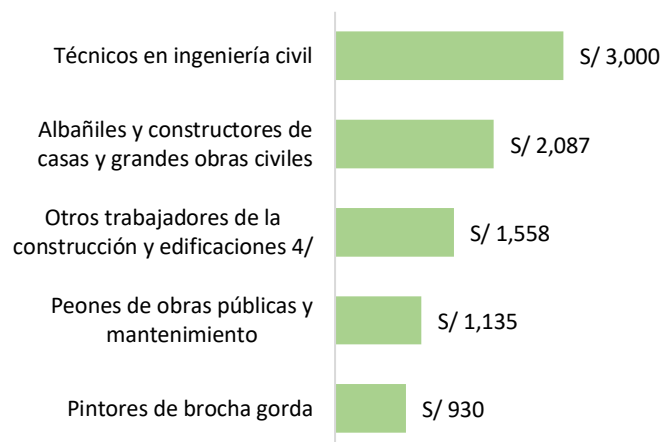
## LIMA METROPOLITANA<sup>1</sup>: Remuneración promedio mensual de las ocupaciones más demandadas según principales sectores, 2022



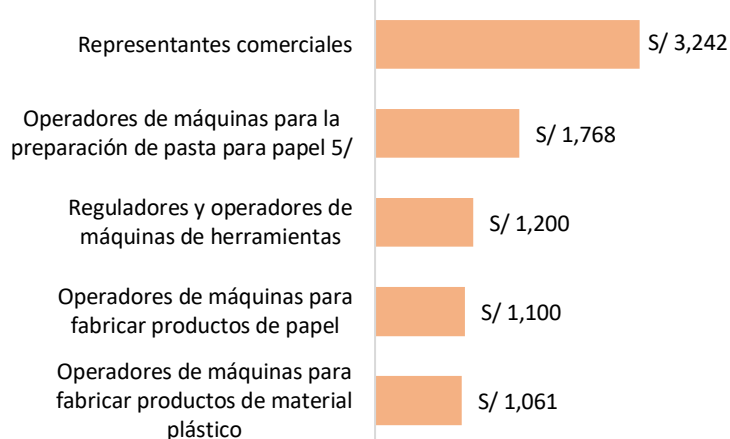
### Sector servicios



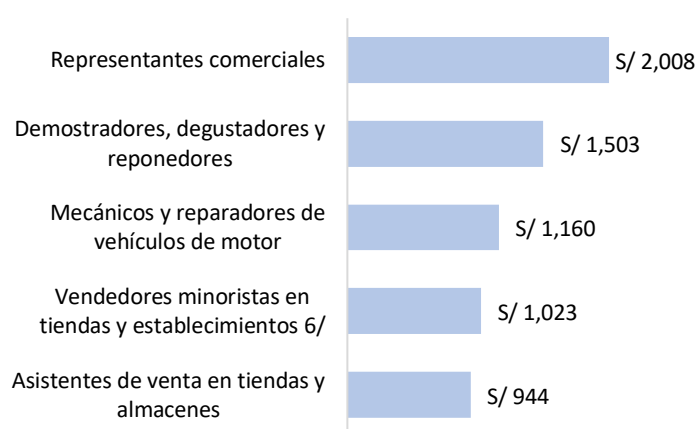
### Sector construcción



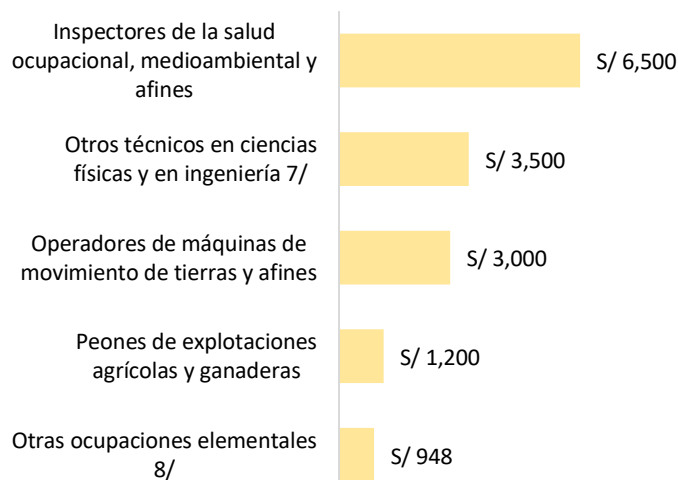
### Sector industria



### Sector comercial



### Sector extractivo



**Nota:** Ocupaciones a nivel de grupo primario (4 dígitos), según CNO2015 de INEI. El cálculo de remuneración excluye casos menores de S/. 930.

1/ Se refiere a la zona geográfica de Lima y distritos, no incluye la Provincia Constitucional del Callao.

2/ Incluye no clasificados en el subgrupo principal 23; por ejemplo, quienes dan clases particulares sobre materias distintas de los idiomas, la música, las artes y la tecnología de la información. Así como, quienes asesoran alumnos/as sobre temas educativos.

3/ Incluye, por ejemplo: empleados/as de la correspondencia, de prensa y de publicidad, entre otros.

4/ Comprende construcción de marcos y trabajadores afines no clasificados en otra parte dentro del subgrupo 711, del CNO2015. Incluye reparadores de chimeneas o torres, montadores de andamios y trabajadores de demolición, entre otras.

5/ Incluye también las máquinas para preparación de papel y similares.

6/ Excepto kioscos y mercados.

7/ Incluye, por ejemplo, aquellos que asisten a los ingenieros encargados de desarrollar procedimientos o investigaciones sobre seguridad, biomedicina, medio ambiente o producción industrial y de ingeniería.

8/ Incluye personal que realiza tareas sencillas, no clasificados en otra parte del CNO2015, que emiten y entregan tickets de estacionamiento, además proveen productos personalmente a clientes o consumidores en guardarrugas y ayudan a los clientes en eventos de recreación.

**Fuente:** MTPE - DGPE - Encuesta de Demanda Ocupacional a empresas de 20 a más trabajadores.

**Elaboración:** MTPE-DRTELM-Observatorio Socio Económico Laboral (OSEL) de Lima Metropolitana