

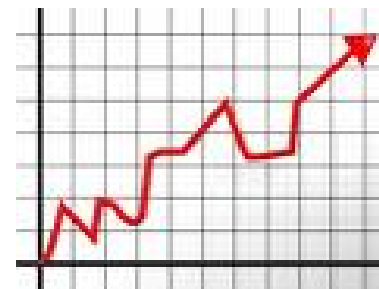


INSTITUTO NACIONAL DE REHABILITACION “DRA. ADRIANA REBAZA FLORES”

**CATALOGO DE PROCEDIMIENTOS MEDICOS
Y ACTIVIDADES ESTANDARIZADAS**

PRODUCCION SEGÚN CATALOGO

ENERO – DICIEMBRE 2013



OFICINA DE ESTADISTICA E INFORMATICA

ENERO – 2014



PRODUCCION

SEGÚN EL CATALOGO DE PROCEDIMIENTOS MEDICOS
Y ACTIVIDADES ESTANDARIZADAS

(MEMORANDO N° 320-2012-OEPE-INR)

CONTENIDO

➤ SUMARIO

➤ INSTITUTO NACIONAL DE REHABILITACION

- * ATENCION EN CONSULTA EXTERNA.
- * ATENCION EN HOSPITALIZACION.
- * APOYO A LA REHABILITACION FISICA.
- * SERVICIO DE APOYO AL DIAGNOSTICO Y TRATAMIENTO.
- * DISPENSACION DE MEDICAMENTOS Y PRODUCTOS FARMACEUTICOS.
- * APOYO AL CIUDADANO CON DISCAPACIDAD.
- * EDUCACION, INFORMACION Y COMUNICACIÓN SOCIAL.
- * PIEZAS PRODUCIDAS Y ORDENES DADOS DE ALTA SEGÚN EL TIPO DE PRODUCTO.

➤ **D.E.I.D.R.I. EN FUNCIONES MENTALES**

- * ATENCION EN CONSULTA EXTERNA.
- * APOYO A LA REHABILITACION FISICA.
- * SERVICIO DE APOYO AL DIAGNOSTICO Y TRATAMIENTO.
- * APOYO AL CIUDADANO CON DISCAPACIDAD.
- * EDUCACION, INFORMACION Y COMUNICACIÓN SOCIAL.

✓ **D.I.D.R.I. EN EL APRENDIZAJE**

- * ATENCION EN CONSULTA EXTERNA.
- * APOYO A LA REHABILITACION FISICA.
- * APOYO AL CIUDADANO CON DISCAPACIDAD.
- * EDUCACION, INFORMACION Y COMUNICACIÓN SOCIAL.

✓ **D.I.D.R.I. EN LA COMUNICACIÓN**

- * ATENCION EN CONSULTA EXTERNA.
- * APOYO A LA REHABILITACION FISICA.
- * SERVICIO DE APOYO AL DIAGNOSTICO Y TRATAMIENTO.
- * APOYO AL CIUDADANO CON DISCAPACIDAD.

✓ **D.I.D.R.I. EN EL DESARROLLO PSICOMOTOR**

- * ATENCION EN CONSULTA EXTERNA.
- * APOYO A LA REHABILITACION FISICA.
- * SERVICIO DE APOYO AL DIAGNOSTICO Y TRATAMIENTO.
- * APOYO AL CIUDADANO CON DISCAPACIDAD.

✓ **D.I.D.R.I. EN LAS DEFICIENCIAS INTELECTUALES Y DE ADAPTACION SOCIAL**

- * ATENCION EN CONSULTA EXTERNA.
- * APOYO A LA REHABILITACION FISICA.
- * APOYO AL CIUDADANO CON DISCAPACIDAD.

➤ D.E.I.D.R.I. EN FUNCIONES MOTORAS

- * ATENCION EN CONSULTA EXTERNA.
- * ATENCION EN HOSPITALIZACION.
- * APOYO A LA REHABILITACION FISICA.
- * SERVICIO DE APOYO AL DIAGNOSTICO Y TRATAMIENTO.
- * APOYO AL CIUDADANO CON DISCAPACIDAD.
- * EDUCACION, INFORMACION Y COMUNICACIÓN SOCIAL.

✓ D.I.D.R.I. EN AMPUTADOS, QUEMADOS Y TRASTORNOS POSTURALES

- * ATENCION EN CONSULTA EXTERNA.
- * APOYO A LA REHABILITACION FISICA.
- * SERVICIO DE APOYO AL DIAGNOSTICO Y TRATAMIENTO.
- * APOYO AL CIUDADANO CON DISCAPACIDAD.

a) PROGRAMA TRASTORNOS POSTURALES

- ❖ * ATENCION EN CONSULTA EXTERNA.
- ❖ * APOYO A LA REHABILITACION FISICA.

- ❖ * SERVICIO DE APOYO AL DIAGNOSTICO Y TRATAMIENTO.
- ❖ * APOYO AL CIUDADANO CON DISCAPACIDAD.

b) PROGRAMA AMPUTADOS Y QUEMADOS

- ❖ * ATENCION EN CONSULTA EXTERNA.
- ❖ * APOYO A LA REHABILITACION FISICA.
- ❖ * SERVICIO DE APOYO AL DIAGNOSTICO Y TRATAMIENTO.
- ❖ * APOYO AL CIUDADANO CON DISCAPACIDAD.

✓ D.I.D.R.I. EN LA UNIDAD MOTORA Y DOLOR

- * ATENCION EN CONSULTA EXTERNA.
- * APOYO A LA REHABILITACION FISICA.
- * SERVICIO DE APOYO AL DIAGNOSTICO Y TRATAMIENTO.
- * APOYO AL CIUDADANO CON DISCAPACIDAD.

✓ D.I.D.R.I. EN LAS LESIONES CENTRALES

- * ATENCION EN CONSULTA EXTERNA.
- * APOYO A LA REHABILITACION FISICA.
- * SERVICIO DE APOYO AL DIAGNOSTICO Y TRATAMIENTO.
- * APOYO AL CIUDADANO CON DISCAPACIDAD.
- * EDUCACION, INFORMACION Y COMUNICACIÓN SOCIAL.

✓ D.I.D.R.I. EN LAS LESIONES MEDULARES

- * ATENCION EN CONSULTA EXTERNA.
- * ATENCION EN HOSPITALIZACION.
- * APOYO A LA REHABILITACION FISICA.
- * SERVICIO DE APOYO AL DIAGNOSTICO Y TRATAMIENTO.
- * APOYO AL CIUDADANO CON DISCAPACIDAD.

➤ D.E.I.D. Y ATENCION EN AYUDA AL DIAGNOSTICO Y TRATAMIENTO

- * ATENCION EN CONSULTA EXTERNA.
- * ATENCION EN HOSPITALIZACION.
- * SERVICIO DE APOYO AL DIAGNOSTICO Y TRATAMIENTO.
- * DISPENSACION DE MEDICAMENTOS Y PRODUCTOS FARMACEUTICOS.
- * PIEZAS PRODUCIDAS Y ORDENES DADOS DE ALTA SEGÚN EL TIPO DE PRODUCTO.

✓ D.I.D. Y ATENCION EN AYUDA AL DIAGNOSTICO

- * SERVICIO DE APOYO AL DIAGNOSTICO Y TRATAMIENTO.

✓ D.I.D. Y ATENCION EN AYUDA AL TRATAMIENTO

- * ATENCION EN CONSULTA EXTERNA.
- * ATENCION EN HOSPITALIZACION.
- * SERVICIO DE APOYO AL DIAGNOSTICO Y TRATAMIENTO.
- * DISPENSACION DE MEDICAMENTOS Y PRODUCTOS FARMACEUTICOS.
- * APOYO AL CIUDADANO CON DISCAPACIDAD.



✓ **D.I.D. Y ATENCION EN BIOMECANICA**

- *** PIEZAS PRODUCIDAS Y ORDENES DADOS DE ALTA SEGÚN EL TIPO DE PRODUCTO.**

OFICINA DE ESTADISTICA E INFORMATICA

ENERO - 2014

INSTITUTO NACIONAL DE REHABILITACION
ATENCION EN CONSULTA EXTERNA
INR - 2013

DESCRIPCION	ENE	FEB	MAR	I TRIM	ABR	MAY	JUN	II TRIM	I SEM	JUL	AGO	SEP	III TRIM	OCT	NOV	DIC	IV TRIM	II SEM	ANUAL	Program. Anual	Meta Alcanzada
TOTAL	3892	3444	3858	11194	3842	4355	4195	12392	23586	3091	3487	4171	10749	4540	4497	3922	12959	23708	47294	41268	114.6%
CONSULTA MEDICA ESPECIALIZADA EN MEDICINA DE REHABILITACION	2746	2466	2773	7985	2739	3189	3122	9050	17035	2110	2577	3089	7776	3254	3373	2878	9505	17281	34316	31053	110.5%
ACTIVIDADES SANITARIAS ESPECIALIZADA EN MEDICINA DE REHABILITACION	145	197	191	533	193	225	201	619	1152	161	190	185	536	241	146	154	541	1077	2229	3090	72.1%
CONSULTA NUTRICIONAL ESPECIALIZADA EN MEDICINA DE REHABILITACION	116	88	118	322	126	171	145	442	764	103	105	132	340	128	122	99	349	689	1453	1563	93.0%
CONSULTA PSICOLOGICA ESPECIALIZADA EN MEDICINA DE REHABILITACION	796	611	709	2116	706	724	639	2069	4185	637	525	666	1828	827	763	717	2307	4135	8320	4922	169.0%
CONSULTA ESTOMATOLOGICA ESPECIALIZADA EN MEDICINA DE REHABILITACION	89	82	67	238	78	46	88	212	450	80	90	99	269	90	93	74	257	526	976	640	152.5%

FUENTE: \INR\OE\SYSTEMA INR-DIS II

INSTITUTO NACIONAL DE REHABILITACION
ATENCION EN HOSPITALIZACION
INR - 2013

DESCRIPCION	ENE	FEB	MAR	I TRIM	ABR	MAY	JUN	II TRIM	I SEM	JUL	AGO	SEP	III TRIM	OCT	NOV	DIC	IV TRIM	II SEM	ANUAL	Program. Anual	Meta Alcanzada
TOTAL	141	116	140	397	129	175	140	444	841	145	88	112	345	178	137	144	459	804	1645	235408	0.7%
ATENCION MEDICA ESPECIALIZADA EN EL PACIENTE HOSPITALIZADO CON DISCAPACIDAD MODERADA / SEVERA	0	0	0	0	0	0	0	0	0	0	0	0	0	0	0	0	0	0	0	624	0.0%
ATENCION ESPECIALIZADA DE ENFERMERIA EN EL PACIENTE HOSPITALIZADO CON DISCAPACIDAD MODERADA / SEVERA	0	0	0	0	0	0	0	0	0	0	0	0	0	0	0	0	0	0	0	232708	0.0%
ATENCION NUTRICIONAL ESPECIALIZADA EN EL PACIENTE HOSPITALIZADO CON DISCAPACIDAD MODERADA / SEVERA	141	116	140	397	129	175	140	444	841	145	88	112	345	178	137	144	459	804	1645	2076	79.2%

FUENTE: \INR\OENSISTEMA INR-DIS II

INSTITUTO NACIONAL DE REHABILITACION
APOYO A LA REHABILITACION FISICA
INR - 2013

DESCRIPCION	ENE	FEB	MAR	I TRIM	ABR	MAY	JUN	II TRIM	I SEM	JUL	AGO	SEP	III TRIM	OCT	NOV	DIC	IV TRIM	II SEM	ANUAL	Program. Anual	Meta Alcanzada
TOTAL	18519	14789	15087	48395	19302	19533	17206	56041	104436	17692	16714	18946	53352	21969	21559	16405	59933	113285	217721	164579	132.3%
TERAPIA FISICA ESPECIALIZADA	7489	6307	6618	20414	8253	7913	6697	22863	43277	6861	6473	7689	21023	9330	9030	7295	25655	46678	89955	69005	130.4%
TERAPIA OCUPACIONAL ESPECIALIZADA	3452	2791	2725	8968	3497	3651	2912	10060	19028	2803	2687	2901	8391	3797	4002	3004	10803	19194	38222	17897	213.6%
TERAPIA DE LENGUAJE ESPECIALIZADA	4062	2907	3173	10142	4067	4196	4155	12418	22560	4466	4197	4987	13650	4884	4533	3059	12476	26126	48686	45664	106.6%
TERAPIA PSICOLOGICA (PSICOTERAPIA)	1704	1312	1257	4273	1868	2054	1632	5554	9827	1814	1410	1620	4844	2085	2054	1632	5771	10615	20442	12353	165.5%
TERAPIA PSICOPEDAGOGICA	1812	1472	1314	4598	1617	1719	1810	5146	9744	1748	1947	1749	5444	1873	1940	1415	5228	10672	20416	19660	103.8%

FUENTE: \INR\OENSISTEMA INR-DIS II

INSTITUTO NACIONAL DE REHABILITACION
SERVICIO DE APOYO AL DIAGNOSTICO Y TRATAMIENTO
INR - 2013

DESCRIPCION	ENE	FEB	MAR	I TRIM	ABR	MAY	JUN	II TRIM	I SEM	JUL	AGO	SEP	III TRIM	OCT	NOV	DIC	IV TRIM	II SEM	ANUAL	Program. Anual	Meta Alcanzada
TOTAL	1254	1564	1540	4358	1883	1607	1521	5011	9369	880	1115	1748	3743	1357	1565	1194	4116	7859	17228	25539	67.5%
PROCEDIMIENTOS AUDIOLOGICOS	195	239	264	698	268	233	214	715	1413	164	147	296	607	238	231	211	680	1287	2700	2167	124.6%
PROCEDIMIENTOS ELECTROMIOGRAFICOS	50	47	51	148	71	80	56	207	355	44	44	68	156	55	65	60	180	336	691		
PROCEDIMIENTOS MEDICO QUIRURGICOS INVASIVOS	124	170	172	466	150	166	158	474	940	87	101	169	357	136	146	125	407	764	1704	1301	131.0%
PROCEDIMIENTOS MEDICO QUIRURGICOS NO INVASIVOS	724	966	935	2625	1211	1048	941	3200	5825	415	618	1012	2045	746	946	650	2342	4387	10212	12546	81.4%
TRATAMIENTO Y PROCEDIMIENTOS ESTOMATOLOGICOS GENERALES (ODONTOLOGICOS)	156	139	118	413	181	76	149	406	819	153	170	192	515	178	170	138	486	1001	1820	1500	121.3%
PROCEDIMIENTOS ESTOMATOLOGICOS ORTODONTICOS O DE INTERVENCION	5	3	0	8	2	4	3	9	17	17	35	11	63	4	7	10	21	84	101	132	76.5%
PROCEDIMIENTOS DE BIOMECANICA HUMANA	0	0	0	0	0	0	0	0	0	0	0	0	0	0	0	0	0	0	0		
EXAMENES RADIOLOGICOS	675	711	652	2038	879	873	940	2692	4730	493	600	894	1987	697	942	754	2393	4380	9110	7893	115.4%
EXAMENES ECOGRAFICOS	0	0	0	0	0	0	0	0	0	0	0	0	0	0	0	0	0	0	0		
EXAMENES DE BIOQUIMICA	1528	1144	1181	3853	1480	1386	1608	4474	8327	828	773	1272	2873	1322	1363	1051	3736	6609	14936		
EXAMENES DE HEMATOLOGIA Y COAGULACION	616	538	472	1626	715	632	529	1876	3502	354	372	634	1360	615	540	461	1616	2976	6478		
EXAMENES DE INMUNOLOGIA	196	108	118	422	196	201	203	600	1022	93	106	148	347	130	116	102	348	695	1717		
EXAMENES DE MICROBIOLOGIA	48	26	37	111	45	48	36	129	240	60	41	47	148	43	36	31	110	258	498		
PROCEDIMIENTO DE MEDICINA REPRODUCTIVA	0	0	0	0	0	0	0	0	0	0	0	0	0	1	0	0	1	1	1		

FUENTE: \INR\OENSISTEMA INR-DIS II

INSTITUTO NACIONAL DE REHABILITACION
DISPENSACION DE MEDICAMENTOS Y PRODUCTOS FARMACEUTICOS
INR - 2013

DESCRIPCION	ENE	FEB	MAR	I TRIM	ABR	MAY	JUN	II TRIM	I SEM	JUL	AGO	SEP	III TRIM	OCT	NOV	DIC	IV TRIM	II SEM	ANUAL	Program. Anual	Meta Alcanzada
TOTAL	467	496	584	1547	572	650	561	1783	3330	468	465	627	1560	601	621	456	1678	3238	6568	7320	89.7%
DISPENSACION DE RECETAS DE MEDICINAS Y MATERIAL MEDICO	467	496	584	1547	572	650	561	1783	3330	468	465	627	1560	601	621	456	1678	3238	6568	7320	89.7%

FUENTE: \INFORME DEL SERVICIO DE FARMACIA

INSTITUTO NACIONAL DE REHABILITACION
APOYO AL CIUDADANO CON DISCAPACIDAD
INR - 2013

DESCRIPCION	ENE	FEB	MAR	I TRIM	ABR	MAY	JUN	II TRIM	I SEM	JUL	AGO	SEP	III TRIM	OCT	NOV	DIC	IV TRIM	II SEM	ANUAL	Program. Anual	Meta Alcanzada
TOTAL	2987	2124	2705	7816	3356	3373	3106	9835	17651	3080	2529	3234	8843	3353	3251	2530	9134	17977	35628	23212	153.5%
ESTUDIO SOCIAL	491	310	418	1219	452	439	457	1348	2567	366	358	378	1102	401	403	310	1114	2216	4783	3087	154.9%
APOYO SOCIAL	2149	1439	1770	5358	2239	2151	1910	6300	11658	1867	1663	2040	5570	2357	2073	1619	6049	11619	23277	19624	118.6%
APOYO PARA LA INTEGRACION O REINTEGRACION	347	375	517	1239	664	783	739	2186	3425	846	507	816	2169	595	775	601	1971	4140	7565	441	1715.4%
APOYO POST INTEGRACION O REINTEGRACION	0	0	0	0	1	0	0	1	1	1	1	0	2	0	0	0	0	2	3	60	5.0%

FUENTE:\INR\OENSISTEMA\INR-DIS II

INSTITUTO NACIONAL DE REHABILITACION
EDUCACION, INFORMACION Y COMUNICACIÓN SOCIAL
INR - 2013

DESCRIPCION	ENE	FEB	MAR	I TRIM	ABR	MAY	JUN	II TRIM	I SEM	JUL	AGO	SEP	III TRIM	OCT	NOV	DIC	IV TRIM	II SEM	ANUAL	Program. Anual	Meta Alcanzada
TOTAL	7	10	13	30	13	16	11	40	70	8	13	8	29	10	9	4	23	52	122	62	196.8%
EDUCACION PARA LA SALUD INTRAMURAL	7	10	13	30	13	16	11	40	70	8	13	8	29	10	9	4	23	52	122	62	196.8%

FUENTE:\INR\OENSISTEMA\INR-DIS II




INSTITUTO NACIONAL DE REHABILITACION “DRA. ADRIANA REBAZA FLORES”

CATALOGO DE PROCEDIMIENTOS MEDICOS
Y ACTIVIDADES ESTANDARIZADAS

PRODUCCION SEGÚN CATALOGO

ENERO – DICIEMBRE 2013



OFICINA DE ESTADISTICA E INFORMATICA

ENERO - 2014

INSTITUTO NACIONAL DE REHABILITACION
 ATENCION EN CONSULTA EXTERNA
 INR - 2013

CONSULTA MEDICA ESPECIALIZADA EN MEDICINA DE REHABILITACION	Unidad de Medida	MES												TOTAL	Progr. Anual	Meta Alcanzada	
		Ene	Feb	Mar	Abr	May	Jun	Jul	Ago	Sep	Oct	Nov	Dic				
TRIAJE	Atención	-	-	-	-	-	-	-	-	-	-	-	-	-	-	-	-
ESTUDIO MEDICO INICIAL EN MEDICINA DE REHABILITACION	Atención	929	732	787	825	1,017	958	604	794	890	957	946	767	10,206	7,978	127.9%	
Lesiones Centrales	Atención	55	30	45	47	63	51	45	52	36	65	60	57	606			
Lesiones Medulares	Atención	36	14	27	45	29	28	12	23	28	38	31	25	336			
Unidad Motora y Dolor	Atención	189	213	222	261	276	231	113	191	292	196	216	209	2,609			
Amputados, Quemados y Transt.Posturales	Atención	196	145	145	176	224	221	107	204	203	292	241	194	2,348			
Psicomotor	Atención	99	64	71	89	81	85	58	37	52	78	93	30	837			
Comunicación	Atención	200	118	136	113	166	169	137	171	154	138	157	114	1,773			
Comunicación-Normal	Atención	200	118	135	113	166	168	137	171	154	137	156	114	1,769			
Comunicación-Afasis	Atención	-	-	1	-	-	1	-	-	-	1	1	-	4			
Aprendizaje	Atención	85	71	55	48	89	91	80	71	71	94	86	78	919			
Deficiencias intelectuales y de adaptación social (DIAS)	Atención	69	77	86	46	89	82	52	45	54	56	62	60	778			
REEVALUACION MEDICA EN MEDICINA DE REHABILITACION	Atención	243	253	220	186	193	186	126	127	160	220	193	151	2,258	3,338	67.6%	
Lesiones Centrales	Atención	19	19	15	10	18	15	14	8	8	21	10	16	173			
Lesiones Medulares	Atención	21	15	24	6	23	20	11	10	15	14	11	8	178			
Unidad Motora y Dolor	Atención	45	45	44	40	42	37	17	19	39	35	37	32	432			
Amputados, Quemados y Transt.Posturales	Atención	62	78	54	57	42	58	19	38	45	72	51	32	608			
Psicomotor	Atención	10	14	12	11	13	7	4	7	13	9	11	7	118			
Comunicación	Atención	34	24	31	23	22	16	26	22	24	21	21	11	275			
Comunicación-Normal	Atención	32	21	30	21	20	16	25	22	21	20	21	10	259			
Comunicación-Afasis	Atención	2	3	1	2	2	-	1	-	3	1	-	1	16			
Aprendizaje	Atención	22	17	19	18	13	13	20	15	7	24	28	16	212			
Deficiencias intelectuales y de adaptación social (DIAS)	Atención	30	41	21	21	20	20	15	8	9	24	24	29	262			

FUENTE:\INR\OEI\SISTEMA INR-DIS II

INSTITUTO NACIONAL DE REHABILITACION
 ATENCION EN CONSULTA EXTERNA
 INR - 2013

CONSULTA MEDICA ESPECIALIZADA EN MEDICINA DE REHABILITACION	Unidad de Medida	MES												TOTAL	Progr. Anual	Meta Alcanzada
		Ene	Feb	Mar	Abr	May	Jun	Jul	Ago	Sep	Oct	Nov	Dic			
EVOLUCION MEDICA EN MEDICINA DE REHABILITACION (Continuador)	Atención	1,373	1,319	1,561	1,525	1,761	1,735	1,197	1,478	1,866	1,858	2,051	1,778	19,502	18,107	107.7%
Lesiones Centrales	Atención	159	121	151	96	200	187	128	160	127	216	147	212	1,904		
Lesiones Medulares	Atención	52	22	31	37	44	39	27	35	24	47	38	36	432		
Unidad Motora y Dolor	Atención	257	349	414	431	394	404	181	298	491	304	437	378	4,338		
Amputados, Quemados y Transt.Posturales	Atención	192	214	236	257	304	297	140	195	319	324	378	327	3,183		
Psicomotor	Atención	221	187	206	224	222	254	155	161	251	251	280	133	2,545		
Comunicación	Atención	225	192	290	230	288	325	286	341	396	379	402	365	3,719		
Comunicación-Normal	Atención	219	181	281	215	281	308	266	330	379	360	390	354	3,564		
Comunicación-Afasias	Atención	6	11	9	15	7	17	20	11	17	19	12	11	155		
Aprendizaje	Atención	132	138	148	156	186	151	176	146	148	220	242	185	2,028		
Deficiencias intelectuales y de adaptación social (DIAS)	Atención	135	96	85	94	123	78	104	142	110	117	127	142	1,353		
EVALUACION MEDICA DE REHABILITACION PROFESIONAL	Atención	11	4	10	10	6	10	3	4	7	12	6	7	90	108	83.3%
ESTUDIO MEDICO PARA DICTAMEN SEGURO COMPLEMENTARIO DE TRABAJO DE RIESGO	Atención	-	-	-	-	-	-	-	-	-	-	-	-	-		
ESTUDIO MEDICO PARA DICTAMEN SOAT	Atención	-	-	-	-	-	-	-	-	-	-	-	-	-		
EVALUACION MEDICA DE LA INCAPACIDAD DS 166-2005-EF	Atención	-	1	2	3	5	4	2	4	2	2	5	4	34	33	103.0%
PERITAJE EN MEDICINA DE REHABILITACIÓN	Atención	-	-	-	-	-	-	-	-	-	-	-	-	-		
INTERCONSULTA ESPECIALIZADA EN CONSULTORIO EXTERNO	Atención	190	157	193	190	207	229	178	170	164	205	172	171	2,226	1,489	149.5%
Lesiones Centrales	Atención	1	4	4	1	2	5	3	3	3	4	1	2	33		
Lesiones Medulares	Atención	5	1	2	-	2	-	3	-	1	2	1	3	20		
Unidad Motora y Dolor	Atención	1	12	11	5	8	8	4	3	9	2	7	14	84		
Amputados, Quemados y Transt.Posturales	Atención	26	30	33	50	40	60	15	45	35	51	30	40	455		
Psicomotor	Atención	20	13	12	20	24	14	12	13	19	14	18	17	196		
Comunicación	Atención	90	50	81	69	86	99	89	66	69	67	57	49	872		
Comunicación-Normal	Atención	80	44	77	60	76	89	80	58	65	62	52	38	781		
Comunicación-Afasias	Atención	10	6	4	9	10	10	9	8	4	5	5	11	91		
Aprendizaje	Atención	40	43	47	37	37	40	50	35	24	59	48	35	495		
Deficiencias intelectuales y de adaptación social (DIAS)	Atención	7	4	3	8	8	3	2	5	4	6	10	11	71		
INTERCONSULTA ESPECIALIZADA EN HOSPITALIZACION	Atención	-	-	-	-	-	-	-	-	-	-	-	-	-		
VISITA MEDICA DOMICILIARIA DE SEGUIMIENTO	Atención	-	-	-	-	-	-	-	-	-	-	-	-	-		

FUENTE:\INR\OEI\SISTEMA INR-DIS II

INSTITUTO NACIONAL DE REHABILITACION
 ATENCION EN CONSULTA EXTERNA
 INR - 2013

ACTIVIDADES SANITARIAS ESPECIALIZADA EN MEDICINA DE REHABILITACION	Unidad de Medida	MES												TOTAL	Progr. Anual	Meta Alcanzada
		Ene	Feb	Mar	Abr	May	Jun	Jul	Ago	Sep	Oct	Nov	Dic			
SUPERVISION / REVISION DE AYUDAS BIOMECANICAS	Atención	70	77	85	94	127	126	70	110	110	148	111	118	1,246	1,914	65.1%
Supervisión/visión de calzado y plantillas	Atención	65	74	80	93	124	117	69	110	103	133	102	114	1,184		
Supervisión/visión de ortesis	Atención	5	3	5	1	3	9	1	-	7	15	9	4	62		
Supervisión/visión de prótesis	Atención	-	-	-	-	-	-	-	-	-	-	-	-	-		
ELABORACION DE LA EPICRISIS	Atención	-	-	1	1	-	-	-	-	-	-	-	4	6	48	12.5%
EMISION DE INFORMES	Atención	49	56	61	69	53	42	49	51	36	50	17	24	557	272	204.8%
Informe Médico (Ley 26842 Art. 24)	Atención	49	56	61	69	53	42	49	51	36	50	17	24	557		
EMISION DE CERTIFICADOS	Atención	26	64	44	29	45	33	42	29	39	43	18	8	420	372	112.9%
Certificado Médico de Incapacidad para otorgamiento de pensión de invalidés (D.S. 166-2005-EF)	Atención	-	-	-	-	-	-	-	-	-	-	-	-	-		
Certificado de Discapacidad - D.S.N° 003-2000	Atención	25	57	43	25	39	31	38	26	36	42	12	7	381		
Certificado de Salud - Ley N° 26842 Art. 13 y 24	Atención	1	7	1	4	6	2	4	3	3	1	6	1	39		
JUNTAS MEDICAS	Atención	-	-	-	-	-	-	-	-	-	-	-	-	-	190	0.0%
REUNION DE EQUIPOS MULTIDISCIPLINARIOS	Atención	-	-	-	-	-	-	-	-	-	-	-	-	-	242	0.0%
AUDITORIAS CLINICAS	Atención	-	-	-	-	-	-	-	-	-	-	-	-	-	14	0.0%
ACTIVIDADES PREVENTIVO PROMOCIONALES	Atención	-	-	-	-	-	-	-	-	-	-	-	-	-	2	0.0%
ACTIVIDADES ADMINISTRATIVAS VINCULADAS A LA ACTIVIDAD ASISTENCIAL	Atención	-	-	-	-	-	-	-	-	-	-	-	-	-	36	0.0%
Comités	Atención	-	-	-	-	-	-	-	-	-	-	-	-	-		
Comités especiales	Atención	-	-	-	-	-	-	-	-	-	-	-	-	-		

FUENTE:\INR\OEI\SISTEMA INR-DIS II

INSTITUTO NACIONAL DE REHABILITACION
ATENCION EN CONSULTA EXTERNA
INR - 2013

CONSULTA NUTRICIONAL ESPECIALIZADA EN MEDICINA DE REHABILITACION	Unidad de Medida	MES												TOTAL	Progr. Anual	Meta Alcanzada
		Ene	Feb	Mar	Abr	May	Jun	Jul	Ago	Sep	Oct	Nov	Dic			
ESTUDIO NUTRICIONAL INICIAL	Atención	63	30	72	71	60	53	40	38	62	63	40	43	635		
REEVALUACION NUTRICIONAL	Atención	5	1	2	4	3	1	2	3	4	-	-	-	25		
EVOLUCION NUTRICIONAL (Continuador)	Atención	46	52	42	51	105	85	58	61	60	63	78	56	757		
MEDICION ANTROPOMETRICA PARA DEPURACION DE CREATININA	Atención	2	5	2	-	3	6	3	3	6	2	4	-	36		

FUENTE:\INR\OEI\SISTEMA INR-DIS II

INSTITUTO NACIONAL DE REHABILITACION
ATENCION EN CONSULTA EXTERNA
INR - 2013

CONSULTA PSICOLOGICA ESPECIALIZADA EN MEDICINA DE REHABILITACION	Unidad de Medida	MES												TOTAL	Progr. Anual	Meta Alcanzada
		Ene	Feb	Mar	Abr	May	Jun	Jul	Ago	Sep	Oct	Nov	Dic			
ESTUDIO PSICOLOGICO INICIAL	Atención	518	388	451	506	499	407	409	284	408	444	428	385	5,127	3,524	145.5%
ESTUDIO PSICOLOGICO PARA REHABILITACION PROFESIONAL	Atención	9	7	16	14	8	10	6	3	11	15	14	5	118	118	100.0%
REEVALUACION PSICOLOGICA	Atención	24	27	28	21	31	42	21	25	35	32	33	28	347	345	100.6%
EVALUACION PSICOLOGICA (Incluye aplicación de Test - Psicometría)	Atención	226	178	205	156	173	166	197	208	205	324	283	294	2,615	655	399.2%
EVOLUCION PSICOLOGICA	Atención	19	11	9	9	13	14	4	5	7	12	5	5	113	280	40.4%

FUENTE:\INR\OEI\SISTEMA INR-DIS II

INSTITUTO NACIONAL DE REHABILITACION
ATENCION EN CONSULTA EXTERNA
INR - 2013

CONSULTA ESTOMATOLOGICA ESPECIALIZADA EN MEDICINA DE REHABILITACION	Unidad de Medida	MES												TOTAL	Progr. Anual	Meta Alcanzada
		Ene	Feb	Mar	Abr	May	Jun	Jul	Ago	Sep	Oct	Nov	Dic			
ESTUDIO ESTOMATOLOGICO INICIAL	Atención	64	63	57	67	41	68	59	71	70	54	69	56	739	340	217.4%
REEVALUACION ESTOMATOLOGICA	Atención	1	4	1	2	2	5	3	6	1	3	1	3	32	60	53.3%
EVOLUCION ORTODONTICA (Continuador)	Atención	24	15	9	9	3	15	18	13	28	33	23	15	205	240	85.4%

FUENTE:\INR\OEI\SISTEMA INR-DIS II

INSTITUTO NACIONAL DE REHABILITACION
ATENCION EN HOSPITALIZACION
INR - 2013

ATENCION MEDICA ESPECIALIZADA EN EL PACIENTE HOSPITALIZADO CON DISCAPACIDAD MODERADA / SEVERA	Unidad de Medida	MES												TOTAL	Progr. Anual	Meta Alcanzada	
		Ene	Feb	Mar	Abr	May	Jun	Jul	Ago	Sep	Oct	Nov	Dic				
Evaluación médica de ingreso	Día - Cama	-	-	-	-	-	-	-	-	-	-	-	-	-	-	100	0.0%
Evaluación médica	Día - Cama	-	-	-	-	-	-	-	-	-	-	-	-	-	-		
Evaluación médica diaria del paciente hospitalizado complicado	Día - Cama	-	-	-	-	-	-	-	-	-	-	-	-	-	-		
Evaluación médica semanal	Día - Cama	-	-	-	-	-	-	-	-	-	-	-	-	-	-		
Evaluación de pacientes en Terapias	Día - Cama	-	-	-	-	-	-	-	-	-	-	-	-	-	-		
Evaluación de pacientes con ayuda biomecánicas	Día - Cama	-	-	-	-	-	-	-	-	-	-	-	-	-	-		
Reunión de equipos multidisciplinarios	Día - Cama	-	-	-	-	-	-	-	-	-	-	-	-	-	-	44	0.0%
Juntas técnicas de admisión hospitalaria	Día - Cama	-	-	-	-	-	-	-	-	-	-	-	-	-	-	108	0.0%
Orientación médica sobre diagnósticos, pronósticos y metas (individual y Familiar)	Día - Cama	-	-	-	-	-	-	-	-	-	-	-	-	-	-	96	0.0%
Consejería médica sobre sexualidad (individual y pareja)	Día - Cama	-	-	-	-	-	-	-	-	-	-	-	-	-	-	36	0.0%
Reporte médico de pacientes hospitalizados complicados	Día - Cama	-	-	-	-	-	-	-	-	-	-	-	-	-	-	240	0.0%
Ejecución de Procedimientos medico quirurgicos invasivos y no invasivos	Día - Cama	-	-	-	-	-	-	-	-	-	-	-	-	-	-		

FUENTE:\INR\OE\SYSTEMA INR-DIS II

INSTITUTO NACIONAL DE REHABILITACION
ATENCION EN HOSPITALIZACION
INR - 2013

ATENCION ESPECIALIZADA DE ENFERMERIA EN EL PACIENTE HOSPITALIZADO CON DISCAPACIDAD MODERADA / SEVERA	Unidad de Medida	MES												TOTAL	Progr. Anual	Meta Alcanzada	
		Ene	Feb	Mar	Abr	May	Jun	Jul	Ago	Sep	Oct	Nov	Dic				
Evaluación de enfermería inicial	Día - Cama	-	-	-	-	-	-	-	-	-	-	-	-	-	-	100	0.0%
Evolución de enfermería del paciente hospitalizado	Día - Cama	-	-	-	-	-	-	-	-	-	-	-	-	-	-	18,432	0.0%
Evolución del programa vesical	Día - Cama	-	-	-	-	-	-	-	-	-	-	-	-	-	-		
Evolución del programa intestinal	Día - Cama	-	-	-	-	-	-	-	-	-	-	-	-	-	-		
Evolución del programa cuidado de la piel	Día - Cama	-	-	-	-	-	-	-	-	-	-	-	-	-	-		
Ejecución de Procedimientos de enfermería	Día - Cama	-	-	-	-	-	-	-	-	-	-	-	-	-	-	214,176	0.0%
Administración de medicamentos	Día - Cama	-	-	-	-	-	-	-	-	-	-	-	-	-	-		
Cateterismo vesical	Día - Cama	-	-	-	-	-	-	-	-	-	-	-	-	-	-		
Cateterismo Vesical ejecutado	Día - Cama	-	-	-	-	-	-	-	-	-	-	-	-	-	-		
Cateterismo Vesical asistido	Día - Cama	-	-	-	-	-	-	-	-	-	-	-	-	-	-		
Aplicación del programa intestinal	Día - Cama	-	-	-	-	-	-	-	-	-	-	-	-	-	-		
Aplicación del programa de cuidado de la piel	Día - Cama	-	-	-	-	-	-	-	-	-	-	-	-	-	-		
Entrenamiento a pacientes y familiares en programas	Día - Cama	-	-	-	-	-	-	-	-	-	-	-	-	-	-		
Programa Intestinal	Día - Cama	-	-	-	-	-	-	-	-	-	-	-	-	-	-		
Programa Cuidado de la piel	Día - Cama	-	-	-	-	-	-	-	-	-	-	-	-	-	-		

FUENTE:\INR\OE\SYSTEMA INR-DIS II

INSTITUTO NACIONAL DE REHABILITACION
 ATENCION EN HOSPITALIZACION
 INR - 2013

ATENCION NUTRICIONAL ESPECIALIZADA EN EL PACIENTE HOSPITALIZADO CON DISCAPACIDAD MODERADA / SEVERA	Unidad de Medida	MES												TOTAL	Progr. Anual	Meta Alcanzada
		Ene	Feb	Mar	Abr	May	Jun	Jul	Ago	Sep	Oct	Nov	Dic			
Evaluación nutricional inicial	Día - Cama	10	5	7	7	7	8	3	6	9	10	7	5	84		
Evolución nutricional del paciente	Día - Cama	18	14	23	12	27	24	21	12	15	22	17	20	225		
Formulación nutricional (dietas)	Día - Cama	14	10	13	11	11	11	14	12	12	18	18	10	154		
Monitoreo de la calidad alimenticia	Día - Cama	96	82	91	95	126	93	96	52	65	120	87	95	1,098		
Educación nutricional	Día - Cama	3	5	6	4	4	4	11	6	11	8	8	14	84		

FUENTE:\INR\OE\SISTEMA INR-DIS II

INSTITUTO NACIONAL DE REHABILITACION
APOYO A LA REHABILITACION FISICA
INR - 2013

TERAPIA FISICA ESPECIALIZADA	Unidad de Medida	MES												TOTAL	Progr. Anual	Meta Alcanzada
		Ene	Feb	Mar	Abr	May	Jun	Jul	Ago	Sep	Oct	Nov	Dic			
EVALUACION INICIAL DE TERAPIA FISICA (incluye Aplicación de TEST)	Sesión	368	301	319	329	286	344	248	314	353	460	380	338	4,040	3,388	119.2%
REEVALUACION DE TERAPIA FISICA	Sesión	119	102	101	119	118	94	108	93	176	201	201	146	1,578	1,740	90.7%
TERAPIA FISICA INDIVIDUAL	Sesión	4,279	3,498	3,437	4,164	4,223	3,408	3,693	3,513	4,020	4,952	4,960	4,017	48,164	43,915	109.7%
TERAPIA FISICA GRUPAL (PROCEDIMIENTO TERAPEUTICO EN GRUPO)	Sesión	2,723	2,406	2,761	3,641	3,286	2,851	2,812	2,553	3,140	3,717	3,489	2,794	36,173	19,962	181.2%

FUENTE:\INR\OEI\SISTEMA INR-DIS II

INSTITUTO NACIONAL DE REHABILITACION
APOYO A LA REHABILITACION FISICA
INR - 2013

TERAPIA OCUPACIONAL ESPECIALIZADA	Unidad de Medida	MES												TOTAL	Progr. Anual	Meta Alcanzada
		Ene	Feb	Mar	Abr	May	Jun	Jul	Ago	Sep	Oct	Nov	Dic			
EVALUACION INICIAL DE TERAPIA OCUPACIONAL	Sesión	266	175	206	270	266	211	215	213	187	366	309	210	2,894	1,112	260.3%
REEVALUACION DE TERAPIA OCUPACIONAL	Sesión	142	101	76	121	106	89	99	99	112	159	158	98	1,360	1,099	123.7%
TERAPIA OCUPACIONAL INDIVIDUAL	Sesión	2,824	2,267	2,172	2,709	2,790	2,212	2,159	2,165	2,240	2,811	3,026	2,454	29,829	14,582	204.6%
TERAPIA OCUPACIONAL GRUPAL	Sesión	220	248	271	397	489	400	330	210	362	461	509	242	4,139	1,104	374.9%

FUENTE:\INR\OEI\SISTEMA INR-DIS II

INSTITUTO NACIONAL DE REHABILITACION
APOYO A LA REHABILITACION FISICA
INR - 2013

TERAPIA DE LENGUAJE ESPECIALIZADA	Unidad de Medida	MES												TOTAL	Progr. Anual	Meta Alcanzada
		Ene	Feb	Mar	Abr	May	Jun	Jul	Ago	Sep	Oct	Nov	Dic			
EVALUACION INICIAL DE TERAPIA DE LENGUAJE (incluye aplicación de TEST)	Sesión	210	77	151	162	218	149	143	161	171	163	144	119	1,868	1,259	148.4%
REEVALUACION DE TERAPIA DE LENGUAJE	Sesión	83	26	45	91	67	58	64	94	92	84	101	62	867	1,150	75.4%
TERAPIA DE LENGUAJE INDIVIDUAL	Sesión	3,378	2,491	2,614	3,327	3,385	3,392	3,624	3,407	4,028	3,999	3,720	2,501	39,866	36,233	110.0%
TERAPIA DE LENGUAJE GRUPAL	Sesión	391	313	363	487	526	556	635	535	696	638	568	377	6,085	7,022	86.7%

FUENTE:\INR\OEI\SISTEMA INR-DIS II

INSTITUTO NACIONAL DE REHABILITACION
APOYO A LA REHABILITACION FISICA
INR - 2013

TERAPIA PSICOLOGICA (PSICOTERAPIA)	Unidad de Medida	MES												TOTAL	Progr. Anual	Meta Alcanzada
		Ene	Feb	Mar	Abr	May	Jun	Jul	Ago	Sep	Oct	Nov	Dic			
TERAPIA PSICOLOGICA (PSICOTERAPIA) INDIVIDUAL	Sesión	1,209	925	816	1,119	1,262	919	1,117	907	965	1,301	1,106	989	12,635	7,325	172.5%
TERAPIA PSICOLOGICA (PSICOTERAPIA) GRUPAL	Sesión	495	387	441	749	792	713	697	503	655	784	948	643	7,807	5,028	155.3%

FUENTE:\INR\OEI\SISTEMA INR-DIS II

INSTITUTO NACIONAL DE REHABILITACION
APOYO A LA REHABILITACION FISICA
INR - 2013

TERAPIA PSICOPEDAGOGICA	Unidad de Medida	MES												TOTAL	Progr. Anual	Meta Alcanzada
		Ene	Feb	Mar	Abr	May	Jun	Jul	Ago	Sep	Oct	Nov	Dic			
EVALUACION PSICOPEDAGOGICA INICIAL (Incluye aplicación de test)	Sesión	357	233	269	422	304	328	240	429	409	415	514	303	4,223	3,410	123.8%
TERAPIA PSICOPEDAGOGICA INDIVIDUAL	Sesión	1,319	1,161	917	1,010	1,204	1,265	1,267	1,338	1,235	1,287	1,176	994	14,173	15,500	91.4%
TERAPIA PSICOPEDAGOGICA GRUPAL	Sesión	136	78	128	185	211	217	241	180	105	171	250	118	2,020	750	269.3%

FUENTE:\INR\OEI\SISTEMA INR-DIS II

INSTITUTO NACIONAL DE REHABILITACION
SERVICIO DE APOYO AL DIAGNOSTICO Y TRATAMIENTO
INR - 2013

PROCEDIMIENTOS AUDIOLOGICOS	Unidad de Medida	MES												TOTAL	Progr. Anual	Meta Alcanzada
		Ene	Feb	Mar	Abr	May	Jun	Jul	Ago	Sep	Oct	Nov	Dic			
LOGOaudiometria	Examen	5	4	5	3	7	4	1	7	4	5	5	3	53	57	93.0%
AUDIOMETRIA TONOS PUROS	Examen	80	69	59	84	69	34	25	39	107	75	55	76	772		
A.T.P. - ADULTOS	Examen	55	43	43	63	52	21	12	25	88	59	37	53	551	836	65.9%
A.T.P. - NIÑOS	Examen	25	26	16	21	17	13	13	14	19	16	18	23	221	240	92.1%
TIMPANOMETRIA	Examen	34	45	51	47	50	39	30	16	56	51	38	31	488	636	76.7%
PRUEBA DE REFLEJO ACUSTICO (ESTAPEDIAL)	Examen	-	-	-	1	-	-	-	-	-	-	-	-	1	14	7.1%
POTENCIALES EVOCADOS AUDITIVOS (BERA) ESTADO ESTABLE	Examen	37	53	79	67	63	61	55	47	75	58	67	56	718	597	120.3%
POTENCIALES EVOCADOS AUDITIVOS (BERA) TONO CLICK	Examen	28	46	50	44	30	41	32	21	39	37	43	33	444	677	65.6%
OTOEMISIONES ACUSTICAS	Examen	9	21	18	18	14	33	19	12	14	11	20	12	201	155	129.7%
CONDICIONAMIENTO AUDITIVO	Examen	2	1	2	4	-	2	2	5	1	1	3	-	23	31	74.2%
EXAMEN Y SELECCIÓN DE AUDIFONO (Adaptación de audifonos programables)	Examen	-	-	-	-	-	-	-	-	-	-	-	-	-		
VIDEO LARINGEO ESTROBOSCOPIA	Examen	-	-	-	-	-	-	-	-	-	-	-	-	-		
VIDEO NISTAGMOGRAFIA	Examen	-	-	-	-	-	-	-	-	-	-	-	-	-		

FUENTE:\INR\OE\SISTEMA INR-DIS II

INSTITUTO NACIONAL DE REHABILITACION
SERVICIO DE APOYO AL DIAGNOSTICO Y TRATAMIENTO
INR - 2013

PROCEDIMIENTOS ELECTROMIOGRAFICOS	Unidad de Medida	MES												TOTAL	Progr. Anual	Meta Alcanzada
		Ene	Feb	Mar	Abr	May	Jun	Jul	Ago	Sep	Oct	Nov	Dic			
ELECTROMIOGRAFIA DE AGUJA	Examen	50	47	51	71	80	56	44	44	68	55	65	60	691		

FUENTE:\INR\OE\SISTEMA INR-DIS II

INSTITUTO NACIONAL DE REHABILITACION
SERVICIO DE APOYO AL DIAGNOSTICO Y TRATAMIENTO
INR - 2013

PROCEDIMIENTOS MEDICO QUIRURGICOS INVASIVOS	Unidad de Medida	MES												TOTAL	Progr. Anual	Meta Alcanzada	
		Ene	Feb	Mar	Abr	May	Jun	Jul	Ago	Sep	Oct	Nov	Dic				
ESTUDIO URODINAMICO	Examen	6	-	6	-	-	-	-	-	-	-	-	-	-	12	32	37.5%
VIBRO ESTIMULACION PENEANA	Examen	-	-	-	-	-	-	-	-	-	-	-	-	-	-	4	0.0%
ESTIMULACION POR BIOFEEDBACK	Examen	-	-	-	-	-	-	-	-	-	-	-	-	-	-		
APLICACION DE FENOL O FENALIZACION	Examen	-	-	-	-	-	-	-	-	-	-	-	-	-	-		
BLOQUEO PARAVERTEBRAL	Examen	21	64	48	52	29	36	17	17	15	22	26	23	370	380	97.4%	
BLOQUEO CON TOXINA BOTULINICA	Examen	7	4	2	2	2	1	2	1	5	2	3	2	33			
BLOQUEO DE PUNTOS GATILLO	Examen	-	1	-	-	-	-	-	-	-	-	-	2	3	24	12.5%	
CIRUGIA MENOR (Debridamiento de piel de espesor total)	Examen	-	-	-	-	-	-	-	-	-	-	-	-	-	-		
CURACION MAYOR (Curacion de heridas grandes)	Examen	9	1	10	7	6	3	4	6	7	4	4	6	67	48	139.6%	
CURACION MENOR (curación de heridas pequeñas)	Examen	10	8	8	7	8	15	1	8	7	11	9	3	95	72	131.9%	
INFILTRACION INTRAARTICULARES MAYORES	Examen	-	-	1	1	11	5	8	4	16	20	16	13	95	63	150.8%	
INFILTRACION INTRAARTICULARES MENORES	Examen	-	3	6	1	1	2	1	-	-	-	9	10	33			
INFILTRACION EXTRAARTICULARES	Examen	-	1	5	4	2	1	-	-	2	-	2	1	18			
ACUPUNTURA	Examen	41	48	36	37	36	32	21	33	63	40	35	29	451	345	130.7%	
APLICACION DE ELECTROACUPUNTURA	Examen	20	15	13	15	15	12	15	20	24	14	20	20	203	26	780.8%	
DESGATILLAMIENTO CON AGUJA	Examen	10	25	37	24	56	51	18	12	30	23	22	16	324	307	105.5%	

FUENTE:\INR\OE\SYSTEMA INR-DIS II

INSTITUTO NACIONAL DE REHABILITACION
SERVICIO DE APOYO AL DIAGNOSTICO Y TRATAMIENTO
INR - 2013

PROCEDIMIENTOS MEDICO QUIRURGICAS NO INVASIVOS	Unidad de Medida	MES												TOTAL	Progr. Anual	Meta Alcanzada
		Ene	Feb	Mar	Abr	May	Jun	Jul	Ago	Sep	Oct	Nov	Dic			
APLICACION DE LASERTERAPIA	Examen	699	925	910	1,140	977	879	400	564	963	699	909	626	9,691	12,410	78.1%
CONFECCION Y APLICACION DE FERULA/ BOTA DE YESO	Examen	2	6	-	-	-	-	-	-	1	-	-	-	9	10	90.0%
APLICACION DE ELECTROTERAPIA (no manual) INCLUYE TENS (Corriente de Electroestimulación)	Examen	21	30	17	60	66	52	13	45	38	37	33	20	432	66	654.5%
DIGITOPUNTURA	Examen	-	-	-	-	-	-	-	-	-	-	-	-	-	-	-
REMOCION DE CERUMEN IMPACTADO (Lavado de Oido)	Examen	2	5	8	11	5	10	2	9	10	10	4	4	80	60	133.3%
MANIPULACION VERTEBRAL	Examen	-	-	-	-	-	-	-	-	-	-	-	-	-	-	-
APLICACION DE SONTA NASOGASTRICA	Examen	-	-	-	-	-	-	-	-	-	-	-	-	-	-	-
APLICACION DE SONTA VESICAL	Examen	-	-	-	-	-	-	-	-	-	-	-	-	-	-	-

FUENTE:\INR\OEI\SISTEMA INR-DIS II

INSTITUTO NACIONAL DE REHABILITACION
SERVICIO DE APOYO AL DIAGNOSTICO Y TRATAMIENTO
INR - 2013

TRATAMIENTO Y PROCEDIMIENTOS ESTOMATOLOGICOS GENERALES (ODONTOLOGICOS)	Unidad de Medida	MES												TOTAL	Progr. Anual	Meta Alcanzada
		Ene	Feb	Mar	Abr	May	Jun	Jul	Ago	Sep	Oct	Nov	Dic			
Escisión de Frenillo (Frenectomía)	Examen	-	-	1	1	-	-	-	1	1	2	-	-	6		
Extracción dental simple	Examen	4	15	7	8	1	11	9	9	2	2	4	2	74		
Extracción dental simple con sutura	Examen	-	-	-	-	-	-	-	-	-	-	-	-	-		
Extracción quirúrgica dental o extracción impactada/exodoncia compleja tercera molar	Examen	-	-	-	-	-	-	-	-	-	-	-	-	-		
Elaboración de Modelo de Estudio y modelos de trabajo	Examen	5	2	4	3	3	8	3	9	2	3	4	3	49		
Profilaxis Dental - Destartraje adultos	Examen	7	23	20	29	12	26	26	28	32	27	19	14	263		
Profilaxis Dental - Destartraje niños	Examen	24	11	5	21	12	23	17	19	8	13	8	10	171		
Aplicación topica de Fluor niños	Examen	23	-	13	24	7	22	19	11	20	14	7	7	167		
Aplicación topica de Fluor adultos	Examen	-	-	-	-	-	-	-	-	-	-	-	-	-		
Restauración en piezas dentarias deciduas	Examen	23	53	28	38	19	22	26	36	28	25	12	26	336		
Restauración en piezas dentarias deciduas (simple)	Examen	16	17	17	26	10	16	23	27	27	24	12	26	241		
Restauración en piezas dentarias deciduas (compuesta)	Examen	7	36	11	12	9	6	3	8	1	1	-	-	94		
Restauración en piezas dentarias deciduas (compleja)	Examen	-	-	-	-	-	-	-	1	-	-	-	-	1		
Restauración en piezas dentarias permanentes	Examen	70	35	40	57	22	37	53	57	99	92	116	76	754		
Restauración en piezas dentarias permanentes (simple)	Examen	30	16	28	22	14	15	23	39	70	60	75	63	455		
Restauración en piezas dentarias permanentes (compuesta)	Examen	40	19	12	35	8	18	24	9	27	32	37	8	269		
Restauración en piezas dentarias permanentes (compleja)	Examen	-	-	-	-	-	4	6	9	2	-	4	5	30		

FUENTE:\INR\OE\EE\SISTEMA INR-DIS II

INSTITUTO NACIONAL DE REHABILITACION
SERVICIO DE APOYO AL DIAGNOSTICO Y TRATAMIENTO
INR - 2013

PROCEDIMIENTOS ESTOMATOLOGICOS ORTODONTICOS O DE INTERVENCION	Unidad de Medida	MES												TOTAL	Progr. Anual	Meta Alcanzada
		Ene	Feb	Mar	Abr	May	Jun	Jul	Ago	Sep	Oct	Nov	Dic			
Producción (y colocación) e instalación de Aparatos Ortodóncos Removibles)	Examen	-	2	-	2	-	2	4	3	2	1	-	-	16		
Aparato Bimler	Examen	-	-	-	-	-	-	-	-	-	-	-	-	-		
Aparato Schwartz	Examen	-	2	-	2	-	2	4	3	2	1	-	-	16		
Aparato Bruckl	Examen	-	-	-	-	-	-	-	-	-	-	-	-	-		
Aparato Frankel	Examen	-	-	-	-	-	-	-	-	-	-	-	-	-		
Producción y colocación de Aparatos Ortodóncos Semi-Fijos	Examen	-	-	-	-	-	-	-	-	-	-	-	-	-		
Instalación de mantenedor de espacio fijo unilateral	Examen	-	-	-	-	-	-	-	-	-	-	-	-	-		
Instalación de mantenedor de espacio fijo bilateral	Examen	-	-	-	-	-	-	-	-	-	-	-	-	-		
Instalación de mantenedor de espacio removible	Examen	-	-	-	-	-	-	-	-	-	-	-	-	-		
Instalación de mantenedor de espacio tipo protesis removible	Examen	-	-	-	-	-	-	-	-	-	-	-	-	-		
Instalación de recuperador de espacio fijo	Examen	-	-	-	-	-	-	-	-	-	-	-	-	-		
Instalación de recuperador de espacio removible	Examen	-	-	-	-	-	-	-	-	-	-	-	-	-		
Producción y colocación de Aparatos Ortodóncos Fijos	Examen	5	1	-	-	4	1	13	32	9	3	7	10	85		
Instalación de Banda	Examen	-	-	-	-	1	-	2	-	2	-	-	-	5		
Adhesión de Bracket	Examen	5	1	-	-	3	1	11	29	6	3	7	9	75		
Instalación de Alambre Fijo	Examen	-	-	-	-	-	-	-	3	1	-	-	1	5		
Retiro de aparatología ortodóncica	Examen	-	-	-	-	-	-	-	-	-	-	-	-	-		
Confección e instalación de placa de contención removible	Examen	-	-	-	-	-	-	-	-	-	-	-	-	-		
Instalación de Arco de Contención fijo	Examen	-	-	-	-	-	-	-	-	-	-	-	-	-		

FUENTE:\INR\OE\SYSTEMA INR-DIS II

INSTITUTO NACIONAL DE REHABILITACION
SERVICIO DE APOYO AL DIAGNOSTICO Y TRATAMIENTO
INR - 2013

PROCEDIMIENTOS DE BIOMECANICA HUMANA	Unidad de Medida	MES												TOTAL	Progr. Anual	Meta Alcanzada
		Ene	Feb	Mar	Abr	May	Jun	Jul	Ago	Sep	Oct	Nov	Dic			
Análisis de la marcha (Laboratorio de Marcha)	Examen	-	-	-	-	-	-	-	-	-	-	-	-	-		
Evaluación y seguimiento con Escoliómetro e Inclínoómetro	Examen	-	-	-	-	-	-	-	-	-	-	-	-	-		
Evaluación y seguimiento con Plataforma de Posturografía	Examen	-	-	-	-	-	-	-	-	-	-	-	-	-		

FUENTE:\INR\OE\SYSTEMA INR-DIS II

INSTITUTO NACIONAL DE REHABILITACION
SERVICIO DE APOYO AL DIAGNOSTICO Y TRATAMIENTO
INR - 2013

EXAMENES RADIOLOGICOS	Unidad de Medida	MES												TOTAL	Progr. Anual	Meta Alcanzada
		Ene	Feb	Mar	Abr	May	Jun	Jul	Ago	Sep	Oct	Nov	Dic			
E.R. SIMPLES	Examen	674	707	651	805	774	819	395	530	784	606	801	673	8,219		
DE CRANEO, completo	Examen	-	-	-	-	-	-	-	-	-	-	-	-	-		
DE TORAX, frontal y lateral	Examen	9	5	6	26	3	5	3	15	30	3	6	14	125		
DE ESTERNON, frente y lateral	Examen	-	1	1	-	-	-	-	-	-	-	-	-	2		
DE ARTICULACION ESTERNO CLAVICULARES, 1 toma	Examen	-	-	-	-	-	-	-	-	-	-	-	-	-		
DE COLUMNA VERTEBRAL CERVICAL, frontal y lateral	Examen	44	27	31	60	28	42	4	18	11	-	31	33	329		
DE COLUMNA VERTEBRAL CERVICAL, selectiva C2	Examen	5	12	7	-	25	26	23	19	54	55	28	24	278		
DE COLUMNA VERTEBRAL CERVICAL, funcionales dos incidencias	Examen	1	1	-	1	1	-	1	1	1	-	-	-	7		
DE COLUMNA VERTEBRAL CERVICAL, oblicuas	Examen	-	1	1	-	-	1	-	-	2	-	1	-	6		
DE COLUMNA VERTEBRAL DORSAL O LUMBAR, frontal y lateral	Examen	68	70	78	72	86	70	27	51	53	67	86	74	802		
DE COLUMNA VERTEBRAL DORSOLUMBAR, frontal y lateral	Examen	71	64	50	82	62	68	12	34	17	-	54	35	549		
DE COLUMNA VERTEBRAL DORSOLUMBAR, con inclinación lateral derecha o izquierda	Examen	4	34	26	-	42	60	71	49	103	101	49	37	576		
DE COLUMNA VERTEBRAL LUMBOSACRA: incidencia anteroposterior y lateral	Examen	155	161	117	194	174	169	64	83	126	87	160	124	1,614		
DE COLUMNA VERTEBRAL LUMBOSACRA, funcional, 2 incidencias	Examen	-	-	-	-	1	1	-	-	-	-	-	-	2		
DE COLUMNA VERTEBRAL LUMBAR, oblicuas	Examen	-	-	-	-	1	-	-	-	-	-	1	-	2		
DE CERVICO-DORSAL, frontal y lateral	Examen	-	-	-	-	-	-	2	-	-	-	-	-	2		
DE PELVIS, incidencia antero-posterior, posición de rana y oblicuas (Niños a D/C displasia de cadera)	Examen	31	10	17	45	23	27	2	4	6	-	12	8	185		
DE PELVIS, frontal	Examen	26	30	31	41	28	25	8	8	9	-	31	20	257		
DE PELVIS, oblicua un lado	Examen	10	27	44	6	29	36	24	25	58	47	47	40	393		
DE SACRO Y COCCIX, frontal y lateral	Examen	1	-	-	1	-	1	-	-	1	1	-	-	5		
DE CLAVICULA, cada lado, dos incidencias	Examen	-	-	-	-	-	-	-	-	-	-	-	-	-		
DE ESCÁPULA, cada lado, dos incidencias	Examen	-	-	-	-	-	-	-	-	-	-	-	-	-		
DE HOMBRO: cada lado, frente y perfil, dos incidencias	Examen	29	22	15	25	22	30	15	17	26	22	21	20	264		
DE HUMERO, cada lado, frente y perfil, dos incidencias	Examen	1	2	-	-	1	-	-	1	1	1	1	-	8		
DE CODO, cada lado, frente y perfil, dos incidencias	Examen	1	1	1	5	2	6	2	3	3	5	2	7	38		
DE ANTEBRAZO, cada lado, frente y perfil, dos incidencias	Examen	2	3	1	-	-	1	-	1	1	-	1	-	10		
DE MUÑECA, cada lado	Examen	-	1	-	-	-	-	-	1	-	-	-	-	2		
DE MUÑECA, comparativa: frente y perfil	Examen	1	2	4	10	10	7	1	-	4	6	3	6	54		
DE MANO, dos vistas, incidencia antero-posterior y oblicua	Examen	17	27	21	26	20	15	11	12	18	11	16	10	204		
DE MANO, edad osea (frontal)	Examen	2	-	-	-	-	-	-	-	-	-	-	-	2		
DE FEMUR, cada lado, frontal y lateral	Examen	2	6	2	-	3	7	7	13	6	18	9	6	79		
DE RODILLAS, frontal y lateral	Examen	-	-	-	-	-	-	-	-	-	-	-	-	-		
DE AMBAS RODILLAS, incidencia posición de pie, anteroposterior y lateral	Examen	82	62	89	81	83	69	48	58	93	54	79	73	871		
DE ROTULAS, frontal y lateral	Examen	-	-	-	-	1	-	-	-	-	1	-	-	2		
DE TIBIA Y PERONE, incidencia anteroposterior y lateral	Examen	1	3	7	6	1	8	3	4	1	1	3	1	39		
DE TOBILLO, frontal y lateral	Examen	26	18	17	17	20	17	10	14	25	14	15	23	216		
PIE, incidencia anteroposterior y lateral	Examen	11	12	11	14	13	18	6	6	25	12	23	23	174		
DE DEDOS DE LOS PIES, mínimo dos vistas, frontal y oblicuas	Examen	-	-	-	-	-	-	-	-	-	-	1	-	1		
MENSURADOR DE MIEMBROS INFERIORES NIÑOS	Examen	3	4	1	9	5	6	-	1	3	1	1	2	36		
MENSURADOR DE MIEMBROS INFERIORES ADULTOS	Examen	71	101	73	84	90	104	51	92	107	99	120	93	1,085		
DE ABDOMEN, incidencia anteroposterior	Examen	-	-	-	-	-	-	-	-	-	-	-	-	-		
DENTAL, PIEZA UNICA	Examen	-	-	-	-	-	-	-	-	-	-	-	-	-		
DENTAL, DE ARCADA DENTAL SUPERIOR O INFERIOR	Examen	-	-	-	-	-	-	-	-	-	-	-	-	-		
DENTAL, EN OCLUSION	Examen	-	-	-	-	-	-	-	-	-	-	-	-	-		

INSTITUTO NACIONAL DE REHABILITACION
SERVICIO DE APOYO AL DIAGNOSTICO Y TRATAMIENTO
INR - 2013

EXAMENES RADIOLOGICOS	Unidad de Medida	MES												TOTAL	Progr. Anual	Meta Alcanzada
		Ene	Feb	Mar	Abr	May	Jun	Jul	Ago	Sep	Oct	Nov	Dic			
E.R. ESPECIALES:	Examen	1	4	1	2	3	4	2	1	5	7	3	3	36		
DE SENOS PARANASALES, dos incidencias	Examen	1	1	-	-	1	-	-	-	-	-	-	-	3		
ESTANDAR DE ARTICULACION TEMPOROMANDIBULAR, boca abierta y cerrada, unilateral	Examen	-	-	-	-	-	-	-	-	-	-	1	-	1		
DE ARTICULACION TEMPOROMANDIBULAR, boca abierta y cerrada, bilateral	Examen	-	1	-	-	-	-	-	-	1	-	-	-	2		
DE PARRILLA COSTAL, cada lado	Examen	-	2	-	1	2	-	1	1	-	2	1	1	11		
ARTICULACIONES SACROILIACAS, frontal y oblicua cada lado	Examen	-	-	-	-	-	-	-	-	1	-	1	1	3		
DE EXTREMIDAD INFERIOR, LACTANTE, minimo una vista	Examen	-	-	-	1	-	-	1	-	-	-	-	-	2		
DE CALCANEO O TALON, minimo dos incidencias, frontal y lateral	Examen	-	-	1	-	-	4	-	-	3	5	-	1	14		
DE ABDOMEN incidencias decubito y/o de pie (y AP)	Examen	-	-	-	-	-	-	-	-	-	-	-	-	-		
E.R. DENTAL	Examen	-	-	-	-	-	-	-	-	-	-	-	-	-		
DENTAL, PIEZA UNICA	Examen	-	-	-	-	-	-	-	-	-	-	-	-	-		
DENTAL, DE ARCADAS DENTAL SUPRIOR O INFERIOR	Examen	-	-	-	-	-	-	-	-	-	-	-	-	-		
DENTAL, EN OCLUSION	Examen	-	-	-	-	-	-	-	-	-	-	-	-	-		
E.R. CONTRASTADOS	Examen	-	-	-	-	-	-	-	-	-	-	-	-	-		
DE UROGRAFIA EXCRETORIA	Examen	-	-	-	-	-	-	-	-	-	-	-	-	-		
URETROCISTOGRAFIA CON MICCION O SIN MICCION	Examen	-	-	-	-	-	-	-	-	-	-	-	-	-		
DE DENSITOMETRIA OSEA	Examen	-	-	-	72	96	117	96	69	105	84	138	78	855		
ESTUDIO DE DENSIDAD OSEA POR ABSORCIOMETRIA DE RAYOS X de doble energia (dexa), de esqueleto axial (P. ejem. Cadera, pelvis,...)	Examen	-	-	-	48	64	78	64	46	70	56	92	52	570		
ESTUDIO DE DENSIDAD OSEA POR ABSORCIOMETRIA DE RAYOS X de doble energia (dexa), de esqueleto apendicular (P. Ejem. Radio, muñeca,...)	Examen	-	-	-	24	32	39	32	23	35	28	46	26	285		
OTRAS ATENCIONES	Examen	-	-	-	-	-	-	-	-	-	-	-	-	-		
DUPLICADO DE ESTUDIO RADIOGRAFICO EN CD	Examen	-	-	-	-	-	-	-	-	-	-	-	-	-		
COPIA DE ESTUDIO RADIOGRAFICO EN PELICULA DE 17" X 14"	Examen	-	-	-	-	-	-	-	-	-	-	-	-	-		
COPIA DE ESTUDIO RADIOGRAFICO EN PELICULA DE 10" X 8"	Examen	-	-	-	-	-	-	-	-	-	-	-	-	-		

FUENTE:\INR\OEI\SISTEMA INR-DIS II

INSTITUTO NACIONAL DE REHABILITACION
SERVICIO DE APOYO AL DIAGNOSTICO Y TRATAMIENTO
INR - 2013

EXAMENES ECOGRAFICOS	Unidad de Medida	MES												TOTAL	Progr. Anual	Meta Alcanzada	
		Ene	Feb	Mar	Abr	May	Jun	Jul	Ago	Sep	Oct	Nov	Dic				
ABDOMINAL SELECTIVA	Examen	-	-	-	-	-	-	-	-	-	-	-	-	-	-	-	-
ABDOMEN REGIONAL (por cuadrantes)	Examen	-	-	-	-	-	-	-	-	-	-	-	-	-	-	-	-
RENAL	Examen	-	-	-	-	-	-	-	-	-	-	-	-	-	-	-	-
VESICAL	Examen	-	-	-	-	-	-	-	-	-	-	-	-	-	-	-	-
ESTUDIO VASCULAR DE MIEMBROS INFERIORES (DOPPLER)	Examen	-	-	-	-	-	-	-	-	-	-	-	-	-	-	-	-
DE PARTES BLANDAS, de extremidades y articulaciones	Examen	-	-	-	-	-	-	-	-	-	-	-	-	-	-	-	-
DINAMICA DE CADERA DE LACTANTE	Examen	-	-	-	-	-	-	-	-	-	-	-	-	-	-	-	-

FUENTE:\INR\OEI\SISTEMA INR-DIS II

INSTITUTO NACIONAL DE REHABILITACION
SERVICIO DE APOYO AL DIAGNOSTICO Y TRATAMIENTO
INR - 2013

EXAMENES DE BIOQUIMICA	Unidad de Medida	MES												TOTAL	Progr. Anual	Meta Alcanzada
		Ene	Feb	Mar	Abr	May	Jun	Jul	Ago	Sep	Oct	Nov	Dic			
PERFIL LIPIDICO	Examen	-	-	-	-	-	1	-	-	-	-	-	-	1		
ANALISIS COMPLETO DE ORINA	Examen	134	115	115	123	127	123	83	73	114	118	119	88	1,332		
PROTEINAS EN ORINA 24 Hrs.	Examen	-	1	1	-	1	2	-	2	3	-	2	-	12		
BILIRRUBINA Total y fraccionada	Examen	3	1	6	8	5	8	1	3	6	5	2	3	51		
THEVENON EN HECEES (sangre oculta)	Examen	-	-	-	2	-	2	-	-	-	1	1	-	6		
THEVENON EN ORINA (sangre oculta)	Examen	-	-	-	-	-	-	-	-	-	-	-	-	-		
CALCIO, TOTAL	Examen	24	18	19	33	26	30	17	8	18	28	27	20	268		
CALCIO EN ORINA (24 H)	Examen	-	-	-	-	-	1	-	-	1	-	1	-	3		
COLESTEROL SERICO, TOTAL	Examen	195	138	146	176	162	184	98	98	163	153	161	132	1,806		
CREATINA QUINASA (CPK), TOTAL	Examen	-	3	1	5	-	7	2	2	5	3	2	13	43		
CREATININA, EN SANGRE	Examen	100	92	73	102	99	117	69	67	77	91	89	60	1,036		
DEPURACION DE CREATININA 24 Hrs.	Examen	10	15	11	11	11	17	11	7	14	15	10	2	134		
LIPIDOS TOTALES	Examen	100	59	57	80	65	94	42	42	49	44	67	52	751		
GLUCOSA, EN SANGRE, CUANTITATIVO	Examen	185	145	141	171	161	183	97	102	153	158	156	125	1,777		
GLUCOSA, PRUEBA DE TOLERANCIA (GTT)	Examen	-	-	1	-	2	2	2	1	3	-	1	1	13		
LACTATO DESHIDROGENASA (LD), (DHL)	Examen	1	3	3	4	1	5	2	2	6	6	4	3	40		
COLESTEROL - HDL	Examen	139	96	107	125	118	152	76	70	111	118	134	97	1,343		
COLESTEROL - VLDL	Examen	29	9	9	13	18	26	13	4	14	21	46	27	229		
COLESTEROL - LDL	Examen	174	127	134	165	145	172	85	88	150	141	153	122	1,656		
FOSFATASA ALCALINA	Examen	3	2	3	3	4	4	-	1	5	8	4	4	41		
FOSFORO INORGANICO (FOSFATO)	Examen	18	12	11	22	18	20	7	5	7	15	18	14	167		
FOSFORO INORGANICO (FOSFATO), EN ORINA, 24 Hrs.	Examen	-	-	-	-	-	-	1	-	1	-	-	-	2		
PROTEINAS TOTAL Y FRACCIONADA	Examen	25	12	22	32	33	32	11	10	30	26	33	16	282		
TIROXINA, TOTAL (Hormona T4)	Examen	26	9	20	28	23	17	7	5	18	22	15	13	203		
TIROIDES, HORMONA DE ESTIMULACION DEL (TSH)	Examen	25	9	22	28	24	18	8	5	18	23	16	13	209		
TRANSAMINASAS TGO	Examen	11	17	16	22	23	29	13	12	24	26	19	21	233		
TRANSAMINASAS TGP	Examen	12	18	17	22	23	28	13	12	25	26	19	23	238		
TRIGLICERIDOS	Examen	190	136	145	175	158	182	97	96	156	153	161	128	1,777		
TRIIODOTIRONINA T3, TOTAL	Examen	26	9	21	28	22	18	7	5	17	20	16	12	201		
UREA EN SANGRE	Examen	88	86	73	92	94	113	59	49	64	84	78	56	936		
ACIDO URICO EN SANGRE	Examen	10	12	7	10	23	21	7	4	20	17	9	6	146		
TEST DE EMBARAZO HCG SUB UNIDAD B	Examen	-	-	-	-	-	-	-	-	-	-	-	-	-		

FUENTE:\INR\OEI\SISTEMA INR-DIS II

INSTITUTO NACIONAL DE REHABILITACION
SERVICIO DE APOYO AL DIAGNOSTICO Y TRATAMIENTO
INR - 2013

EXAMENES DE HEMATOLOGIA Y COAGULACION	Unidad de Medida	MES												TOTAL	Progr. Anual	Meta Alcanzada
		Ene	Feb	Mar	Abr	May	Jun	Jul	Ago	Sep	Oct	Nov	Dic			
TIEMPO DE COAGULACION Y SANGRIA	Examen	2	-	-	2	-	2	-	-	2	2	-	1	11		
HEMATOCRITO	Examen	144	149	115	189	172	106	91	105	170	167	140	127	1,675		
HEMOGLOBINA	Examen	148	150	115	192	175	107	92	106	173	168	140	126	1,692		
HEMOGRAMA COMPLETO AUTOMATIZADO	Examen	183	148	148	182	167	190	105	103	167	161	162	132	1,848		
RECUESTO MANUAL DE CONSTANTES CORPUSCULARES POR SEPARADO	Examen	1	-	-	-	-	-	-	-	-	-	-	-	1		
RECUESTO MANUAL DE RETICULOCITOS	Examen	2	-	-	-	-	-	-	-	-	-	-	-	2		
RECUESTO DE PLAQUETAS	Examen	-	-	-	1	1	2	1	-	1	1	3	1	11		
TIEMPO DE COAGULACION , LEE Y WHITE	Examen	3	-	-	2	-	1	-	-	3	5	1	1	16		
TIEMPO DE PROTROMBINA	Examen	-	-	-	3	1	3	2	1	3	4	-	1	18		
VELOCIDAD DE SEDIMENTACION ERITROCITARIA AUTOMATIZADA	Examen	133	91	94	144	116	118	63	57	115	107	94	72	1,204		

FUENTE:\INR\OE\SYSTEMA INR-DIS II

INSTITUTO NACIONAL DE REHABILITACION
SERVICIO DE APOYO AL DIAGNOSTICO Y TRATAMIENTO
INR - 2013

EXAMENES DE INMUNOLOGIA	Unidad de Medida	MES												TOTAL	Progr. Anual	Meta Alcanzada
		Ene	Feb	Mar	Abr	May	Jun	Jul	Ago	Sep	Oct	Nov	Dic			
AGLUTININAS DE FIEBRE	Examen	19	13	14	19	30	20	8	11	23	21	15	11	204		
ANTIESTREPTOLISINAS O	Examen	10	8	13	18	22	21	7	7	9	15	3	11	144		
DETECCION DE CELULAS L.E.	Examen	14	6	5	15	12	13	5	3	5	3	8	8	97		
MEDICION PROTEINA C REACTIVA, Cualitativa	Examen	75	41	42	74	72	81	37	41	59	48	46	40	656		
FACTOR REUMATOIDEO, CUALITATIVO	Examen	68	38	40	69	63	68	28	40	49	40	43	31	577		
PRUEBA DE SIFILIS, Cualitativa (R.P.R.)	Examen	7	2	2	-	-	-	-	-	-	-	-	1	12		
ANTICUERPOS HIV-1 / HIV-2	Examen	-	-	-	-	-	-	-	-	-	-	-	-	-		
GRUPO SANGUINEO	Examen	3	-	2	1	2	-	8	4	3	3	1	-	27		

FUENTE:\INR\OE\SYSTEMA INR-DIS II

INSTITUTO NACIONAL DE REHABILITACION
SERVICIO DE APOYO AL DIAGNOSTICO Y TRATAMIENTO
INR - 2013

EXAMENES DE MICROBIOLOGIA	Unidad de Medida	MES												TOTAL	Progr. Anual	Meta Alcanzada		
		Ene	Feb	Mar	Abr	May	Jun	Jul	Ago	Sep	Oct	Nov	Dic					
CULTIVO DE SECRECION DE HERIDA	Examen	-	-	-	-	-	-	-	-	-	-	-	-	-	-	-	-	-
CULTIVO DE SECRECION FARINGEA	Examen	-	-	1	2	-	1	-	1	1	1	-	-	-	-	-	7	-
UROCULTIVO Y ANTIBIOGRAMA	Examen	34	21	30	26	46	28	40	27	26	34	32	23	367	-	-	-	
BACILOSCOPIA: BK	Examen	11	1	2	13	1	1	18	9	17	2	-	8	83	-	-	-	
EXAMEN DE OXIUIROS (Test de Graham)	Examen	-	1	1	1	-	1	1	1	-	1	-	-	7	-	-	-	
EXAMEN PARASITOLÓGICO DIRECTO - 1 MUESTRA	Examen	1	-	-	1	1	-	-	-	1	-	1	-	5	-	-	-	
EXAMEN PARASITOLÓGICO SERIADO - 3 MUESTRAS	Examen	2	3	3	2	-	5	1	3	2	3	3	-	27	-	-	-	
FROTIS CON COLORACION DE GRAM	Examen	-	-	-	-	-	-	-	-	-	-	-	-	-	-	-	-	
EXAMEN DIRECTO KOH	Examen	-	-	-	-	-	-	-	-	-	2	-	-	2	-	-	-	
DETECCION DE ANTIGENO Australiano	Examen	-	-	-	-	-	-	-	-	-	-	-	-	-	-	-	-	

FUENTE:\INR\OEI\SISTEMA INR-DIS II

INSTITUTO NACIONAL DE REHABILITACION
SERVICIO DE APOYO AL DIAGNOSTICO Y TRATAMIENTO
INR - 2013

PROCEDIMIENTO DE MEDICINA REPRODUCTIVA	Unidad de Medida	MES												TOTAL	Progr. Anual	Meta Alcanzada	
		Ene	Feb	Mar	Abr	May	Jun	Jul	Ago	Sep	Oct	Nov	Dic				
EXAMEN DIRECTO DE SEMEN (numero y % de motilidad de espermatozoide)	Examen	-	-	-	-	-	-	-	-	-	-	1	-	-	1	-	-

FUENTE:\INR\OEI\SISTEMA INR-DIS II

INSTITUTO NACIONAL DE REHABILITACION
DISPENSACION DE MEDICAMENTOS Y PRODUCTOS FARMACEUTICOS
INR - 2013

DISPENSACION DE RECETAS DE MEDICINAS Y MATERIAL MEDICO	Unidad de Medida	MES												TOTAL	Progr. Anual	Meta Alcanzada
		Ene	Feb	Mar	Abr	May	Jun	Jul	Ago	Sep	Oct	Nov	Dic			
DISPENSACION DE MEDICINAS Y MATERIAL MEDICO SEGÚN RECETAS	Receta	419	419	495	502	578	490	416	422	542	527	545	415	5,770	6,600	87.4%
SISTEMA DE DISPENSACION DE MEDICAMENTOS EN DOSIS UNITARIA	Receta	-	-	-	-	-	-	-	-	-	-	-	-	-	-	-
DISPENSACION DE RECETAS DE PREPARADOS MAGISTRALES	Receta	48	77	89	70	72	71	52	43	85	74	76	41	798	720	110.8%

FUENTE:\INFORME DEL SERVICIO DE FARMACIA

INSTITUTO NACIONAL DE REHABILITACION
APOYO AL CIUDADANO CON DISCAPACIDAD
INR - 2013

ESTUDIO SOCIAL	Unidad de Medida	MES												TOTAL	Progr. Anual	Meta Alcanzada
		Ene	Feb	Mar	Abr	May	Jun	Jul	Ago	Sep	Oct	Nov	Dic			
Estudio social	Atención	460	277	378	420	400	418	349	335	357	380	382	301	4,457	2,827	157.7%
Reevaluación social	Atención	31	33	40	31	38	39	17	21	21	21	20	9	321	185	173.5%
Visita domiciliaria	Atención	-	-	-	1	1	-	-	2	-	-	1	-	5	75	6.7%

FUENTE:\INR\OEI\SISTEMA INR-DIS II

INSTITUTO NACIONAL DE REHABILITACION
APOYO AL CIUDADANO CON DISCAPACIDAD
INR - 2013

APOYO SOCIAL	Unidad de Medida	MES												TOTAL	Progr. Anual	Meta Alcanzada
		Ene	Feb	Mar	Abr	May	Jun	Jul	Ago	Sep	Oct	Nov	Dic			
Busqueda y Gestión de Recursos (para prótesis, ortesis, sillas de ruedas, audífonos, las Instituciones Educativas)	Atención	50	39	38	31	46	45	143	115	41	35	57	24	664	686	96.8%
Coordinación interna	Atención	487	331	329	487	529	508	514	415	524	618	518	432	5,692	5,234	108.8%
Exoneración	Atención	378	242	379	428	375	276	301	253	341	399	369	210	3,951	3,456	114.3%
Orientación social	Atención	922	629	716	950	889	820	664	571	816	951	797	708	9,433	6,925	136.2%
Consejería Familiar	Atención	312	198	308	343	312	261	245	309	318	354	332	245	3,537	3,323	106.4%

FUENTE:\INR\OEI\SISTEMA INR-DIS II

INSTITUTO NACIONAL DE REHABILITACION
APOYO AL CIUDADANO CON DISCAPACIDAD
INR - 2013

APOYO PARA LA INTEGRACION O REINTEGRACION	Unidad de Medida	MES												TOTAL	Progr. Anual	Meta Alcanzada
		Ene	Feb	Mar	Abr	May	Jun	Jul	Ago	Sep	Oct	Nov	Dic			
Actividad Terapeútica Socio recreativa	Atención	-	2	2	1	1	2	1	1	-	5	1	8	24	17	141.2%
Actividad Terapeútica Socio cultural	Atención	-	-	-	-	1	-	-	-	-	-	-	1	2	1	200.0%
Apoyo para la Integración Escolar (EBR - EBE)	Atención	-	-	-	-	-	-	-	-	-	-	-	-	5	0.0%	
Apoyo para la Reinserción Escolar	Atención	-	-	-	-	-	-	-	1	-	-	-	-	1		
Apoyo para la Inclusión Escolar	Atención	26	-	20	16	3	-	17	8	5	8	15	-	118	20	590.0%
Visita escolar	Atención	-	-	-	5	2	13	4	8	6	10	12	-	60	85	70.6%
Apoyo para la inserción o Reinserción Laboral (Rehabilitación Profesional)	Atención	18	28	14	28	17	18	40	9	25	12	16	4	229	313	73.2%
Evaluación de Rehabilitación profesional	Atención	6	5	5	6	6	6	13	2	10	4	3	1	67		
Visita laboral	Atención	-	-	-	-	-	-	1	-	2	-	-	-	3		
Orientación Laboral	Atención	3	-	3	4	5	4	2	1	1	-	4	-	27		
Apoyo para la Formación laboral	Atención	9	23	5	17	6	7	24	6	12	7	9	3	128		
Apoyo para la colocación laboral	Atención	-	-	1	1	-	1	-	-	-	1	-	-	4		
Actividad de apoyo para la Rehabilitación Profesional	Atención	303	345	481	614	759	706	784	480	780	560	731	588	7,131		
Revisión de expedientes para el ingreso a Formación Profesional	Atención	-	-	-	-	-	-	-	-	-	-	-	-	-	160	0.0%
Apoyo para la Formación Laboral Individual (F.L.I.):	Atención	303	345	481	614	759	706	784	480	780	560	731	588	7,131	5,000	142.6%
Computación e informática	Atención	18	134	216	254	372	318	339	142	319	134	283	138	2,667		
Artesanía y Manualidades	Atención	175	136	127	170	216	136	215	106	158	250	168	159	2,016		
Textil y Confecciones	Atención	106	75	138	190	171	252	230	232	284	124	207	231	2,240		
Gastronomía	Atención	4	-	-	-	-	-	-	-	-	-	-	3	7		
Electrónica Básica	Atención	-	-	-	-	-	-	-	-	-	16	28	12	56		
Serigrafía	Atención	-	-	-	-	-	-	-	-	-	-	-	-	-		
Ensamblaje de computadoras	Atención	-	-	-	-	-	-	-	-	19	36	45	45	145		
Apoyo para la Formación Laboral Colectiva (Usuario con F.L.C.):	Atención	-	-	-	-	-	-	-	-	-	-	-	-	-	100	0.0%
Módulos de Formación Laboral	Atención	-	-	-	-	-	-	-	-	-	-	-	-	-		
Apoyo para la Inserción Laboral	Atención	-	-	-	-	-	-	-	-	-	-	-	-	-	-	-
Inserción Laboral Dependiente	Atención	-	-	-	-	-	-	-	-	-	-	-	-	-		
Inserción Laboral Independiente	Atención	-	-	-	-	-	-	-	-	-	-	-	-	-		

FUENTE:\INR\OE\SYSTEMA INR-DIS II

INSTITUTO NACIONAL DE REHABILITACION
APOYO AL CIUDADANO CON DISCAPACIDAD
INR - 2013

APOYO POST INTEGRACION O REINTEGRACION	Unidad de Medida	MES												TOTAL	Progr. Anual	Meta Alcanzada	
		Ene	Feb	Mar	Abr	May	Jun	Jul	Ago	Sep	Oct	Nov	Dic				
Monitoreo de la Inserción o Reinserción Familiar	Atención	-	-	-	-	-	-	-	-	-	-	-	-	-	-	37	0.0%
Monitoreo de la Inserción o Reinserción Escolar	Atención	-	-	-	-	-	-	1	1	-	-	-	-	-	2	8	25.0%
Monitoreo de la Inserción o Reinserción Laboral	Atención	-	-	-	1	-	-	-	-	-	-	-	-	-	1	15	6.7%
Acompañamiento en el proceso de inducción laboral	Atención	-	-	-	1	-	-	-	-	-	-	-	-	-	1		
Asesoramiento técnico empresarial	Atención	-	-	-	-	-	-	-	-	-	-	-	-	-	-		

FUENTE:\INR\OEI\SISTEMA INR-DIS II

INSTITUTO NACIONAL DE REHABILITACION
EDUCACION, INFORMACION Y COMUNICACIÓN SOCIAL
INR - 2013

EDUCACION PARA LA SALUD INTRAMURAL	Unidad de Medida	MES												TOTAL	Progr. Anual	Meta Alcanzada	
		Ene	Feb	Mar	Abr	May	Jun	Jul	Ago	Sep	Oct	Nov	Dic				
Taller en comunicación y educación para la salud para el (los) paciente(s)	Informe	-	-	1	-	-	1	-	-	-	-	-	-	-	2		
Talleres en comunicación y educación para la salud para la(s) Familia(s)	Informe	7	7	8	9	6	7	5	8	4	10	6	4	81	28	289.3%	
Charla en comunicación y educación para la salud para el (los) paciente(s)	Informe	-	1	-	-	1	1	-	2	-	-	-	-	5	25	20.0%	
Charla en comunicación y educación para la salud para la(s) Familia(s)	Informe	-	2	4	4	9	2	3	3	4	-	3	-	34	4	850.0%	
Charla Psicoeducativa	Informe	-	-	-	-	-	-	-	-	-	-	-	-	-			
Talleres Psicopedagógicos	Informe	-	-	-	-	-	-	-	-	-	-	-	-	-	2	0.0%	
Charla Psicopedagógica	Informe	-	-	-	-	-	-	-	-	-	-	-	-	-	3	0.0%	
Consejería para Prevención y Control	Informe	-	-	-	-	-	-	-	-	-	-	-	-	-			
Talleres de soporte para la integración o reintegración	Informe	-	-	-	-	-	-	-	-	-	-	-	-	-			

FUENTE: \INR\OEI\SISTEMA INR-DIS II

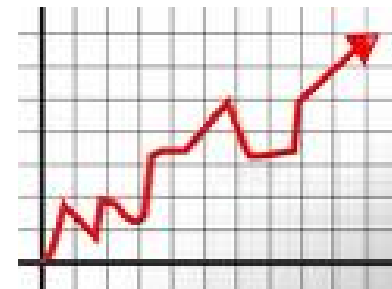


D.E.I.D.R.I. EN FUNCIONES MENTALES (DIDRIA – DIDRIC – DIDRIDP – DIDRIDIAS)

**CATALOGO DE PROCEDIMIENTOS MEDICOS
Y ACTIVIDADES ESTANDARIZADAS**

PRODUCCION SEGÚN CATALOGO

ENERO – DICIEMBRE 2013



OFICINA DE ESTADISTICA E INFORMATICA

ENERO - 2014

DIRECCION EJECUTIVA DE INVESTIGACION, DOCENCIA Y REHABILITACION INTEGRAL EN FUNCIONES MENTALES
 ATENCION EN CONSULTA EXTERNA
 INR - 2013

CONSULTA MEDICA ESPECIALIZADA EN MEDICINA DE REHABILITACION	Unidad de Medida	MES												TOTAL	Progr. Anual	Meta Alcanzada
		Ene	Feb	Mar	Abr	May	Jun	Jul	Ago	Sep	Oct	Nov	Dic			
ESTUDIO MEDICO INICIAL EN MEDICINA DE REHABILITACION	Atención	453	330	348	296	425	427	327	324	331	366	398	282	4,307	3,219	133.8%
Psicomotor	Atención	99	64	71	89	81	85	58	37	52	78	93	30	837		
Comunicación	Atención	200	118	136	113	166	169	137	171	154	138	157	114	1,773		
Comunicación-Normal	Atención	200	118	135	113	166	168	137	171	154	137	156	114	1,769		
Comunicación-Afasia	Atención	-	-	1	-	-	1	-	-	-	1	1	-	4		
Aprendizaje	Atención	85	71	55	48	89	91	80	71	71	94	86	78	919		
Deficiencias intelectuales y de adaptación social (DIAS)	Atención	69	77	86	46	89	82	52	45	54	56	62	60	778		
REEVALUACION MEDICA EN MEDICINA DE REHABILITACION	Atención	96	96	83	73	68	56	65	52	53	78	84	63	867	1,338	64.8%
Psicomotor	Atención	10	14	12	11	13	7	4	7	13	9	11	7	118		
Comunicación	Atención	34	24	31	23	22	16	26	22	24	21	21	11	275		
Comunicación-Normal	Atención	32	21	30	21	20	16	25	22	21	20	21	10	259		
Comunicación-Afasia	Atención	2	3	1	2	2	-	1	-	3	1	-	1	16		
Aprendizaje	Atención	22	17	19	18	13	13	20	15	7	24	28	16	212		
Deficiencias intelectuales y de adaptación social (DIAS)	Atención	30	41	21	21	20	20	15	8	9	24	24	29	262		
EVOLUCION MEDICA EN MEDICINA DE REHABILITACION (Continuador)	Atención	713	613	729	704	819	808	721	790	905	967	1,051	825	9,645	9,535	101.2%
Psicomotor	Atención	221	187	206	224	222	254	155	161	251	251	280	133	2,545		
Comunicación	Atención	225	192	290	230	288	325	286	341	396	379	402	365	3,719		
Comunicación-Normal	Atención	219	181	281	215	281	308	266	330	379	360	390	354	3,564		
Comunicación-Afasia	Atención	6	11	9	15	7	17	20	11	17	19	12	11	155		
Aprendizaje	Atención	132	138	148	156	186	151	176	146	148	220	242	185	2,028		
Deficiencias intelectuales y de adaptación social (DIAS)	Atención	135	96	85	94	123	78	104	142	110	117	127	142	1,353		
EVALUACION MEDICA DE REHABILITACION PROFESIONAL	Atención	-	-	-	-	-	-	-	-	-	-	-	-	-	-	-
ESTUDIO MEDICO PARA DICTAMEN SEGURO COMPLEMENTARIO DE TRABAJO DE RIESGO	Atención	-	-	-	-	-	-	-	-	-	-	-	-	-	-	-
ESTUDIO MEDICO PARA DICTAMEN SOAT	Atención	-	-	-	-	-	-	-	-	-	-	-	-	-	-	-
EVALUACION MEDICA DE LA INCAPACIDAD DS 166-2005-EF	Atención	-	-	1	2	1	-	-	-	1	1	2	-	8	-	-
PERITAJE EN MEDICINA DE REHABILITACION	Atención	-	-	-	-	-	-	-	-	-	-	-	-	-	-	-
INTERCONSULTA ESPECIALIZADA EN CONSULTORIO EXTERNO	Atención	157	110	143	134	155	156	153	119	116	146	133	112	1,634	1,097	149.0%
Psicomotor	Atención	20	13	12	20	24	14	12	13	19	14	18	17	196		
Comunicación	Atención	90	50	81	69	86	99	89	66	69	67	57	49	872		
Comunicación-Normal	Atención	80	44	77	60	76	89	80	58	65	62	52	38	781		
Comunicación-Afasia	Atención	10	6	4	9	10	10	9	8	4	5	5	11	91		
Aprendizaje	Atención	40	43	47	37	37	40	50	35	24	59	48	35	495		
Deficiencias intelectuales y de adaptación social (DIAS)	Atención	7	4	3	8	8	3	2	5	4	6	10	11	71		
INTERCONSULTA ESPECIALIZADA EN HOSPITALIZACION	Atención	-	-	-	-	-	-	-	-	-	-	-	-	-	-	-
VISITA MEDICA DOMICILIARIA DE SEGUIMIENTO	Atención	-	-	-	-	-	-	-	-	-	-	-	-	-	-	-

FUENTE:\INR\OE\SYSTEMA INR-DIS II

DIRECCION EJECUTIVA DE INVESTIGACION, DOCENCIA Y REHABILITACION INTEGRAL EN FUNCIONES MENTALES
 ATENCION EN CONSULTA EXTERNA
 INR - 2013

ACTIVIDADES SANITARIAS ESPECIALIZADA EN MEDICINA DE REHABILITACION	Unidad de Medida	MES												TOTAL	Progr. Anual	Meta Alcanzada
		Ene	Feb	Mar	Abr	May	Jun	Jul	Ago	Sep	Oct	Nov	Dic			
SUPERVISION / REVISION DE AYUDAS BIOMECANICAS	Atención	20	18	26	14	18	21	12	7	13	20	16	7	192	486	39.5%
Supervisión/revisión de calzado y plantillas	Atención	16	15	21	13	15	12	11	7	7	17	7	4	145		
Supervisión/revisión de ortesis	Atención	4	3	5	1	3	9	1	-	6	3	9	3	47		
Supervisión/revisión de protesis	Atención	-	-	-	-	-	-	-	-	-	-	-	-	-		
ELABORACION DE LA EPICRISIS	Atención	-	-	-	-	-	-	-	-	-	-	-	-	-		
EMISION DE INFORMES	Atención	39	48	45	54	36	24	40	39	21	41	7	9	403	124	325.0%
Informe Médico (Ley 26842 Art. 24)	Atención	39	48	45	54	36	24	40	39	21	41	7	9	403		
EMISION DE CERTIFICADOS	Atención	19	36	21	4	17	6	23	16	13	21	-	-	176	123	143.1%
Certificado Médico de Incapacidad para otorgamiento de pensión de invalidés (D.S. 166-2005-EF)	Atención	-	-	-	-	-	-	-	-	-	-	-	-	-		
Certificado de Discapacidad - D.S.N° 003-2000	Atención	19	36	21	3	15	6	22	16	13	20	-	-	171		
Certificado de Salud - Ley N° 26842 Art. 13 y 24	Atención	-	-	-	1	2	-	1	-	-	1	-	-	5		
JUNTAS MEDICAS	Atención	-	-	-	-	-	-	-	-	-	-	-	-	-		
REUNION DE EQUIPOS MULTIDISCIPLINARIOS	Atención	-	-	-	-	-	-	-	-	-	-	-	-	-	186	0.0%
AUDITORIAS CLINICAS	Atención	-	-	-	-	-	-	-	-	-	-	-	-	-	14	0.0%
ACTIVIDADES PREVENTIVO PROMOCIONALES	Atención	-	-	-	-	-	-	-	-	-	-	-	-	-		
ACTIVIDADES ADMINISTRATIVAS VINCULADAS A LA ACTIVIDAD ASISTENCIAL	Atención	-	-	-	-	-	-	-	-	-	-	-	-	-	24	0.0%
Comités	Atención	-	-	-	-	-	-	-	-	-	-	-	-	-		
Comités especiales	Atención	-	-	-	-	-	-	-	-	-	-	-	-	-		

FUENTE:\INR\OE\SISTEMA INR-DIS II

DIRECCION EJECUTIVA DE INVESTIGACION, DOCENCIA Y REHABILITACION INTEGRAL EN FUNCIONES MENTALES
 ATENCION EN CONSULTA EXTERNA
 INR - 2013

CONSULTA PSICOLOGICA ESPECIALIZADA EN MEDICINA DE REHABILITACION	Unidad de Medida	MES												TOTAL	Progr. Anual	Meta Alcanzada
		Ene	Feb	Mar	Abr	May	Jun	Jul	Ago	Sep	Oct	Nov	Dic			
ESTUDIO PSICOLOGICO INICIAL	Atención	269	189	241	307	261	200	221	110	223	215	211	193	2,640	1,908	138.4%
ESTUDIO PSICOLOGICO PARA REHABILITACION PROFESIONAL	Atención	3	2	6	5	1	5	2	-	6	6	7	2	45	7	642.9%
REEVALUACION PSICOLOGICA	Atención	11	10	6	9	10	16	13	6	12	19	22	16	150	219	68.5%
EVALUACION PSICOLOGICA (Incluye aplicación de Test - Psicometría)	Atención	196	148	178	146	158	155	191	207	191	315	277	286	2,448	435	562.8%
EVOLUCION PSICOLOGICA	Atención	-	-	-	-	-	-	-	-	-	-	-	-	-	4	0.0%

FUENTE:\INR\OEI\SISTEMA INR-DIS II

DIRECCION EJECUTIVA DE INVESTIGACION, DOCENCIA Y REHABILITACION INTEGRAL EN FUNCIONES MENTALES
APOYO A LA REHABILITACION FISICA
INR - 2013

TERAPIA FISICA ESPECIALIZADA	Unidad de Medida	MES												TOTAL	Progr. Anual	Meta Alcanzada
		Ene	Feb	Mar	Abr	May	Jun	Jul	Ago	Sep	Oct	Nov	Dic			
EVALUACION INICIAL DE TERAPIA FISICA (incluye Aplicación de TEST)	Sesión	108	76	94	62	66	98	48	62	99	91	68	68	940	438	214.6%
REEVALUACION DE TERAPIA FISICA	Sesión	72	52	56	66	56	55	61	52	149	141	165	120	1,045	874	119.6%
TERAPIA FISICA INDIVIDUAL	Sesión	1,298	1,007	951	1,207	1,267	1,103	1,162	1,075	1,199	1,253	1,285	1,012	13,819	13,190	104.8%
TERAPIA FISICA GRUPAL (PROCEDIMIENTO TERAPEUTICO EN GRUPO)	Sesión	643	493	604	689	586	635	672	466	771	815	712	619	7,705	3,834	201.0%

FUENTE:\INR\OEI\SISTEMA INR-DIS II

DIRECCION EJECUTIVA DE INVESTIGACION, DOCENCIA Y REHABILITACION INTEGRAL EN FUNCIONES MENTALES
APOYO A LA REHABILITACION FISICA
INR - 2013

TERAPIA OCUPACIONAL ESPECIALIZADA	Unidad de Medida	MES												TOTAL	Progr. Anual	Meta Alcanzada
		Ene	Feb	Mar	Abr	May	Jun	Jul	Ago	Sep	Oct	Nov	Dic			
EVALUACION INICIAL DE TERAPIA OCUPACIONAL	Sesión	159	88	124	176	153	116	115	120	123	250	180	118	1,722	510	337.6%
REEVALUACION DE TERAPIA OCUPACIONAL	Sesión	133	90	69	117	95	83	96	91	108	148	153	90	1,273	1,020	124.8%
TERAPIA OCUPACIONAL INDIVIDUAL	Sesión	1,175	965	931	1,037	1,061	817	821	866	855	1,355	1,425	1,256	12,564	8,190	153.4%
TERAPIA OCUPACIONAL GRUPAL	Sesión	202	221	161	341	385	345	297	202	305	387	409	133	3,388	588	576.2%

FUENTE:\INR\OEI\SISTEMA INR-DIS II

DIRECCION EJECUTIVA DE INVESTIGACION, DOCENCIA Y REHABILITACION INTEGRAL EN FUNCIONES MENTALES
APOYO A LA REHABILITACION FISICA
INR - 2013

TERAPIA DE LENGUAJE ESPECIALIZADA	Unidad de Medida	MES												TOTAL	Progr. Anual	Meta Alcanzada
		Ene	Feb	Mar	Abr	May	Jun	Jul	Ago	Sep	Oct	Nov	Dic			
EVALUACION INICIAL DE TERAPIA DE LENGUAJE (incluye aplicación de TEST)	Sesión	210	77	151	162	218	149	143	161	171	163	144	119	1,868	1,259	148.4%
REEVALUACION DE TERAPIA DE LENGUAJE	Sesión	83	26	45	91	67	58	64	94	92	84	101	62	867	1,150	75.4%
TERAPIA DE LENGUAJE INDIVIDUAL	Sesión	3,378	2,491	2,614	3,327	3,385	3,392	3,624	3,407	4,028	3,999	3,720	2,501	39,866	36,233	110.0%
TERAPIA DE LENGUAJE GRUPAL	Sesión	391	313	363	487	526	556	635	535	696	638	568	377	6,085	7,022	86.7%

FUENTE:\INR\OEI\SISTEMA INR-DIS II

DIRECCION EJECUTIVA DE INVESTIGACION, DOCENCIA Y REHABILITACION INTEGRAL EN FUNCIONES MENTALES
APOYO A LA REHABILITACION FISICA
INR - 2013

TERAPIA PSICOLOGICA (PSICOTERAPIA)	Unidad de Medida	MES												TOTAL	Progr. Anual	Meta Alcanzada
		Ene	Feb	Mar	Abr	May	Jun	Jul	Ago	Sep	Oct	Nov	Dic			
TERAPIA PSICOLOGICA (PSICOTERAPIA) INDIVIDUAL	Sesión	879	692	544	825	927	646	784	598	654	877	781	706	8,913	4,242	210.1%
TERAPIA PSICOLOGICA (PSICOTERAPIA) GRUPAL	Sesión	477	332	398	724	742	657	640	455	579	730	886	577	7,197	4,314	166.8%

FUENTE:\INR\OEI\SISTEMA INR-DIS II

DIRECCION EJECUTIVA DE INVESTIGACION, DOCENCIA Y REHABILITACION INTEGRAL EN FUNCIONES MENTALES
APOYO A LA REHABILITACION FISICA
INR - 2013

TERAPIA PSICOPEDAGOGICA	Unidad de Medida	MES												TOTAL	Progr. Anual	Meta Alcanzada
		Ene	Feb	Mar	Abr	May	Jun	Jul	Ago	Sep	Oct	Nov	Dic			
EVALUACION PSICOPEDAGOGICA INICIAL (Incluye aplicación de test)	Sesión	357	233	269	422	304	328	240	429	409	415	514	303	4,223	3,410	123.8%
TERAPIA PSICOPEDAGOGICA INDIVIDUAL	Sesión	1,319	1,161	917	1,010	1,204	1,265	1,267	1,338	1,235	1,287	1,176	994	14,173	15,500	91.4%
TERAPIA PSICOPEDAGOGICA GRUPAL	Sesión	136	78	128	185	211	217	241	180	105	171	250	118	2,020	750	269.3%

FUENTE:\INR\OEI\SISTEMA INR-DIS II

DIRECCION EJECUTIVA DE INVESTIGACION, DOCENCIA Y REHABILITACION INTEGRAL EN FUNCIONES MENTALES
SERVICIO DE APOYO AL DIAGNOSTICO Y TRATAMIENTO
INR - 2013

PROCEDIMIENTOS AUDIOLOGICOS	Unidad de Medida	MES												TOTAL	Progr. Anual	Meta Alcanzada
		Ene	Feb	Mar	Abr	May	Jun	Jul	Ago	Sep	Oct	Nov	Dic			
LOGOaudiometria	Examen	5	4	5	3	7	4	1	7	4	5	5	3	53	57	93.0%
Audiometria Tonos Puros	Examen	80	69	59	84	69	34	25	39	107	75	55	76	772		
A.T.P. - ADULTOS	Examen	55	43	43	63	52	21	12	25	88	59	37	53	551	836	65.9%
A.T.P. - NIÑOS	Examen	25	26	16	21	17	13	13	14	19	16	18	23	221	240	92.1%
TIMPANOMETRIA	Examen	34	45	51	47	50	39	30	16	56	51	38	31	488	636	76.7%
PRUEBA DE REFLEJO ACUSTICO (ESTAPEDIAL)	Examen	-	-	-	1	-	-	-	-	-	-	-	-	1	14	7.1%
POTENCIALES EVOCADOS AUDITIVOS (BERA) ESTADO ESTABLE	Examen	37	53	79	67	63	61	55	47	75	58	67	56	718	597	120.3%
POTENCIALES EVOCADOS AUDITIVOS (BERA) TONO CLICK	Examen	28	46	50	44	30	41	32	21	39	37	43	33	444	677	65.6%
OTOEMISIONES ACUSTICAS	Examen	9	21	18	18	14	33	19	12	14	11	20	12	201	155	129.7%
CONDICIONAMIENTO AUDITIVO	Examen	2	1	2	4	-	2	2	5	1	1	3	-	23	31	74.2%
EXAMEN Y SELECCIÓN DE AUDIFONO (Adaptación de audífonos programables)	Examen	-	-	-	-	-	-	-	-	-	-	-	-	-		
VIDEO LARINGEO ESTROBOSCOPIA	Examen	-	-	-	-	-	-	-	-	-	-	-	-	-		
VIDEO NISTAGMOGRAFIA	Examen	-	-	-	-	-	-	-	-	-	-	-	-	-		

FUENTE: \INR\OE\SISTEMA INR-DIS II

DIRECCION EJECUTIVA DE INVESTIGACION, DOCENCIA Y REHABILITACION INTEGRAL EN FUNCIONES MENTALES
SERVICIO DE APOYO AL DIAGNOSTICO Y TRATAMIENTO
INR - 2013

PROCEDIMIENTOS MEDICO QUIRURGICOS INVASIVOS	Unidad de Medida	MES												TOTAL	Progr. Anual	Meta Alcanzada		
		Ene	Feb	Mar	Abr	May	Jun	Jul	Ago	Sep	Oct	Nov	Dic					
ESTUDIO URODINAMICO	Examen	-	-	-	-	-	-	-	-	-	-	-	-	-	-	-	-	-
VIBRO ESTIMULACION PENEANA	Examen	-	-	-	-	-	-	-	-	-	-	-	-	-	-	-	-	-
ESTIMULACION POR BIOFEEDBACK	Examen	-	-	-	-	-	-	-	-	-	-	-	-	-	-	-	-	-
APLICACION DE FENOL O FENALIZACION	Examen	-	-	-	-	-	-	-	-	-	-	-	-	-	-	-	-	-
BLOQUEO PARAVERTEBRAL	Examen	-	-	-	-	-	-	-	-	-	-	-	-	-	-	-	-	-
BLOQUEO CON TOXINA BOTULINICA	Examen	-	3	-	-	-	-	-	-	-	-	-	-	-	-	3	-	-
BLOQUEO DE PUNTOS GATILLO	Examen	-	-	-	-	-	-	-	-	-	-	-	-	-	-	-	-	-
CIRUGIA MENOR (Debridamiento de piel de espesor total)	Examen	-	-	-	-	-	-	-	-	-	-	-	-	-	-	-	-	-
CURACION MAYOR (Curación de heridas grandes)	Examen	-	-	-	-	-	-	-	-	-	-	-	-	-	-	-	-	-
CURACION MENOR (curación de heridas pequeñas)	Examen	-	-	-	-	-	-	-	-	-	-	-	-	-	-	-	-	-
INFILTRACION INTRAARTICULARES MAYORES	Examen	-	-	-	-	-	-	-	-	-	-	-	-	-	-	-	-	-
INFILTRACION INTRAARTICULARES MENORES	Examen	-	-	-	-	-	-	-	-	-	-	-	-	-	-	-	-	-
INFILTRACION EXTRAARTICULARES	Examen	-	-	-	-	-	-	-	-	-	-	-	-	-	-	-	-	-
ACUPUNTURA	Examen	-	-	-	-	-	-	-	-	-	-	-	-	-	-	-	-	-
APLICACION DE ELECTROACUPUNTURA	Examen	-	-	-	-	-	-	-	-	-	-	-	-	-	-	-	-	-
DESGATILLAMIENTO CON AGUJA	Examen	-	-	-	-	-	-	-	-	-	-	-	-	-	-	-	-	-

FUENTE:\INR\OEI\SISTEMA INR-DIS II

DIRECCION EJECUTIVA DE INVESTIGACION, DOCENCIA Y REHABILITACION INTEGRAL EN FUNCIONES MENTALES
 SERVICIO DE APOYO AL DIAGNOSTICO Y TRATAMIENTO
 INR - 2013

PROCEDIMIENTOS MEDICO QUIRURGICAS NO INVASIVOS	Unidad de Medida	MES												TOTAL	Progr. Anual	Meta Alcanzada		
		Ene	Feb	Mar	Abr	May	Jun	Jul	Ago	Sep	Oct	Nov	Dic					
APLICACION DE LASERTERAPIA	Examen	-	-	-	-	-	-	-	-	-	-	-	-	-	-	-	-	-
CONFECCION Y APLICACION DE FERULA/ BOTA DE YESO	Examen	2	6	-	-	-	-	-	-	-	1	-	-	-	9	10	90.0%	
APLICACION DE ELECTROTERAPIA (no manual) INCLUYE TENS (Corriente de Electroestimulación)	Examen	-	-	-	-	-	-	-	-	-	-	-	-	-	-	-	-	
DIGITOPUNTURA	Examen	-	-	-	-	-	-	-	-	-	-	-	-	-	-	-	-	
REMOCION DE CERUMEN IMPACTADO (Lavado de Oído)	Examen	2	5	8	11	5	10	2	9	10	10	4	4	80	60	133.3%		
MANIPULACION VERTEBRAL	Examen	-	-	-	-	-	-	-	-	-	-	-	-	-	-	-	-	
APLICACION DE SONDA NASOGASTRICA	Examen	-	-	-	-	-	-	-	-	-	-	-	-	-	-	-	-	
APLICACION DE SONDA VESICAL	Examen	-	-	-	-	-	-	-	-	-	-	-	-	-	-	-	-	

FUENTE:\INR\OEI\SISTEMA INR-DIS II

DIRECCION EJECUTIVA DE INVESTIGACION, DOCENCIA Y REHABILITACION INTEGRAL EN FUNCIONES MENTALES
APOYO AL CIUDADANO CON DISCAPACIDAD
INR - 2013

ESTUDIO SOCIAL	Unidad de Medida	MES												TOTAL	Progr. Anual	Meta Alcanzada
		Ene	Feb	Mar	Abr	May	Jun	Jul	Ago	Sep	Oct	Nov	Dic			
Estudio social	Atención	297	183	261	264	237	283	258	238	255	223	239	178	2,916	1,883	154.9%
Reevaluación social	Atención	10	9	13	9	7	6	5	8	3	4	6	2	82	36	227.8%
Visita domiciliaria	Atención	-	-	-	1	1	-	-	2	-	-	-	-	4	75	5.3%

FUENTE:\INR\OEI\SISTEMA INR-DIS II

DIRECCION EJECUTIVA DE INVESTIGACION, DOCENCIA Y REHABILITACION INTEGRAL EN FUNCIONES MENTALES
APOYO AL CIUDADANO CON DISCAPACIDAD
INR - 2013

APOYO SOCIAL	Unidad de Medida	MES												TOTAL	Progr. Anual	Meta Alcanzada
		Ene	Feb	Mar	Abr	May	Jun	Jul	Ago	Sep	Oct	Nov	Dic			
Búsqueda y Gestión de Recursos (para prótesis, ortesis, sillas de ruedas, audífonos, las Instituciones Educativas)	Atención	12	6	5	-	3	13	121	110	27	1	4	5	307	150	204.7%
Coordinación interna	Atención	127	81	129	169	179	185	277	197	230	293	230	196	2,293	2,309	99.3%
Exoneración	Atención	143	100	171	168	151	115	131	114	134	164	148	72	1,611	1,774	90.8%
Orientación social	Atención	276	157	192	238	221	248	155	137	281	277	268	223	2,673	2,146	124.6%
Consejería Familiar	Atención	136	77	181	178	133	118	145	206	191	197	171	126	1,859	1,766	105.3%

FUENTE:\INR\OEI\SISTEMA INR-DIS II

DIRECCION EJECUTIVA DE INVESTIGACION, DOCENCIA Y REHABILITACION INTEGRAL EN FUNCIONES MENTALES
APOYO AL CIUDADANO CON DISCAPACIDAD
INR - 2013

APOYO PARA LA INTEGRACION O REINTEGRACION	Unidad de Medida	MES												TOTAL	Progr. Anual	Meta Alcanzada
		Ene	Feb	Mar	Abr	May	Jun	Jul	Ago	Sep	Oct	Nov	Dic			
Actividad Terapéutica Socio recreativa	Atención	-	2	-	-	-	1	-	1	-	1	-	2	7	3	233.3%
Actividad Terapéutica Socio cultural	Atención	-	-	-	-	1	-	-	-	-	-	-	1	2	1	200.0%
Apoyo para la Integración Escolar (EBR - EBE)	Atención	-	-	-	-	-	-	-	-	-	-	-	-	-	5	0.0%
Apoyo para la Reinserción Escolar	Atención	-	-	-	-	-	-	-	1	-	-	-	-	1		
Apoyo para la Inclusión Escolar	Atención	26	-	20	16	3	-	17	8	5	8	15	-	118	20	590.0%
Visita escolar	Atención	-	-	-	5	2	13	4	8	6	10	12	-	60	85	70.6%
Apoyo para la inserción o Reinserción Laboral (Rehabilitación Profesional)	Atención	9	2	7	3	4	3	11	5	9	8	8	3	72	59	122.0%
Evaluación de Rehabilitación profesional	Atención	-	-	-	2	-	-	1	-	1	1	-	-	5		
Visita laboral	Atención	-	-	-	-	-	-	-	-	2	-	-	-	2		
Orientación Laboral	Atención	1	-	2	-	1	-	-	-	1	-	-	-	5		
Apoyo para la Formación laboral	Atención	8	2	4	1	3	3	10	5	5	6	8	3	58		
Apoyo para la colocación laboral	Atención	-	-	1	-	-	-	-	-	-	1	-	-	2		
Actividad de apoyo para la Rehabilitación Profesional	Atención	-	-	-	-	-	-	-	-	-	-	-	-	-		
Revisión de expedientes para el ingreso a Formación Profesional	Atención	-	-	-	-	-	-	-	-	-	-	-	-	-		
Apoyo para la Formación Laboral Individual (F.L.I.):	Atención	-	-	-	-	-	-	-	-	-	-	-	-	-		
Computación e informática	Atención	-	-	-	-	-	-	-	-	-	-	-	-	-		
Artesanía y Manualidades	Atención	-	-	-	-	-	-	-	-	-	-	-	-	-		
Textil y Confecciones	Atención	-	-	-	-	-	-	-	-	-	-	-	-	-		
Gastronomía	Atención	-	-	-	-	-	-	-	-	-	-	-	-	-		
Electrónica Básica	Atención	-	-	-	-	-	-	-	-	-	-	-	-	-		
Serigrafía	Atención	-	-	-	-	-	-	-	-	-	-	-	-	-		
Ensamblaje de computadoras	Atención	-	-	-	-	-	-	-	-	-	-	-	-	-		
Apoyo para la Formación Laboral Colectiva (Usuario con F.L.C.):	Atención	-	-	-	-	-	-	-	-	-	-	-	-	-		
Módulos de Formación Laboral	Atención	-	-	-	-	-	-	-	-	-	-	-	-	-		
Apoyo para la Inserción Laboral	Atención	-	-	-	-	-	-	-	-	-	-	-	-	-		
Inserción Laboral Dependiente	Atención	-	-	-	-	-	-	-	-	-	-	-	-	-		
Inserción Laboral Independiente	Atención	-	-	-	-	-	-	-	-	-	-	-	-	-		

FUENTE: \INR\OE\SYSTEMA INR-DIS II

DIRECCION EJECUTIVA DE INVESTIGACION, DOCENCIA Y REHABILITACION INTEGRAL EN FUNCIONES MENTALES
 APOYO AL CIUDADANO CON DISCAPACIDAD
 INR - 2013

APOYO POST INTEGRACION O REINTEGRACION	Unidad de Medida	MES												TOTAL	Progr. Anual	Meta Alcanzada		
		Ene	Feb	Mar	Abr	May	Jun	Jul	Ago	Sep	Oct	Nov	Dic					
Monitoreo de la Inserción o Reinserción Familiar	Atención	-	-	-	-	-	-	-	-	-	-	-	-	-	-	-	1	0.0%
Monitoreo de la Inserción o Reinserción Escolar	Atención	-	-	-	-	-	-	1	1	-	-	-	-	-	-	-	2	25.0%
Monitoreo de la Inserción o Reinserción Laboral	Atención	-	-	-	1	-	-	-	-	-	-	-	-	-	-	-	1	
Acompañamiento en el proceso de inducción laboral	Atención	-	-	-	1	-	-	-	-	-	-	-	-	-	-	-	1	
Asesoramiento técnico empresarial	Atención	-	-	-	-	-	-	-	-	-	-	-	-	-	-	-	-	

FUENTE:\INR\OEI\SISTEMA INR-DIS II

DIRECCION EJECUTIVA DE INVESTIGACION, DOCENCIA Y REHABILITACION INTEGRAL EN FUNCIONES MENTALES
 EDUCACION, INFORMACION Y COMUNICACIÓN SOCIAL
 INR - 2013

EDUCACION PARA LA SALUD INTRAMURAL	Unidad de Medida	MES												TOTAL	Progr. Anual	Meta Alcanzada	
		Ene	Feb	Mar	Abr	May	Jun	Jul	Ago	Sep	Oct	Nov	Dic				
Taller en comunicación y educación para la salud para el (los) paciente(s)	Informe	-	-	1	-	-	1	-	-	-	-	-	-	-	2		
Talleres en comunicación y educación para la salud para la(s) Familia(s)	Informe	1	2	1	3	2	2	2	2	-	4	2	-	21	28	75.0%	
Charla en comunicación y educación para la salud para el (los) paciente(s)	Informe	-	1	-	-	-	-	-	-	-	-	-	-	1			
Charla en comunicación y educación para la salud para la(s) Familia(s)	Informe	-	2	4	4	6	2	3	3	4	-	3	-	31	4	775.0%	
Charla Psicoeducativa	Informe	-	-	-	-	-	-	-	-	-	-	-	-	-			
Talleres Psicopedagógicos	Informe	-	-	-	-	-	-	-	-	-	-	-	-	-	2	0.0%	
Charla Psicopedagógica	Informe	-	-	-	-	-	-	-	-	-	-	-	-	-	3	0.0%	
Consejería para Prevención y Control	Informe	-	-	-	-	-	-	-	-	-	-	-	-	-			
Talleres de soporte para la integración o reintegración	Informe	-	-	-	-	-	-	-	-	-	-	-	-	-			

FUENTE:\INR\OEI\SISTEMA INR-DIS II

**DEPARTAMENTO DE INVESTIGACION,
DOCENCIA Y REHABILITACION INTEGRAL
EN EL APRENDIZAJE**

DEPARTAMENTO DE INVESTIGACION, DOCENCIA Y REHABILITACION INTEGRAL EN EL APRENDIZAJE
 ATENCION EN CONSULTA EXTERNA
 INR - 2013

CONSULTA MEDICA ESPECIALIZADA EN MEDICINA DE REHABILITACION	Unidad de Medida	MES												TOTAL	Progr. Anual	Meta Alcanzada
		Ene	Feb	Mar	Abr	May	Jun	Jul	Ago	Sep	Oct	Nov	Dic			
ESTUDIO MEDICO INICIAL EN MEDICINA DE REHABILITACION	Atención	85	71	55	48	89	91	80	71	71	94	86	78	919	635	144.7%
Aprendizaje	Atención	85	71	55	48	89	91	80	71	71	94	86	78	919		
REEVALUACION MEDICA EN MEDICINA DE REHABILITACION	Atención	22	17	19	18	13	13	20	15	7	24	28	16	212	510	41.6%
Aprendizaje	Atención	22	17	19	18	13	13	20	15	7	24	28	16	212		
EVOLUCION MEDICA EN MEDICINA DE REHABILITACION (Continuador)	Atención	132	138	148	156	186	151	176	146	148	220	242	185	2,028	2,250	90.1%
Aprendizaje	Atención	132	138	148	156	186	151	176	146	148	220	242	185	2,028		
EVALUACION MEDICA DE REHABILITACION PROFESIONAL	Atención	-	-	-	-	-	-	-	-	-	-	-	-	-		
ESTUDIO MEDICO PARA DICTAMEN SEGURO COMPLEMENTARIO DE TRABAJO DE RIESGO	Atención	-	-	-	-	-	-	-	-	-	-	-	-	-		
ESTUDIO MEDICO PARA DICTAMEN SOAT	Atención	-	-	-	-	-	-	-	-	-	-	-	-	-		
EVALUACION MEDICA DE LA INCAPACIDAD DS 166-2005-EF	Atención	-	-	-	-	-	-	-	-	-	-	-	-	-		
PERITAJE EN MEDICINA DE REHABILITACION	Atención	-	-	-	-	-	-	-	-	-	-	-	-	-		
INTERCONSULTA ESPECIALIZADA EN CONSULTORIO EXTERNO	Atención	40	43	47	37	37	40	50	35	24	59	48	35	495	355	139.4%
Aprendizaje	Atención	40	43	47	37	37	40	50	35	24	59	48	35	495		
INTERCONSULTA ESPECIALIZADA EN HOSPITALIZACION	Atención	-	-	-	-	-	-	-	-	-	-	-	-	-		
VISITA MEDICA DOMICILIARIA DE SEGUIMIENTO	Atención	-	-	-	-	-	-	-	-	-	-	-	-	-		

FUENTE:\INR\OEI\SISTEMA INR-DIS II

DEPARTAMENTO DE INVESTIGACION, DOCENCIA Y REHABILITACION INTEGRAL EN EL APRENDIZAJE
 ATENCION EN CONSULTA EXTERNA
 INR - 2013

ACTIVIDADES SANITARIAS ESPECIALIZADA EN MEDICINA DE REHABILITACION	Unidad de Medida	MES												TOTAL	Progr. Anual	Meta Alcanzada		
		Ene	Feb	Mar	Abr	May	Jun	Jul	Ago	Sep	Oct	Nov	Dic					
SUPERVISION / REVISION DE AYUDAS BIOMECANICAS	Atención	-	-	-	-	-	-	-	-	-	-	-	-	-	-	-	-	-
Supervisión/revisión de calzado y plantillas	Atención	-	-	-	-	-	-	-	-	-	-	-	-	-	-	-	-	-
Supervisión/revisión de ortesis	Atención	-	-	-	-	-	-	-	-	-	-	-	-	-	-	-	-	-
Supervisión/revisión de protesis	Atención	-	-	-	-	-	-	-	-	-	-	-	-	-	-	-	-	-
ELABORACION DE LA EPICRISIS	Atención	-	-	-	-	-	-	-	-	-	-	-	-	-	-	-	-	-
EMISION DE INFORMES	Atención	14	19	17	20	12	8	14	16	8	17	-	-	145	-	-	-	-
Informe Médico (Ley 26842 Art. 24)	Atención	14	19	17	20	12	8	14	16	8	17	-	-	145	-	-	-	-
EMISION DE CERTIFICADOS	Atención	-	-	-	-	-	-	-	-	-	-	-	-	-	-	-	-	-
Certificado Médico de Incapacidad para otorgamiento de pensión de invalidés (D.S. 166-2005-EF)	Atención	-	-	-	-	-	-	-	-	-	-	-	-	-	-	-	-	-
Certificado de Discapacidad - D.S.Nº 003-2000	Atención	-	-	-	-	-	-	-	-	-	-	-	-	-	-	-	-	-
Certificado de Salud - Ley Nº 26842 Art. 13 y 24	Atención	-	-	-	-	-	-	-	-	-	-	-	-	-	-	-	-	-
JUNTAS MEDICAS	Atención	-	-	-	-	-	-	-	-	-	-	-	-	-	-	-	-	-
REUNION DE EQUIPOS MULTIDISCIPLINARIOS	Atención	-	-	-	-	-	-	-	-	-	-	-	-	-	-	-	150	0.0%
AUDITORIAS CLINICAS	Atención	-	-	-	-	-	-	-	-	-	-	-	-	-	-	-	14	0.0%
ACTIVIDADES PREVENTIVO PROMOCIONALES	Atención	-	-	-	-	-	-	-	-	-	-	-	-	-	-	-	-	-
ACTIVIDADES ADMINISTRATIVAS VINCULADAS A LA ACTIVIDAD ASISTENCIAL	Atención	-	-	-	-	-	-	-	-	-	-	-	-	-	-	-	24	0.0%
Comités	Atención	-	-	-	-	-	-	-	-	-	-	-	-	-	-	-	-	-
Comités especiales	Atención	-	-	-	-	-	-	-	-	-	-	-	-	-	-	-	-	-

FUENTE: \INR\OE\SYSTEMA INR-DIS II

DEPARTAMENTO DE INVESTIGACION, DOCENCIA Y REHABILITACION INTEGRAL EN EL APRENDIZAJE
 ATENCION EN CONSULTA EXTERNA
 INR - 2013

CONSULTA PSICOLOGICA ESPECIALIZADA EN MEDICINA DE REHABILITACION	Unidad de Medida	MES												TOTAL	Progr. Anual	Meta Alcanzada
		Ene	Feb	Mar	Abr	May	Jun	Jul	Ago	Sep	Oct	Nov	Dic			
ESTUDIO PSICOLOGICO INICIAL	Atención	60	45	33	68	46	16	30	19	30	43	39	53	482	580	83.1%
ESTUDIO PSICOLOGICO PARA REHABILITACION PROFESIONAL	Atención	-	-	-	-	-	-	-	-	-	-	-	-	-	5	0.0%
REEVALUACION PSICOLOGICA	Atención	-	1	1	-	-	5	-	-	8	7	2	9	33	29	113.8%
EVALUACION PSICOLOGICA (Incluye aplicación de Test - Psicometría)	Atención	151	122	157	122	139	133	152	113	95	182	179	162	1,707		
EVOLUCION PSICOLOGICA	Atención	-	-	-	-	-	-	-	-	-	-	-	-	-	4	0.0%

FUENTE:\INR\OEI\SISTEMA INR-DIS II

DEPARTAMENTO DE INVESTIGACION, DOCENCIA Y REHABILITACION INTEGRAL EN EL APRENDIZAJE
APOYO A LA REHABILITACION FISICA
INR - 2013

TERAPIA PSICOLOGICA (PSICOTERAPIA)	Unidad de Medida	MES												TOTAL	Progr. Anual	Meta Alcanzada
		Ene	Feb	Mar	Abr	May	Jun	Jul	Ago	Sep	Oct	Nov	Dic			
TERAPIA PSICOLOGICA (PSICOTERAPIA) INDIVIDUAL	Sesión	198	115	122	154	203	78	95	41	75	79	100	58	1,318	2,100	62.8%
TERAPIA PSICOLOGICA (PSICOTERAPIA) GRUPAL	Sesión	310	191	318	442	502	388	386	215	282	350	379	219	3,982	3,834	103.9%

FUENTE:\INR\OEI\SISTEMA INR-DIS II

DEPARTAMENTO DE INVESTIGACION, DOCENCIA Y REHABILITACION INTEGRAL EN EL APRENDIZAJE
APOYO A LA REHABILITACION FISICA
INR - 2013

TERAPIA PSICOPEDAGOGICA	Unidad de Medida	MES												TOTAL	Progr. Anual	Meta Alcanzada
		Ene	Feb	Mar	Abr	May	Jun	Jul	Ago	Sep	Oct	Nov	Dic			
EVALUACION PSICOPEDAGOGICA INICIAL (Incluye aplicación de test)	Sesión	349	220	251	402	279	287	233	401	398	410	480	295	4,005	3,410	117.4%
TERAPIA PSICOPEDAGOGICA INDIVIDUAL	Sesión	1,119	965	708	762	968	1,078	1,021	1,083	962	1,042	944	763	11,415	15,500	73.6%
TERAPIA PSICOPEDAGOGICA GRUPAL	Sesión	94	54	45	75	114	116	178	130	78	134	203	79	1,300	750	173.3%

FUENTE:\INR\OEI\SISTEMA INR-DIS II

DEPARTAMENTO DE INVESTIGACION, DOCENCIA Y REHABILITACION INTEGRAL EN EL APRENDIZAJE
APOYO AL CIUDADANO CON DISCAPACIDAD
INR - 2013

ESTUDIO SOCIAL	Unidad de Medida	MES												TOTAL	Progr. Anual	Meta Alcanzada
		Ene	Feb	Mar	Abr	May	Jun	Jul	Ago	Sep	Oct	Nov	Dic			
Estudio social	Atención	80	63	76	61	57	78	80	73	84	47	47	57	803	645	124.5%
Reevaluación social	Atención	2	4	1	1	5	2	2	2	1	-	-	-	20	12	166.7%
Visita domiciliaria	Atención	-	-	-	-	-	-	-	-	-	-	-	-	-	16	0.0%

FUENTE:\INR\OEI\SISTEMA INR-DIS II

DEPARTAMENTO DE INVESTIGACION, DOCENCIA Y REHABILITACION INTEGRAL EN EL APRENDIZAJE
APOYO AL CIUDADANO CON DISCAPACIDAD
INR - 2013

APOYO SOCIAL	Unidad de Medida	MES												TOTAL	Progr. Anual	Meta Alcanzada
		Ene	Feb	Mar	Abr	May	Jun	Jul	Ago	Sep	Oct	Nov	Dic			
Búsqueda y Gestión de Recursos (para prótesis, ortesis, sillas de ruedas, audífonos, las Instituciones Educativas)	Atención	-	-	-	-	-	-	-	-	-	-	-	-	-	14	0.0%
Coordinación interna	Atención	20	16	35	40	48	41	46	33	25	24	21	25	374	650	57.5%
Exoneración	Atención	33	13	20	9	14	12	6	15	7	22	7	-	158	240	65.8%
Orientación social	Atención	51	70	66	31	47	52	50	44	71	51	66	60	659	456	144.5%
Consejería Familiar	Atención	20	22	33	26	9	33	12	38	56	37	28	16	330	420	78.6%

FUENTE:\INR\OEI\SISTEMA INR-DIS II

DEPARTAMENTO DE INVESTIGACION, DOCENCIA Y REHABILITACION INTEGRAL EN EL APRENDIZAJE
APOYO AL CIUDADANO CON DISCAPACIDAD
INR - 2013

APOYO PARA LA INTEGRACION O REINTEGRACION	Unidad de Medida	MES												TOTAL	Progr. Anual	Meta Alcanzada
		Ene	Feb	Mar	Abr	May	Jun	Jul	Ago	Sep	Oct	Nov	Dic			
Actividad Terapéutica Socio recreativa	Atención	-	1	-	-	-	1	-	1	-	-	-	-	3	2	150.0%
Actividad Terapéutica Socio cultural	Atención	-	-	-	-	-	-	-	-	-	-	-	-	-	1	0.0%
Apoyo para la Integración Escolar (EBR - EBE)	Atención	-	-	-	-	-	-	-	-	-	-	-	-	-	2	0.0%
Apoyo para la Reinserción Escolar	Atención	-	-	-	-	-	-	-	-	-	-	-	-	-		
Apoyo para la Inclusión Escolar	Atención	-	-	-	-	-	-	-	-	-	-	-	-	-		
Visita escolar	Atención	-	-	-	5	2	13	4	8	6	10	12	60	74	81.1%	
Apoyo para la inserción o Reinserción Laboral (Rehabilitación Profesional)	Atención	5	1	-	-	-	-	1	-	1	-	2	10	1	1000.0%	
Evaluación de Rehabilitación profesional	Atención	-	-	-	-	-	-	-	-	1	-	-	1			
Visita laboral	Atención	-	-	-	-	-	-	-	-	-	-	-	-			
Orientación Laboral	Atención	-	-	-	-	-	-	-	-	-	-	-	-			
Apoyo para la Formación laboral	Atención	5	1	-	-	-	-	1	-	-	-	2	9			
Apoyo para la colocación laboral	Atención	-	-	-	-	-	-	-	-	-	-	-	-			
Actividad de apoyo para la Rehabilitación Profesional	Atención	-	-	-	-	-	-	-	-	-	-	-	-			
Revisión de expedientes para el ingreso a Formación Profesional	Atención	-	-	-	-	-	-	-	-	-	-	-	-			
Apoyo para la Formación Laboral Individual (F.L.I.):	Atención	-	-	-	-	-	-	-	-	-	-	-	-			
Computación e informática	Atención	-	-	-	-	-	-	-	-	-	-	-	-			
Artesanía y Manualidades	Atención	-	-	-	-	-	-	-	-	-	-	-	-			
Textil y Confecciones	Atención	-	-	-	-	-	-	-	-	-	-	-	-			
Gastronomía	Atención	-	-	-	-	-	-	-	-	-	-	-	-			
Electrónica Básica	Atención	-	-	-	-	-	-	-	-	-	-	-	-			
Serigrafía	Atención	-	-	-	-	-	-	-	-	-	-	-	-			
Ensamblaje de computadoras	Atención	-	-	-	-	-	-	-	-	-	-	-	-			
Apoyo para la Formación Laboral Colectiva (Usuario con F.L.C.):	Atención	-	-	-	-	-	-	-	-	-	-	-	-			
Módulos de Formación Laboral	Atención	-	-	-	-	-	-	-	-	-	-	-	-			
Apoyo para la Inserción Laboral	Atención	-	-	-	-	-	-	-	-	-	-	-	-			
Inserción Laboral Dependiente	Atención	-	-	-	-	-	-	-	-	-	-	-	-			
Inserción Laboral Independiente	Atención	-	-	-	-	-	-	-	-	-	-	-	-			

FUENTE: \INR\OE\ SISTEMA INR-DIS II

DEPARTAMENTO DE INVESTIGACION, DOCENCIA Y REHABILITACION INTEGRAL EN EL APRENDIZAJE
 APOYO AL CIUDADANO CON DISCAPACIDAD
 INR - 2013

APOYO POST INTEGRACION O REINTEGRACION	Unidad de Medida	MES												TOTAL	Progr. Anual	Meta Alcanzada	
		Ene	Feb	Mar	Abr	May	Jun	Jul	Ago	Sep	Oct	Nov	Dic				
Monitoreo de la Inserción o Reinserción Familiar	Atención	-	-	-	-	-	-	-	-	-	-	-	-	-	-	-	-
Monitoreo de la Inserción o Reinserción Escolar	Atención	-	-	-	-	-	-	1	1	-	-	-	-	-	-	2	-
Monitoreo de la Inserción o Reinserción Laboral	Atención	-	-	-	-	-	-	-	-	-	-	-	-	-	-	-	-
Acompañamiento en el proceso de inducción laboral	Atención	-	-	-	-	-	-	-	-	-	-	-	-	-	-	-	-
Asesoramiento técnico empresarial	Atención	-	-	-	-	-	-	-	-	-	-	-	-	-	-	-	-

FUENTE:\INR\OE\SYSTEMA INR-DIS II

DEPARTAMENTO DE INVESTIGACION, DOCENCIA Y REHABILITACION INTEGRAL EN EL APRENDIZAJE
EDUCACION, INFORMACION Y COMUNICACIÓN SOCIAL
INR - 2013

EDUCACION PARA LA SALUD INTRAMURAL	Unidad de Medida	MES												TOTAL	Progr. Anual	Meta Alcanzada	
		Ene	Feb	Mar	Abr	May	Jun	Jul	Ago	Sep	Oct	Nov	Dic				
Taller en comunicación y educación para la salud para el (los) paciente(s)	Informe	-	-	1	-	-	1	-	-	-	-	-	-	-	2		
Talleres en comunicación y educación para la salud para la(s) Familia(s)	Informe	1	2	1	3	2	2	2	2	-	3	-	-	18	28	64.3%	
Charla en comunicación y educación para la salud para el (los) paciente(s)	Informe	-	1	-	-	-	-	-	-	-	-	-	-	1			
Charla en comunicación y educación para la salud para la(s) Familia(s)	Informe	-	2	3	3	5	1	3	3	2	-	1	-	23	4	575.0%	
Charla Psicoeducativa	Informe	-	-	-	-	-	-	-	-	-	-	-	-	-			
Talleres Psicopedagógicos	Informe	-	-	-	-	-	-	-	-	-	-	-	-	-	2	0.0%	
Charla Psicopedagógica	Informe	-	-	-	-	-	-	-	-	-	-	-	-	-	3	0.0%	
Consejería para Prevención y Control	Informe	-	-	-	-	-	-	-	-	-	-	-	-	-			
Talleres de soporte para la integración o reintegración	Informe	-	-	-	-	-	-	-	-	-	-	-	-	-			

FUENTE:\INR\OEI\SISTEMA INR-DIS II