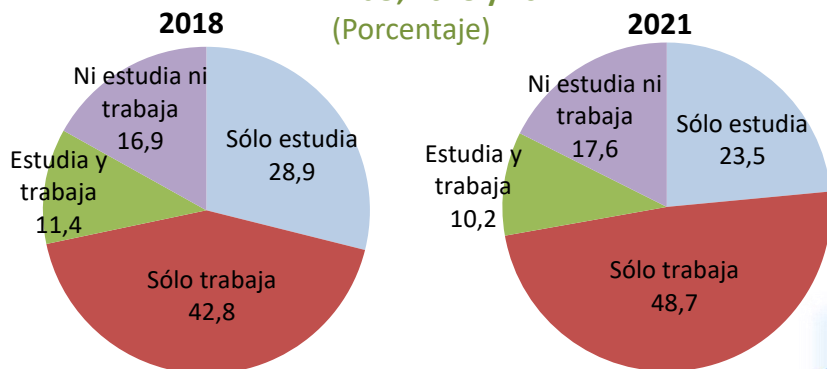


“JÓVENES QUE NI ESTUDIAN NI TRABAJAN (NINI), 2018 y 2021”

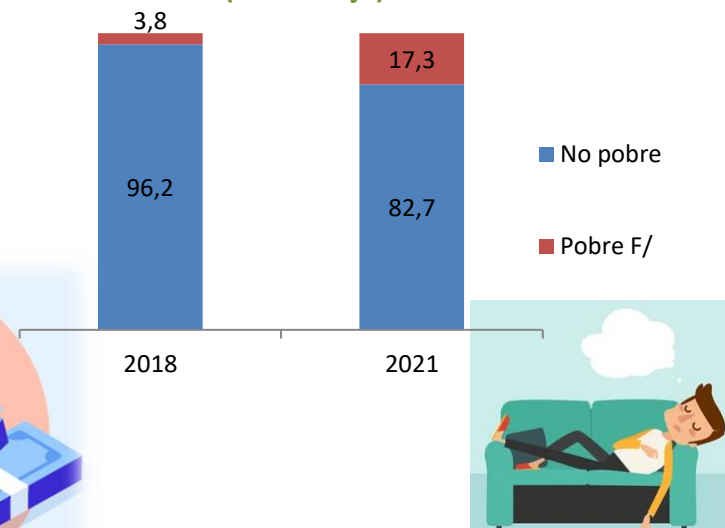
REGIÓN ICA: POBLACIÓN JUVENIL, SEGÚN CONDICIÓN ESTUDIO Y TRABAJO, 2018 y 2021

(Porcentaje)



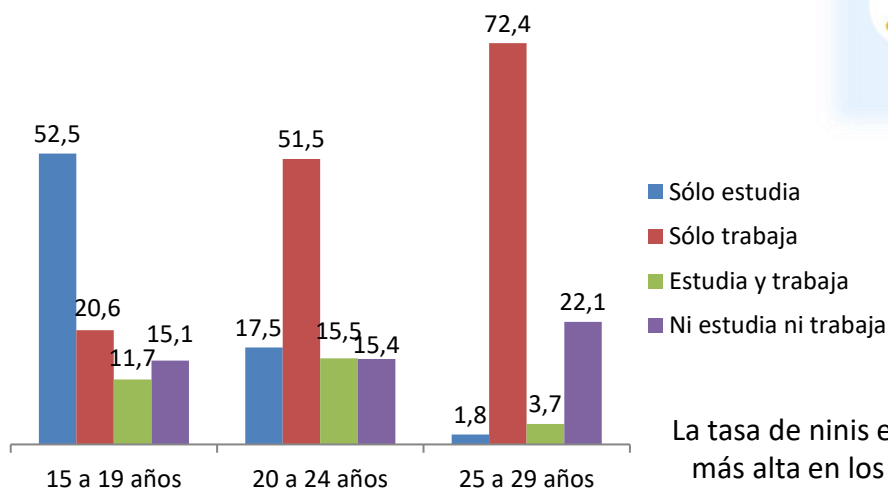
REGIÓN ICA: POBLACIÓN JUVENIL NINI, SEGÚN CONDICIÓN DE POBREZA 2018 y 2021

(Porcentaje)



REGIÓN ICA: POBLACIÓN JUVENIL, SEGÚN CONDICIÓN ESTUDIO Y TRABAJO, 2021

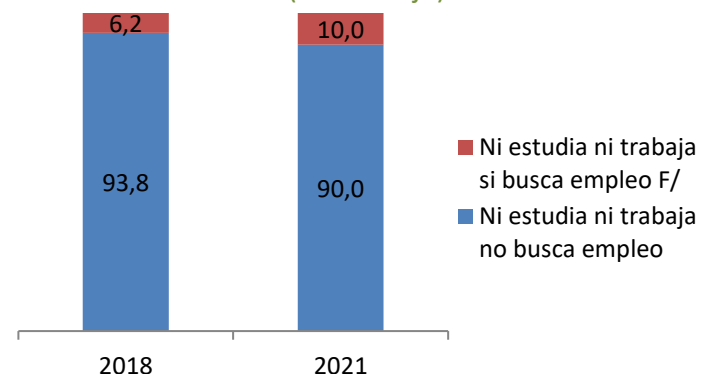
(Porcentaje)



La tasa de ninis es más alta en los jóvenes de 25 a 29 años.

REGIÓN ICA: POBLACIÓN JUVENIL NINI, POR CONDICIÓN DE TRABAJO, 2018 y 2021

(Porcentaje)



F/ Cifras referenciales.

Fuente: INEI—Encuesta Nacional de Hogares sobre Condición de Vida y Pobreza (ENAHO), 2018 y 2021.

Elaboración: DRTPE—Observatorio Socio Económico Laboral (OSEL) de Ica.

Informes: Av. Grau 148-Ica, Teléfono (056) 234709 anexo 608, E-mail: osel.ica.1@gmail.com