

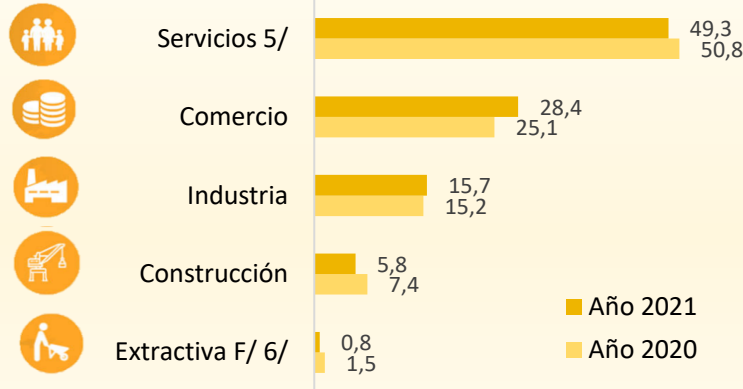
En el 2021, la PEA Juvenil ocupada se estimó en **1 millón 292 mil 992 jóvenes**, de los cuales el 53,6% fueron hombres y el 46,4% mujeres.



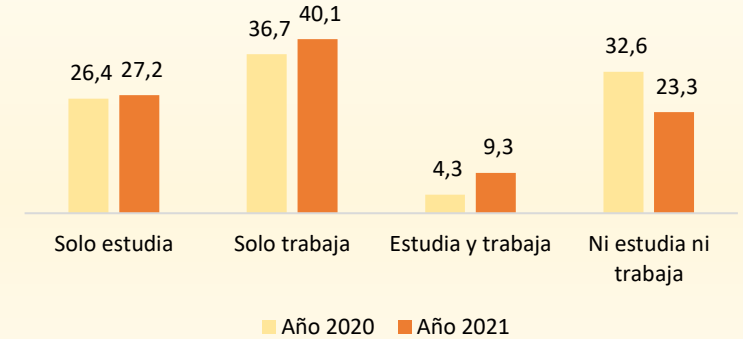
Indicador	2020	2021	Var. p.p. 2021/2020
Tasa de actividad 2/	52,3	59,0	6,8
Tasa de ocupación 3/	41,0	49,4	8,5
Tasa de desempleo 4/	21,6	16,2	-5,4

**Nota:** Clasificación de las ramas de actividad económica basada en el CIIU rev.4. Se considera joven a aquellas personas entre 15 a 29 años de edad.  
 Para el cálculo de los ingresos se excluye a los Trabajadores Familiares No Remunerados y a la PEA ocupada sin ingresos. Se consideran los ingresos totales por trabajo de la ocupación principal y secundaria del trabajador.  
 F/Cifra referencial.  
 1/Se refiere a la zona geográfica de Lima y distritos, no incluye la Provincia Constitucional del Callao.  
 2/Mide la participación de la población en edad de trabajar (PET) en el mercado de Trabajo.  
 3/Mide el porcentaje de las personas de la PET que se encuentran trabajando.  
 4/Nos indica que proporción de la oferta laboral (PEA) se encuentra desempleada.  
 5/Incluye servicios comunitarios, sociales y recreativos; restaurantes y hoteles; transporte, almacenamiento y comunicaciones; establecimientos financieros y seguros; servicios personales y hogares.  
 6/Comprende agricultura, ganadería, silvicultura, pesca y minería.  
 7/ Incluye educación básica especial.  
 8/Considera a plazo indeterminado-D.Leg. N°728, Nombrado - D. Leg. 276, A plazo indeterminado - Ley 3005, Nombrado - Carreras especiales del sector público.  
 9/Incluye el periodo de prueba, por locación de servicios, las practicas pre-profesionales y Régimen Especial de Contratación Administrativa (CAS).

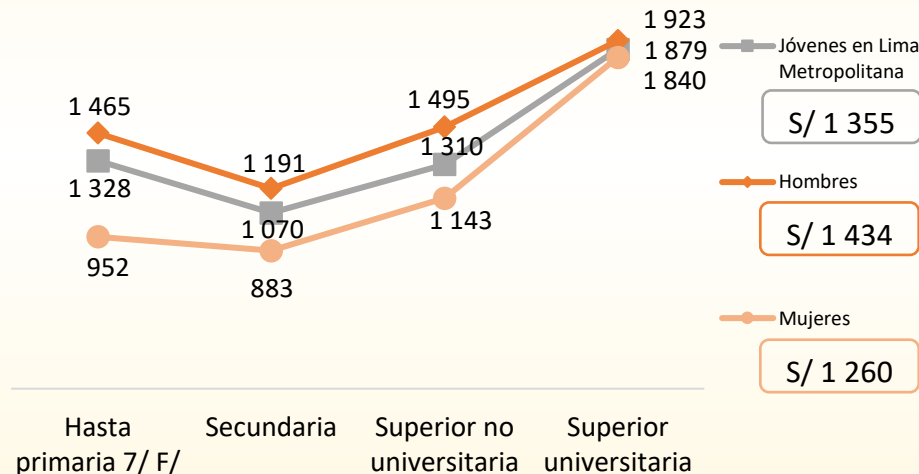
## Rama de actividad económica, 2020-2021 (%)



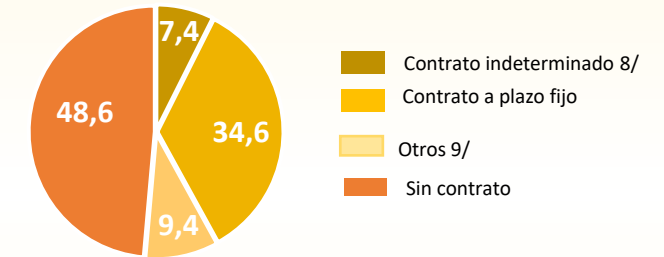
## Población joven según condición de estudios y trabajo, 2020-2021 (%)



## Ingreso laboral promedio mensual según nivel educativo, 2021 (S/)



## PEA ocupada joven asalariada, según tenencia de contrato y grupo de edad, 2021 (%)



## Sabías que en el 2021, de la PEA juvenil total...

- El 70,0% de jóvenes tiene un empleo informal.
- 19,2% de los jóvenes trabajadores son independientes.
- 44,6% de jóvenes están afiliados a una pensión.
- 68,9% de jóvenes cuentan con seguro de salud.
- 34,2% de jóvenes trabajan más de 48 horas a la semana.