



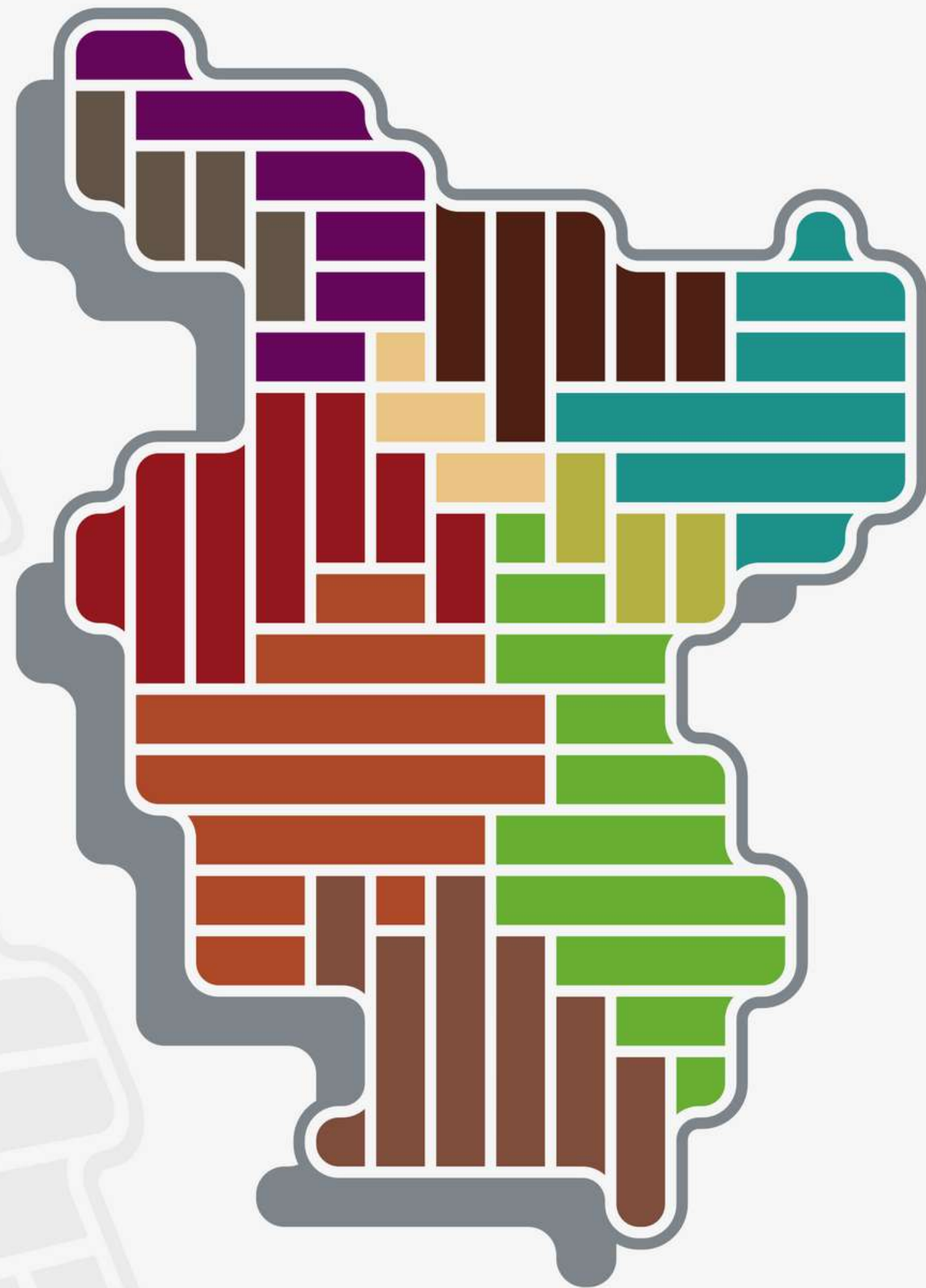
GOBIERNO REGIONAL
SAN MARTÍN

BOLETÍN N° 01-2023

ESTADÍSTICO REGIONAL

ELABORADO POR LA GERENCIA REGIONAL DE
PLANEAMIENTO Y PRESUPUESTO

Somos
tu Gente



PRESENTACIÓN

“



La Gerencia Regional de Planeamiento y Presupuesto (GRPyP) del Gobierno Regional de San Martín (GORESAM); como órgano de asesoramiento del GRSM, se encarga de coordinar con las Unidades Ejecutoras del pliego la gestión eficiente de los recursos públicos, orientando su uso a través de la ejecución de inversiones y actividades que mejoren la provisión de bienes, servicios e infraestructura para el desarrollo regional de manera articulada con los niveles de gobierno en aras de mejorar la calidad de vida de la población.

En ese sentido, el Gobierno Regional de San Martín mediante la ejecución de la inversión pública busca cerrar brechas de infraestructura y de acceso a servicios, y a fin que la población cuente con mejores vías de comunicación, hospitales, Instituciones Educativas, entre otros servicios; generando además puestos de trabajo dignos, así como dinamizando la economía que nos permita acelerar el proceso de reactivación económica en la región.

Econ. MSc. CARLOS ENRIQUE RAMIREZ CÓRDOVA

GERENTE REGIONAL DE PLANEAMIENTO Y
PRESUPUESTO

POBLACIÓN DEMOGRÁFICA REGIÓN SAN MARTÍN

NACIONAL REGIÓN

AÑO	TOTAL	TOTAL
2022	33,396,698	924,384

POBLACIÓN ESTIMADA

TOTAL	MUJERES	HOMBRES
924,384	438,293	486,091
100.00%	47.41%	52.59%



M. Cáceres
8%

Tocache
8%

Picota
5%

Lamas
10%

El Dorado
5%

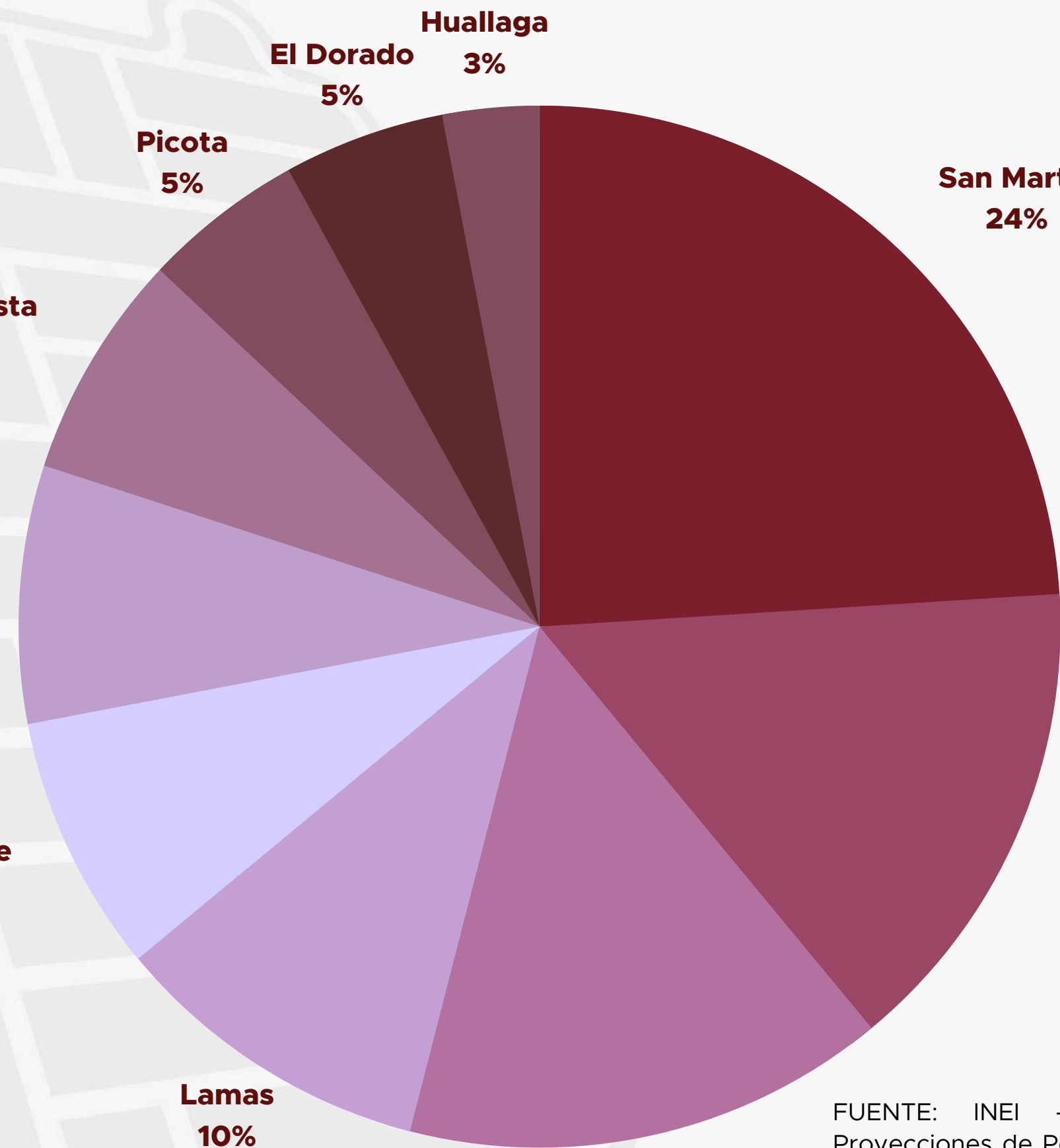
Huallaga
3%

Bellavista
7%

Rioja
15%

San Martín
24%

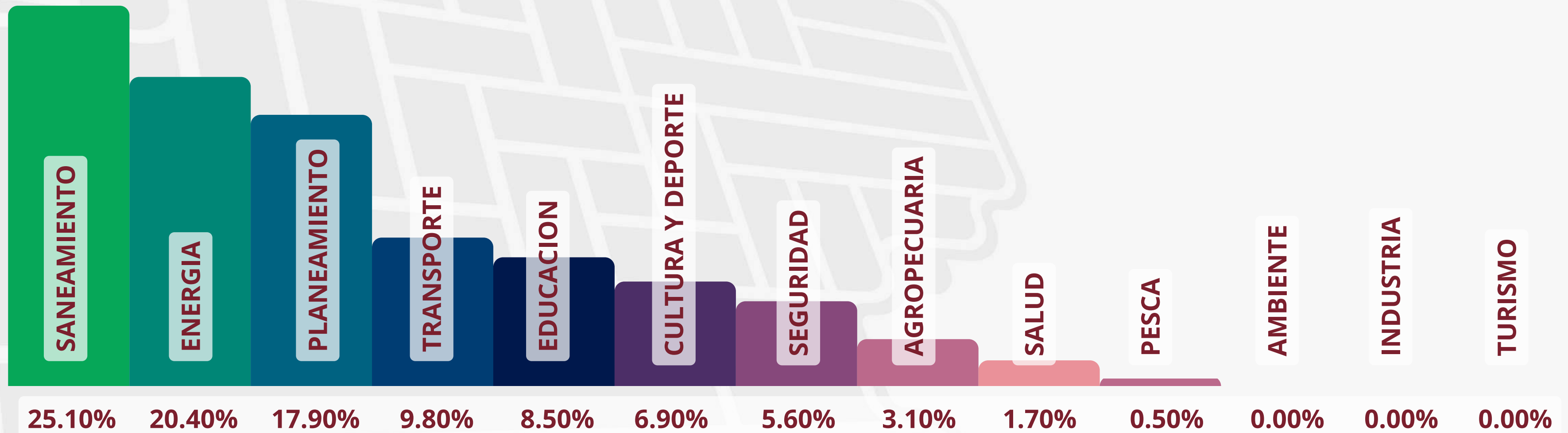
Moyobamba
15%



BOLETÍN N° 01-2023

FUENTE: INEI - Perú: Estimaciones y Proyecciones de Población Departamental, por Años Calendario y Edad Simple, 1995-2030, Boletín especial N° 25.

EJECUCIÓN POR FUNCIÓN VS PIM - INVERSIONES



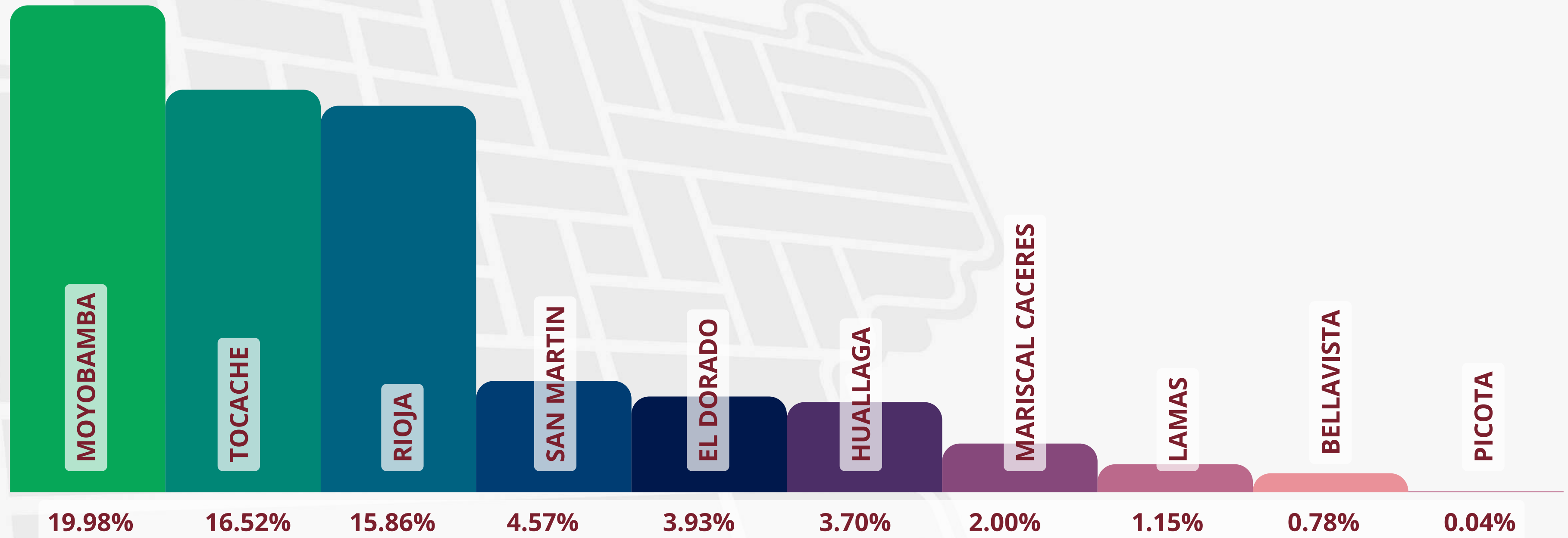
Total de Avance
8.91%

I Trimestre 2023



Según la ejecución presupuestal en inversiones, el sector Saneamiento tiene el avance más alto al primer trimestre con un 25.10% con respecto a su PIM, seguido del sector energía con un avance de 20.40% con respecto a su PIM, mientras que los sectores ambiente, industria y turismo representan los valores más bajos de ejecución presupuestal en el primer trimestre.

EJECUCIÓN POR AMBITO TERRITORIAL VS PIM - INVERSIONES



En la ejecución presupuestal de inversiones según ámbito territorial, podemos visualizar que la provincia de Moyobamba tiene el mayor avance de ejecución de inversiones en el primer trimestre con un 19.98% con respecto a su PIM, le sigue la provincia de Tocache con un avance de 16.52% de ejecución de inversiones con respecto a su PIM, mientras que la provincia de Picota tiene el menor porcentaje de avance en el primer trimestre.

REPORTE OFICIAL SALUD - DENGUE

ACTUALIZACIÓN DE CASOS DE DENGUE, NOTIFICADOS HASTA EL 28 DE MARZO - 2023

CASOS A NIVEL NACIONAL - PERÚ

 **26,521**

Fuente: Centro Nacional de Epidemiología, Prevención y Control de Enfermedades - MINSA.

Cierre: Hasta la SEMANA 10

CASOS EN LA REGIÓN SAN MARTIN

2,469



CASOS POR GÉNERO



1,148



1,321

HOSPITALIZADOS

39



TOTAL DEFUNCIONES 2023

08

CONFIRMADOS

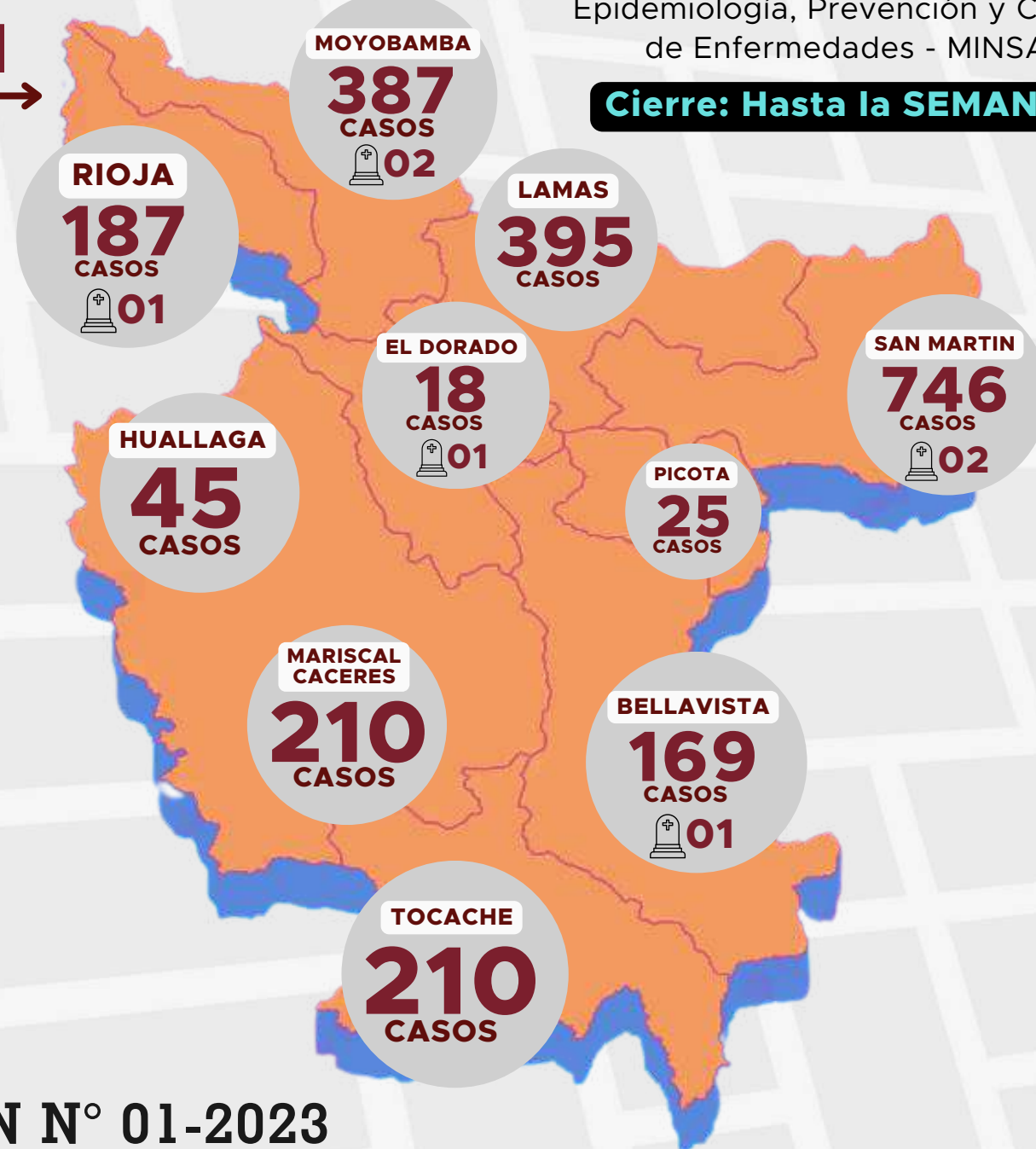
06



INVESTIGACIÓN

02

SAN MARTÍN




Según el reporte oficial de DENGUE, en nuestra región el porcentaje de casos de DENGUE con respecto al total de casos a nivel nacional es el 9.31%. Por otro lado, el porcentaje de defunciones con respecto al total de casos en la región es de 0.32% en el primer trimestre del año.

REPORTE OFICIAL DE SALUD - INDICADORES

REPORTE DE NIÑOS CON DCI, CON SUPLEMENTO DE HIERRO Y OTROS MICRONUTRIENTES Y ANEMIA EN LA REGIÓN SAN MARTÍN

SAN MARTÍN



En la Región San Martín, el porcentaje de niños menores de 5 años con DCI es el 1.24%.

Del mismo modo, el porcentaje de niños de 6 a 35 meses de edad con anemia representa el 2.43% del total en la región.

Es importante mencionar que el porcentaje de niños con suplementos de hierro y otros micronutrientes alcanza el 9.35% a nivel regional.

TOTAL DE NIÑOS MENORES DE 5 AÑOS

86,140



TOTAL DE NIÑOS CON DESNUTRUCIÓN CRÓNICA INFANTIL

1,065




TOTAL DE NIÑOS DE 6 A 35 MESES DE EDAD

43,892



TOTAL DE NIÑOS CON ANEMIA

1,065



TOTAL DE NIÑOS CON SUPLEMENTO DE HIERRO Y OTROS MICRONUTRIENTES

4,104



FUENTE: Dirección Regional De Salud

Corte: Marzo 2023



BOLETÍN N° 01-2023

REPORTE OFICIAL DE EDUCACIÓN

REPORTE DE EDUCACIÓN EN LA REGIÓN SAN MARTÍN

SAN MARTÍN



La región San Martín cuenta con 2,081 locales educativos, de los cuales el 35% cuentan con el servicio de Agua, el 86% cuentan con el servicio de Luz y el 31% con el servicio de Internet.

TOTAL DE LOCALES EDUCATIVOS EN PERÚ

52,882



TOTAL DE LOCALES EDUCATIVOS EN LA REGIÓN SAN MARTÍN



2,081

SRVICIOS EDUCATIVOS EN LA REGION SAN MARTÍN



3,207

ESTUDIANTES MATRICULADOS EN EL 2023

219,782



FUENTE: SIAGIE

Corte: 20 de Marzo 2023



DESERCIÓN INTERANUAL 2022

1.1%



SERVICIOS EDUCATIVOS POR CATEGORIA



701
35%



1,780
86%



641
31%

FUENTE: CENSO EDUCATIVO 2022

Corte: 31 de Diciembre 2022

FUENTE: Padrón de II.EE

Corte: 02 de Marzo 2023

REPORTE OFICIAL DE EDUCACIÓN

BUEN INICIO DEL AÑO ESCOLAR 2023

SAN MARTÍN

Para el buen inicio del año escolar 2023, la región San Martín cuenta con 15,689 docentes para la Educación Básica Regular, de los cuales el 44.77% son docentes nombrados y 54.34% docentes contratados.

Así mismo se cuenta con 140 vacantes en proceso de contratación.

En términos generales nos encontramos al 98% de cobertura de contrato para este periodo.

TOTAL DE DOCENTES EN LA REGIÓN SM



15,689

TOTAL DE DOCENTES NOMBRADOS



7,024

TOTAL DE DOCENTES CONTRATADOS



8,525

PROYECCIÓN DE ESTUDIANTES A DICIEMBRE 2023



277,466



FUENTE: SIAGIE - MINEDU

Corte: 30 de Marzo 2023



BOLETÍN N° 01-2023

FUENTE: NEXUS

Corte: 28 de Marzo 2023