

GASTOS EN SERVICIOS BASICOS 2008

Aprobado mediante R.D. N° 004-2008-HSJ.C/D (Ley N° 25425 "Ley de Racionalización de los Gastos Públicos")

N°	CONSUMO DE SERVICIOS BASICOS	MES	IMPORTE	% de Ahorro con el mes Anterior	OBSERVACIONES
1	ENERGIA ELECTRICA	ENERO	13,629.00	0.00%	
		FEBRERO	13,312.50	-2.39%	
		MARZO	14,926.00	12.12%	
		ABRIL	15,065.50	0.93%	
		MAYO	14,876.50	-1.25%	
		JUNIO	13,548.50	-8.93%	
		JULIO	12,585.00	-7.11%	
		AGOSTO	12,937.00	2.80%	
		SEPTIEMBRE	12,970.50	0.26%	
		OCTUBRE	12,417.50	-4.26%	
		NOVIEMBRE	11,823.00	-4.79%	
		DICIEMBRE	11,765.00	-1.01%	
SUB TOTAL			159,884.00		
2	AGUA POTABLE	ENERO	7,831.00	0.00%	
		FEBRERO	7,737.00	-1.29%	
		MARZO	7,344.50	-5.07%	
		ABRIL	7,233.50	-1.51%	
		MAYO	7,253.50	0.28%	
		JUNIO	7,410.00	2.18%	
		JULIO	8,636.00	16.17%	
		AGOSTO	7,121.00	-17.27%	
		SEPTIEMBRE	6,821.50	-4.21%	
		OCTUBRE	7,199.50	5.54%	
		NOVIEMBRE	6,840.00	-4.99%	
		DICIEMBRE	7,628.50	11.52%	
SUB TOTAL			89,028.00		
3	SERVICIO DE TELEFONIA FUA	ENERO	8,597.49	0.00%	
		FEBRERO	4,522.40	-47.40%	
		MARZO	8,244.99	82.31%	
		ABRIL	6,724.54	-18.44%	
		MAYO	7,133.16	6.08%	
		JUNIO	5,667.74	-20.54%	
		JULIO	5,529.82	-2.43%	
		AGOSTO	5,612.94	1.50%	
		SEPTIEMBRE	5,552.65	-1.07%	
		OCTUBRE	5,654.92	1.84%	
		NOVIEMBRE	6,125.72	8.63%	
		DICIEMBRE	2,451.41	-59.98%	
SUB TOTAL			72,017.78		
4	SERVICIO DE TELEFONIA MOVL	ENERO	1,629.80	0.00%	
		FEBRERO	1,746.76	7.39%	
		MARZO	1,738.57	-0.58%	
		ABRIL	2,221.91	27.80%	
		MAYO	1,558.54	-29.86%	
		JUNIO	1,878.43	20.53%	
		JULIO	2,538.12	35.12%	
		AGOSTO	2,052.06	-19.15%	
		SEPTIEMBRE	1,778.15	-13.45%	
		OCTUBRE	1,201.77	-32.34%	
		NOVIEMBRE	1,842.17	53.29%	
		DICIEMBRE	1,915.82	3.99%	
SUB TOTAL			22,100.90		
N°	CONSUMO DE SERVICIOS BASICOS	MES	IMPORTE	% de Ahorro con el mes Anterior	OBSERVACIONES
5	CABLE	ENERO	114.35	0.00%	
		FEBRERO	57.20	-49.93%	
		MARZO	57.67	8.82%	
		ABRIL	114.26	96.16%	
		MAYO	0.00	-100.00%	
		JUNIO	57.11	0.00%	
		JULIO	57.11	0.00%	
		AGOSTO	57.11	0.00%	
		SEPTIEMBRE	0.00	-100.00%	
		OCTUBRE	114.28	0.00%	
		NOVIEMBRE	0.00	-100.00%	
		DICIEMBRE	114.61	0.00%	
SUB TOTAL			743.02		
TOTAL			343,694.30		
		MES	IMPORTE	% DE AVANCE	
RESUMEN DEL GASTO EN SERVICIOS BASICOS Y CABLE		ENERO	31,810.54	0.00%	
		FEBRERO	27,377.86	13.50%	
		MARZO	32,311.73	18.02%	
		ABRIL	31,359.73	-2.95%	
		MAYO	30,621.70	-1.72%	
		JUNIO	28,561.78	-7.30%	
		JULIO	29,319.05	2.67%	
		AGOSTO	27,780.11	-5.25%	
		SEPTIEMBRE	27,120.80	-2.37%	
		OCTUBRE	26,787.97	-1.23%	
		NOVIEMBRE	26,630.86	-0.59%	
		DICIEMBRE	23,813.14	-10.58%	
TOTAL			343,694.30		
RECIBO C TEL. NO LLEGO 319.78.30					

RECIBO C TEL. NO LLEGO 319.78.30

ESTADÍSTICA DE CONSUMO DE SERVICIOS BÁSICOS 2008

55 SERVICIO DE ENERGÍA ELÉCTRICA

	ENERO	FEBRERO	MARZO	ABRIL	MAYO	JUNIO	JULIO	AGOSTO	SEPTIEMBRE	OCTUBRE	NOVIEMBRE	DICIEMBRE	TOTAL
HOSPITAL													
N° O/S	0001	064	150	253	348	385	458	516	598	629	728	824	
Consumo	DIC.2007	ENE. 2008	FEB. 2008	MAR. 2008	ABR. 2008	MAY. 2008	JUNIO 2008	JULIO 2008	AGOSTO 2008	SEPTIEMBRE 2008	OCTUBRE 2008	NOVIEMBRE 2008	
F.Emission	13,018.00	15,018.00	15,032.08	15,043.08	15,043.08	15,043.08	15,043.08	15,043.08	15,043.08	15,043.08	15,043.08	15,043.08	
F.Venc.	13,018.00	15,018.00	15,032.08	15,043.08	15,043.08	15,043.08	15,043.08	15,043.08	15,043.08	15,043.08	15,043.08	15,043.08	
Fic.Fic.	13,018.00	15,018.00	15,032.08	15,043.08	15,043.08	15,043.08	15,043.08	15,043.08	15,043.08	15,043.08	15,043.08	15,043.08	
Monto	13,018.00	15,018.00	15,032.08	15,043.08	15,043.08	15,043.08	15,043.08	15,043.08	15,043.08	15,043.08	15,043.08	15,043.08	150,577.90
N° O/S	027	101	190	300	344	429	505	574	619	701	785	835	
Consumo	ENE.2008	FEB. 2008	MARZO 2008	ABRIL 2008	MAYO 2008	JUNIO 2008	JULIO 2008	AGOSTO 2008	SEPTIEMBRE 2008	OCTUBRE 2008	NOVIEMBRE 2008	DICIEMBRE 2008	
F.Emission	14,01.08	13,02.08	13,03.08	12,04.08	14,05.08	13,06.08	12,07.08	15,08.08	16,09.08	17,10.08	15,11.08	16,12.08	
F.Venc.	29,01.08	28,02.08	28,03.08	28,04.08	29,05.08	28,06.08	30,07.08	01,08.08	01,10.08	03,11.08	01,12.08	31,12.08	
Fic.Fic.	93.00	98.50	91.50	95.50	87.00	99.50	90.00	92.50	107.50	106.50	122.00	148.00	1,231.50
Monto	93.00	98.50	91.50	95.50	87.00	99.50	90.00	92.50	107.50	106.50	122.00	148.00	1,231.50
N° O/S	123	189	313	313									
Consumo	FEB. 2008	MARZO 2008	ABRIL 2008	ABRIL 2008									
F.Emission	13,02.08	13,03.08	12,04.08	12,04.08									
F.Venc.	28,02.08	28,03.08	28,04.08	28,04.08									
Fic.Fic.	37.50	37.50	37.00	37.00									109.50
Monto	37.50	37.50	37.00	37.00									109.50
N° O/S	026	109	204	301	365	435	509	571	610	717	787	824	
Consumo	ENE. 2008	FEB. 2008	MARZO 2008	ABRIL 2008	MAYO 2008	JUNIO 2008	JULIO 2008	AGOSTO 2008	SEPTIEMBRE 2008	OCTUBRE 2008	NOVIEMBRE 2008	DICIEMBRE 2008	
F.Emission	14,01.08	13,02.08	13,03.08	12,04.08	14,05.08	13,06.08	12,07.08	15,08.08	16,09.08	17,10.08	15,11.08	16,12.08	
F.Venc.	29,01.08	28,02.08	28,03.08	28,04.08	29,05.08	28,06.08	30,07.08	01,08.08	01,10.08	03,11.08	01,12.08	31,12.08	
Fic.Fic.	164.00	189.50	212.50	185.00	212.50	212.00	184.50	207.00	228.00	215.00	198.50	198.00	2,156.00
Monto	164.00	189.50	212.50	185.00	212.50	212.00	184.50	207.00	228.00	215.00	198.50	198.00	2,156.00
N° O/S													
Consumo													
F.Emission													
F.Venc.													
Fic.Fic.													
Monto													
N° O/S	025	109	204	285	367	448	508	568	632	707	778	825	
Consumo	ENE. 2008	FEB. 2008	MARZO 2008	ABRIL 2008	MAYO 2008	JUNIO 2008	JULIO 2008	AGOSTO 2008	SEPTIEMBRE 2008	OCTUBRE 2008	NOVIEMBRE 2008	DICIEMBRE 2008	
F.Emission	14,01.08	13,02.08	13,03.08	12,04.08	14,05.08	13,06.08	12,07.08	15,08.08	16,09.08	17,10.08	15,11.08	16,12.08	
F.Venc.	29,01.08	28,02.08	28,03.08	28,04.08	29,05.08	28,06.08	30,07.08	01,08.08	01,10.08	03,11.08	01,12.08	31,12.08	
Fic.Fic.	364.00	430.00	430.00	390.00	422.50	411.00	375.00	413.50	439.50	439.50	513.00	498.50	4,714.00
Monto	364.00	430.00	430.00	390.00	422.50	411.00	375.00	413.50	439.50	439.50	513.00	498.50	4,714.00
N° O/S													
Consumo													
F.Emission													
F.Venc.													
Fic.Fic.													
Monto													
TOTAL	13,639.00	13,372.50	14,926.00	15,063.50	14,876.50	15,541.50	12,345.00	12,397.00	12,970.50	12,417.50	11,823.00	11,703.00	159,834.00

DIRECCION DE SALUD I CALLAO
HOSPITAL SAN JOSÉ - CALLAO

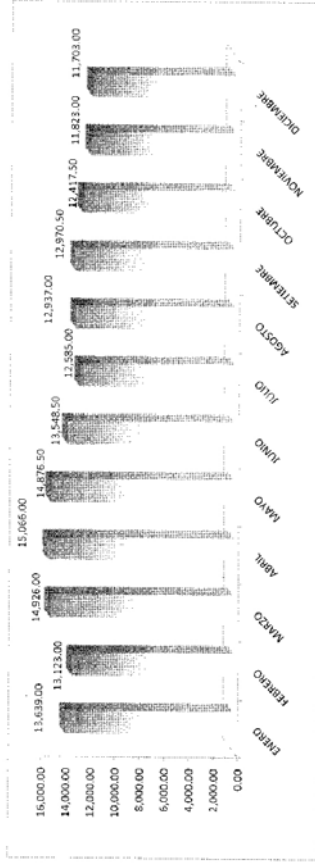
VERÓNICA LUIZ MEDINA
PRESIDENTE DEL COMITÉ DE CONTROL

56 SERVICIO DE AGUA POTABLE

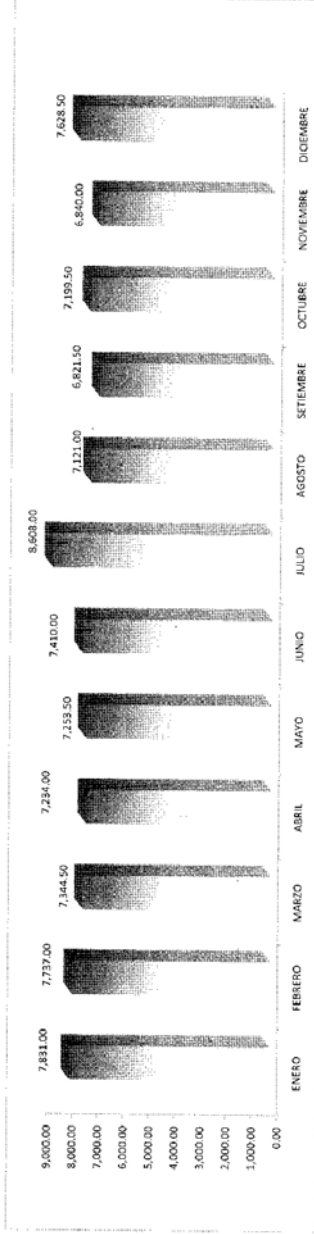
	ENERO	FEBRERO	MARZO	ABRIL	MAYO	JUNIO	JULIO	AGOSTO	SEPTIEM	OCTUBRE	NOVIEMBRE	DICIEMBRE	TOTAL
N° OS	02	74	197	285	345	425	495	537	645	681	772	837	
Del	08.11.2007	08.12.07	08.01.08	07.02.08	07.03.08	08.04.08	07.05.08	07.06.08	08.07.08	07.08.08	06.09.08	07.10.08	
HOSPITAL	08.12.2007	08.01.08	07.02.08	07.03.08	08.04.08	07.05.08	07.06.08	08.07.08	07.08.08	06.09.08	07.10.08	07.11.08	
F.Emision	21.01.08	20.02.08	24.03.08	23.04.08	23.05.08	23.06.08	23.07.08	23.08.08	22.09.08	22.10.08	21.11.08	22.12.08	
F.Venc.	R.O.	R.O.	R.O.	R.O.	R.O.	R.O.	R.O.	R.O.	R.O.	R.O.	R.O.	R.O.	
Fec.Fto.													
Montp	7,831.00	7,737.00	7,344.50	8,819.50	7,092.00	7,306.50	8,402.50	7,095.50	8,997.00	7,642.00	6,724.00	7,453.00	87,458.00
N° OS				307	345	425	495	537	645	681	772	837	
Del				08.11.08	08.12.08	07.01.09	07.02.09	06.03.09	07.04.09	06.05.09	05.06.09	07.07.09	
CONTRATO JR				08.12.08	07.01.09	07.02.09	06.03.09	05.04.09	06.05.09	05.06.09	04.07.09	06.08.09	
TRUJILLO				08.04.09	07.05.09	06.06.09	05.07.09	04.08.09	05.09.09	04.10.09	03.11.09	05.12.09	
F.Emision				18.03.09	10.05.09	10.06.09	10.07.09	09.08.09	08.09.09	07.10.09	06.11.09	08.12.09	
F.Venc.				28.04.09	30.05.09	27.06.09	26.07.09	27.08.09	27.09.09	26.10.09	25.11.09	23.12.09	
Fec.Fto.				R.O.	R.O.	R.O.	R.O.	R.O.	R.O.	R.O.	R.O.	R.O.	
Montp				414.00	161.50	104.00	205.50	111.50	124.50	157.50	116.00	115.50	1,570.00
TOTAL	7,831.00	7,737.00	7,344.50	7,233.50	7,253.50	7,410.50	8,608.00	7,207.00	9,121.50	7,799.50	6,840.00	7,568.50	89,028.00

DIRECCION DE SALUD I CALLAO
HOSPITAL SAN JOSE I CALLAO
YESSICA LUPO MEDINA
Jefe de Area de PRESUPUESTO

CONSUMO DE ENERGIA ELECTRICA 2008



CONSUMO DE AGUA POTABLE 2008



DIRECCION DE SALUD I CAL
HOSPITAL SAN JOSE - CALLAO
YESSICA LUPIA MEJUNA
Jefe de Area de

58 OTROS SERVICIOS DE COMUNICACIÓN (CABLE)

FE. FTO	ENERO	FEBRERO	MARZO	ABRIL	MAYO	JUNIO	JULIO	AGOSTO	SEPTIEMBRE	OCTUBRE	NOVIEMBRE	DICIEMBRE	TOTAL
Nº O/S.	03	68	155	255/320		384	467	535		658		803	
F. Emisión	17/02/08	17/01/08	17/02/08	17/03/08		01/05/08	17/06/08	17/07/08		17/08/08		17/10/08	
F. Venc.	15/01/08	15/02/08	15/03/08	15/04/08		31/05/08	31/06/08	15/07/08		15/08/08		15/10/08	
Del	01/01/08	01/02/08	01/03/08	01/04/08		17/05/08	01/06/08	01/07/08		01/08/08		01/10/08	
Al	31/01/08	28/02/08	31/03/08	31/04/08		15/05/08	30/06/08	31/07/08		31/08/08		31/10/08	
Fe. Fto.	ROR	ROR	ROR	ROR		ROR	ROR	ROR		ROR		ROR	
Monto SI	114.25	57.20	57.67	114.28		57.11	57.11	57.11		57.11		57.11	628.95
Nº O/S.													
F. Emisión													
F. Venc.													
Del													
Al													
Fe. Fto.													
Monto SI													
TOTAL	114.25	57.20	57.67	114.28		57.11	57.11	57.11		57.11		57.11	743.82

DIRECCION DE SALUD I CALLOS
HOSPITAL SAN JOSE, CALLOS
YESSICA LUPU MEDINA
Jefe del Area de Presupuesto

57 SERVICIO DE TELEFONIA

DEMONIO	ENERO	FEBRERO	MARZO	ABRIL	MAYO	JUNIO	JULIO	AGOSTO	SETEMBRE	OCTUBRE	NOVIEMBRE	DICIEMBRE	TOTAL
A) TELEFONIA FUA													
464-1722 DIRECCION EJECUTIVA													
464-1722	N° O/S	003	056	195	308	349	420	604	640	699	778	828	
	Consumo	Enero 08	Feb 08	Marz 08	Abril 08	MAYO-2008	JUNIO-08	JULIO-08	SEPT-2008	OCT-2008	NOV-2008	DIC-2008	
	F. Emision	18.01.08	18.02.08	18.03.08	18.04.08	08.05.08	18.06.08	18.07.08	18.08.08	18.10.08	18.11.08	18.12.08	
	F. Financ.	30.01.08	01.03.08	30.03.08	30.04.08	30.05.08	30.06.08	30.07.08	30.08.08	30.10.08	30.11.08	30.12.08	
	Monto Si.	345.35	242.68	237.91	96.00	404.52	234.32	56.90	56.00	56.20	56.00	56.00	1,759.37
451-4343	N° O/S	003											
	Consumo	Enero 08											
	F. Emision	18.01.08											
	F. Venc	30.01.05											
	Monto Si.	1,405.30											1,405.00
464-0166 SEGURO INTEGRAL DE SALUD													
464-0166	N° O/S	004/0030	069	195	308	349	420	504	640				
	Consumo	Dic-07/Ene-08	Feb 08	Marz 08	Abril 08	MAYO-2008	JUNIO-08	JULIO-08	SEPT-2008				
	F. Emision	18.12.07	18.02.08	18.03.08	18.04.08	08.05.08	18.06.08	18.07.08	18.08.08	18.09.08			
	F. Financ.	30.12.07	01.03.08	30.03.08	30.04.08	30.05.08	30.06.08	30.07.08	30.08.08	30.09.08			
	Monto Si.	647.54	308.71	302.98	298.42	298.59	313.92	308.89	317.12	113.71			2,883.91
464-0166	N° O/S												
	Consumo												
	F. Emision												
	F. Venc.												
	Monto Si.												
* RECIBO CON DEUDA AÑO 2008													
464-4208 / 452-7180													
464-4208	N° O/S	004											
	Consumo	Dic-07											
	F. Emision	18.12.07											
	F. Financ.	30.12.07											
	Monto Si.	25.41											25.41
452-7180	N° O/S	004											
	Consumo	Dic-07											
	F. Emision	18.12.07											
	F. Venc.	30.12.07											
	Monto Si.	22.74											22.74
452-3487 PATRIMONIO													
R.O.	N° O/S	028											
	Consumo	Enero 08											
	F. Emision	18.01.08											
	F. Venc.	30.01.08											
	F. Financ.												
	Monto Si.	85.69											85.69

DIRECCION DE SALUD I CALLAO
HOSPITAL SAN JOSE - CALLAO

YESICA LUPU MEDINA
Jefe del Área de Desinfecto

ESTADISTICA DE CONSUMO DE SERVICIOS BASICOS 2008

57 SERVICIO DE TELEFONIA

DENOMINACION	ENERO	FEBRERO	MARZO	ABRIL	MAYO	JUNIO	JULIO	AGOSTO	SEPTIEMBRE	OCTUBRE	NOVIEMBRE	DICIEMBRE	TOTAL
N° OS	604												
Consumo	DIC 07												
F. Emision	18.12.07												
F. Vinc.	30.12.07												
F. Financ.	RO												
Monto S/.	9.35												9.35

DIRECCION DE SALUD I CALLAO
HOSPITAL SAN JOSE - CALLAO

YESSICA LUPUVEDINA
Jefe del Area de Presupuesto


ESTADISTICA DE CONSUMO DE SERVICIOS BASICOS 2008

57 SERVICIO DE TELEFONIA

DENOMINACION		ENERO	FEBRERO	MARZO	ABRIL	MAYO	JUNIO	JULIO	AGOSTO	SEPTIEMBRE	OCTUBRE	NOVIEMBRE	DICIEMBRE	TOTAL
318-7830 CENTRICA														
R.O.	N° OS	630	099	194	306	349	420	564	567	640	659	778		
	Consumo	18.01.08	18.02.08	18.03.08	18.04.08	18.05.08	18.06.08	18.07.08	18.08.08	18.09.08	18.10.08	18.11.08		
	F. Emision	30.01.08	01.03.08	30.03.08	30.04.08	30.05.08	30.06.08	30.07.08	30.08.08	30.09.08	30.10.08	30.11.08		
	F. Financ.			RDR										
	Monto S/.	4,127.18	3,973.01	3,415.37	4,359.77	4,238.52	2,851.01	2,954.43	2,975.56	2,807.59	3,382.15	3,641.47		38,724.46
TRANSMISION DE DATOS	N° OS			306		421		566	567	640	659	778		
	Consumo			18.03.08		18.06.08		18.07.08	18.08.08	18.09.08	18.10.08	18.11.08		
	F. Emision			08.04.08		08.07.08		08.08.08	08.09.08	08.10.08	08.11.08	08.12.08		
	F. Financ.			RDR										
	Monto S/.			2,107.54		2,207.89		2,206.89	2,260.26	2,280.72	2,414.57	2,428.25		13,351.44
TOTAL TELEFONIA >>		8,597.49	4,522.40	8,244.99	6,724.54	7,133.16	5,667.74	5,529.82	5,612.94	5,552.65	5,854.92	6,125.72	2,451.41	72,017.78
C) SERVICIO DE TELEFONIA - MOVIL														
Direccion Ejecutiva a mayordomía JARDIN	N° OS	05	63	176	264	328	395	493	542					
	Consumo	28.11.07	28.12.07	28.01.08	28.02.08	28.03.08	28.04.08	28.05.08	28.06.08					
	F. Emision	27.12.08	27.01.08	27.02.08	27.03.08	27.04.08	27.05.08	27.06.08	27.07.08					
	F. Ven.	14.01.08	12.02.08	17.03.08	14.04.08	13.05.08	16.06.08	16.07.08	18.08.08					
	MTD FTO. J		RDR	RDR	RDR	RDR	RDR	RDR	RDR					
Direccion Ejecutiva a mayordomía JARDIN	N° OS	299.20	484.07	307.72	199.50	165.41	125.00	125.00	41.66	633		784	827	1,687.65
	Consumo			06.04.08	06.05.08	06.06.08	06.07.08	06.08.08	06.09.08	06.10.08		06.11.08	06.12.08	
	F. Emision			05.05.08	05.06.08	05.07.08	05.08.08	05.09.08	05.10.08	05.11.08		05.12.08	05.01.09	
	F. Ven.			25.04.08	25.05.08	25.06.08	25.07.08	25.08.08	25.09.08	25.10.08		25.11.08	25.12.08	
	MTD FTO. J		RDR	RDR	RDR	RDR	RDR	RDR	RDR	RDR		RDR	RDR	
Central Telefonica 98926-3104	N° OS													
	Consumo													
	F. Emision													
	F. Ven.													
	MTD FTO. J													

[illegible]

CONSUMO DE TELEFONO 2008



RECIBO DE CENTRAL TELEFONICA NO LLEGO AL CIERRE DE LA INFORMACION PRE SUPUESTA (119-78-30)

DIRECCION DE SALUD I CALLAO
HOSPITAL SAN JOSE - CALLAO

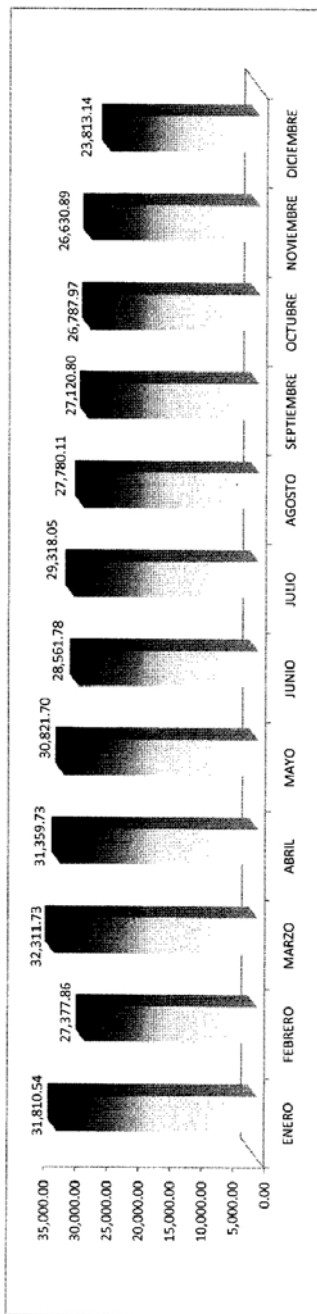
[Firma]

YESSICA LUPU MEDINA
Jefe de Área de Prehospital

CONSUMO DE SERVICIOS BASICOS - 2008

Nº	SERVICIOS	ENERO	FEBRERO	MARZO	ABRIL	MAYO	JUNIO	JULIO	AGOSTO	SEPTIEMBRE	OCTUBRE	NOVIEMBRE	DICIEMBRE	TOTAL
1	Energia Eléctrica	13,639.00	13,312.50	14,926.00	15,065.50	14,876.50	13,548.50	12,585.00	12,937.00	12,970.50	12,417.50	11,823.00	11,703.00	159,804.00
2	Agua Potable	7,831.00	7,737.00	7,344.50	7,233.50	7,253.50	7,410.00	8,608.00	7,121.00	6,821.50	7,199.50	6,840.00	7,628.50	89,028.00
3	Telefono Fijo	8,597.49	4,522.40	8,244.99	6,724.54	7,133.16	5,667.74	5,529.82	5,612.94	5,552.65	5,854.92	6,125.72	2,451.41	72,017.78
4	Telefono Movil	1,628.80	1,748.76	1,738.57	2,221.91	1,558.54	1,878.43	2,538.12	2,052.06	1,776.15	1,201.77	1,842.17	1,915.62	22,100.90
5	Cable	114.25	57.20	57.67	114.28	0.00	57.11	57.11	57.11	0.00	114.28	0.00	114.61	628.37
	TOTAL	31,810.54	27,377.86	32,311.73	31,359.73	30,821.70	28,561.78	29,318.05	27,780.11	27,120.80	26,787.97	26,630.89	23,813.14	343,694.30

GASTOS EN SERVICIOS BASICOS 2008



RECIBO DE CENTRAL TELEFONICA NO LLEGO AL CIERRE DE LA INFORMACION PRESUPUESTAL (319-78-30)

DIRECCION DE SALUD I CALLAO
HOSPITAL SAN JOSE - CALLAO

YESSICA LUZ MEDINA
Jefe de Oficina de Presupuesto