

Aprobado mediante R.D. N° 004-2005-HSJ-C/D (Ley N° 28425 "Ley de Racionalización de los Gastos Públicos")

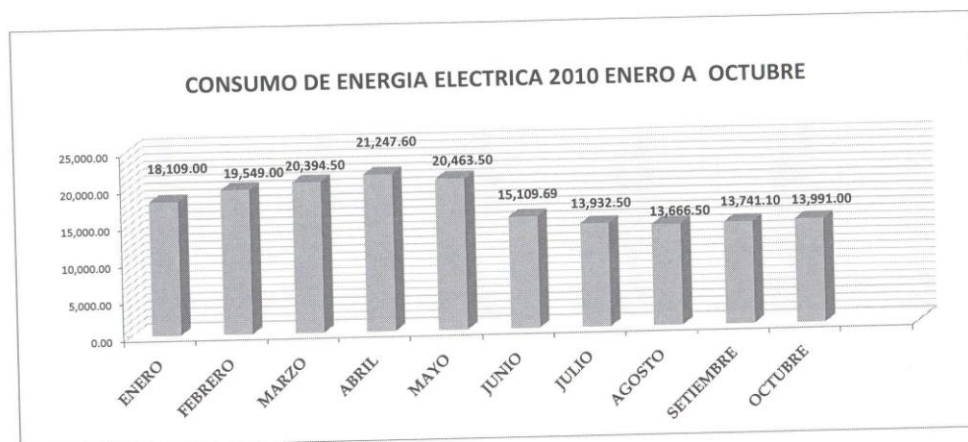
Aprobado mediante R.D. N° 004-2005-HS-J-C/D (Ley N° 28425 "Ley de Racionalización de los Gastos Públicos")						
N°	CONSUMO DE SERVICIOS BASICOS	MES	2009 Soles	2010 Soles	% de Ahorro en el mes Anterior	Comparativo 2009 vs 2010
1	ENERGIA ELECTRICA	ENE	13,114	18,109	0.00%	
		FEB	14,275	19,549	3.12%	
		MAR	16,211	20,395	13.90%	
		ABR	17,241	21,248	-2.58%	
		MAY	17,635	20,464	1.30%	
		JUN	17,109	15,110	-28.02%	
		JUL	14,085	13,933	-7.79%	
		AGO	14,191	13,687	-1.91%	
		SET	15,375	13,741	0.55%	
		OCT	15,932	13,991	1.82%	
		NOV	14,999	0	0.00%	
		DIC	15,300	0	0.00%	
SUB TOTAL			186,364	170,204		
2	AGUA POTABLE	ENE	7,135	7,615	0.00%	
		FEB	4,708	8,755	14.97%	
		MAR	5,426	8,664	-1.05%	
		ABR	4,983	9,030	4.23%	
		MAY	5,063	7,476	-17.21%	
		JUN	5,814	8,396	12.31%	
		JUL	5,986	9,812	16.86%	
		AGO	6,107	8,714	-11.19%	
		SET	5,845	7,936	-8.93%	
		OCT	6,687	8,970	13.04%	
		NOV	6,320	0	0.00%	
		DIC	7,189	0	0.00%	
SUB TOTAL			71,801	85,366		
3	SERVICIO DE TELEFONIA FIJA	ENE	9,607	3,412	0.00%	
		FEB	7,347	3,405	-0.21%	
		MAR	7,009	3,339	-1.95%	
		ABR	6,130	3,407	2.05%	
		MAY	5,490	3,409	0.07%	
		JUN	0	3,436	0.79%	
		JUL	5,387	3,736	8.73%	
		AGO	5,750	3,363	-9.99%	
		SET	3,426	3,267	-2.87%	
		OCT	3,542	3,224	-1.31%	
		NOV	2,230	0	0.00%	
		DIC	4,655	0	0.00%	
SUB TOTAL			60,572	33,999		
4	SERVICIO DE TELEFONIA MOVIL	ENE	2,212	3,604	0.00%	
		FEB	1,247	3,613	0.26%	
		MAR	1,556	3,166	-12.37%	
		ABR	1,503	3,342	5.55%	
		MAY	1,964	3,983	19.19%	
		JUN	3,131	3,680	-7.60%	
		JUL	3,409	3,638	-1.14%	
		AGO	3,427	3,653	0.39%	
		SET	3,151	3,634	-0.50%	
		OCT	3,285	3,473	-4.45%	
		NOV	3,804	0	0.00%	
		DIC	3,150	0	0.00%	
SUB TOTAL			31,841	35,786		
5	CABLE	ENE	57	114	0.00%	
		FEB	0	57	-50.02%	
		MAR	0	57	0.30%	
		ABR	172	57	-0.30%	
		MAY	0	57	0.04%	
		JUN	115	57	0.00%	
		JUL	0	57	-0.65%	
		AGO	172	57	0.62%	
		SET	0	57	0.00%	
		OCT	57	57	0.00%	
		NOV	57	0	0.00%	
		DIC	0	0	0.00%	
SUB TOTAL			630	628		
TOTAL			351,207	325,983		
Consolidado		MES	IMPORTE		% DE AVANCE	Comparativo 2009 vs 2010
RESUMEN DEL GASTO EN SERVICIOS BASICOS Y CABLE	ENE	32,125	32,554	0.00%		
	FEB	27,576	34,503	5.02%		
	MAR	30,201	36,495	5.77%		
	ABR	30,028	36,557	0.17%		
	MAY	30,693	35,916	-1.75%		
	JUN	28,169	30,680	-14.58%		
	JUL	29,767	31,176	1.62%		
	AGO	29,647	29,453	-5.52%		
	SET	27,796	28,635	-2.78%		
	OCT	29,503	29,715	3.77%		
	NOV	27,410	0	0.00%		
	DIC	30,293	0	0.00%		
TOTAL			351,207	325,983		

ESTADISTICA DE CONSUMO DE SERVICIOS BASICOS 2010

2.3.2.2.1.1 SERVICIO DE ENERGIA ELECTRICA

		ENERO	FEBRERO	MARZO	ABRIL	MAYO	JUNIO	JULIO	AGOSTO	SEPTIEMBRE	OCTUBRE	NOVIEMBRE	DICIEMBRE	TOTAL
HOSPITAL	N° O/S	001	37	78	138	200	241	278	319	358	358			
	Consumo	Dic-09	Ene-10	Feb-10	Mar-10	Abr-10	May-10	Jun-10	Jul-10	Ago-10	Set-10			
	F.Emision	28/12/2009	26/01/2010	23/02/2010	24/03/2010	26/04/2010	25/05/2010	24/06/2010	26/07/2010	25/09/2010	27/10/2010			
	F.Venc.	15/01/2010	15/02/2010	15/03/2010	15/04/2010	17/05/2010	15/06/2010	15/07/2010	16/08/2010	15/09/2010	15/10/2010			
	Fte.Fto.	R.O.	R.O.	R.O.	R.O.	R.O.	R.O.	R.O.	R.O.	R.O.	R.O.			
	Monto	17,341.50	18,611.50	18,886.50	19,640.00	19,235.50	13,187.19	12,386.00	12,216.00	12,025.50	12,647.50			156,177.19
Contrato Rivera Perez	N° O/S			128	179	228	258	310	344	362	362			
	Consumo			Mar-10	Abr-10	May-10	Jun-10	Jul-10	Ago-10	Set-10	Set-10			
	F.Emision			16/03/2010	16/04/2010	17/05/2010	16/06/2010	15/07/2010	16/08/2010	16/09/2010	18/10/2010			
	F.Venc.			31/03/2010	03/05/2010	01/06/2010	01/07/2010	31/07/2010	31/08/2010	01/10/2010	02/11/2010			
	Fte.Fto.			R.D.R.	R.D.R.	R.D.R.	R.O.	R.O.	R.O.	R.O.	R.O.			
	Monto			411.00	471.60	453.50	511.00	498.00	428.50	509.60	495.50			3,778.70
Contrato Jr. Trujillo N°138	N° O/S	31	99	125	177	232	267	306	340	359	359			
	Consumo	Ene-10	Feb-10	Mar-10	Abr-10	May-10	Jun-10	Jul-10	Ago-10	Set-10	Oct-10			
	F.Emision	16/01/2010	15/02/2010	16/03/2010	16/04/2010	17/05/2010	16/06/2010	15/07/2010	16/08/2010	16/09/2010	18/10/2010			
	F.Venc.	01/02/2010	02/03/2010	31/03/2010	03/05/2010	01/06/2010	01/07/2010	31/07/2010	31/08/2010	01/10/2010	02/11/2010			
	Fte.Fto.	R.O.	R.O.	R.O.	R.O.	R.O.	R.O.	R.O.	R.O.	R.O.	R.O.			
	Monto	241.50	237.50	239.00	254.00	243.00	263.00	231.50	257.50	264.50	256.00			2,487.50
Contrato Jr. Trujillo N°154	N° O/S		100	126	100		270	309	342	363				
	Consumo		Feb-10	Mar-10	Abr-10		Jun-10	Jul-10	Ago-10	Set-10				
	F.Emision		15/02/2010	16/03/2010	16/04/2010		16/06/2010	15/07/2010	16/08/2010	16/09/2010				
	F.Venc.		02/03/2010	31/03/2010	03/05/2010		01/07/2010	31/07/2010	31/08/2010	01/10/2010				
	Fte.Fto.		R.O.	R.O.	R.O.		R.O.	R.O.	R.O.	R.O.				
	Monto		133.00	268.50	279.50		560.00	288.00	299.50	318.50				2,147.00
Contrato Alfonso Castro	N° O/S	32	127	75	229	229	259	307	341	361	361			
	Consumo	Ene-10	Mar-10	Feb-10	May-10	May-10	Jun-10	Jul-10	Ago-10	Set-10	Oct-10			
	F.Emision	16/01/2010	16/03/2010	15/02/2010	17/05/2010	17/05/2010	16/06/2010	15/07/2010	16/08/2010	16/09/2010	15/09/2010			
	F.Venc.	01/02/2010	31/03/2010	02/03/2010	01/06/2010	01/06/2010	01/07/2010	31/07/2010	31/08/2010	01/10/2010	18/02/1904			
	Fte.Fto.	R.O.	R.O.	R.O.	R.O.	R.O.	R.O.	R.O.	R.O.	R.O.	R.O.			
	Monto	526.00	505.00	467.00	527.00	468.00	499.50	446.00	382.00	472.50	447.00			4,740.00
Lopez Pasos 312 (castañeda Alarcon)	N° O/S									Set-10	Set-10			
	Consumo									16/09/2010	18/10/2010			
	F.Emision									01/10/2010	02/11/2010			
	F.Venc.													
	Fte.Fto.									R.O.	R.O.			
	Monto									62.00	62.00			124.00
Contrato Alejandra Otilia Flores Aguilar Maco Capac 187	N° O/S		36	123	178	225	260	308	339	360	339			
	Consumo		Ene-10	Feb-10	Abr-10	May-10	Jun-10	Jul-10	Ago-10	Set-10	Oct-10			
	F.Emision		16/01/2010	16/03/2010	16/04/2010	17/05/2010	16/06/2010	15/07/2010	16/08/2010	16/09/2010	18/10/2010			
	F.Venc.		01/02/2010	31/03/2010	03/05/2010	01/06/2010	01/07/2010	31/07/2010	31/08/2010	01/10/2010	02/11/2010			
	Fte.Fto.		R.O.	R.O.	R.O.	R.O.	R.O.	R.O.	R.O.	R.O.	R.O.			
	Monto		62.00	122.50	75.50	63.50	89.00	83.00	83.00	88.50	83.00			750.00
TOTAL		18,109.00	19,549.00	20,394.50	21,247.60	20,463.50	15,109.89	13,932.50	13,666.50	13,741.10	13,991.00	0.00	0.00	170,204.39

Nota: la O/S N° 266 del mes de Junio corresponde a trabajos de cambio de tensión eléctrica y lo incluido en la O/S 241 por \$1,15,996.81



2.3.2.2.1.2 SERVICIO DE AGUA POTABLE

		ENE	FEB	MAR	ABR	MAY	JUN	JUL	AGO	SEP	OCT	NOV	DIC	TOTAL
HOSPITAL	N° O/S	02	59	113	166	210	243	291	327	349	349			
	Del	07/11/2009	07/12/2009	07/01/2010	06/02/2010	09/03/2010	09/04/2010	08/05/2010	08/06/2010	08/07/2010	07/08/2010			
	al	07/12/2009	07/01/2010	06/02/2010	09/03/2010	09/04/2010	08/05/2010	08/06/2010	08/07/2010	07/08/2010	07/09/2010			
	F.Emision	30/12/2009	30/01/2010	27/02/2010	30/03/2010	29/04/2010	30/05/2010	29/06/2010	30/07/2010	30/08/2010	29/09/2010			
	F.Venc.	22/01/2010	22/02/2010	23/03/2010	22/04/2010	21/05/2010	22/06/2010	21/07/2010	20/08/2010	22/09/2010	22/10/2010			
	Fte.Fto. Monto	R.O. 7,509.00	R.O. 8,553.00	R.O. 8,196.00	R.O. 8,684.50	R.O. 7,200.50	R.O. 7,982.00	R.O. 9,360.00	R.O. 8,259.50	R.O. 7,495.50	R.O. 8,512.50			81,752.50
CONTRATO JR. TRUJILLO N°154	N° O/S	11	62	103	176	320	245	300	335	351	351			
	Del	07/12/2009	07/01/2010	07/01/2010	09/03/2010	09/04/2010	08/05/2010	08/06/2010	08/07/2010	07/08/2010	07/09/2010			
	al	07/01/2010	06/02/2010	06/02/2010	09/04/2010	08/05/2010	08/06/2010	08/07/2010	07/08/2010	07/09/2010	07/10/2010			
	F.Emision	09/01/2010	08/02/2010	08/02/2010	10/04/2010	10/05/2010	09/06/2010	09/07/2010	09/08/2010	08/09/2010	09/10/2010			
	F.Venc.	29/01/2010	25/02/2010	25/02/2010	28/04/2010	28/05/2010	26/06/2010	27/07/2010	27/08/2010	28/09/2010	28/10/2010			
	Fte.Fto. Monto	R.O. 106.00	R.O. 119.00	R.O. 153.00	R.O. 118.50	R.O. 121.50	R.O. 122.50	R.O. 123.50	R.O. 123.50	R.O. 123.50	R.O. 123.50			1,234.50
	N° O/S			116										
	Del			06/02/2010										
	al			09/03/2010										
	F.Emision			10/03/2010										
	F.Venc.			29/03/2010										
	Fte.Fto. Monto			R.O. 119.00										119.00
CONTRATO JR. TRUJILLO N°138 (Becerra Flores Cecilia)	N° O/S			117	175.00	219.00	244	298	334	352	352			
	Del			06/02/2010	09/03/2010	09/04/2010	08/05/2010	08/06/2010	08/07/2010	07/08/2010	07/09/2010			
	al			09/03/2010	09/04/2010	08/05/2010	08/06/2010	08/07/2010	07/08/2010	07/09/2010	07/10/2010			
	F.Emision			10/03/2010	10/04/2010	10/05/2010	09/06/2010	09/07/2010	09/08/2010	08/09/2010	09/10/2010			
	F.Venc.			29/03/2010	28/04/2010	28/05/2010	26/06/2010	27/07/2010	27/08/2010	28/09/2010	28/10/2010			
	Fte.Fto. Monto			R.O. 156.50	R.O. 188.00	R.O. 154.00	R.O. 181.00	R.O. 143.50	R.O. 123	R.O. 153.5	R.O. 130			1,229.50
Contrato Alejandra Otilia Flores Aguilar (Manco Capac N°179)	N° O/S		36	120	174		254	297	336	348	348			
	Del		07/12/2009	06/02/2010	09/03/2010		09/04/2010	08/06/2010	08/07/2010	07/08/2010	07/09/2010			
	al		07/01/2010	09/03/2010	09/04/2010		08/06/2010	08/07/2010	07/08/2010	07/09/2010	07/10/2010			
	F.Emision		09/01/2010	10/03/2010	10/04/2010		09/06/2010	09/07/2010	09/08/2010	08/09/2010	09/10/2010			
	F.Venc.		29/01/2010	29/03/2010	28/04/2010		26/06/2010	27/07/2010	27/08/2010	28/09/2010	28/10/2010			
	Fte.Fto. Monto		R.O. 83.00	R.O. 39.00	R.O. 39.00		R.O. 110.50	R.O. 41.50	R.O. 84.00	R.O. 39.50	R.O. 39.50			476.00
Rivera Pérez Av. José Santos Chocano 126	N° O/S							299	380	380	350			
	Del							08/06/2010	08/07/2010	08/07/2010	07/09/2010			
	al							08/07/2010	07/08/2010	07/08/2010	07/10/2010			
	F.Emision							09/07/2010	16/08/2010	16/08/2010	12/10/2010			
	F.Venc.							27/07/2010	04/09/2010	04/09/2010	30/10/2010			
	Fte.Fto. Monto							R.O. 143.00	R.O. 123.50	R.O. 123.50	R.O. 123.50			513.50
Lopez Pasos 312 (castañeda Alarcon)	N° O/S										389			
	Del										09/10/2010			
	al										07/09/2010			
	F.Emision										09/10/2010			
	F.Venc.										28/10/2010			
	Fte.Fto. Monto										R.O. 41.17			41.17
TOTAL		7,615.00	8,755.00	8,663.50	9,030.00	7,476.00	8,396.00	9,811.50	8,713.50	7,935.50	8,970.17	-	-	85,366.17

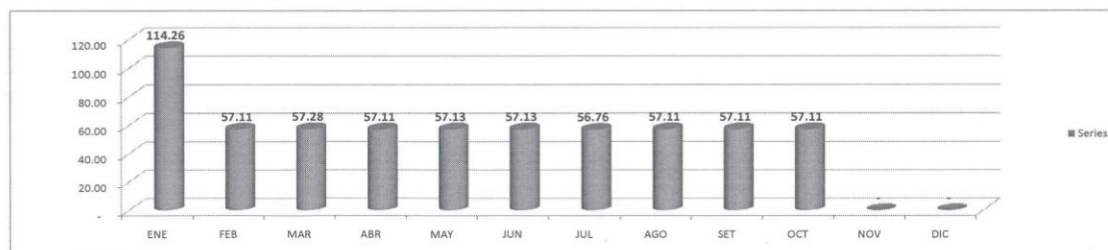
CONSUMO DE AGUA POTABLE 2010



2.3.2.2.3.99 OTROS SERVICIOS DE COMUNICACIÓN (CABLE)

FTE, FTO		ENE	FEB	MAR	ABR	MAY	JUN	JUL	AGO	SET	OCT	NOV	DIC	TOTAL
Imagen Institucional	Nº O/S.	19	38	98	158	202	242	286	365	365	365			
	F.Emision	18/11/2009	18/01/2010	18/02/2010	18/03/2010	18/04/2010	18/05/2010	18/06/2010	18/08/2010	18/08/2010	18/08/2010			
	F.Venc.	15/12/2009	15/02/2010	15/03/2010	15/04/2010	15/05/2010	15/06/2010	15/07/2010	15/09/2010	15/09/2010	15/09/2010			
	Del	01/11/2009	01/01/2010	01/02/2010	01/03/2010	01/04/2010	01/05/2010	01/06/2010	01/08/2010	01/08/2010	01/08/2010			
	Al	30/11/2009	31/01/2010	28/02/2010	31/03/2010	30/04/2010	31/05/2010	30/06/2010	31/08/2010	31/08/2010	31/08/2010			
	Fte.Fto.	R.O.	R.O.	R.O.	R.O.	R.O.	R.O.	R.O.	R.O.	R.O.	R.O.			
	Monto \$/.	57.15	57.11	57.28	57.11	57.13	57.13	56.76	57.11	57.11	57.11			571.00
Imagen Institucional	Nº O/S.	20												
	F.Emision	18/12/2009												
	F.Venc.	15/01/2010												
	Del	01/12/2009												
	Al	31/12/2009												
	Fte.Fto.	R.O.												
	Monto \$/.	57.11												57.11
TOTAL		114.26	57.11	57.28	57.11	57.13	57.13	56.76	57.11	57.11	57.11	-	-	628.11

CONSUMO DE CABLE 2010



ESTADISTICA DE CONSUMO DE SERVICIOS BASICOS 2010

SERVICIO DE TELEFONIA

DENOMINACION	ENERO	FEBRERO	MARZO	ABRIL	MAYO	JUNIO	JULIO	AGOSTO	SEPTIEMBRE	OCTUBRE	NOVIEMBRE	DICIEMBRE	TOTAL
--------------	-------	---------	-------	-------	------	-------	-------	--------	------------	---------	-----------	-----------	-------

2.3.2.2.2. 2 SERVICIO DE TELEFONIA

A) TELEFONIA FIJA

464-1722 DIRECCION EJECUTIVA

464-1722	N° O/S	29	76	132	184	224	275	313	353	369	369			
	Consumo	ENE-10	FEB-2010	Mar-10	ABR-2010	MAY-2010	Jun-10	Jul-10	Ago-10	Set-10	Oct-10			
	F.Emision	18/05/2010	18/02/2010	18/03/2010	18/04/2010	18/05/2010	18/06/2010	18/07/2010	18/08/2010	18/09/2010	18/09/2010			
	F. Venc	30/01/2010	02/03/2010	30/03/2010	30/04/2010	30/05/2010	30/06/2010	30/07/2010	30/08/2010	30/09/2010	30/09/2010			
	F. Financ	R.O.	R.O.	R.O.	R.O.	R.O.	R.O.	R.O.	R.O.	R.O.	R.O.			
	Monto \$/.	56.00	56.00	56.00	56.00	56.00	56.00	56.00	56.00	56.00				504.00
	N° O/S										369			
	Consumo										Oct-10			
	F.Emision										18/10/2010			
	F. Venc										30/10/2010			
	F. Financ										R.O.			
	Monto \$/.										11.71			11.71

2.3.2.2.2. 3 SERVICIO DE TELEFONIA CENTRAL RDSI

319-7830 CENTRAL TELEFONICA

Línea empresarial acceso RDSI primario	N° O/S	29	79	132	183	231	268	304	354	382				
	Consumo	ENE-10	FEB-2010	Mar-10	ABR-2010	MAY-2010	Jun-10	Jul-10	Ago-10	set-10				
	F.Emision	18/01/2010	18/02/2010	18/03/2010	18/04/2010	18/05/2010	18/06/2010	18/07/2010	18/08/2010	18/09/2010				
	F. Venc	30/01/2010	02/03/2010	30/03/2010	30/04/2010	30/05/2010	30/06/2010	30/07/2010	30/08/2010	30/09/2010				
	F. Financ	R.O.	R.O.	R.O.	R.O.	R.O.	R.O.	R.O.	R.O.	R.O.				
	Monto \$/.	1,173.73	1,134.43	1,083.41	1,151.87	1,154.32	1,181.18	1,147.36	1,131.03	1,034.52				10,191.85
	N° O/S										394			
	Consumo										Oct.			
	F.Emision										18/10/2010			
	F. Venc										30/10/2010			
	F. Financ										R.O.			
	Monto \$/.										997.99			997.99
TRANSMISI ÓN DE DATOS- (Línea Dedicada)	N° O/S	33	77	137	194	234	272	315	356	383	397			
	Consumo	ENE-10	FEB-2010	Mar-10	Abr-10	May-10	Jun-10	Jul-10	Ago-10	Set-10	Set-10			
	F.Emision	15/01/2010	15/02/2010	15/03/2010	15/04/2010	15/05/2010	15/06/2010	15/07/2010	15/08/2010	15/09/2010	01/10/2010			
	F. Venc	08/02/2010	08/03/2010	08/04/2010	08/05/2010	08/06/2010	08/07/2010	08/08/2010	08/09/2010	08/10/2010	31/10/2010			
	F. Financ	R.O.	R.O.	R.O.	R.O.	R.O.	R.O.	R.O.	R.O.	R.O.	R.O.			
	Monto \$/.	2,182.35	2,214.44	2,199.17	2,199.17	2,199.17	2,199.17	2,533.06	2,176.26	2,176.26	2,214.44			22,293.49
TOTAL TELEF.FIJA >>		3,412.08	3,404.87	3,338.58	3,407.04	3,409.49	3,436.35	3,736.42	3,363.29	3,266.78	3,224.14	-	-	33,999.04

ESTADISTICA DE CONSUMO DE SERVICIOS BASICOS 2010

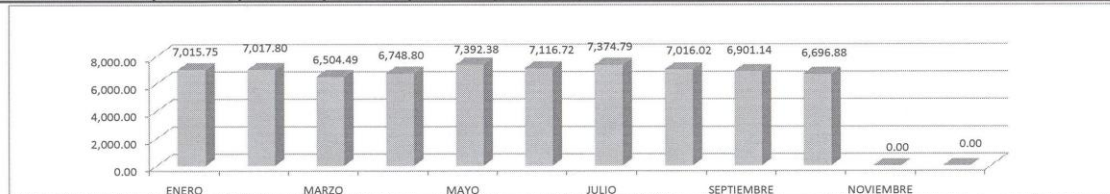
SERVICIO DE TELEFONIA

DENOMINACION		ENERO	FEBRERO	MARZO	ABRIL	MAYO	JUNIO	JULIO	AGOSTO	SEPTIEMBRE	OCTUBRE	NOVIEMBRE	DICIEMBRE	TOTAL
2.3.2.2.1 SERVICIO DE TELEFONIA - MOVIL														
Central Telefonica 98926-3104	N° O/S	3	81	114	153	203	237	292	326	374	414			
	DEL	28/10/2009	28/12/2009	28/01/2010	28/02/2010	28/03/2010	28/04/2010	28/05/2010	28/06/2010	28/07/2010	28/08/2010	28/09/2010	28/10/2010	
	AL	27/11/2009	27/01/2010	27/02/2010	27/03/2010	27/04/2010	27/05/2010	27/06/2010	27/07/2010	27/08/2010	27/09/2010	27/10/2010	27/11/2010	
	F.Emision	28/11/2009	28/01/2010	28/02/2010	28/03/2010	28/04/2010	28/05/2010	28/06/2010	28/07/2010	28/08/2010	28/09/2010	28/10/2010	28/11/2010	
	F.Ven.	18/12/2009	15/02/2010	16/03/2010	13/04/2010	15/05/2010	14/06/2010	14/07/2010	14/08/2010	15/09/2010	19/11/2010			
	FTE. FTO. :	R.D.R.	R.D.R.	R.D.R.	R.D.R.	R.D.R.	R.D.R.	R.D.R.	R.D.R.	R.D.R.	R.D.R.			
	Monto s/.	438.95	326.19	293.77	480.57	335.00	335.00	335.00	335.00	335.00	335.00			3,549.48
	N° O/S	10												
	DEL	06/01/2010												
	AL	05/02/2010												
Jefaturas	F.Emision	05/01/2010												
	F.Vencimiento	25/01/2010												
	Monto \$	42.04												
	TC	2.90												
	FTE. FTO. :	R.D.R.												
	Monto s/.	121.92	-	-	-	-	-	-	-	-	-	-	-	121.92
	N° O/S	9	68	136	172	223	271	312	338	376	401			
	DEL	06/01/2010	06/02/2010	06/03/2010	06/04/2010	06/05/2010	06/06/2010	06/07/2010	06/08/2010	06/09/2010	05/10/2010	05/11/2010	05/12/2010	
	AL	05/02/2010	05/03/2010	05/04/2010	05/05/2010	05/06/2010	05/07/2010	05/08/2010	05/09/2010	05/10/2010	05/11/2010	05/12/2010	05/01/2011	
	F.Emision	05/01/2010	05/02/2010	05/03/2010	05/04/2010	05/05/2010	05/06/2010	05/07/2010	05/08/2010	05/09/2010	05/10/2010	05/11/2010	05/12/2010	
Jefaturas	F.Vencimiento	25/01/2010	25/02/2010	25/03/2010	25/04/2010	25/05/2010	25/06/2010	25/07/2010	25/08/2010	25/09/2010	25/10/2010	25/11/2010	25/12/2010	
	Monto \$	1,049.24	1,133.36	997.27	993.47	1,137.57	1,111.21	1,100.43	1,110.00	1,107.31	1,100.96	1,100.96	1,100.96	
	Monto Soles	3,042.80	3,286.74	2,872.14	2,861.19	3,276.20	3,200.28	3,158.23	3,174.60	3,155.83	3,137.74	3,137.74	3,137.74	
	TC	2.90	2.90	2.88	2.88	2.88	2.88	2.87	2.86	2.85	2.85	2.85	2.85	
	FTE. FTO. :	R.D.R.	R.D.R.	R.D.R.	R.D.R.	R.D.R.	R.D.R.	R.D.R.	R.D.R.	R.D.R.	R.D.R.	R.D.R.	R.D.R.	
	999-069-972 O.C.I.													
	996-891-034 JEF EMERGENCIA													
	996-891-038 DIRECC ADM.													
	996-891-037 SECRET.DIREC EJEC.													
	996-891-039 SERV.EMERGENC													
	996-891-036 SUB DIRECCION													
	996-571-035 JEF AREA TRANSP.													
	996-515-433 OF.PLANEAMIENTO													
	995-158-663 JEF UN.PERSONAL													
	995-158-727 DPTO DE APOYO													
	995-158-745 UNIDAD ESTADIST.													
	995-158-767 UNIDAD ECONOMIA													
	995-158-755 UNIDAD LOGISTICA													
	995-158-917 U.A.D.I.													
	995-158-912 UNIDAD.EPIDEMIO.													
	995-158-872 U.GESTION CALIDAD													
	995-158-929 SERV. EMERGENCIA													
	995-158-937 AREA MANTENIMIENTO													
	995-158-950 AREA INFORMATICA													
	995-167-763 DPTO GINECOLOGIA													
	999-994-329 DIRECC. EJECUTIVA													
	995-158-634 DPTO MEDICINA													
	995-158-646 DPTO PEDIATRIA													
	995-158-701 DPTO PATOLOGIA													

ESTADISTICA DE CONSUMO DE SERVICIOS BASICOS 2010

SERVICIO DE TELEFONIA

DENOMINACION	ENERO	FEBRERO	MARZO	ABRIL	MAYO	JUNIO	JULIO	AGOSTO	SEPTIEMBRE	OCTUBRE	NOVIEMBRE	DICIEMBRE	TOTAL
995-158-720 DPTO DIAG X IMAG. 995-158-754 DPTO ENFERMERIA 995-158-740 U.IMAG.INSTITUCIONAL 995-157-587 UNIDAD DE SEGUROS 995-157-688 U.SERV.GENERALES 995-157-719 SERV.ODONTOEST. 995-157-764 ASIST.DIRECC.ADM. 995-157-769 OF. ASESORIA JURIDICA 995-157-727 ASESORIA DIRECCION 994-557-716 CENTRAL TELEF. 995-158-626 DPTO DE CIRUGIA													
N° O/S					221	255	305	345	381	381			
DEL					13/04/2010	06/06/2010	06/07/2010	06/08/2010	06/09/2010	06/09/2010			
AL					05/05/2010	05/07/2010	05/08/2010	05/09/2010	05/10/2010	05/10/2010			
F.Emission					05/05/2010	05/06/2010	05/07/2010	05/08/2010	05/09/2010	05/09/2010			
F.Vencimiento					25/05/2010	25/06/2010	25/07/2010	25/08/2010	25/09/2010	25/09/2010			
MONTO EN \$f.					371.69	145.09	145.14	143.13	143.53				
TC					2.85	2.88	2.87	2.85	2.85	2.85			
FTE. FTO. :					R.D.R.	R.D.R.	R.D.R.	R.D.R.	R.D.R.	R.D.R.			
975592188 DEF. CIVIL. 975592177 SERV.OBSTET 975592183 CENTRO QUIR. 975592181 BIENEST.PERS 975592168 TBC. NOTA POR REDONDEO													
Monto \$f.	3,042.80	3,286.74	2,872.14	2,861.19	3,647.89	3,345.37	3,303.37	3,317.73	3,299.36	3,137.74	-	-	32,114.33
TOTAL TELEF. MOVIL >>	3,603.67	3,612.93	3,165.91	3,341.76	3,982.89	3,680.37	3,638.37	3,652.73	3,634.36	3,472.74	0.00	0.00	35,785.73
TOTAL GENERAL TELEFONIA :	7,015.75	7,017.80	6,504.49	6,748.80	7,392.38	7,116.72	7,374.79	7,016.02	6,901.14	6,696.88	0.00	0.00	69,784.77



CONSUMO DE SERVICIOS BASICOS - 2010

Nº	SERVICIOS	ENE	FEB	MAR	ABR	MAY	JUN	JUL	AGO	SEPT	OCT	NOV	DIC	TOTAL
1	Energia Electrica	18,109.00	19,549.00	20,394.50	21,247.60	20,463.50	15,109.69	13,932.50	13,666.50	13,741.10	13,991.00	0.00	0.00	170,204.39
2	Agua Potable	7,615.00	8,755.00	8,663.50	9,030.00	7,476.00	8,396.00	9,811.50	8,713.50	7,935.50	8,970.17	0.00	0.00	85,366.17
3	Telefono Fijo	3,412.08	3,404.87	3,338.58	3,407.04	3,409.49	3,436.35	3,736.42	3,363.29	3,266.78	3,224.14	0.00	0.00	33,999.04
4	Telefono Movil	3,603.67	3,612.93	3,165.91	3,341.76	3,982.89	3,680.37	3,638.37	3,652.73	3,634.36	3,472.74	0.00	0.00	35,785.73
5	Cable	114.26	57.11	57.28	57.11	57.13	57.13	56.76	57.11	57.11	57.11	0.00	0.00	628.11
	TOTAL	32,854.01	35,378.91	35,619.77	37,083.51	35,389.01	30,679.54	31,175.55	29,453.13	28,634.85	29,715.16	0.00	0.00	325,983.44

GASTOS EN SERVICIOS BASICOS 2010

