



MUNICIPALIDAD PROVINCIAL DE LAURICOCHA



PLAN DE ACCIÓN PROVINCIAL DE SEGURIDAD CIUDADANA LAURICOCHA

2023

INDICE

| | |
|---|----|
| PRESENTACIÓN | 2 |
| CAPITULO I. DIAGNÓSTICO..... | 3 |
| 1. DEFINICIÓN DEL PROBLEMA..... | 3 |
| 2. ENFOQUES PARA ABORDAR EL PROBLEMA QUE AFECTA LA SEGURIDAD CIUDADANA: | 3 |
| 2.1. ENFOQUE TRANSVERSAL DE SALUD PÚBLICA..... | 3 |
| 2.2. ENFOQUE TRANSVERSAL DE FOCALIZACIÓN TERRITORIAL Y DE FENÓMENOS..... | 3 |
| 2.3. ENFOQUE TRANSVERSAL DE ARTICULACIÓN INTERINSTITUCIONAL..... | 3 |
| 2.4. ENFOQUE DE GÉNERO | 4 |
| 2.5. ENFOQUE DE INTERCULTURALIDAD | 4 |
| 2.6. ENFOQUE TRANSVERSAL DE PRESUPUESTO, SEGUIMIENTO Y EVALUACIÓN | 4 |
| 3. MARCO LEGAL | 4 |
| 4. SITUACIÓN ACTUAL DE LA SEGURIDAD CIUDADANA..... | 6 |
| 4.1 INFORMACIÓN SOCIODEMOGRÁFICO..... | 7 |
| 4.2 INDICADORES DE SEGURIDAD CIUDADANA..... | 13 |
| 4.3 DISTRITOS CON MAYOR INCIDENCIA DELICTIVA. | 18 |
| CAPITULO II. MARCO ESTRATÉGICO DEL PLAN DE ACCIÓN PROVINCIAL..... | 19 |
| 1. VISIÓN | 19 |
| 2. MISIÓN | 19 |
| 3. COMPONENTES | 20 |
| 3.1 PREVENCIÓN DEL DELITO: | 20 |
| 3.2. FISCALIZACIÓN ADMINISTRATIVA:..... | 20 |
| 3.3. SISTEMA DE JUSTICIA PENAL: | 20 |
| 4. ACTIVIDADES OPERATIVAS | 20 |
| CAPITULO III. ANEXOS: | 46 |

PRESENTACIÓN

La seguridad Ciudadana en nuestra Provincia de Lauricocha, es uno de los objetivos prioritarios del gobierno Local, constituye una condición para alcanzar el desarrollo y bienestar de la sociedad; por ello el Comité Provincial de Seguridad Ciudadana, diseña estrategias y adopta medidas a nivel Provincial, asumiendo un compromiso solidario y coordinado entre las instituciones del Estado y la comunidad organizada.

El presente Plan de Acción Provincial de Seguridad Ciudadana 2023, está formulado con la finalidad de consolidar las actividades de Seguridad Ciudadana a Nivel Provincial tomando como referencia el Marco Normativo Legal vigente de Seguridad Ciudadana, diseñado para consolidar políticas de Estado en Materia de Seguridad Ciudadana.

Por tales consideraciones, el Plan Provincial de Seguridad Ciudadana 2023, es un instrumento de gestión, de planificación y de orientación para reducir planificadamente la criminalidad y la violencia en el ámbito de la Provincia de Lauricocha desde una óptica integral y multisectorial correspondiente al COPROSEC - LAURICOCHA.

En este contexto, el comité Provincial de Seguridad Ciudadana COPROSEC- LAURICOCHA, asume el desafío de generar una plataforma orgánica funcional y participativa entre sus integrantes, liderado por el Alcalde de la Municipalidad Provincial de Lauricocha, Lic. Beder Bustamante García, Presidente del COPROSEC, para implementar acciones relacionadas con la prevención en Seguridad Ciudadana, orientado a su labor a la focalización de esfuerzos y evaluación de resultados, con el propósito de apoyar la aplicación de políticas y programas en materia de seguridad ciudadana.

CAPITULO I. DIAGNÓSTICO

1. DEFINICIÓN DEL PROBLEMA

Se considera que la Violencia Familiar en la provincia de Lauricocha, es un problema latente, que más produce un clima de inseguridad en toda la población, asimismo el aumento permanente de ilícitos penales, respecto de los delitos de Abigeato; por lo que, las diferentes instituciones conformantes del COPROSEC en el marco de sus funciones y atribuciones, deberán realizar actividades que conllevan a la reducción significativa de estos delitos, actividades que se plasman en el presente plan.

2. ENFOQUES PARA ABORDAR EL PROBLEMA QUE AFECTA LA SEGURIDAD CIUDADANA:

2.1. ENFOQUE TRANSVERSAL DE SALUD PÚBLICA

En presente Plan está alineado al PNSC y PARSC los mismos que sostienen que la violencia es un problema de la Salud Pública, tal como lo establecen los diferentes estudios que consideran que el fenómeno de la delincuencia podría llegar a ser epidémico dependiendo de su alcance y extensión, siendo capaz de afectar la salud y el desarrollo psicológico de las personas, las familias y la comunidad.

2.2. ENFOQUE TRANSVERSAL DE FOCALIZACIÓN TERRITORIAL Y DE FENÓMENOS

Determinar los lugares para su respectiva focalización territorial donde ocurren estos fenómenos criminales, puesto que estos se dan en cualquier lugar de la provincia. Pero en este plan con la ayuda de los mapas del delito y mapa de riesgo se obtendrá la focalización territorial y se aplicará la medición de las actividades a realizar para determinar los resultados y el impacto que se produce en toda la provincia; asimismo siempre se tomaran en cuenta los diferentes protocolos de seguridad, respecto del COVID-19.

2.3. ENFOQUE TRANSVERSAL DE ARTICULACIÓN INTERINSTITUCIONAL

La seguridad ciudadana es un fenómeno multicausal y multidimensional por lo que su intervención requiere de la participación de más una institución, para ello se tomara en cuenta que las actividades deben estar integradas por las instituciones de acuerdo a sus competencias compartidas y exclusivas.

2.4. ENFOQUE DE GÉNERO

Dos indicadores importantes, la violencia hacia la mujer y el feminicidio, son principales problemas a tomar en cuenta, por ello este plan toma en cuenta la participación de hombres y mujeres tanto en la planificación y ejecución, que corresponde a las actividades de prevención del delito, control y atención a las víctimas.

2.5. ENFOQUE DE INTERCULTURALIDAD

La división geográfica del territorio permite describir la diversidad social y cultural. La naturaleza de la intervención del problema en la zona alto andina se da mayoritariamente con participación social de las comunidades campesinas y la incorporación de Rondas Campesinas, difiriendo a la de la costa con las juntas vecinales y otras organizaciones sociales.

2.6. ENFOQUE TRANSVERSAL DE PRESUPUESTO, SEGUIMIENTO Y EVALUACIÓN

En la planificación se estima la forma de ejecución del plan, para lo cual se requiere articular el plan de acción al presupuesto institucional (POI) para que todas las actividades estén financiadas.

Asimismo, las actividades deben orientarse a la búsqueda de resultados, para ello se establecerá las metas y se elaboraran indicadores que nos permitan medir el avance de las actividades mediante el seguimiento y monitoreo.

La evaluación es permanente y como mínimo se realiza en las tres etapas:

- En la planificación (evaluación de diseño).
- Durante la ejecución del plan de manera trimestral para hacer algún cambio si se requiere (evaluación de implementación).
- Al concluir la ejecución con la finalidad de realizar la mejora continua (evaluación de resultados).

3. MARCO LEGAL

- ✓ Constitución Política del Perú.
- ✓ Ley N° 27933, Ley del Sistema Nacional de Seguridad Ciudadana.

- ✓ Ley N° 27972, Ley Orgánica de Municipalidades.
- ✓ Ley N° 30055 que modifica la Ley 27933, Ley del Sistema Nacional de Seguridad Ciudadana.
- ✓ Ley N° 29010, Ley que faculta a los gobiernos regionales y gobiernos locales a disponer de recursos a favor de la Policía Nacional del Perú.
- ✓ Ley N° 29701, Ley que dispone beneficios a favor de los integrantes de las Juntas Vecinales y establece el día de las Juntas Vecinales de Seguridad Ciudadana, y su reglamento aprobado mediante Decreto Supremo N° 002-2013-IN.
- ✓ Ley N° 30120, Ley de apoyo a la Seguridad Ciudadana con cámaras de video vigilancia pública y privada.
- ✓ Ley N° 30026, Ley que autoriza la contratación de pensionistas Policía Nacional del Perú y de las Fuerzas Armadas para apoyar en áreas de Seguridad Ciudadana y Seguridad Nacional.
- ✓ Ley N° 29332, Ley que crea el Programa de incentivos a la mejora de la Gestión Municipal.
- ✓ Ley N° 30076, Modificatoria del Código Penal, Código Procesal Penal, Código de Ejecución Penal y Código de los Niños y Adolescentes, con la finalidad de combatir la inseguridad ciudadana.
- ✓ Ley N° 30077, Contra el Crimen Organizado.
- ✓ Decreto Legislativo 1454 del 15SET2018.
- ✓ Decreto Legislativo N° 1135, Ley de Organización y Funciones del Ministerio del Interior.
- ✓ Decreto Legislativo N° 1148, Ley de la Policía Nacional del Perú DL, N° 1267 del 16/12/2016.
- ✓ Decreto Supremo N° 011-2014-IN, que aprueba el Reglamento de Ley Sistema Nacional de Seguridad Ciudadana.
- ✓ Decreto Supremo N° 010-2019-IN, Modifica el Reglamento de Ley del Sistema Nacional de Seguridad Ciudadana.
- ✓ Decreto Supremo N° 044-2020-PCM, aislamiento social obligatorio en todo el territorio nacional por las graves circunstancias que afectan la vida de la nación.
- ✓ Resolución Ministerial N° 2056-2019-IN, que aprueba la Directiva N° 010-2019-IN de 20DIC2019, Lineamientos técnicos y procedimientos para el diseño, formulación,

probación, implementación, seguimiento y Evaluación de los Planes de Acción Provincial de Seguridad Ciudadana.

- ✓ Resolución Ministerial N° 1168-2014-IN/PNP, que aprueba Guías Metodológicas para el diseño de sectores y mapa de delito en las jurisdicciones policiales de las Comisarias y para el patrullaje por sector en los Gobiernos Locales.
- ✓ Resolución Ministerial N° 0880-2015-IN de fecha 18/12/2015, que aprueba el Manual de Organización y Funciones de las Juntas Vecinales de Seguridad Ciudadana promovidas por la PNP.
- ✓ Resolución Ministerial N° 0393-2015-IN, Aprueba el Premio Nacional al Promotor de la Seguridad Ciudadana.
- ✓ Resolución Directoral N° 538-2015-DIRGEN/EMG-PNP, aprueba Directiva N° 03-015-DIRGEN-PNP/EMG-DIRSOPE-B Directivas para la Ejecución del Servicio de Patrullaje Local Integrado entra la Policía Nacional del Perú y los Gobiernos Locales.
- ✓ Resolución Directoral N° 003-2016-IN-DGSC Aprueba el Plan de Supervisión de la Dirección general de Seguridad Ciudadana.
- ✓ Resolución Directoral N° 003-2016-IN-DGSC Aprueba el Plan de Difusión de la Dirección general de Seguridad Ciudadana.
- ✓ Plan Nacional de Seguridad Ciudadana N° 2019-2023.
- ✓ La Directiva N° 010-2019-IN-DGSC, aprobada mediante Resolución Ministerial N° 2056-2019-IN, que tiene por objetivo establecer las disposiciones técnicas para que los Comités Provinciales de Seguridad Ciudadana (COPROSEC) diseñen, formulen, implementen, realicen seguimiento y evalúen sus respectivos Planes de Acción Provincial de Seguridad Ciudadana.

4. SITUACIÓN ACTUAL DE LA SEGURIDAD CIUDADANA

La Seguridad Ciudadana es una de las principales demandas de la población, ocupa la principal agenda de las autoridades en los tres niveles de gobierno, sin embargo, pese a que se han ensayado una serie de normas y lineamientos a nivel nacional a la fecha no se ha obtenido los éxitos esperados. Toda vez que la seguridad ciudadana es un fenómeno social complejo, multidimensional, multidisciplinaria, entre los factores que afectan la seguridad ciudadana y se manifiestan en la vida cotidiana de los ciudadanos.

Tener calles y ciudades más seguras constituye hoy en día una aspiración ciudadana, que debe traducirse en mayor tranquilidad y bienestar, en la que los ciudadanos ejerzan sus labores cotidianas libre de riesgo y amenazas, la seguridad se ha convertido en una de los principales factores que tiene mayor incidencia sobre la calidad de vida de las personas. Cada cultura ha generado mecanismos institucionalizados para salvaguardarla porque constituye un derecho universal, así como la salud, la educación, la vivienda y el trabajo.

4.1 INFORMACIÓN SOCIODEMOGRÁFICO.

4.1.1 POBLACIÓN

Según los resultados definitivos del Censo Nacional del año 2017 realizada por el INEI, la población total de la Provincia de Lauricocha es de 18913 habitantes, población urbana: 2337, población rural: 16576, población total masculina: 9672 y población total femenina: 9241.

Cuadro N° 01
Población total de la Provincia de Lauricocha

| DEPARTAMENTO | PROVINCIA | AÑO | TOTAL POBLACIÓN |
|--------------|------------|------|-----------------|
| HUÁNUCO | LAURICOCHA | 2017 | 18913 |

FUENTE: Instituto Nacional de Estadística e Informática INEI

Cuadro N° 02
Población total por género de la Provincia de Lauricocha

| DEPARTAMENTO | PROVINCIA | AÑO | POBLACIÓN MASCULINA TOTAL | POBLACIÓN FEMENINA TOTAL |
|--------------|------------|------|---------------------------|--------------------------|
| HUÁNUCO | LAURICOCHA | 2017 | 9672 | 9241 |

FUENTE: Instituto Nacional de Estadística e Informática INEI

Cuadro N° 03
Población total por zona de la Provincia de Lauricocha

| DEPARTAMENTO | PROVINCIA | AÑO | POBLACIÓN RURAL CENSADA | POBLACIÓN URBANA CENSADA |
|--------------|------------|------|-------------------------|--------------------------|
| HUÁNUCO | LAURICOCHA | 2017 | 16576 | 2337 |

FUENTE: Instituto Nacional de Estadística e Informática INEI

• **POBLACIÓN PROYECTADA DEL INEI:**

La población demográfica en la provincia de Lauricocha, registró una proyección en el año 2018 de 19,200, para el año 2019 de 18,153 habitantes y para el año 2020 con 17,114 habitantes.

Cuadro N° 04
Población total proyectada por zona de la Provincia de Lauricocha, año: 2018, 2019 y 2020

| DEPARTAMENTO | PROVINCIA | 2018 | 2019 | 2020 |
|--------------|------------|-------|-------|-------|
| HUÁNUCO | LAURICOCHA | 19200 | 18153 | 17114 |

FUENTE: Instituto Nacional de Estadística e Informática INEI

Cuadro N° 05
Población total proyectada por distritos de la Provincia de Lauricocha, año: 2018, 2019 y 2020

| DISTRITO | 2018 | 2019 | 2020 |
|-----------------------|------|------|------|
| JESÚS | 4240 | 4084 | 3921 |
| RONDOS | 1957 | 1776 | 1606 |
| SAN MIGUEL DE CAURI | 1206 | 1120 | 1035 |
| BAÑOS | 1020 | 972 | 924 |
| SAN FRANCISCO DE ASÍS | 3824 | 3589 | 3356 |
| JIVIA | 1301 | 1227 | 1152 |
| QUEROPALCA | 5652 | 5385 | 5120 |

FUENTE: Instituto Nacional de Estadística e Informática INEI

4.1.2 EMPLEO:

De La población en edad de trabajar (PET) son aquellas personas aptas para ejercer funciones productivas. En América Latina y el Caribe, la PET ha sido determinada a partir de las características del mercado laboral de cada país. En el Perú se define como el grupo de habitantes mayor a los 14 años, de acuerdo con lo estipulado en el Convenio 138 de la Organización Internacional del Trabajo (OIT) sobre edad mínima requerida para ingresar a este grupo

Cuadro N° 06
Participación de la población censada en edad de trabajar, según provincia, 2007 y 2017

| Provincia | Población Censada | | | | Población en Edad de Trabajar (PET) | | | |
|------------|-------------------|-----|----------|-----|-------------------------------------|------|----------|------|
| | 2007 | | 2017 | | 2007 | | 2017 | |
| | Absoluto | % | Absoluto | % | Absoluto | % | Absoluto | % |
| Lauricocha | 35323 | 4,6 | 18,913 | 2,6 | 22005 | 62,3 | 13775 | 72,8 |

FUENTE: Instituto Nacional de Estadística e Informática INEI

Según los resultados del censo 2017, en la provincia de Lauricocha, la Población en Edad de Trabajar de 14 y más años de edad ha registrado 13 mil 775 personas, las cuales representan el 72,8% de la población total.

4.1.3 ECONOMÍA:

La economía de la provincia Lauricocha, se caracteriza básicamente en la agricultura y pecuario, se constituye como la principal fuente generadora de ingreso económico y se identifica por el uso de tecnología indígena ancestral, donde existe baja productividad, atomización de las parcelas, uso inadecuado de fertilizantes, dando como resultado una actividad agrícola de subsistencia, la población se dedicada al cultivo de papa, maíz, cebada, trigo, oca, olluco, maca, mashua, etc.; la producción en un 80% se destina al autoconsumo y el excedente a la comercialización; con los ingresos obtenidos por la venta de sus productos les permitirá cubrir los gastos en bienes y servicios complementarios.

La población económicamente activa de 14 a más años de edad, en el ámbito provincial llega a un total de 6,299 habitantes que representa el 33.05%, de la población total, lo que nos indica que existe población que participa en las principales actividades productivas (agrícola, pecuaria y minería), lo cual le posibilita contribuir en la economía familiar.

De acuerdo al Censo de Población y Vivienda del 2017; la población económicamente activa ocupada (PEA) de 14 años y más de la provincia de Lauricocha era de 6,299 personas, de los cuales en la actividad económica primaria están conformado por 3,868 personas, la actividad secundaria está conformada por 628 personas y la actividad terciaria 1,803 personas; así mismo se puede observar el distrito con mayor PEA ocupada es: el distrito de San Miguel de Cauri con total de 2,408 personas de 14 años a más, de los cuales en PEA primaria está conformado por 1,266 personas, en PEA secundaria se tiene 482 personas y en PEA terciaria se tiene 660 personas; el distrito que cuenta con el PEA menores Queropalca con un total de 340 personas, de los cuales en PEA

primaria cuenta con 218 personas de 14 años a más, en PEA secundaria esta 19 personas y PEA terciaria 103 personas avocados a esta actividad.

Por otro lado, las zonas pobres comprenden a las zonas con personas cuyos hogares tienen ingresos o consumos per cápita inferiores al valor de una Canasta Básica Alimentaria (CBA) que cubre requerimientos mínimos nutricionales. En este contexto, la provincia de Lauricocha, posee una incidencia de la pobreza global de 64.4% y pobreza extrema de 33.4% según INEI y Dirección Regional de Salud (DIRESA) 2013, por ello cabe indicar que la provincia de Lauricocha necesita invertir en educación, salud y servicios básicos que es muy primordial para la población.

4.1.4 EDUCACIÓN

La educación sin duda es un factor de crucial importancia para la formación del capital humano, su preparación no ha estado al nivel de las exigencias de la necesidad del desarrollo económico y social que requiere la provincia Lauricocha; pero la Ley general de educación como política social ha permitido ampliar la cobertura a los sectores rurales que anteriormente estaban excluidos de la educación; por otro lado, el proceso educativo en el País, alcanzo algunos logros en cuanto se refiere a la construcción de infraestructura educativa (locales escolares).

Sin embargo, en algunos centros poblados alejados de su capital distrital, es bastante notorio el déficit de infraestructura educativa, las mismas no ofrecen condiciones adecuadas para los educandos; asimismo, existen muchos centros educativos con personal unidocente para la primaria completa; es un factor eminentemente de la población rural, por ello los niños dejan de estudiar para dedicarse a las actividades agropecuarias, razón por lo cual pocos logran sus estudios secundarios y muy pocos continúan sus estudios superiores.

Cuadro N° 07
Población censada de 15 y más años de edad, por nivel educativo alcanzado, según provincia, 2017

| Provincia | Total | | Nivel educativo alcanzado | | | | | |
|------------|----------|-------|---------------------------|---------|----------|------------|----------|---------------------|
| | Absoluto | % | Sin nivel | Inicial | Primaria | Secundaria | Superior | Maestría/ Doctorado |
| Lauricocha | 13383 | 100,0 | 6,3 | 0,3 | 30,4 | 43,3 | 19,1 | 0,6 |

INEI 2017 – Censo Nacional de Población y Vivienda

Los resultados del censo 2017, según nivel educativo, muestran que el mayor porcentaje de la población alcanzó estudiar algún año de educación secundaria (43,3%) seguido de aquellos que lograron estudiar algún año de educación primaria (30,4%).

Cuadro N° 08
Población censada de 15 y más años de edad que no sabe leer ni escribir, según provincia, 2007 y 2017

| Provincia | 2007 | | 2017 | | Variación Intercensal 2007-2017 | |
|------------|----------------------|-----------------------|----------------------|-----------------------|---------------------------------|---|
| | Población analfabeta | Tasa de analfabetismo | Población analfabeta | Tasa de analfabetismo | Población analfabeta (absoluto) | Tasa de analfabetismo (Puntos porcentuales) |
| Lauricocha | 1800 | 8,6 | 971 | 7,3 | -829 | -1,3 |

INEI 2017 – Censo Nacional de Población y Vivienda

La provincia de Lauricocha presenta la tasa más baja (7,3%) de analfabetismo a nivel regional, se tuvo una reducción en comparación del Censo de 2007.

4.1.5 SALUD

Según la información de la Dirección Regional de Salud Huánuco, la red de salud de Lauricocha cuenta con 20 establecimientos de salud, supervisadas por el Ministerio de Salud, Dirección Regional de Salud Huánuco, red Lauricocha y Micro redes; de los 20 establecimientos de salud existentes, 04 Centros de Salud, de los cuales todos tienen la categoría de I-3; 16 puestos de salud, de los cuales 6 puestos de salud tienen la categoría 1-2 y 10 P.S. con la categoría I-1; existen

en algunos centros poblados rurales puestos de salud de apoyo comunal, que son conducido y supervisados por la micro red como también por la comunidad, donde tienen como personal asistencial a técnicos en enfermería y/o promotores de salud, que son capacitados para poder prestar primeros auxilios que son financiados por la misma comunidad o por gestión municipal.

La infraestructura de salud en la provincia Lauricocha, se encuentra generalmente en un estado regular, ya que algunas construcciones están deterioradas, en cuanto a su implementación es regular, no están equipados, con poco personal asistencial, escasas de medicinas y equipo instrumentales para la atención a la población.

El principal Establecimiento de Salud en la provincia, es el Centro de Salud de Jesús, donde acuden gran parte de la población de la provincia, como también son derivados de otros puestos y centros de salud del ámbito de la provincia, el C. S. Jesús se encuentra en un estado regular, ya que la infraestructura está deteriorada, no cuenta con medicinas y sobre todo no cuenta personal médico en diferentes especialidades, las ambulancias malogradas, etc.

Según el cuadro, se puede notar que, a nivel de la provincia de Lauricocha, la cobertura de salud que brinda la Dirección Regional de Salud Huánuco; es a través de las Redes y Micro redes, el distrito de Rondós concentra mayores puestos de salud y Jesús, mientras tanto los distritos de Jivia y Queropalca cuentan con un puesto de salud; el problema central en la provincia de Lauricocha, son altas tasas de infección de vías respiratorias agudas, afecciones dentales y deficiencias de la nutrición en los niños de edad escolar del medio rural.

Cuadro N° 09
N° de Establecimientos de Salud Por Distrito

| Distrito | Localidad | N° de Establecimientos de Salud |
|-----------------|------------------|--|
| Jesús | Jesús | 1 |

| | | |
|-----------------------|------------------|---|
| | Paracsha | 1 |
| | San Juan de Nupe | 1 |
| | Tupac Amaru | 1 |
| Jivia | Jivia | 1 |
| Queropalca | Queropalca | 1 |
| Rondos | Rondos | 1 |
| | Cosma | 1 |
| | Huacarcocha | 1 |
| | Isocopampa | 1 |
| | Pilcocancha | 1 |
| | Huaracayog | 1 |
| | Seccha | 1 |
| San Francisco de Asís | Wariwayin | 1 |
| | Huarín | 1 |
| | Pariash | 1 |
| San Miguel de Cauri | Caramarca | 1 |
| | Cauri | 1 |
| Baños | Antacolpa | 1 |
| | Baños | 1 |
| | Santa Rosa | 1 |

Fuente: Directorio provincial de Establecimientos de Salud - Gobierno Regional - Minsa en Lauricocha.

4.2 INDICADORES DE SEGURIDAD CIUDADANA.

4.2.1 FENÓMENO DE MAYOR INCIDENCIA SEGÚN REGISTRO DE LA COMISARIA – JESÚS.

Cuadro N° 10
Hechos Delictivos de Mayor Incidencia – Año 2019 - 2022

| HECHOS DELICTIVOS | AÑO | | | |
|------------------------|------|------|------|------|
| | 2019 | 2020 | 2021 | 2022 |
| Violencia familiar | 19 | 27 | 40 | 27 |
| Hurto | 7 | 12 | 9 | 5 |
| Robo | 3 | 6 | 1 | 2 |
| Usurpación de terrenos | 1 | 0 | 0 | 0 |

Fuente: Comisaria PNP – Jesús.

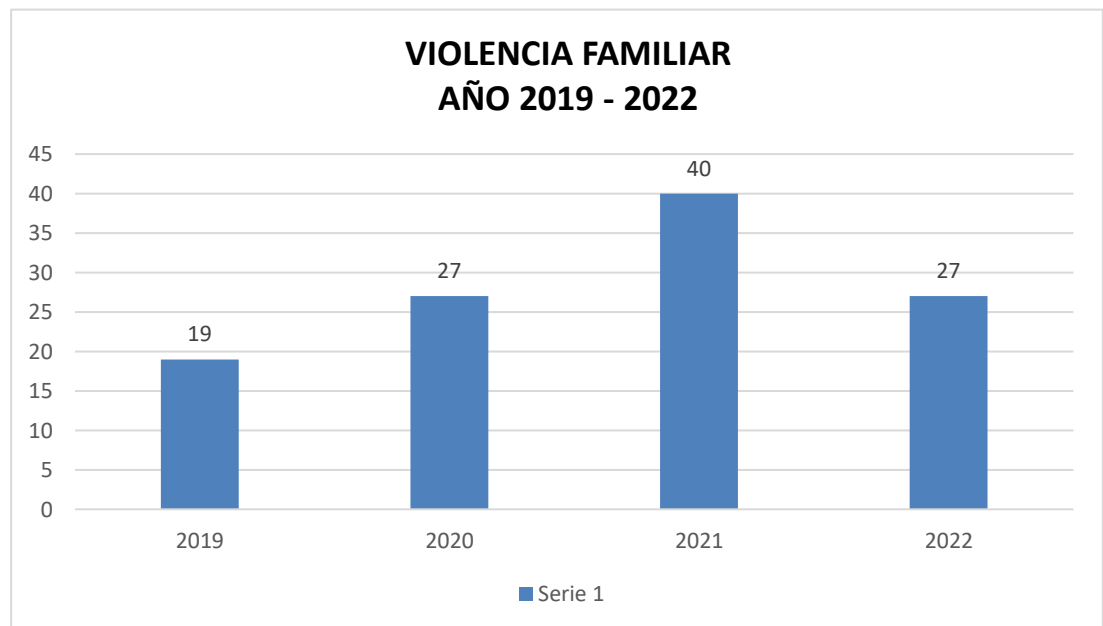
Como se advierte en el diagnóstico situacional, predomina la violencia familiar, esto se presenta por la idiosincrasia andina, donde todavía predomina el

machismo, donde el varón es el jefe del hogar; seguido de los hurtos, principalmente conocido como abigeatos, robos de ganado en las zonas rurales donde ocasionalmente se presentan asesinatos a dueños ganaderos, la usurpación de terrenos, donde se observa el engaño o abuso de confianza que realiza el usurpate, quien procede a despojar a otro total o parcialmente de la posesión o tenencia del terreno.

4.2.2 VIOLENCIA FAMILIAR

Este tipo de violencia es una de las de mayor incidencia, en la mayoría de los casos, este tipo de agresiones se producen bajo los efectos del alcohol. También es producto de la beligerancia y de la vehemencia ocasionada por los celos y conflictos entre parejas. Cabe resaltar que es en hogares disfuncionales donde está la mayor cantidad de víctima de este tipo de violencia, en los que se da inicio a la “perpetuidad del ciclo de violencia”, ya que los adolescentes y jóvenes provenientes de hogares como estos son los más proclives a incurrir en actividades delictivas y a convertirse en víctimas a victimarios cuando se convierten en cabezas de familias.

Gráfico estadístico N° 01
Hecho Delictivo de Mayor Incidencia – Violencia Familiar



Fuente: Comisaría PNP – Jesús.

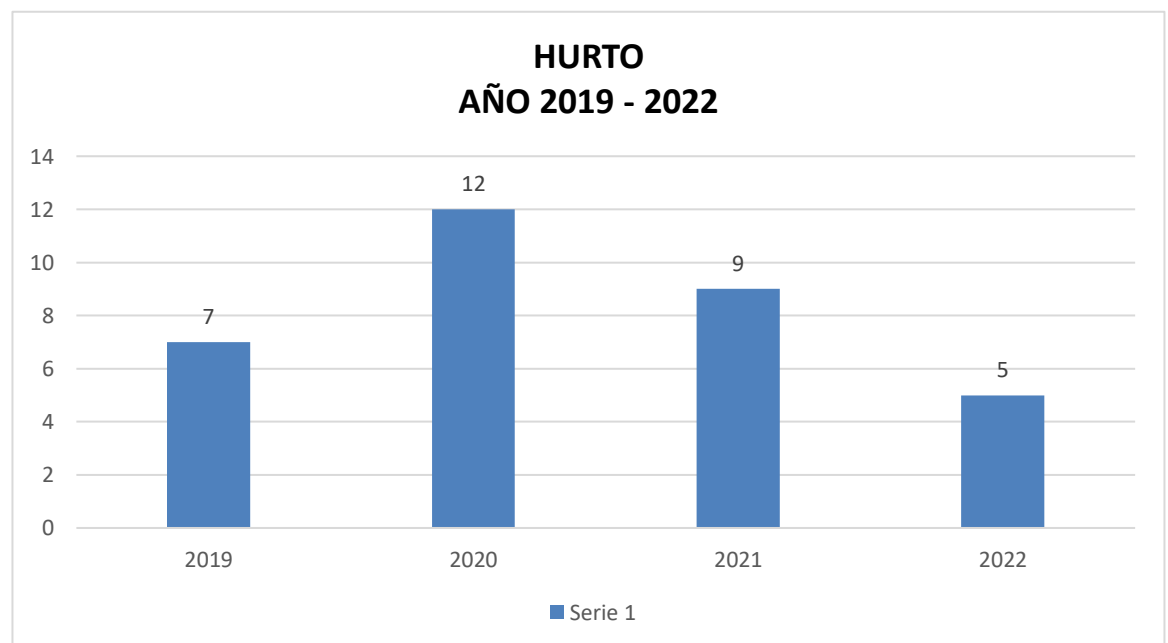
Como se muestra en el gráfico estadístico, se puede observar un aumento, en un intervalo de 8 casos más, en el año 2019 a 2020; asimismo, se tiene un crecimiento más alto, con un intervalo de 13 casos más, desde el año 2020 a 2021, resaltando el hecho de la coyuntura por el Estado de Emergencia Sanitaria; sin embargo, del año 2021 a 2022 se presentó una disminución con un intervalo de 13 casos menos.

4.2.3 HURTO

Consiste en la apropiación no autorizada de un objeto, sin que el ejecutante emplee algún tipo de violencia o intimidación. Quienes llevan adelante estos actos suelen pasar desapercibidos. Muchas veces la sustracción es advertida tiempo después que el crimen fue cometido.

Para que se considere la calificación de hurto, el objeto indebidamente apropiado debe tener algún valor. Entendiendo esta consideración desde una perspectiva meramente económica. Aun cuando se trate de objetos con importancia significativa a nivel histórico, cultural o científico.

Gráfico estadístico N° 02
Hecho Delictivo de Mayor Incidencia – Hurto



Fuente: Comisaria PNP – Jesús.

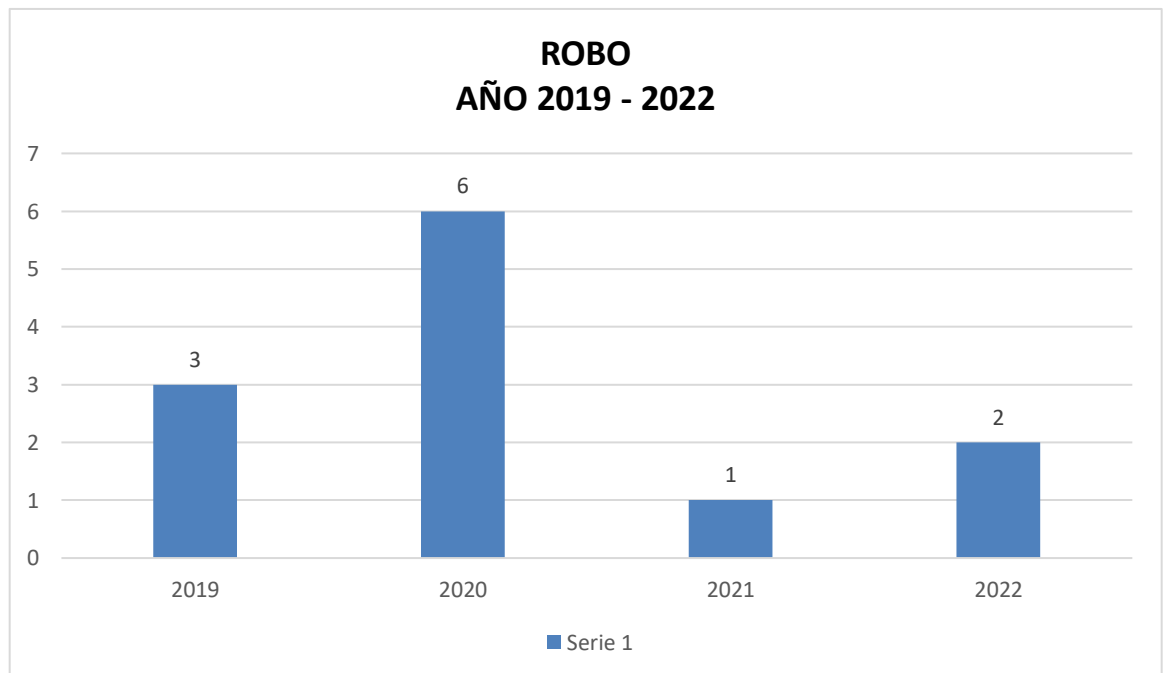
Como se muestra en el gráfico estadístico, se puede observar un crecimiento alto, en un intervalo de 5 casos más, en el año 2019 a 2020; asimismo, se tiene una disminución, con un intervalo de 3 casos menos, desde el año 2020 a 2021; de igual manera, del año 2021 a 2022 se presentó una disminución con un intervalo de 4 casos menos.

4.2.4 ROBO

El robo es la apropiación de una pertenencia o propiedad que pertenece a un tercero indebidamente. Este es considerado un delito patrimonial, debido a que su ocurrencia afecta al patrimonio que es un bien jurídico.

Un robo ocurre cuando alguien se apodera de una cosa ajena mediante el uso de la intimidación o la fuerza. Esta sería la acción y el resultado del hecho punible es el apoderamiento del objeto que es ajeno. Todos estos elementos definen el tipo objetivo del robo

Gráfico estadístico N° 03
Hecho Delictivo de Mayor Incidencia – Robo



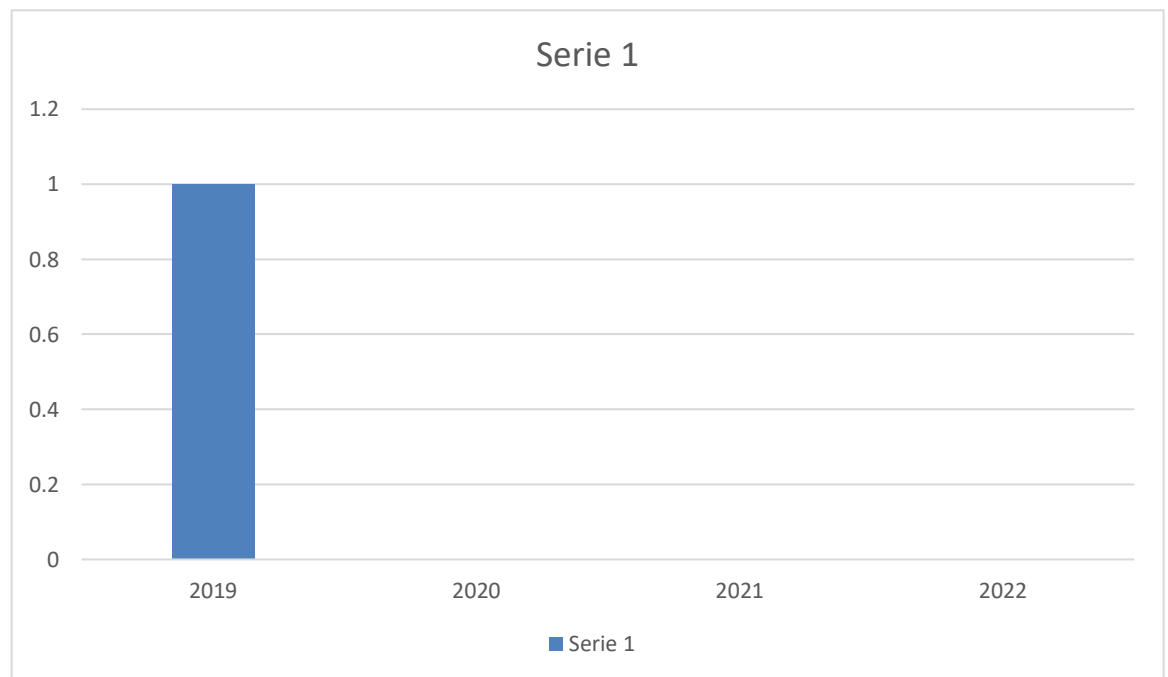
Fuente: Comisaría PNP – Jesús.

Como se muestra en el gráfico estadístico, se puede observar un crecimiento alto, en un intervalo de 3 casos más, en el año 2019 a 2020; asimismo, se tiene una disminución alta, con un intervalo de 5 casos menos, desde el año 2020 a 2021; de igual manera, del año 2021 a 2022 se presentó un aumento con un intervalo de 1 caso más.

4.2.5 USURPACIÓN DE TERRENO

El tema de Usurpación de terreno se trata de la acción y efecto de usurpar (apoderarse de una propiedad o de un derecho ajeno). El delito de usurpación consiste en apoderarse de una propiedad o de un derecho que legítimamente le pertenece a otro, usualmente esta usurpación se realiza empleado la violencia

Gráfico estadístico N° 04
Hecho Delictivo de Mayor Incidencia – Usurpación de terreno



Fuente: Comisaría PNP – Jesús.

Como se muestra en el gráfico estadístico, se puede observar una disminución, en un intervalo de 1 caso menos, en el año 2019 a 2020; asimismo, se tiene una disminución de 0 casos, durante el año 2021 y 2022.

4.3 DISTRITOS CON MAYOR INCIDENCIA DELICTIVA.

4.3.1 VIOLENCIA FAMILIAR

Cuadro N° 11
Distritos de Intervención Prioritaria en violencia familiar

| N° | PROVINCIA | DISTRITO | NIVEL |
|----|------------|-----------------------|----------------|
| 1 | LAURICOCHA | SAN MIGUEL DE CAURI | ALTA PRIORIDAD |
| 2 | LAURICOCHA | RONDOS | ALTA PRIORIDAD |
| 3 | LAURICOCHA | JESÚS | ALTA PRIORIDAD |
| 4 | LAURICOCHA | SAN FRANCISCO DE ASÍS | PRIORITARIO |
| 5 | LAURICOCHA | BAÑOS | PRIORITARIO |
| 6 | LAURICOCHA | QUEROPALCA | PRIORITARIO |
| 7 | LAURICOCHA | JIVIA | PRIORITARIO |

Fuente: COPROSEC Lauricocha 2022.

La violencia familiar, está acentuada más en los distritos de mayor índice poblacional, es así que lideran los distritos de San Miguel de Cauri y Rondos, seguido de Jesús, con alta prioridad en su atención; sin embargo, no deja de ser prioritario en los distritos de menor población como es Baños, Queropalca y Jivia, se debe de tener en cuenta para su atención.

4.3.2 HURTO

Cuadro N° 12
Distritos de Intervención Prioritaria en Hurto

| N° | PROVINCIA | DISTRITO | NIVEL |
|----|-------------|---------------------|----------------|
| 1 | PRIORITARIO | JESÚS | ALTA PRIORIDAD |
| 3 | PRIORITARIO | SAN MIGUEL DE CAURI | ALTA PRIORIDAD |
| 4 | PRIORITARIO | RONDOS | PRIORITARIO |

Fuente: COPROSEC Lauricocha 2022.

Este delito se presenta más en el distrito de Jesús, capital de la provincia de Lauricocha, seguido del distrito de San Miguel de Cauri y Rondos; asimismo, y no deja de ser prioritaria su atención en los distritos como Baños, Jivia y San Francisco de Asís.

4.3.3 ROBO

Cuadro N° 13
Distritos de Intervención Prioritaria en Robo

| N° | PROVINCIA | DISTRITO | NIVEL |
|----|-------------|-----------------------|----------------|
| 1 | PRIORITARIO | SAN MIGUEL DE CAURI | ALTA PRIORIDAD |
| 2 | PRIORITARIO | RONDOS | ALTA PRIORIDAD |
| 3 | PRIORITARIO | SAN FRANCISCO DE ASÍS | ALTA PRIORIDAD |
| 4 | PRIORITARIO | JESUS | PRIORITARIO |

Fuente: COPROSEC Lauricocha 2022.

Los distritos en que más se acentúan los robos son aquellas que están distantes, principalmente el abigeato, como es el caso de San Miguel de Cauri, seguido de Rondos y San Francisco de Asís, ya que por trascendencia existen bandas organizadas que constantemente asalta a familias ganaderas, presentándose en ocasiones en la parte alta del distrito de Jesús.

CAPITULO II. MARCO ESTRATÉGICO DEL PLAN DE ACCIÓN PROVINCIAL

1. VISIÓN

Hacer de nuestra Provincia, un espacio que asegure la convivencia pacífica de la población, dentro de un marco de confianza, tranquilidad y paz social, que permita una mejor calidad de vida, practicando los valores, respeto y responsabilidad.

2. MISIÓN

Diseñar, coordinar y supervisar las políticas de Seguridad Integral, adecuadas a las leyes, decretos y ordenanzas en la materia, a fin de dar respuesta oportuna a la comunidad a través del trabajo mancomunado y organizado de todos los entes encargados de la seguridad ciudadana a nivel Provincial.

3. COMPONENTES

3.1 PREVENCIÓN DEL DELITO:

Para el presente componente contiene actividades de prevención, la cual incluye objetivos estratégicos.

3.2. FISCALIZACIÓN ADMINISTRATIVA:

Para el presente componente contiene actividades de fiscalización, la cual incluye los objetivos estratégicos.

3.3. SISTEMA DE JUSTICIA PENAL:

Para el presente componente contiene actividades de asistencia de justicia, la cual incluye objetivo estratégico.

4. ACTIVIDADES OPERATIVAS

El presente Plan de Acción Provincial de Seguridad Ciudadana contiene actividades que están contempladas en el PARSC 2023 y el PNSC 2019-2023, que tiene alcance Regional y Nacional y se identifican por los códigos de referencia, la cual permite alcanzar los objetivos estratégicos y metas nacionales.



PLAN DE ACCION PROVINCIAL DE SEGURIDAD CIUDADANA 2023



MATRIZ DE ACTIVIDADES DEL PLAN DE ACCIÓN PROVINCIAL DE SEGURIDAD CIUDADANA LAURICOCHA 2023

| Componentes | OE | Funciones COPROSEC. | Indicador | Unidad de Medida y fuente | Programación Mensual | | | | | | | | | | | | Meta Anual | Responsable de Ejecución | |
|-------------|----|--|-------------------------------|---------------------------|----------------------|-----|-----|-----|-----|-----|-----|-----|-----|-----|-----|-----|------------|--------------------------|----------|
| | | | | | ENE | FEB | MAR | ABR | MAY | JUN | JUL | AGO | SET | OCT | NOV | DIC | | | |
| Transversal | | Sesión Ordinaria. | N° 06 Sesiones | Acta | | 1 | | 1 | | 1 | | 1 | | 1 | | 1 | 6 | COPROSEC | |
| | | Consulta Publica | N° de Consultas | Acta | | | 1 | | | 1 | | | 1 | | | 1 | 4 | COPROSEC | |
| | | Evaluación de Integrantes. | N° 04 Evaluación | Informe | | | 1 | | | 1 | | | 1 | | | 1 | 4 | COPROSEC | |
| | | Publicación Plan de Acción. | Plan publicado | Plan de acción | | 1 | | | | | | | | | | | | 1 | COPROSEC |
| | | Publicación Directorio. | Directorio publicado | Directorio | | | 1 | | | | | | 1 | | | | | 2 | COPROSEC |
| | | Publicación de acuerdos. | 06 Acuerdos publicados | Acuerdos | | 1 | | 1 | | 1 | | 1 | | 1 | | 1 | | 6 | COPROSEC |
| | | Publicación de evaluación de integrantes. | Evaluaciones publicadas | Evaluación de integrantes | | | 1 | | | 1 | | | 1 | | | | 1 | 4 | COPROSEC |
| | | Plan de Supervisión, Seguimiento y Asistencia Técnica a CODISEC. | Formulación del Plan | Plan | | | 1 | | | | | | | | | | | 1 | COPROSEC |
| | | Evaluación de formulación del plan de acción de sus CODISEC | Evaluaciones formuladas | Evaluación | | | 1 | | | 1 | | | 1 | | | | 1 | 4 | COPROSEC |
| | | Seguimiento de la implementación de planes de los CODISEC | Informes Trimestrales CODISEC | Informes | | | 1 | | | 1 | | | 1 | | | | 1 | 4 | COPROSEC |



| Componentes | OE | Acción Estratégica | Indicador | Unidad de Medida y fuente | Programación Mensual | | | | | | | | | | | | Meta Anual | Responsable de Ejecución | | | | | | |
|------------------------------|-------------|--|---|---------------------------|---|-----|-----|-----|-----|-----|-----|-----|-----|-----|-----|-----|------------|--------------------------|----|----------|-----|---|---|----|
| | | | | | ENE | FEB | MAR | ABR | MAY | JUN | JUL | AGO | SET | OCT | NOV | DIC | | | | | | | | |
| | | Informes de implementación de actividades del PAPSC. | Informes Trimestrales COPROSEC | Informes | | | | 1 | | | | | | 1 | | | | 1 | 4 | COPROSEC | | | | |
| | | Mapa de Riesgo (Distrito Capital/Distrito) | N° de Mapa | Mapa | | 1 | | | | | | | | | | | | 1 | 2 | COPROSEC | | | | |
| | | Mapa de delito (Distrito Capital/Distrito) | N° de Mapa | Mapa | | 1 | | | | | | | | | | | | 1 | 2 | COPROSEC | | | | |
| | | Plan de patrullaje Integrado (Distrito Capital/Distrito) | Formulación de Plan | Plan | | 1 | | | | | | | | | | | | 1 | 2 | COPROSEC | | | | |
| | | | | Ejecución | 10 | 10 | 10 | 10 | 10 | 10 | 10 | 10 | 10 | 10 | 10 | 10 | 10 | 10 | 10 | | 120 | | | |
| | | Plan de patrullaje Municipal (Distrito Capital) | Formulación de Plan | Plan | | | 1 | | | | | | | | | | | 1 | 2 | COPROSEC | | | | |
| | | | | Ejecución | 10 | 10 | 10 | 10 | 10 | 10 | 10 | 10 | 10 | 10 | 10 | 10 | 10 | 10 | 10 | | 120 | | | |
| | | | | | OBJETIVO ESTRATÉGICO 1: REDUCIR LOS HOMICIDIOS | | | | | | | | | | | | | | | | | | | |
| FISCALIZACIÓN ADMINISTRATIVA | OE 01.03.00 | | FISCALIZAR LA INGESTA DE LICOR | | | | | | | | | | | | | | | | | | | | | |
| | OE 01.03.01 | A 01 | Establecer y Fiscalizar el cumplimiento de los horarios de atención en establecimientos de venta de licor autorizado. | N° DE INFORMES | INFORME | | | | | | | | | | | | | | 2 | 2 | 2 | 2 | 2 | 10 |



| | | | | | | | | | | | | | | | | | | | | | | | | | | | | | |
|---|-------------|------|--|----------------|---------|--|--|--|--|--|--|--|--|--|--|--|--|--|---|---|---|---|---|----|---------------------|----------|---|----|-------------------|
| | | A 02 | Consolidación de la información y supervisión del establecimiento y fiscalización del cumplimiento de los horarios de atención en establecimientos de venta de licor autorizado. | N° DE INFORMES | INFORME | | | | | | | | | | | | | | 2 | 2 | 2 | 2 | 2 | 10 | GOBIERNOS LOCAL-PNP | | | | |
| | OE 01.03.02 | A 03 | Realizar Operativos de Focalización contra el consumo de alcohol en la vía pública. | N° DE ACTAS | ACTA | | | | | | | | | | | | | | 2 | 2 | 2 | 2 | 2 | 2 | 2 | 2 | 2 | 18 | GOBIERNOS LOCALES |
| | | A 04 | Consolidación de la información y supervisión de los Operativos de Focalización contra el consumo de alcohol en la vía pública. | N° DE ACTAS | ACTA | | | | | | | | | | | | | | | 2 | 2 | 2 | 2 | 2 | 2 | 2 | 2 | 2 | 18 |
| OBJETIVO ESTRATÉGICO 2: REDUCIR EL NÚMERO DE FALLECIDOS QUE GENERAN LOS ACCIDENTES DE TRÁNSITO | | | | | | | | | | | | | | | | | | | | | | | | | | | | | |
| FISCALIZACIÓN ADMINISTRATIVA | OE 02.05.00 | | PROMOVER LA FISCALIZACION DE INSTANCIAS NACIONALES, REGIONALES, LOCALES | | | | | | | | | | | | | | | | | | | | | | | | | | |
| | OE 02.05.06 | A 05 | Realizar operativos de fiscalización para erradicar paraderos informales de transporte público. | N° DE ACTAS | ACTA | | | | | | | | | | | | | | | 1 | 1 | 1 | 1 | 4 | COPROSEC | | | | |
| | | A 06 | Consolidación de la información y supervisión de los operativos de fiscalización para erradicar | N° DE ACTAS | ACTA | | | | | | | | | | | | | | | | 1 | 1 | 1 | 1 | 4 | COPROSEC | | | |

| | | | | | | | | | | | | | | | | | | |
|-------------|------|---|----------------|---------|--|--|--|--|---|---|---|--|--|---|--|---|----------------|--|
| | | paraderos informales de transporte público. | | | | | | | | | | | | | | | | |
| OE 02.05.07 | A 07 | Realizar operativos de fiscalización para erradicar paraderos informales de transporte interprovincial de pasajeros. | N° DE ACTAS | ACTA | | | | | | 1 | | | | 1 | | 2 | COPROSEC | |
| | A 08 | <u>Consolidación de la información y supervisión</u> de los operativos de fiscalización para erradicar paraderos informales de transporte interprovincial de pasajeros. | N° DE ACTAS | ACTA | | | | | | 1 | | | | 1 | | 2 | COPROSEC | |
| OE 02.05.08 | A 09 | Fiscalizar a las empresas de servicios que realizan obras de mantenimiento o reparación de sus servicios con la finalidad de que cumplan con la reparación de la vía pública. | N° DE INFORMES | INFORME | | | | | 1 | | 1 | | | 1 | | 3 | GOBIERNO LOCAL | |
| | A 10 | <u>Consolidación de la Información y supervisión</u> de la fiscalización a las empresas de servicios que realizan obras de mantenimiento o reparación de sus servicios con la finalidad de que cumplan con la | N° DE INFORMES | INFORME | | | | | 1 | | 1 | | | 1 | | 3 | GOBIERNO LOCAL | |



| | | | | | | | | | | | | | | | | | | | | | | | |
|-------------|------|---|----------------|---------|--|--|--|--|--|--|--|--|--|--|--|--|--|---|---|---|---|----------|----------|
| OE 02.05.09 | A 11 | reparación de la vía pública. Fiscalizar y Controlar empresas de transporte regular y no regular, pesado, de carga y de tránsito, implementado a nivel distrital. | N° DE INFORMES | INFORME | | | | | | | | | | | | | | 1 | 1 | 1 | 3 | COPROSEC | |
| | A 12 | <u>Consolidación de la información y supervisión de la Fiscalización y Control de las empresas de transporte regular y no regular, pesado, de carga y de tránsito, implementado a nivel distrital</u> | N° DE INFORMES | INFORME | | | | | | | | | | | | | | | 1 | 1 | 1 | 3 | COPROSEC |
| OE 02.05.10 | A 13 | Realizar jornadas de sensibilización a choferes y cobradores sobre las sanciones que se aplican por imprudencias e infracciones de tránsito | N° DE INFORMES | INFORME | | | | | | | | | | | | | | | | 1 | 1 | 2 | COPROSEC |
| | A 14 | <u>Consolidación de la información y supervisión de las jornadas de sensibilización a choferes y cobradores sobre las sanciones que se aplican por imprudencias e infracciones de tránsito</u> | N° de INFORMES | INFORME | | | | | | | | | | | | | | | | | 1 | 1 | 2 |

OBJETIVO ESTRATÉGICO 3: REDUCIR LA VIOLENCIA CONTRA LA MUJER Y LOS INTEGRANTES DEL GRUPO FAMILIAR

| OE 03.01.00 | | MEJORAR LAS CAPACIDADES PARA LOS CUIDADOS FAMILIARES | | | | | | | | | | | | | | | | | | | | | | | |
|-----------------------|-------------|--|--|----------------|---------|--|--|--|--|--|--|--|--|---|---|--|--|---|---|--|--|--|---|---|----------|
| PREVENCIÓN DEL DELITO | OE 03.01.02 | A 15 | Implementar el programa de desarrollo de competencias parentales (protección familiar) para evitar violencia sexual en niños niñas y adolescentes. | N° DE INFORMES | INFORME | | | | | | | | | 1 | | | | | 1 | | | | | 2 | COPROSEC |
| | | A 16 | <u>Consolidación de la información</u> de la implementación del programa de desarrollo de competencias parentales (protección familiar) para evitar violencia sexual en niños, niñas y adolescentes. | N° DE INFORMES | INFORME | | | | | | | | | 1 | | | | | 1 | | | | | 2 | COPROSEC |
| | OE 03.01.05 | A 17 | Monitorear las acciones preventivas en casos de riesgo de violencia contra las mujeres y los integrantes del grupo familiar en ciudades con altos índices de violencia. | N° DE INFORMES | INFORME | | | | | | | | | 1 | 1 | | | 1 | | | | | 1 | 4 | COPROSEC |
| | | A 18 | <u>Consolidación de la información</u> de la implementación de acciones preventivas en casos de riesgo de violencia contra las mujeres y los integrantes del grupo familiar en | N° DE INFORMES | INFORME | | | | | | | | | 1 | 1 | | | 1 | | | | | 1 | 4 | COPROSEC |

| | | | | | | | | | | | | | | | | | | | | | | | | | | | | | | | | | | |
|----------------------------------|--------------------|------|--|----------------|---------|--|--|--|--|--|--|--|---|---|---|---|---|--|--|--|--|---|--|--|--|---|----------------|---|---|----------------|---|--|---|----------------|
| SISTEMA DE JUSTICIA PENAL | OE 03.06.00 | | MEJORAR EL PROCESO DE GESTIÓN DE ATENCIÓN | | | | | | | | | | | | | | | | | | | | | | | | | | | | | | | |
| | OE 03.06.01 | A 23 | Implementar el protocolo interinstitucional de acción frente al feminicidio, tentativa de feminicidio y violencia de pareja de alto riesgo. | N° DE INFORMES | INFORME | | | | | | | | 1 | | 1 | | | | | | | 1 | | | | 3 | GOBIERNO LOCAL | | | | | | | |
| | | A 24 | <u>Consolidación de la información</u> de la implementación del protocolo interinstitucional de acción frente al feminicidio, tentativa de feminicidio y violencia de pareja de alto riesgo. | N° DE INFORMES | INFORME | | | | | | | | | 1 | | 1 | | | | | | | | | | 1 | | | 3 | GOBIERNO LOCAL | | | | |
| | OE 03.07.00 | | PROMOVER LA REINSERCIÓN SOCIAL DE AGRESORES | | | | | | | | | | | | | | | | | | | | | | | | | | | | | | | |
| | OE 03.07.02 | A 25 | Implementar servicios de atención, reeducación y tratamiento para varones y personas agresoras, a través de los Centro Emergencia Mujer (CEM). | N° DE INFORMES | INFORME | | | | | | | | | 1 | | 1 | | | | | | | | | | | 1 | | | 1 | | | 4 | GOBIERNO LOCAL |
| | | A 26 | <u>Consolidación de la información</u> de los servicios de atención, reeducación y tratamiento para varones y personas agresoras, a través de los Centro Emergencia Mujer (CEM). | N° DE INFORMES | INFORME | | | | | | | | | | 1 | | 1 | | | | | | | | | | | 1 | | | 1 | | | 4 |

OBJETIVO ESTRATÉGICO 4: PROMOVER ESPACIOS PÚBLICOS LIBRES DE HURTO Y ROBO

| OE 04.01.00 PROMOVER EL TRABAJO ARTICULADO ENTRE LA POLICÍA Y MUNICIPALIDAD | | | | | | | | | | | | | | | | | | | | | |
|---|-------------|------|---|----------------|---------|--|--|--|--|--|---|---|---|---|---|---|----------------------|---|---|----|----------------------|
| PREVENCIÓN DEL DELITO | OE 04.01.01 | A 27 | Implementar el Plan Estratégico Vecindario Seguro, patrullaje preventivo por sectores bajo el enfoque de policía comunitaria en comisarías básicas. | N° DE INFORMES | INFORME | | | | | | 1 | 1 | 1 | 1 | 1 | 5 | PNP – GOBIERNO LOCAL | | | | |
| | | A 28 | <u>Consolidar la información y supervisar</u> la Implementación del Plan Estratégico Vecindario Seguro, patrullaje preventivo por sectores bajo el enfoque de policía comunitaria en comisarías básicas. | N° DE INFORMES | INFORME | | | | | | 1 | 1 | 1 | 1 | 1 | 5 | PNP – GOBIERNO LOCAL | | | | |
| | OE 04.01.02 | A 29 | Ejecutar al 100% el servicio de patrullaje local integrado en las ciudades capitales donde la victimización de delitos patrimoniales es superior al promedio nacional. | N° DE INFORMES | INFORME | | | | | | 1 | 1 | 2 | 1 | 1 | 1 | 2 | 1 | 1 | 11 | PNP – GOBIERNO LOCAL |
| | | A 30 | <u>Consolidación de la información y supervisión</u> del servicio de patrullaje local integrado en las ciudades capitales donde la victimización de delitos patrimoniales es superior al promedio nacional. | N° DE INFORMES | INFORME | | | | | | 1 | 1 | 2 | 1 | 1 | 1 | 2 | 1 | 1 | 11 | PNP – GOBIERNO LOCAL |



| | | | | | | | | | | | | | | | | | | | | | | | | | | | | | | |
|-----------------------|--------------------|------|--|----------------|---------|--|--|--|--|--|--|---|--|---|--|--|--|---|--|--|--|--|---|--|---|--|---|----|----------------------|----------------|
| | OE 04.01.03 | A 31 | Elaborar Mapas integrados que incorporen como fuente los mapas de riesgo y de delitos en los 180 distritos priorizados a nivel nacional (en base al indicador compuesto de homicidios, origen carcelario y victimización). | N° DE INFORMES | INFORME | | | | | | | 2 | | 2 | | | | 2 | | | | | 2 | | 1 | | | 11 | PNP – GOBIERNO LOCAL | |
| | | A 32 | <u>Consolidación de la información</u> de los Mapas integrados que incorporen como fuente los mapas de riesgo y de delitos en los distritos de la provincia (en base al indicador compuesto de homicidios, origen carcelario y victimización). | N° DE INFORMES | INFORME | | | | | | | 2 | | 2 | | | | 2 | | | | | 2 | | 1 | | | 11 | PNP – GOBIERNO LOCAL | |
| PREVENCIÓN DEL DELITO | OE 04.02.00 | | RECUPERACIÓN DE ESPACIOS PÚBLICOS | | | | | | | | | | | | | | | | | | | | | | | | | | | |
| | OE 04.02.01 | A 33 | Instalar sistemas de iluminación y alerta en espacios públicos con poca o nula iluminación según mapas de riesgo. | N° DE INFORMES | INFORME | | | | | | | 3 | | 3 | | | | 3 | | | | | 3 | | | | 3 | | 15 | GOBIERNO LOCAL |
| | | A 34 | <u>Consolidación de la información y supervisión</u> de la Instalación de los sistemas de iluminación y alerta en espacios públicos con poca o nula iluminación según mapas de riesgo. | N° DE INFORMES | INFORME | | | | | | | 3 | | 3 | | | | 3 | | | | | 3 | | | | 3 | | 15 | GOBIERNO LOCAL |

| | | | | | | | | | | | | | | | | | | | | | | |
|-----------------------|--------------------|--|---|----------------|---------|--|--|--|--|--|--|---|---|---|---|---|---|---|---|---|---|----------------------|
| | OE 04.02.02 | A 35 | Recuperar espacios públicos mediante infraestructura urbana, atención policial y participación ciudadana. | N° DE INFORMES | INFORME | | | | | | | 1 | 1 | 1 | 1 | 1 | 1 | 1 | 1 | 1 | 9 | PNP – GOBIERNO LOCAL |
| | | A 36 | <u>Consolidación de la información y supervisión de los espacios públicos mediante infraestructura urbana, atención policial y participación ciudadana.</u> | N° DE INFORMES | INFORME | | | | | | | 1 | 1 | 1 | 1 | 1 | 1 | 1 | 1 | 1 | 9 | PNP – GOBIERNO LOCAL |
| | OE 04.04.00 | FORTALECIMIENTO DEL SERENAZGO MUNICIPAL | | | | | | | | | | | | | | | | | | | | |
| PREVENCIÓN DEL DELITO | OE 04.04.01 | A 37 | Formar y capacitar a los serenos | N° DE ACTAS | ACTA | | | | | | | 1 | 1 | 1 | 1 | 1 | 1 | 1 | 1 | 1 | 9 | GOBIERNO LOCAL |
| | | A 38 | <u>Consolidar la información de las capacitaciones a los serenos.</u> | N° DE ACTAS | ACTA | | | | | | | | 1 | 1 | 1 | 1 | 1 | 1 | 1 | 1 | 1 | 9 |
| | OE 04.04.06 | A 39 | Aprobar instrumentos técnicos y/o normativos sobre el servicio de Serenazgo. | N° DE ACTAS | ACTA | | | | | | | | | | 1 | 1 | 1 | 1 | 1 | 1 | 4 | COPROSEC |
| | | A 40 | <u>Consolidar la información sobre la Aprobación de los instrumentos técnicos y/o normativos sobre el servicio de Serenazgo.</u> | N° DE ACTAS | ACTA | | | | | | | | | | 1 | 1 | 1 | 1 | 1 | 1 | 4 | COPROSEC |
| | OE 04.05.00 | PROMOVER LA PARTICIPACIÓN CIUDADANA PARA UNA ADECUADA PREVENCIÓN DEL DELITO | | | | | | | | | | | | | | | | | | | | |
| PREVENCIÓN DEL DELITO | OE 04.05.05 | A 41 | Fortalecer las rondas mixtas en la PNP y la Junta Vecinal de Seguridad Ciudadana con el apoyo de Fiscalizadores y | N° DE ACTAS | ACTA | | | | | | | | | 2 | | | 2 | | | 2 | 6 | PNP – GOBIERNO LOCAL |

| | | | | | | | | | | | | | | | | | | |
|-------------|-------------|--|--|----------------|---------|--|--|---|--|---|---|---|---|--|--|---|---|----------------------|
| | | Serenazgo de las municipalidades. | | | | | | | | | | | | | | | | |
| | A 42 | Consolidación de la información sobre el Fortalecimiento de las rondas mixtas en la PNP y la Junta Vecinal de Seguridad Ciudadana con el apoyo de Fiscalizadores y Serenazgo de las municipalidades. | N° DE ACTAS | ACTA | | | | | | 2 | | 2 | | | | 2 | 6 | PNP – GOBIERNO LOCAL |
| | OE 04.05.06 | A 43 | Implementar mecanismos de rendición de cuentas públicos trimestrales sobre acciones y resultados de política local de seguridad ciudadana. | N° DE INFORMES | INFORME | | | 1 | | | 1 | | 1 | | | 1 | 4 | PNP – GOBIERNO LOCAL |
| | | A 44 | Consolidación de la Información de la Implementación de mecanismos de rendición de cuentas públicos trimestrales sobre acciones y resultados de política local de seguridad ciudadana. | N° DE INFORMES | INFORME | | | 1 | | | 1 | | 1 | | | 1 | 4 | PNP – GOBIERNO LOCAL |
| | | OE 04.07.00 PREVENCIÓN DEL CONSUMO DE DROGAS | | | | | | | | | | | | | | | | |
| OE 04.07.03 | A 45 | Crear Comunidades para la prevención del consumo de drogas fortalecidas. | N° DE ACTAS | ACTA | | | | | | | 1 | | | | | 1 | 2 | GOBIERNO LOCAL |



| | | | | | | | | | | | | | | | | | | | | | | | | | | | | |
|------------------------------|-------------|--|--|----------------|---------|--|--|--|--|--|--|--|--|--|--|--|--|--|---|---|---|--|--|--|---|---|----------------|----------------|
| | A 46 | Consolidación de la Información de la Creación de las Comunidades para la prevención del consumo de drogas fortalecidas. | N° DE ACTAS | ACTA | | | | | | | | | | | | | | | 1 | | | | | | 1 | 2 | GOBIERNO LOCAL | |
| FISCALIZACIÓN ADMINISTRATIVA | OE 04.10.00 | FISCALIZAR EL CUMPLIMIENTO DE LA NORMATIVA APLICADA A ESTABLECIMIENTOS COMERCIALES | | | | | | | | | | | | | | | | | | | | | | | | | | |
| | OE 04.10.02 | A 47 | Fiscalizar el cumplimiento de horarios de apertura y cierre de discotecas, bares pubs y establecimientos con giros comerciales afines. | N° DE ACTAS | ACTAS | | | | | | | | | | | | | | | 1 | | | | | | 1 | 3 | COPROSEC |
| | | A 48 | Consolidación de la Información de la Fiscalización del cumplimiento de horarios de apertura y cierre de discotecas, bares pubs y establecimientos con giros comerciales afines. | N° DE ACTAS | ACTAS | | | | | | | | | | | | | | | | 1 | | | | | | 1 | 3 |
| FISCALIZACIÓN ADMINISTRATIVA | OE 04.11.00 | IDENTIFICACIÓN Y FISCALIZACIÓN DE EVENTOS PÚBLICOS QUE NO REÚNAN LAS GARANTÍAS DE LA LEY | | | | | | | | | | | | | | | | | | | | | | | | | | |
| | OE 04.11.02 | A 49 | Verificar que los espectáculos públicos no deportivos y de entretenimiento cuenten con las garantías correspondientes. | N° DE INFORMES | INFORME | | | | | | | | | | | | | | | 1 | | | | | | 1 | 4 | GOBIERNO LOCAL |
| | | A 50 | Consolidación de la información y supervisión de la Verificación de los espectáculos públicos no deportivos y de entretenimiento cuenten | N° DE INFORMES | INFORME | | | | | | | | | | | | | | | | 1 | | | | | | 1 | 4 |



| | | | | | | | | | | | | | | | | | | | | |
|--|--------------------------------|---|--|--|--|--|---|--|--|--|---|--|--|--|--|--|--|---|---|---------------------------|
| | | con las garantías correspondientes. | | | | | | | | | | | | | | | | | | |
| | ACTIVIDADES ADICIONALES | | | | | | | | | | | | | | | | | | | |
| | A 51 | Supervisar los operativos realizados en función al cumplimiento de las medidas dispuestas por el estado, conforme a la Emergencia Sanitaria (COVID-19). | | | | | 1 | | | | 1 | | | | | | | 1 | 4 | MP-PNP- GOBIERNO LOCAL |

MATRIZ DE ASIGNACIÓN PRESUPUESTAL DE ACTIVIDADES DEL PLAN DE ACCIÓN PROVINCIAL DE SEGURIDAD CIUDADANA 2023

| Componentes | OE | Funciones CORESEC. | Indicador | Unidad de Medida y fuente | Meta Anual | Responsable de Ejecución | Asignación presupuestal |
|-------------|--------------------|--|--------------------------------|---------------------------|------------|--------------------------|-------------------------|
| | Transversal | Sesión Ordinaria. | N°06 Sesiones | Acta | 6 | COPROSEC | S/. 1,200.00 |
| | | Consulta Publica | N° de Consultas | Acta | 4 | COPROSEC | S/. 2,000.00 |
| | | Evaluación de Integrantes. | N° 04 evaluación | Informe | 4 | COPROSEC | S/. 50.00 |
| | | Publicación Plan de Acción. | Plan publicado | Plan de acción | 1 | COPROSEC | S/. 20.00 |
| | | Publicación Directorio. | Directorio publicado | Directorio | 2 | COPROSEC | S/. 20.00 |
| | | Publicación de acuerdos. | 06 Acuerdos publicados | Acuerdos | 6 | COPROSEC | S/. 20.00 |
| | | Publicación de evaluación de integrantes. | Evaluaciones publicadas | Evaluación de integrantes | 4 | COPROSEC | S/. 20.00 |
| | | Plan de Supervisión, Seguimiento y Asistencia Técnica a CODISEC. | Formulación del Plan | Plan | 1 | COPROSEC | S/. 1,500.00 |
| | | Evaluación de formulación del plan de acción de sus CODISEC. | Evaluaciones formuladas | Evaluación | 4 | COPROSEC | S/. 200.00 |
| | | Seguimiento de la implementación de planes de los CODISEC. | Informes Trimestrales COPROSEC | Informes | 4 | COPROSEC | S/. 2,000.00 |
| | | Informes de implementación de actividades del PARSC. | Informes Trimestrales CORESEC | Informes | 4 | COPROSEC | S/. 600.00 |
| | | Mapa de Riesgo (Distrito | N° de Mapa | Informes | 2 | COPROSEC | S/. 250.00 |

| | | | Capital/Distrito) | | | | | |
|---|--------------------|------|---|---------------------|---------------------------|------------|--------------------------|--------------|
| | | | Mapa de delito (Distrito Capital/Distrito) | N° de Mapa | Mapa | 2 | COPROSEC | S/. 250.00 |
| | | | Plan de patrullaje Integrado (Distrito Capital/Distrito) | Formulación de Plan | Mapa | 2 | COPROSEC | S/. 200.00 |
| | | | | | Plan | 120 | | S/. 6,000.00 |
| | | | Plan de patrullaje Municipal (Distrito Capital) | Formulación de Plan | Ejecución | 2 | COPROSEC | S/. 200.00 |
| | | | | | Plan | 120 | | S/. 6,000.00 |
| Componentes | OE | | Acción Estratégica | Indicador | Unidad de Medida y fuente | Meta Anual | Responsable de Ejecución | Presupuesto |
| OBJETIVO ESTRATÉGICO 1: REDUCIR LOS HOMICIDIOS | | | | | | | | |
| FISCALIZACIÓN ADMINISTRATIVA | OE 01.03.00 | | FISCALIZAR LA INGESTA DE LICOR | | | | | |
| | OE 01.03.01 | A 01 | Establecer y Fiscalizar el cumplimiento de los horarios de atención en establecimientos de venta de licor autorizado. | N° DE INFORMES | INFORME | 10 | GOBIERNOS LOCAL-PNP | S/. 150.00 |
| | | A 02 | <u>Consolidación de la información y supervisión</u> del establecimiento y fiscalización del cumplimiento de los horarios de atención en establecimientos de venta de licor autorizado. | N° DE INFORMES | INFORME | 10 | GOBIERNOS LOCAL-PNP | S/. 150.00 |
| | OE 01.03.02 | A 03 | Realizar Operativos de Focalización contra el consumo de alcohol en la vía pública. | N° DE ACTAS | ACTA | 18 | GOBIERNOS LOCALES | S/. 150.00 |
| | | A 04 | <u>Consolidación de la información y supervisión</u> de los Operativos de Focalización contra el | N° DE ACTAS | ACTA | 18 | GOBIERNOS LOCALES | S/. 150.00 |

| | | | | | | | | |
|---|--------------------|--|---|----------------|----------|---|---------------|------------|
| | | | consumo de alcohol en la vía pública. | | | | | |
| OBJETIVO ESTRATÉGICO 2: REDUCIR EL NÚMERO DE FALLECIDOS QUE GENERAN LOS ACCIDENTES DE TRÁNSITO | | | | | | | | |
| FISCALIZACIÓN ADMINISTRATIVA | OE 02.05.00 | PROMOVER LA FISCALIZACIÓN DE INSTANCIAS NACIONALES, REGIONALES, LOCALES | | | | | | |
| | | A 05 | Realizar operativos de fiscalización para erradicar paraderos informales de transporte público. | N° DE ACTAS | ACTA | 4 | COPROSEC | S/. 300.00 |
| | OE 02.05.06 | A 06 | <u>Consolidación de la información y supervisión</u> de los operativos de fiscalización para erradicar paraderos informales de transporte público. | N° DE ACTAS | ACTA | 4 | COPROSEC | S/. 100.00 |
| | | A 07 | Realizar operativos de fiscalización para erradicar paraderos informales de transporte interprovincial de pasajeros. | N° DE ACTAS | ACTA | 2 | COPROSEC | S/. 150.00 |
| | OE 02.05.07 | A 08 | <u>Consolidación de la información y supervisión</u> de los operativos de fiscalización para erradicar paraderos informales de transporte interprovincial de pasajeros. | N° DE ACTAS | ACTA | 2 | COPROSEC | S/. 150.00 |
| | OE 02.05.08 | A 09 | Fiscalizar a las empresas de servicios que realizan obras de mantenimiento o reparación de sus servicios con la finalidad de que cumplan con la reparación de la vía pública. | N° DE INFORMES | INFORMES | 3 | OBIERNO LOCAL | S/. 150.00 |

| | | | | | | | | |
|--|-------------|------|---|----------------|---------|---|----------------|------------|
| | | A 10 | <u>Consolidación de la Información y supervisión</u> de la fiscalización a las empresas de servicios que realizan obras de mantenimiento o reparación de sus servicios con la finalidad de que cumplan con la reparación de la vía pública. | N° DE INFORMES | INFORME | 3 | GOBIERNO LOCAL | S/. 150.00 |
| | OE 02.05.09 | A 11 | Fiscalizar y Controlar empresas de transporte regular y no regular, pesado, de carga y de tránsito, implementado a nivel distrital. | N° DE INFORMES | INFORME | 3 | GOBIERNO LOCAL | S/. 150.00 |
| | | A 12 | <u>Consolidación de la información y supervisión</u> de la Fiscalización y Control de las empresas de transporte regular y no regular, pesado, de carga y de tránsito, implementado a nivel distrital | N° DE INFORMES | INFORME | 3 | COPROSEC | S/. 150.00 |
| | OE 02.05.10 | A 13 | Realizar jornadas de sensibilización a choferes y cobradores sobre las sanciones que se aplican por imprudencias e infracciones de tránsito | N° DE INFORMES | INFORME | 2 | COPROSEC | S/. 150.00 |
| | | A 14 | <u>Consolidación de la información y supervisión</u> de las jornadas de sensibilización a choferes y cobradores sobre las sanciones que se aplican por imprudencias e infracciones de tránsito | N° DE INFORMES | INFORME | 2 | COPROSEC | S/. 150.00 |

OBJETIVO ESTRATÉGICO 3: REDUCIR LA VIOLENCIA CONTRA LA MUJER Y LOS INTEGRANTES DEL GRUPO FAMILIAR

| OE 03.01.00 | | MEJORAR LAS CAPACIDADES PARA LOS CUIDADOS FAMILIARES | | | | | | |
|-----------------------|-------------|--|---|----------------|---------|---|----------------|------------|
| PREVENCIÓN DEL DELITO | OE 03.01.02 | A 15 | Implementar el programa de desarrollo de competencias parentales (protección familiar) para evitar violencia sexual en niños niñas y adolescentes. | N° DE INFORMES | INFORME | 2 | COPROSEC | S/. 600.00 |
| | | A 16 | <u>Consolidación de la información de la implementación del programa de desarrollo de competencias parentales (protección familiar) para evitar violencia sexual en niños, niñas y adolescentes.</u> | N° DE INFORMES | INFORME | 2 | COPROSEC | S/. 200.00 |
| | OE 03.01.05 | A 17 | Monitorear las acciones preventivas en casos de riesgo de violencia contra las mujeres y los integrantes del grupo familiar en ciudades con altos índices de violencia. | N° DE INFORMES | INFORME | 4 | COPROSEC | S/. 600.00 |
| | | A 18 | <u>Consolidación de la información de la implementación de acciones preventivas en casos de riesgo de violencia contra las mujeres y los integrantes del grupo familiar en ciudades con altos índices de violencia.</u> | N° DE INFORMES | INFORME | 4 | COPROSEC | S/. 200.00 |
| | OE 03.01.08 | A 19 | Implementar medidas para prevenir y sancionar a nivel local el acoso sexual en espacios públicos. | N° DE ACTAS | ACTA | 1 | GOBIERNO LOCAL | S/. 300.00 |

| | | | | | | | | |
|------------------------------|--------------------|------|---|----------------|----------|---|----------------|------------|
| | | A 20 | <u>Consolidar la información y supervisar</u> de la Implementación de las medidas para prevenir y sancionar a nivel local el acoso sexual en espacios públicos. | N° DE ACTAS | ACTA | 1 | GOBIERNO LOCAL | S/. 100.00 |
| FISCALIZACIÓN ADMINISTRATIVA | OE 03.04.00 | | MEJORAR LA RESPUESTA DE LOS GOBIERNOS LOCALES | | | | | |
| | OE 03.04.05 | A 21 | Realizar alianzas territoriales para facilitar la denuncia, persecución y debida judicialización de los casos de violencia y de agresión, grupos en situación de vulnerabilidad. | N° DE INFORMES | INFORMES | 1 | GOBIERNO LOCAL | S/. 250.00 |
| | | A 22 | <u>Consolidación de la información</u> de las alianzas territoriales para facilitar la denuncia, persecución y debida judicialización de los casos de violencia y de agresión, grupos en situación de vulnerabilidad. | N° DE INFORMES | INFORMES | 1 | GOBIERNO LOCAL | S/. 150.00 |
| SISTEMA DE JUSTICIA PENAL | OE 03.06.00 | | MEJORAR EL PROCESO DE GESTIÓN DE ATENCIÓN | | | | | |
| | OE 03.06.01 | A 23 | Implementar el protocolo interinstitucional de acción frente al feminicidio, tentativa de feminicidio y violencia de pareja de alto riesgo. | N° DE INFORMES | INFORME | 3 | GOBIERNO LOCAL | S/. 400.00 |
| | | A 24 | <u>Consolidación de la información</u> de la Implementación del protocolo interinstitucional de acción frente al feminicidio, tentativa de feminicidio y | N° DE INFORMES | INFORME | 3 | GOBIERNO LOCAL | S/. 200.00 |

| | | | | | | | | |
|--|--------------------|--|--|----------------|---------|----|----------------------|--------------|
| | | | violencia de pareja de alto riesgo. | | | | | |
| | OE 03.07.00 | PROMOVER LA REINSERCIÓN SOCIAL DE AGRESORES | | | | | | |
| | OE 03.07.02 | A 25 | Implementar servicios de atención, reeducación y tratamiento para varones y personas agresoras, a través de los Centro Emergencia Mujer (CEM). | N° DE INFORMES | INFORME | 4 | GOBIERNO LOCAL | S/. 300.00 |
| | | A 26 | <u>Consolidación de la información</u> de los servicios de atención, reeducación y tratamiento para varones y personas agresoras, a través de los Centro Emergencia Mujer (CEM). | N° DE INFORMES | INFORME | 4 | GOBIERNO LOCAL | S/. 100.00 |
| OBJETIVO ESTRATÉGICO 4: PROMOVER ESPACIOS PUBLICOS LIBRES DE HURTO Y ROBO | | | | | | | | |
| | OE 04.01.00 | PROMOVER EL TRABAJO ARTICULADO ENTRE LA POLICIA Y MUNICIPALIDAD | | | | | | |
| PREVENCIÓN DEL DELITO | OE 04.01.01 | A 27 | Implementar el Plan Estratégico Vecindario Seguro, patrullaje preventivo por sectores bajo el enfoque de policía comunitaria en comisarías básicas. | N° DE INFORMES | INFORME | 5 | PNP – GOBIERNO LOCAL | S/. 1,200.00 |
| | | A 28 | <u>Consolidar la información y supervisar</u> la Implementación del Plan Estratégico Vecindario Seguro, patrullaje preventivo por sectores bajo el enfoque de policía comunitaria en comisarías básicas. | N° DE INFORMES | INFORME | 5 | PNP – GOBIERNO LOCAL | S/. 400.00 |
| | OE 04.01.02 | A 29 | Ejecutar al 100% el servicio de patrullaje local integrado en las ciudades capitales donde la | N° DE INFORMES | INFORME | 11 | PNP – GOBIERNO LOCAL | S/. 800.00 |



| | | | | | | | | |
|------------------------------|--------------------|--|--|----------------|---------|----|----------------------|------------|
| | | | victimización de delitos patrimoniales es superior al promedio nacional. | | | | | |
| | | A 30 | <u>Consolidación de la información y supervisión</u> del servicio de patrullaje local integrado en las ciudades capitales donde la victimización de delitos patrimoniales es superior al promedio nacional. | N° DE INFORMES | INFORME | 11 | PNP – GOBIERNO LOCAL | S/. 300.00 |
| | OE 04.01.03 | A 31 | Elaborar Mapas integrados que incorporen como fuente los mapas de riesgo y de delitos en los 180 distritos priorizados a nivel nacional (en base al indicador compuesto de homicidios, origen carcelario y victimización). | N° DE INFORMES | INFORME | 11 | PNP – GOBIERNO LOCAL | S/. 600.00 |
| | | A 32 | <u>Consolidación de la información</u> de los Mapas integrados que incorporen como fuente los mapas de riesgo y de delitos en los distritos de la provincia (en base al indicador compuesto de homicidios, origen carcelario y victimización). | N° DE INFORMES | INFORME | 11 | PNP – GOBIERNO LOCAL | S/. 200.00 |
| | OE 04.02.00 | RECUPERACIÓN DE ESPACIOS PÚBLICOS | | | | | | |
| PREVENCIÓN DEL DELITO | OE 04.02.01 | A 33 | Instalar sistemas de iluminación y alerta en espacios públicos con poca o nula iluminación según mapas de riesgo. | N° DE INFORMES | INFORME | 15 | GOBIERNO LOCAL | S/. 150.00 |
| | | A 34 | <u>Consolidación de la información y supervisión</u> de la Instalación | N° DE INFORMES | INFORME | 15 | GOBIERNO LOCAL | S/. 150.00 |

| | | | | | | | | |
|------------------------------|--------------------|------|---|----------------|---------|---|----------------------|--------------|
| | | | de los sistemas de iluminación y alerta en espacios públicos con poca o nula iluminación según mapas de riesgo. | | | | | |
| | OE 04.02.02 | A 35 | Recuperar espacios públicos mediante infraestructura urbana, atención policial y participación ciudadana. | N° DE INFORMES | INFORME | 9 | PNP – GOBIERNO LOCAL | S/. 500.00 |
| | | A 36 | <u>Consolidación de la información y supervisión</u> de los espacios públicos mediante infraestructura urbana, atención policial y participación ciudadana. | N° DE INFORMES | INFORME | 9 | PNP – GOBIERNO LOCAL | S/. 100.00 |
| | OE 04.04.00 | | FORTALECIMIENTO DEL SERENAZGO MUNICIPAL | | | | | |
| PREVENCIÓN DEL DELITO | OE 04.04.01 | A 37 | Formar y capacitar a los serenos | N° DE ACTAS | ACTA | 9 | GOBIERNO LOCAL | S/. 1,200.00 |
| | | A 38 | <u>Consolidar la información</u> de las capacitaciones a los serenos. | N° DE ACTAS | ACTA | 9 | GOBIERNO LOCAL | S/. 300.00 |
| | OE 04.04.06 | A 39 | Aprobar instrumentos técnicos y/o normativos sobre el servicio de Serenazgo. | N° DE ACTAS | ACTA | 4 | COPROSEC | S/. 200.00 |
| | | A 40 | <u>Consolidar la información</u> sobre la Aprobación de los instrumentos técnicos y/o normativos sobre el servicio de Serenazgo. | N° DE ACTAS | ACTA | 4 | COPROSEC | S/. 100.00 |
| | OE 04.05.00 | | PROMOVER LA PARTICIPACIÓN CIUDADANA PARA UNA ADECUADA PREVENCIÓN DEL DELITO | | | | | |



| | | | | | | | | | |
|------------------------------|--------------------|------|---|----------------|---------|---|----------------------|--------------|--|
| PREVENCIÓN DEL DELITO | OE 04.05.05 | A 41 | Fortalecer las rondas mixtas en la PNP y la Junta Vecinal de Seguridad Ciudadana con el apoyo de Fiscalizadores y Serenazgo de las municipalidades. | N° DE ACTAS | ACTA | 6 | PNP – GOBIERNO LOCAL | S/. 1,000.00 | |
| | | A 42 | <u>Consolidación de la información</u> sobre el Fortalecimiento de las rondas mixtas en la PNP y la Junta Vecinal de Seguridad Ciudadana con el apoyo de Fiscalizadores y Serenazgo de las municipalidades. | N° DE ACTAS | ACTA | 6 | PNP – GOBIERNO LOCAL | S/. 1,000.00 | |
| | OE 04.05.06 | A 43 | Implementar mecanismos de rendición de cuentas públicos trimestrales sobre acciones y resultados de política local de seguridad ciudadana. | N° DE INFORMES | INFORME | 4 | PNP – GOBIERNO LOCAL | S/. 600.00 | |
| | | A 44 | <u>Consolidación de la Información</u> de la Implementación de mecanismos de rendición de cuentas públicos trimestrales sobre acciones y resultados de política local de seguridad ciudadana. | N° DE INFORMES | INFORME | 4 | PNP – GOBIERNO LOCAL | S/. 200.00 | |
| | OE 04.07.00 | | PREVENCIÓN DEL CONSUMO DE DROGAS | | | | | | |
| | OE 04.07.03 | A 45 | Crear Comunidades para la prevención del consumo de drogas fortalecidas. | N° DE ACTAS | ACTA | 2 | GOBIERNO LOCAL | S/. 300.00 | |
| | | A 46 | <u>Consolidación de la Información</u> de la Creación de las Comunidades para la | N° DE ACTAS | ACTA | 2 | GOBIERNO LOCAL | S/. 100.00 | |

| | | | | | | | | |
|--------------------------------|--------------------|---|---|----------------|---------|---|---------------------------|----------------------|
| | | | prevención del consumo de drogas fortalecidas. | | | | | |
| FISCALIZACIÓN ADMINISTRATIVA | OE 04.10.00 | FISCALIZAR EL CUMPLIMIENTO DE LA NORMATIVA APLICADA A ESTABLECIMIENTOS COMERCIALES | | | | | | |
| | OE 04.10.02 | A 47 | Fiscalizar el cumplimiento de horarios de apertura y cierre de discotecas, bares pubs y establecimientos con giros comerciales afines. | N° DE ACTAS | ACTAS | 3 | COPROSEC | S/. 500.00 |
| | | A 48 | <u>Consolidación de la Información de la Fiscalización del cumplimiento de horarios de apertura y cierre de discotecas, bares pubs y establecimientos con giros comerciales afines.</u> | N° DE ACTAS | ACTAS | 3 | COPROSEC | S/. 200.00 |
| FISCALIZACIÓN ADMINISTRATIVA | OE 04.11.00 | IDENTIFICACIÓN Y FISCALIZACIÓN DE EVENTOS PÚBLICOS QUE NO REÚNAN LAS GARANTÍAS DE LA LEY | | | | | | |
| | OE 04.11.02 | A 49 | Verificar que los espectáculos públicos no deportivos y de entretenimiento cuente con las garantías correspondientes. | N° DE INFORMES | INFORME | 4 | GOBIERNO LOCAL | S/. 150.00 |
| | | A 50 | <u>Consolidación de la información y supervisión de la Verificación de los espectáculos públicos no deportivos y de entretenimiento cuenten con las garantías correspondientes.</u> | N° DE INFORMES | INFORME | 4 | GOBIERNO LOCAL | S/. 150.00 |
| ACTIVIDADES ADICIONALES | | | | | | | | |
| | | A 51 | Supervisar los operativos realizados en función al cumplimiento de las medidas dispuestas por el estado, conforme a la Emergencia Sanitaria (COVID-19). | | | 4 | MP – PNP - GOBIERNO LOCAL | S/. 600.00 |
| PRESUPUESTO TOTAL | | | | | | | | S/. 37,130.00 |



CAPITULO III. ANEXOS:

- DIRECTORIO DEL COPROSEC**

| NOMBRE Y APELLIDOS | INSTITUCIÓN | CARGO | EMAIL | TELEFONO |
|---------------------------------|---|---|---------------------------------|-------------|
| Beder Bustamante García | ALCALDE DE LA MUNICIPALIDAD PROVINCIAL DE LAURICOCHA | PRESIDENTE DEL COMITÉ PROVINCIAL DE SEGURIDAD CIUDADANA | hbeder66@gmail.com | 954 562 326 |
| Fredy Gerónimo Marchan Tadeo | SUBPREFECTURA PROVINCIAL DE LAURICOCHA | MIEMBRO | | 935 245 474 |
| Guillermo Fabián Barbito | UNIDAD DE GESTIÓN EDUCATIVA LOCAL N° 309 LAURICOCHA | MIEMBRO | ugellauricochaaprende@gmail.com | 944 829 068 |
| Anthony Michel Navarro Ayala | COMISARIA PNP - JESÚS. | MIEMBRO | Anthnav2020@gmail.com | 930 395 803 |
| Adler Berrospi Ortega | AGENCIA AGRARIA LAURICOCHA. | MIEMBRO | adlerbo@gmail.com | 910 541 811 |
| Priscilio Dávila Eunofre | SUB REGIÓN LAURICOCHA | MIEMBRO | pricilio_de@hotmail.com | 915 140 273 |
| Marioly Rudi Santamaría Matos | AClass - JESUS | MIEMBRO | mrs.m.84.mayu@gmail.com | 940 116 861 |
| Hidalgo Pagan, Juan Pablo | CENTRO DE EMERGENCIA MUJER | MIEMBRO | juanphin5@gmail.com | 989 468 619 |
| Castilla Soto, Carlos Miguel | SEGUNDA FISCALÍA PROVINCIAL PENAL CORPORATIVA DE LAURICOCHA | MIEMBRO | mesa2fppclauri@gmail.com | 983 653 352 |
| Albornoz Anaya, Ronel | ALCALDE DE LA MUNICIPALIDAD DISTRITAL DE RONDOS | MIEMBRO | Albornozronel_@hotmail.com | 910 476 997 |
| Avilés Gonzales, Fredy Fernando | ALCALDE DE LA MUNICIPALIDAD DISTRITAL DE BAÑOS | MIEMBRO | fredifernandoaviles@gmail.com | 993 421 227 |
| Herbert Ramos Dueñas | JUEZ DEL JUZGADO MIXTO Y UNIPERSONAL DE LAURICOCHA | MIEMBRO | | 963 570 906 |