

**BOLETÍN
ESTADÍSTICO
MENSUAL
MAYO
2023**

Notificaciones de accidentes de trabajo, incidentes peligrosos y enfermedades ocupacionales



PERÚ

Ministerio de Trabajo
y Promoción del Empleo



**BICENTENARIO
DEL PERÚ
2021 - 2024**



PERÚ

Ministerio de Trabajo
y Promoción del Empleo

**Boletín Estadístico Mensual de Notificaciones de accidentes de Trabajo,
Incidentes Peligrosos y Enfermedades Ocupacionales
Marzo 2023**

Ministro de Ministerio de Trabajo y Promoción del Empleo

Antonio Fernando Varela Bohorquez

Secretario General

David Charles Napuri Guzmán

Sistematización, edición, impresión y encuadernación:

Oficina de Estadística - OGETIC en coordinación con la Dirección General
de Derechos Fundamentales y Seguridad y Salud en el Trabajo

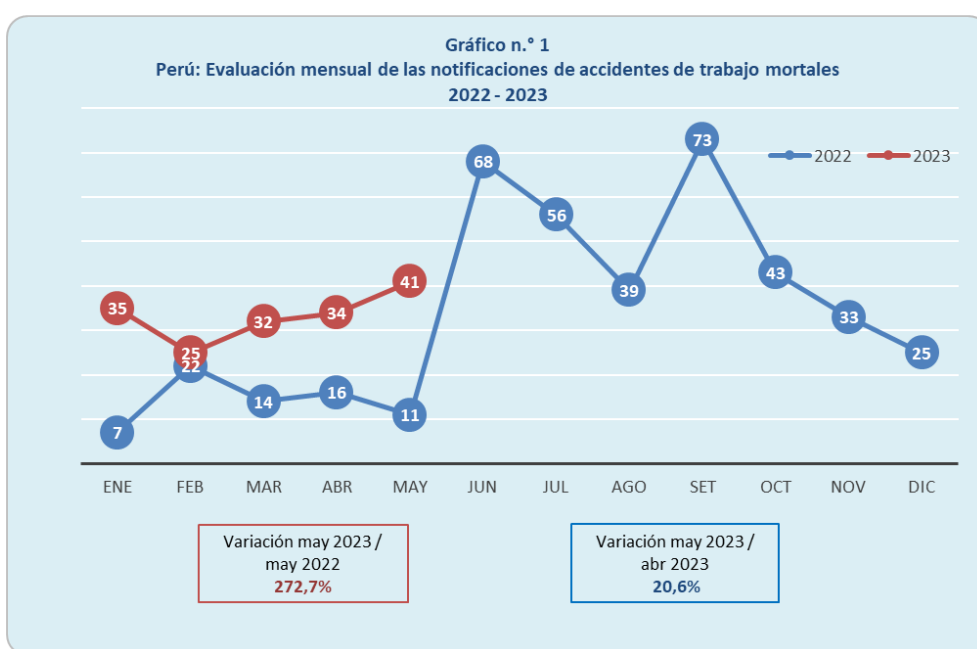
Diseño y diagramación

Oficina de Comunicación e Imagen Institucional

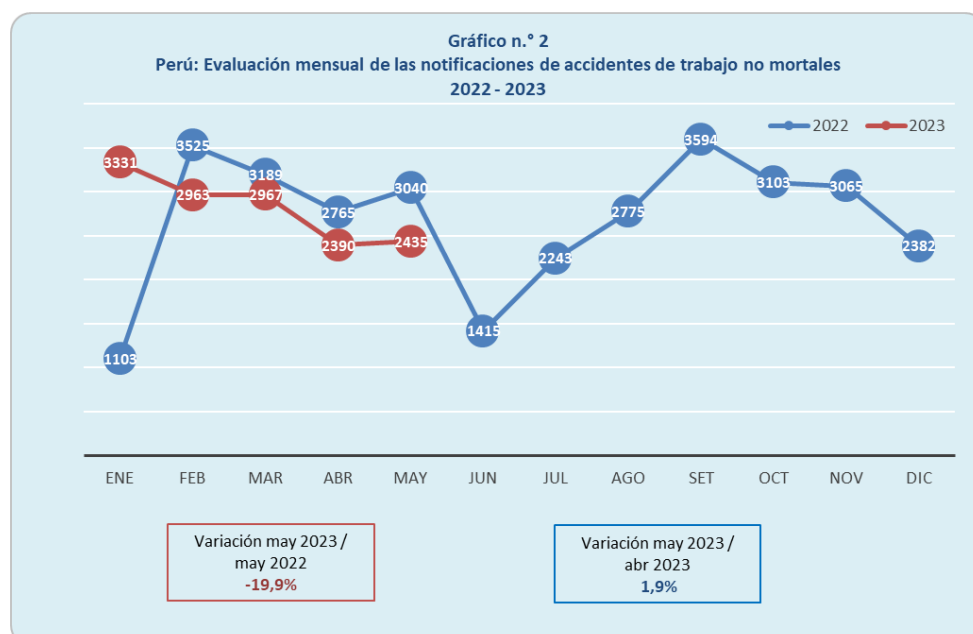
Notificaciones de accidentes de trabajo, incidentes peligrosos y enfermedades ocupacionales

De acuerdo con el Sistema Informático de Notificación de Accidentes de Trabajo, Incidentes Peligrosos y Enfermedades Ocupacionales – SAT, en el mes de mayo de 2023 se registraron 2 529 notificaciones. Del total de notificaciones, el 96,28% corresponde a accidentes de trabajo no mortales, el 1,62% accidentes mortales, el 1,70% a incidentes

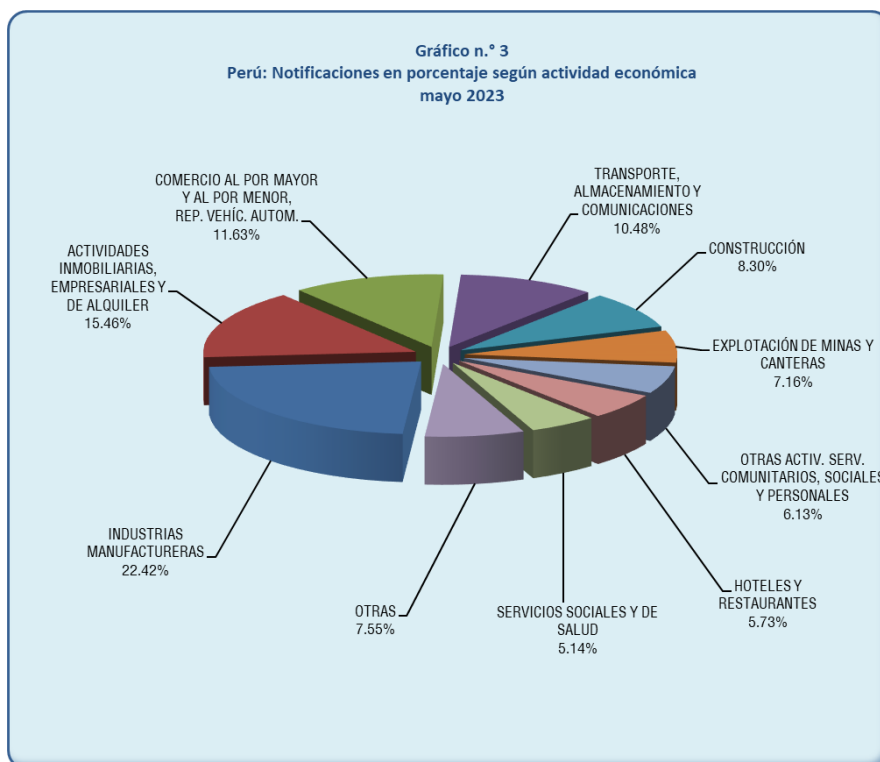
peligrosos y 0,40% a enfermedades ocupacionales. La actividad económica que tuvo mayor número de notificaciones fue industrias manufactureras con el 22,42%; seguido de actividades inmobiliarias, empresariales y de alquiler: con el 15,46%; comercio con 11,63%, entre otras.



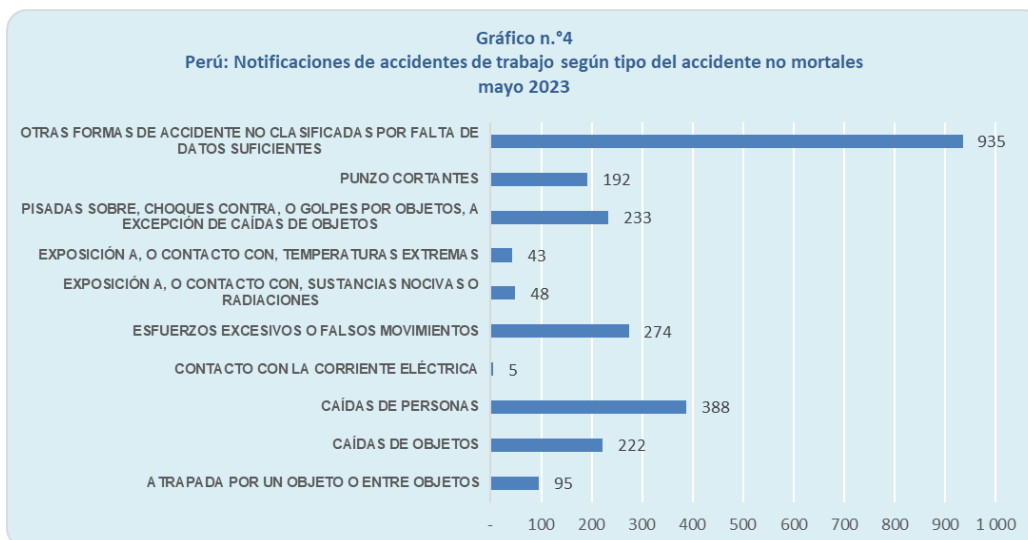
Fuente: MTPE / OGETIC / Oficina de Estadística



Fuente: MTPE / OGETIC / Oficina de Estadística



Fuente: MTPE / OGETIC / Oficina de Estadística



Fuente: MTPE / OGETIC / Oficina de Estadística

A nivel nacional los tipos de accidentes de trabajo no mortales más frecuentes son: caída de personas (388); seguido de esfuerzos excesivos o falsos movimientos (274); pisadas sobre, choques contra, o golpes por

objetos (233); caída de objetos (222); Punzo cortantes (192); entre otros tipos.

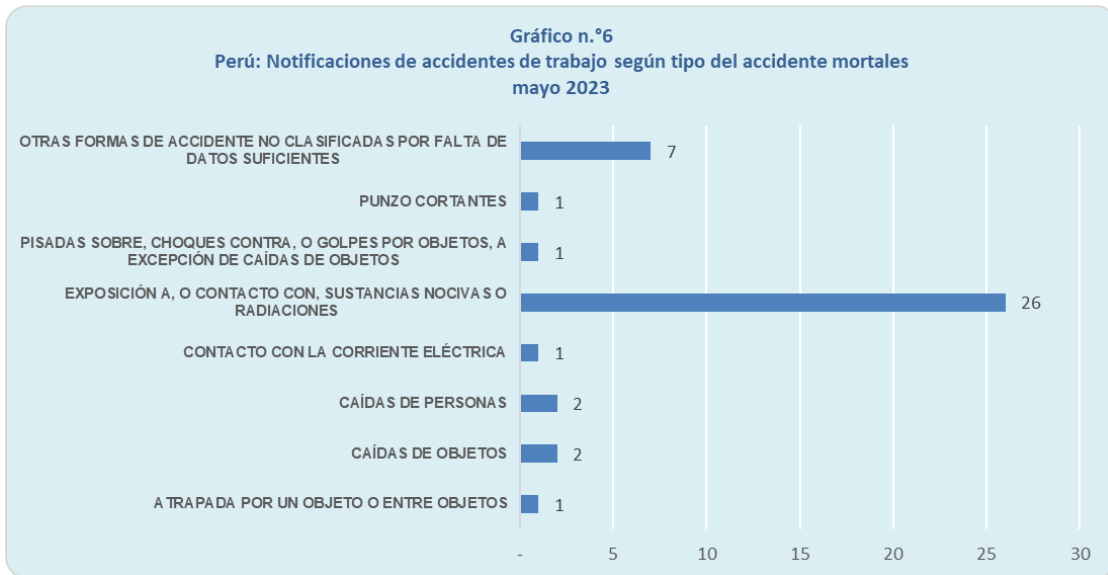
Gráfico n.º 5
Perú: Notificaciones de accidentes de trabajo no mortales y mortales según regiones
abril 2023

REGIONES	TIPO DE NOTIFICACIONES				TOTAL	%
	ACCIDENTES MORTALES	ACCIDENTES DE TRABAJO	INCIDENTES PELIGROSOS	ENFERMEDADES OCUPACIONALES		
LIMA	7	1 726	20	9	1 762	69.7%
AREQUIPA	28	168	1	1	198	7.8%
CALLAO	-	171	3	-	174	6.9%
ANCASH	-	106	1	-	107	4.2%
MOQUEGUA	-	65	-	-	65	2.6%
JUNIN	-	33	2	-	35	1.4%
CUSCO	-	26	2	-	28	1.1%
LA LIBERTAD	1	20	4	-	25	1.0%
PASCO	-	23	1	-	24	0.9%
PIURA	1	23	-	-	24	0.9%
TACNA	-	16	1	-	17	0.7%
ICA	-	14	1	-	15	0.6%
LORETO	-	9	3	-	12	0.5%
HUANUCO	1	6	3	-	10	0.4%
HUANCVELICA	-	9	-	-	9	0.4%
CAJAMARCA	-	6	-	-	6	0.2%
AYACUCHO	-	5	-	-	5	0.2%
PUNO	-	4	-	-	4	0.2%
TUMBES	1	3	-	-	4	0.2%
AMAZONAS	2	-	-	-	2	0.1%
APURIMAC	-	1	-	-	1	0.0%
LAMBAYEQUE	-	1	-	-	1	0.0%
MADRE DE DIOS	-	-	1	-	1	0.0%
TOTAL	41	2 435	43	10	2 529	100.0%

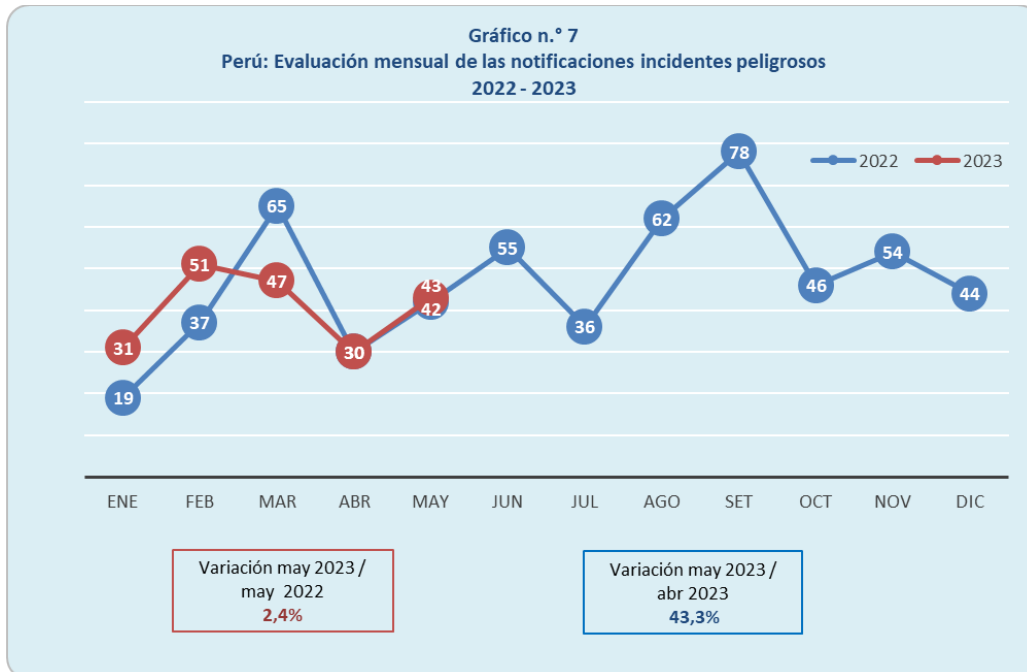
Fuente: MTPE / OGETIC / Oficina de Estadística

De acuerdo con el SAT, en el mes de marzo de 2023 se registraron en Lima 1 733 notificaciones de accidentes de trabajo no mortales y mortales lo que representa el 68,5% respecto al número de notificaciones a nivel nacional, lo cual resulta proporcional con el número de trabajadores en planilla electrónica de la región Lima, que representa el 57,4% del total nacional (Planilla Electrónica - marzo 2023).

En segundo orden se ubica la región Arequipa con 196 notificaciones de accidentes de trabajo no mortales y mortales (7,8%), seguido de Callao con 166 registros (6,8%), Áncash con 106 registros (4,2%), entre otras regiones.



Fuente: MTPE / OGETIC / Oficina de Estadística



Fuente: MTPE / OGETIC / Oficina de Estadística

ANEXOS

PERÚ

ANEXO N° 01

**TIPO DE NOTIFICACIONES, SEGÚN REGIÓN
MAYO 2023**

REGIÓN	TIPO DE NOTIFICACIONES				TOTAL
	ACCIDENTES MORTALES	ACCIDENTES DE TRABAJO	INCIDENTES PELIGROSOS	ENFERMEDADES OCUPACIONALES	
AMAZONAS	2	-	-	-	2
ANCASH	-	106	1	-	107
APURIMAC	-	1	-	-	1
AREQUIPA	28	168	1	1	198
AYACUCHO	-	5	-	-	5
CAJAMARCA	-	6	-	-	6
CALLAO	-	171	3	-	174
CUSCO	-	26	2	-	28
HUANCVELICA	-	9	-	-	9
HUANUCO	1	6	3	-	10
ICA	-	14	1	-	15
JUNIN	-	33	2	-	35
LA LIBERTAD	1	20	4	-	25
LAMBAYEQUE	-	1	-	-	1
LIMA	7	1 726	20	9	1 762
LORETO	-	9	3	-	12
MADRE DE DIOS	-	-	1	-	1
MOQUEGUA	-	65	-	-	65
PASCO	-	23	-	-	23
PIURA	1	23	-	-	24
PUNO	-	4	-	-	4
TACNA	-	16	1	-	17
TUMBES	1	3	-	-	4
TOTAL	41	2 435	43	10	2 529

FUENTE : MINISTERIO DE TRABAJO Y PROMOCIÓN DEL EMPLEO - SISTEMA DE ACCIDENTES DE TRABAJO - SAT

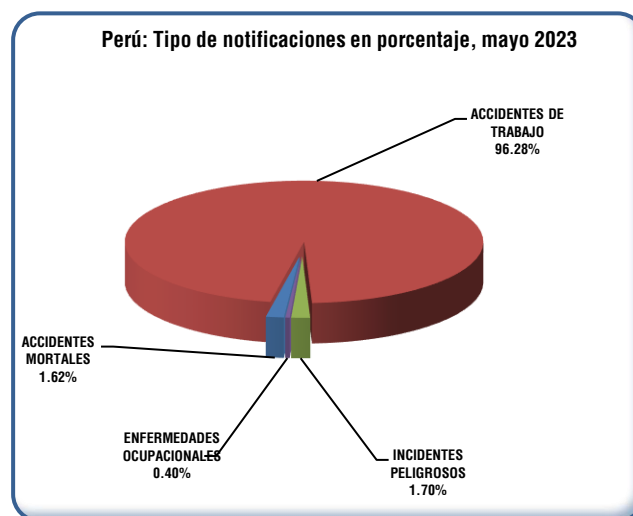
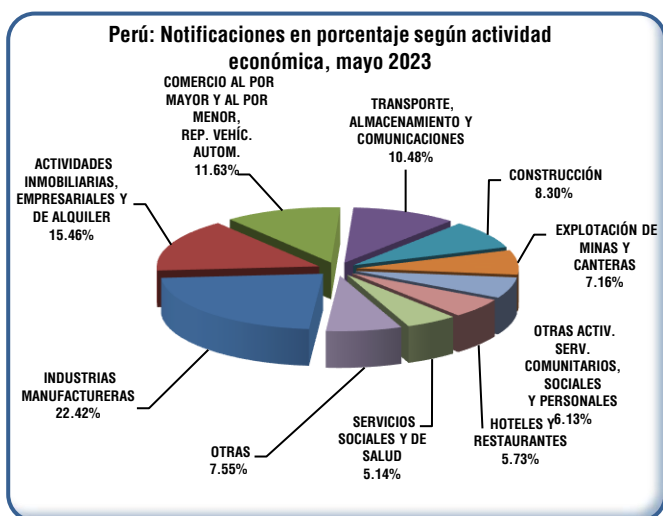
ELABORADO : OGETIC / OFICINA DE ESTADÍSTICA

ANEXO N° 02

PERÚ

**TIPO DE NOTIFICACIONES, SEGÚN ACTIVIDAD ECONÓMICA
MAYO 2023**

ACTIVIDAD ECONÓMICA	TIPO DE NOTIFICACIONES				TOTAL
	ACCIDENTES MORTALES	ACCIDENTES DE TRABAJO	INCIDENTES PELIGROSOS	ENFERMEDADES OCUPACIONALES	
AGRICULTURA, GANADERÍA, CAZA Y SILVICULTURA	27	42	1	-	70
PESCA	1	24	-	-	25
EXPLOTACIÓN DE MINAS Y CANTERAS	2	174	4	1	181
INDUSTRIAS MANUFACTURERAS	2	555	10	-	567
SUMINISTRO DE ELECTRICIDAD, GAS Y AGUA	-	7	-	-	7
CONSTRUCCIÓN	1	203	6	-	210
COMERCIO AL POR MAYOR Y AL POR MENOR, REP. VEHÍC. AUTOM.	1	289	4	-	294
HOTELES Y RESTAURANTES	-	142	3	-	145
TRANSPORTE, ALMACENAMIENTO Y COMUNICACIONES	-	261	4	-	265
INTERMEDIACIÓN FINANCIERA	-	3	-	-	3
ACTIVIDADES INMOBILIARIAS, EMPRESARIALES Y DE ALQUILER	3	383	5	-	391
ADMINISTRACIÓN PÚBLICA Y DEFENSA	2	69	3	-	74
ENSEÑANZA	-	10	2	-	12
SERVICIOS SOCIALES Y DE SALUD	2	119	-	9	130
OTRAS ACTIV. SERV. COMUNITARIOS, SOCIALES Y PERSONALES	-	154	1	-	155
HOGARES PRIVADOS CON SERVICIO DOMÉSTICO	-	-	-	-	-
NO DETERMINADO	-	-	-	-	-
TOTAL	41	2 435	43	10	2 529



FUENTE : MINISTERIO DE TRABAJO Y PROMOCIÓN DEL EMPLEO - SISTEMA DE ACCIDENTES DE TRABAJO - SAT

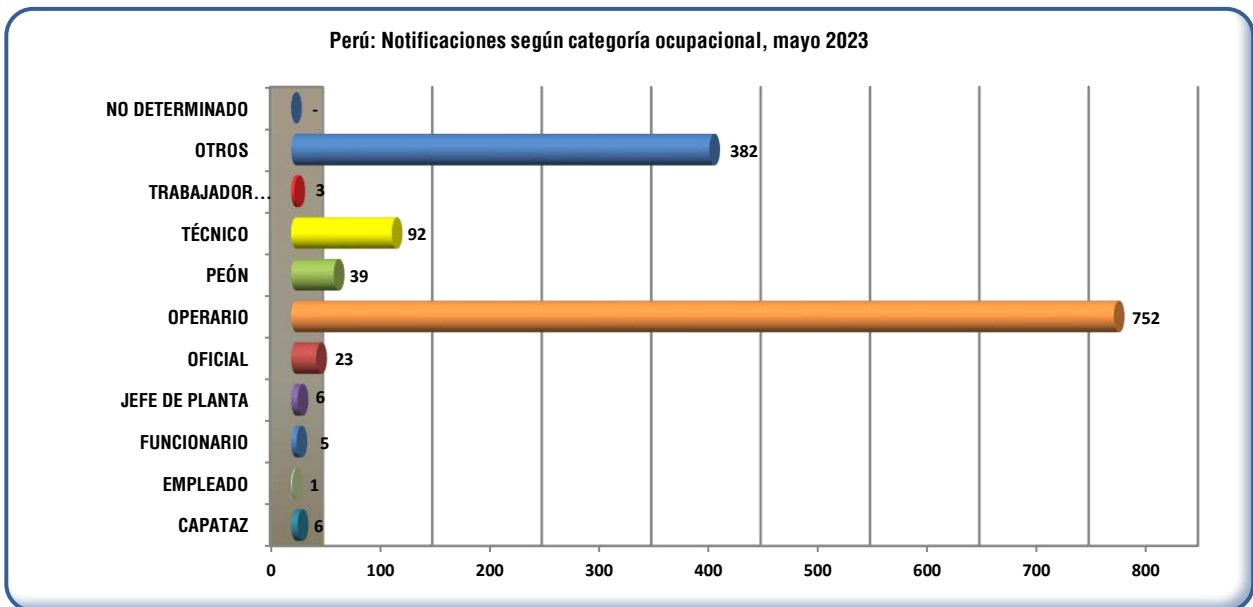
ELABORADO : OGETIC / OFICINA DE ESTADÍSTICA

ANEXO N° 03

PERÚ

**TIPO DE NOTIFICACIONES, SEGÚN CATEGORÍA OCUPACIONAL
MAYO 2023**

CATEGORÍA OCUPACIONAL	TIPO DE NOTIFICACIONES			TOTAL
	ACCIDENTES MORTALES	ACCIDENTES DE TRABAJO	ENFERMEDADES OCUPACIONALES	
CAPATAZ	1	5		6
EMPLEADO	6	1 170	2	1
FUNCIONARIO		5		5
JEFE DE PLANTA		6		6
OFICIAL		23		23
OPERARIO	31	716	5	752
PEÓN		37	2	39
TÉCNICO		92		92
TRABAJADOR INDEPENDIENTE		3		3
OTROS	3	378	1	382
NO DETERMINADO	-	-	-	-
TOTAL	41	2 435	10	2 486



FUENTE : MINISTERIO DE TRABAJO Y PROMOCIÓN DEL EMPLEO - SISTEMA DE ACCIDENTES DE TRABAJO - SAT

ELABORADO : OGETIC / OFICINA DE ESTADÍSTICA

ANEXO N° 04

PERÚ

NOTIFICACIONES DE ACCIDENTES DE TRABAJO NO MORTALES POR SEXO, SEGÚN TURNO

MAYO 2023

TURNO	SEXO		TOTAL
	HOMBRE	MUJER	
DÍA (D)	1 621	396	2 017
NOCHE (N)	137	50	187
TARDE (T)	175	56	231
TOTAL	1 933	502	2 435

NOTA: No incluye Accidentes Mortales

FUENTE : MINISTERIO DE TRABAJO Y PROMOCIÓN DEL EMPLEO - SISTEMA DE ACCIDENTES DE TRABAJO - SAT

ELABORADO : OGETIC / OFICINA DE ESTADÍSTICA

ANEXO N° 05

PERÚ

NOTIFICACIONES DE ACCIDENTES DE TRABAJO POR ACTIVIDAD ECONÓMICA, SEGÚN TIPO DE ACCIDENTE
MAYO 2023

TIPO DE ACCIDENTE	ACTIVIDAD ECONÓMICA																TOTAL
	A	B	C	D	E	F	G	H	I	J	K	L	M	N	O		
ATRAPADA POR UN OBJETO O ENTRE OBJETOS	3	1	12	29	-	6	18	2	5	-	16	-	-	1	2	95	
ATRAPADA ENTRE DOS OBJETOS MÓVILES (A EXCEPCIÓN DE LOS OBJETOS VOLANTES O QUE CAEN)	-	-	-	8	-	-	2	-	1	-	-	-	-	-	-	11	
ATRAPADA ENTRE UN OBJETO INMÓVIL Y UN OBJETO MÓVIL	-	-	5	4	-	1	3	-	3	-	5	-	-	1	-	22	
ATRAPADA POR UN OBJETO	3	1	7	17	-	5	13	2	1	-	11	-	-	-	2	62	
CAÍDAS DE OBJETOS	2	2	24	42	1	34	31	6	27	-	32	6	-	2	13	222	
CAÍDAS DE OBJETOS EN CURSO DE MANUTENCIÓN MANUAL	-	2	7	21	1	12	15	1	12	-	10	1	-	-	7	89	
DERRUMBE (CAÍDAS DE MASAS DE TIERRA, DE ROCAS, DE PIEDRAS, DE NIEVE)	-	-	5	1	-	6	-	-	1	-	-	2	-	-	-	15	
DESPLOME (DE EDIFICIOS, DE MUROS, DE ANDAMIOS, DE ESCALERAS, DE PILAS DE MERCANCÍAS)	-	-	-	1	-	2	-	-	1	-	2	-	-	-	1	7	
OTRAS CAÍDAS DE OBJETOS	2	-	12	19	-	14	16	5	13	-	20	3	-	2	5	111	
CAÍDAS DE PERSONAS	8	4	23	52	2	38	37	34	49	-	75	15	2	20	29	388	
CAÍDAS DE PERSONAS QUE OCURREN A DISTINTO NIVEL [CAÍDAS DESDE ALTURAS (ÁRBOLES, EDIFICIOS, ANDAMIOS, ESCALERAS, MÁQUINAS DE TRABAJO, VEHÍCULOS) Y EN PROFUNDIDADES (POZOS, FOSOS, EXCAVACIONES, ABERTURAS EN EL SUELO)]	2	-	8	25	2	18	9	5	21	-	29	4	1	2	9	135	
CAÍDAS DE PERSONAS QUE OCURREN AL MISMO NIVEL	6	4	15	27	-	20	28	29	28	-	46	11	1	18	20	253	
CONTACTO CON LA CORRIENTE ELÉCTRICA	-	-	-	-	-	1	1	-	1	-	1	-	-	1	-	5	
CONTACTO DIRECTO CON LA CORRIENTE ELÉCTRICA	-	-	-	-	-	-	1	-	1	-	-	-	-	-	-	2	
CONTACTO INDIRECTO CON LA CORRIENTE ELÉCTRICA	-	-	-	-	-	1	-	-	-	-	1	-	-	1	-	3	
ESFUERZOS EXCESIVOS O FALSOS MOVIMIENTOS	7	1	25	65	1	26	41	6	25	-	35	4	2	14	22	274	
ESFUERZOS FÍSICOS EXCESIVOS AL EMPUJAR OBJETOS O TIRAR DE ELLOS	-	-	7	7	-	4	2	-	1	-	3	-	-	3	2	29	
ESFUERZOS FÍSICOS EXCESIVOS AL LEVANTAR OBJETOS	2	-	8	23	1	10	21	2	10	-	16	1	1	4	7	106	
ESFUERZOS FÍSICOS EXCESIVOS AL MANEJAR O LANZAR OBJETOS	-	-	3	4	-	2	-	-	1	-	1	1	-	-	1	13	
FALSOS MOVIMIENTOS	5	1	7	31	-	10	18	4	13	-	15	2	1	7	12	126	
EXPOSICIÓN A, O CONTACTO CON, SUSTANCIAS NOCIVAS O RADIACIONES	3	-	1	16	-	3	3	2	-	-	13	1	-	1	5	48	
CONTACTO POR INHALACIÓN, POR INGESTIÓN O POR ABSORCIÓN CON SUSTANCIAS NOCIVAS	2	-	1	9	-	2	3	2	-	-	10	1	-	1	3	34	
EXPOSICIÓN A OTRAS RADIACIONES	-	-	-	2	-	1	-	-	-	-	-	-	-	-	-	3	
EXPOSICIÓN A RADIACIONES IONIZANTES	1	-	-	5	-	-	-	-	-	-	3	-	-	-	2	11	
EXPOSICIÓN A, O CONTACTO CON, TEMPERATURAS EXTREMAS	-	-	5	14	-	1	-	18	-	-	2	-	-	2	1	43	
CONTACTO CON SUSTANCIAS U OBJETOS ARDIENTES	-	-	3	11	-	-	-	16	-	-	2	-	-	2	1	35	
CONTACTO CON SUSTANCIAS U OBJETOS MUY FRÍOS	-	-	2	-	-	1	-	-	-	-	-	-	-	-	-	3	
EXPOSICIÓN AL CALOR (DE LA ATMÓSFERA O DEL AMBIENTE DE TRABAJO)	-	-	-	3	-	-	-	2	-	-	-	-	-	-	-	5	
PISADAS SOBRE, CHOQUES CONTRA, O GOLPES POR OBJETOS, A EXCEPCIÓN DE CAÍDAS DE OBJETOS	6	1	38	44	3	24	31	3	18	-	34	13	1	3	14	233	
CHOQUE CONTRA OBJETOS MÓVILES	1	1	4	10	-	4	3	1	2	-	1	3	-	2	3	35	
CHOQUES CONTRA OBJETOS INMÓVILES (A EXCEPCIÓN DE CHOQUES DEBIDOS A UNA CAÍDA ANTERIOR)	4	-	11	11	-	5	13	2	4	-	11	4	-	-	4	69	
GOLPES POR OBJETOS MÓVILES (COMPRENDIDOS LOS FRAGMENTOS VOLANTES Y LAS PARTÍCULAS), A EXCEPCIÓN DE LOS GOLPES POR OBJETOS QUE CAEN	1	-	7	22	3	10	11	-	9	-	16	4	-	-	4	87	
PISADAS SOBRE OBJETOS	-	-	16	1	-	5	4	-	3	-	6	2	1	1	3	42	
PUNZO CORTANTES	1	2	3	50	-	3	24	23	15	-	29	3	2	32	5	192	
OTRAS FORMAS DE ACCIDENTE NO CLASIFICADAS POR FALTA DE DATOS SUFICIENTES	12	13	43	243	-	67	103	48	121	3	146	27	3	43	63	935	
TOTAL	42	24	174	555	7	203	289	142	261	3	383	69	10	119	154	2 435	

NOTA: No incluye Accidentes Mortales

ACTIVIDAD ECONÓMICA

- | | |
|--|------------------------------------|
| A AGRICULT.,GANAD.,CAZA Y SILVIC. | I TRANSPORTES, ALMACENAM. Y COMUN. |
| B PESCA | J INTERMEDIACIÓN FINANCIERA |
| C EXPLOTACIÓN DE MINAS Y CANTERAS | K ACT. INMOBILIARIAS, EMP. Y ALQ. |
| D INDUSTRIAS MANUFACTURERAS | L ADM.PÚBLICA, PLANES DE SEG.,SOC. |
| E SUMIN.,ELECTRICIDAD, GAS Y AGUA | M ENSEÑANZA |
| F CONSTRUCCIÓN | N SERVICIOS SOCIALES Y DE SALUD |
| G COMERCIO, REP.DE VEHÍCULOS,AUT.,MOT. | O OTRAS ACT.,SERV.COM.,SOC.Y PER. |
| H HOTELES Y RESTAURANTES | P HOGAR.PRIVAD.CON SERV.DOMESTIC. |
| | Q ORG.Y ÓRGANOS EXTRATERRITORIA. |

FUENTE : MINISTERIO DE TRABAJO Y PROMOCIÓN DEL EMPLEO - SISTEMA DE ACCIDENTES DE TRABAJO - SAT

ELABORADO : OGETIC / OFICINA DE ESTADÍSTICA

ANEXO N° 06

PERÚ

NOTIFICACIONES DE ACCIDENTES DE TRABAJO POR SEXO, SEGÚN AGENTE CAUSANTE

MAYO 2023

AGENTE CAUSANTE	SEXO		TOTAL
	HOMBRE	MUJER	
AGENTES NO CLASIFICADOS POR FALTA DE DATOS SUFICIENTES	960	265	1 225
AMBIENTE DEL TRABAJO	409	116	525
EXTERIOR	108	14	122
INTERIOR	297	102	399
SUBTERRÁNEOS	4		4
MÁQUINAS	112	20	132
GENERADORES DE ENERGÍA, EXCEPTO MOTORES ELÉCTRICOS	3	2	5
MÁQUINAS AGRÍCOLAS	1	1	2
MÁQUINAS PARA EL TRABAJO DEL METAL	28	3	31
MÁQUINAS PARA EL TRABAJO EN LAS MINAS	1	2	3
MÁQUINAS PARA TRABAJAR LA MADERA Y OTRAS MATERIAS SIMILARES	17	1	18
OTRAS MÁQUINAS NO CLASIFICADAS BAJO OTROS EPÍGRAFES	62	11	73
MATERIALES, SUSTANCIAS Y RADIACIONES	171	29	200
FRAGMENTOS VOLANTES	19	1	20
OTROS MATERIALES Y SUSTANCIAS NO CLASIFICADOS BAJO OTROS EPÍGRAFES	110	15	125
POLVOS, GASES, LÍQUIDOS Y PRODUCTOS QUÍMICOS, A EXCEPCIÓN DE LOS EXPLOSIVOS	42	13	55
MEDIOS DE TRANSPORTE Y DE MANUTENCIÓN	42	8	50
APARATOS DE IZAR	1		1
MEDIOS DE TRANSPORTE POR AIRE	1		1
MEDIOS DE TRANSPORTE POR VÍA FÉRREA	1	1	2
MEDIOS DE TRANSPORTE RODANTES, A EXCEPCIÓN DE LOS TRANSPORTES POR VÍA FÉRREA	24	2	26
OTROS MEDIOS DE TRANSPORTE	15	5	20
OTROS APARATOS	236	61	297
ANDAMIOS	7		7
ESCALERAS, RAMPAS MÓVILES	21	9	30
HERRAMIENTAS ELÉCTRICAS MANUALES	9	1	10
HERRAMIENTAS, IMPLEMENTOS Y UTENSILIOS, A EXCEPCIÓN DE LAS HERRAMIENTAS ELÉCTRICAS	32	11	43
HORNOS, FOGONES, ESTUFAS	4		4
OTROS APARATOS NO CLASIFICADOS BAJO OTROS EPÍGRAFES	157	40	197
RECIPIENTES DE PRESIÓN	3		3
OTROS AGENTES NO CLASIFICADOS BAJO OTRAS DENOMINACIONES	3	3	6
ANIMALES	3	3	6
TOTAL	1 933	502	2 435

NOTA: No incluye Accidentes Mortales

FUENTE : MINISTERIO DE TRABAJO Y PROMOCIÓN DEL EMPLEO - SISTEMA DE ACCIDENTES DE TRABAJO - SAT

ELABORADO : OGETIC / OFICINA DE ESTADÍSTICA

ANEXO N° 07

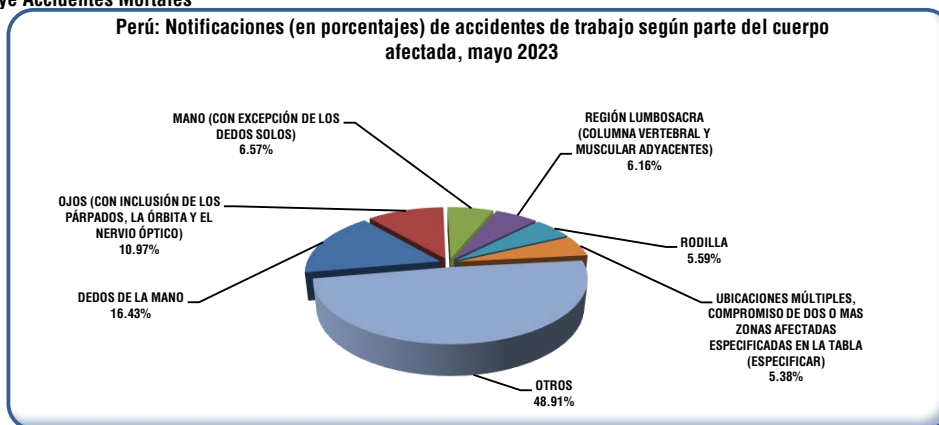
PERÚ

NOTIFICACIONES DE ACCIDENTES DE TRABAJO POR SEXO, SEGÚN PARTE DEL CUERPO AFECTADA

MAYO 2023

PARTE DEL CUERPO AFECTADA	SEXO		TOTAL
	HOMBRE	MUJER	
ABDOMEN (PARED ABDOMINAL)	13	5	18
ANTEBRAZO	32	9	41
APARATO AUDITIVO	1	1	2
APARATO DIGESTIVO EN GENERAL	2	-	2
APARATO RESPIRATORIO EN GENERAL	6	-	6
APARATO URINARIO EN GENERAL	1	-	1
BOCA (CON INCLUSIÓN DE LABIOS, DIENTES Y LENGUA)	7	1	8
BRAZO	41	17	58
CABEZA, UBICACIONES MÚLTIPLES	105	20	125
CADERA	17	8	25
CARA (UBICACIÓN NO CLASIFICADA EN OTRAS DENOMINACIONES)	26	3	29
CODO	17	2	19
CUELLO	3	-	3
DEDOS DE LA MANO	307	93	400
DEDOS DE LOS PIES	19	4	23
HOMBRO (INCLUSIÓN DE CLAVÍCULAS, OMOPLATO Y AXILA)	59	19	78
MAMAS	1	-	1
MANO (CON EXCEPCIÓN DE LOS DEDOS SOLOS)	126	34	160
MIEMBRO INFERIOR, UBICACIONES MÚLTIPLES	8	2	10
MIEMBRO SUPERIOR, UBICACIONES MÚLTIPLES	13	1	14
MUÑECA	72	15	87
MUSLO	17	3	20
NARIZ Y SENOS PARANASALES	15	4	19
OJOS (CON INCLUSIÓN DE LOS PÁRPADOS, LA ÓRBITA Y EL NERVIÓ ÓPTICO)	240	27	267
ÓRGANO, APARATO O SISTEMA AFECTADO POR SUSTANCIAS QUÍMICAS	1	-	1
PELVIS	5	5	10
PIE (CON EXCEPCIÓN DE LOS DEDOS)	70	24	94
PIE (SOLO AFECCIONES DÉRMICAS)	13	-	13
PIERNA	80	18	98
REGIÓN CERVICAL	3	1	4
REGIÓN CRANEANA (CRÁNEO, CUERO CABELLUDO)	1	1	2
REGIÓN DORSAL	14	3	17
REGIÓN LUMBOSACRA (COLUMNA VERTEBRAL Y MUSCULAR ADYACENTES)	133	17	150
RODILLA	97	39	136
SISTEMA ENDOCRINO EN GENERAL	1	-	1
SISTEMA NERVIOSO EN GENERAL	1	-	1
TOBILLO	92	38	130
TÓRAX (COSTILLAS, ESTERNÓN)	31	8	39
TRONCO, UBICACIONES MÚLTIPLES	10	1	11
UBICACIONES MÚLTIPLES, COMPROMISO DE DOS O MAS ZONAS AFECTADAS ESPECIFICADAS EN LA TABLA	94	37	131
OTROS (ESPECIFICAR)	139	42	181
TOTAL	1 933	502	2 435

NOTA: No incluye Accidentes Mortales



FUENTE : MINISTERIO DE TRABAJO Y PROMOCIÓN DEL EMPLEO - SISTEMA DE ACCIDENTES DE TRABAJO - SAT

ELABORADO : OGETIC / OFICINA DE ESTADÍSTICA

ANEXO N° 08

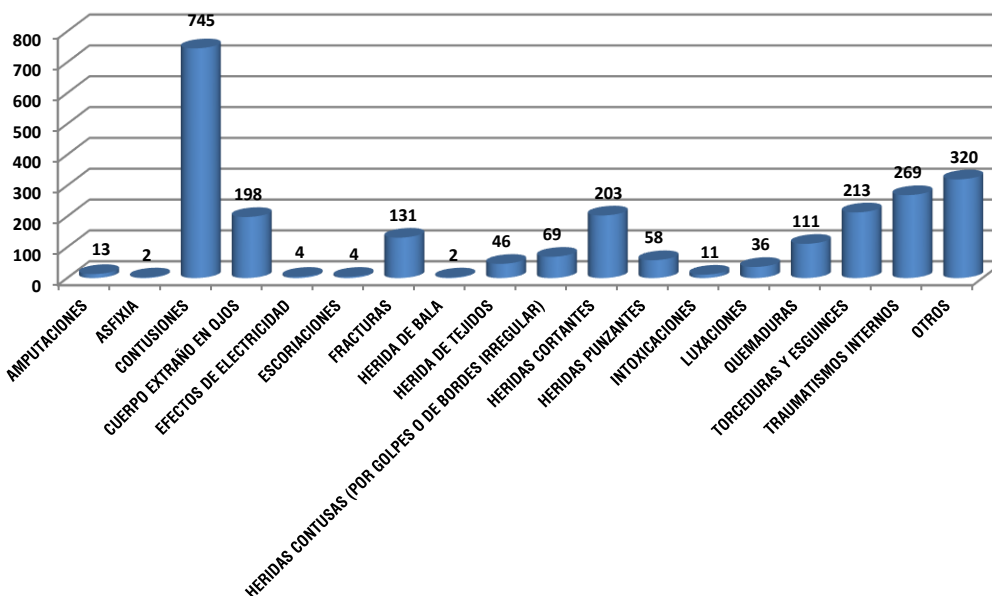
PERÚ

**NOTIFICACIONES DE ACCIDENTES DE TRABAJO POR SEXO, SEGÚN NATURALEZA DE LA LESIÓN
MAYO 2023**

NATURALEZA DE LA LESIÓN	SEXO		TOTAL
	MASCULINO	FEMENINO	
AMPUTACIONES	12	1	13
ASFIXIA	1	1	2
CONTUSIONES	579	166	745
CUERPO EXTRAÑO EN OJOS	183	15	198
EFFECTOS DE ELECTRICIDAD	4		4
ESCORIACIONES	3	1	4
FRACTURAS	115	16	131
HERIDA DE BALA	2		2
HERIDA DE TEJIDOS	41	5	46
HERIDAS CONTUSAS (POR GOLPES O DE BORDES IRREGULAR)	63	6	69
HERIDAS CORTANTES	170	33	203
HERIDAS PUNZANTES	25	33	58
INTOXICACIONES	10	1	11
LUXACIONES	32	4	36
QUEMADURAS	71	40	111
TORCEDURAS Y ESGUINCES	155	58	213
TRAUMATISMOS INTERNOS	212	57	269
OTROS	255	65	320
TOTAL	1 933	502	2 435

NOTA: No incluye Accidentes Mortales

Perú: Notificaciones de accidentes de trabajo, según naturaleza de la lesión, mayo 2023



FUENTE : MINISTERIO DE TRABAJO Y PROMOCIÓN DEL EMPLEO - SISTEMA DE ACCIDENTES DE TRABAJO - SAT

ELABORADO : OGETIC / OFICINA DE ESTADÍSTICA

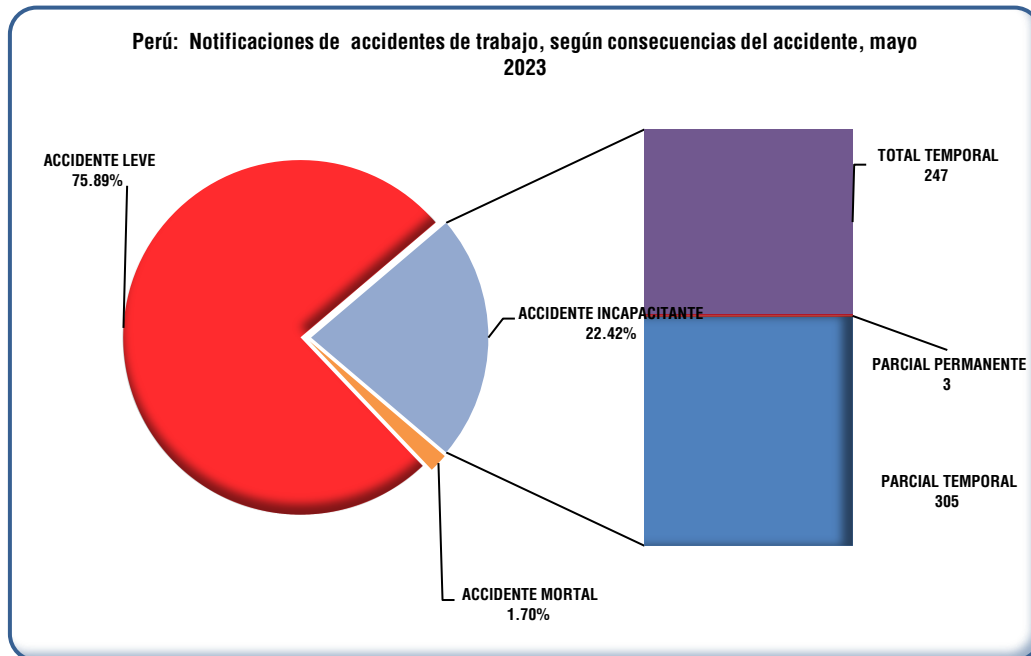
ANEXO N° 09

PERÚ

NOTIFICACIONES DE ACCIDENTES DE TRABAJO POR SEXO, SEGÚN CONSECUENCIAS DEL ACCIDENTE

MAYO 2023

CONSECUENCIAS DEL ACCIDENTE	SEXO		TOTAL	
	MASCULINO	FEMENINO	ABSOLUTO	%
A) ACCIDENTE LEVE	1 473	406	1 879	75.89
B) ACCIDENTE INCAPACITANTE	459	96	555	22.42
PARCIAL PERMANENTE	3	-	3	0.12
PARCIAL TEMPORAL	253	52	305	12.32
TOTAL TEMPORAL	203	44	247	9.98
TOTAL PERMANENTE	-	-	-	-
C) ACCIDENTE MORTAL	41	1	42	1.70
TOTAL	1 973	503	2 476	100.00



FUENTE : MINISTERIO DE TRABAJO Y PROMOCIÓN DEL EMPLEO - SISTEMA DE ACCIDENTES DE TRABAJO - SAT

ELABORADO : OGETIC / OFICINA DE ESTADÍSTICA

PERÚ
ANEXO N° 10
NOTIFICACIONES DE ACCIDENTES MORTALES POR ACTIVIDAD ECONÓMICA, SEGÚN TIPO DE ACCIDENTE
MAYO 2023

TIPO DE ACCIDENTE	ACTIVIDAD ECONÓMICA														TOTAL
	A	B	C	D	E	F	G	H	I	J	K	L	M	N	
ATRAPADA POR UN OBJETO O ENTRE OBJETOS	-	-	1	-	-	-	-	-	-	-	-	-	-	-	1
ATRAPADA POR UN OBJETO	-	-	1	-	-	-	-	-	-	-	-	-	-	-	1
CAIDAS DE OBJETOS	-	-	-	-	-	1	-	-	-	-	-	-	-	1	2
OTRAS CAIDAS DE OBJETOS	-	-	-	-	-	1	-	-	-	-	-	-	-	1	2
CAIDAS DE PERSONAS	-	-	-	-	-	-	-	-	-	-	-	2	-	-	2
CAIDAS DE PERSONAS QUE OCURREN A DISTINTO NIVEL (CAIDAS DE ALTURAS (ÁRBOLES, EDIFICIOS, ANDAMIOS, ESCALERAS, MÁQUINAS DE TRABAJO, VEHÍCULOS) Y EN PROFUNDIDADES (POZOS, FOSOS, EXCAVACIONES, ABERTURAS EN EL SUELO))	-	-	-	-	-	-	-	-	-	-	-	1	-	-	1
CAIDAS DE PERSONAS QUE OCURREN AL MISMO NIVEL	-	-	-	-	-	-	-	-	-	-	-	1	-	-	1
CONTACTO CON LA CORRIENTE ELÉCTRICA	-	1	-	-	-	-	-	-	-	-	-	-	-	-	1
CONTACTO DIRECTO CON LA CORRIENTE ELÉCTRICA	-	1	-	-	-	-	-	-	-	-	-	-	-	-	1
EXPOSICIÓN A O CONTACTO CON SUSTANCIAS NOCIAS O RADIACIONES	26	-	-	-	-	-	-	-	-	-	-	-	-	-	#
CONTACTO POR INHALACIÓN, POR INGESTIÓN O POR ABSORCIÓN CON SUSTANCIAS NOCIAS	26	-	-	-	-	-	-	-	-	-	-	-	-	-	#
PISADAS SOBRE, CHOQUES CONTRA, O GOLPES POR OBJETOS, A EXCEPCIÓN DE CAIDAS DE OBJETOS	-	-	1	-	-	-	-	-	-	-	-	-	-	-	1
PISADAS SOBRE OBJETOS	-	-	1	-	-	-	-	-	-	-	-	-	-	-	1
PUNZO CORZANTES	-	-	-	-	-	-	-	-	-	-	-	-	1	-	1
OTRAS FORMAS DE ACCIDENTE NO CLASIFICADAS POR FALTA DE DATOS SUFICIENTES	1	-	-	2	-	-	1	2	-	1	2	-	-	1	7
TOTAL	27	1	2	2	2	1	1	1	3	2	2	2	2	2	7

- | | |
|---|--|
| <ul style="list-style-type: none"> A AGRICULT., GANAD., CAZA Y SILVIC. B PESCA C EXPLOTACIÓN DE MINAS Y CANTERAS D INDUSTRIAS MANUFACTURERAS E SUMIN. ELECTRICIDAD, GAS Y AGUA F CONSTRUCCIÓN G COMERCIO, REPD. DE VEHÍCULOS, AUT., MOT. H HOTELES Y RESTAURANTES | <ul style="list-style-type: none"> I TRANSPORTES, ALMACENAM. Y COMUN. J INTERMEDIACIÓN FINANCIERA K ACT. INMOBILIARIAS, EMP. Y ALO. L ADM. PÚBLICA, PLANES DE SEG., SOC. M ENSEÑANZA N SERVICIOS SOCIALES Y DE SALUD O OTRAS ACT. SERV. COM., SOC. Y PER. P HOGAR, PRIVAD. CON SERV. DOMESTIC. Q ORG. Y ÓRGANOS EXTRA TERRITORIA. |
|---|--|

FUENTE : MINISTERIO DE TRABAJO Y PROMOCIÓN DEL EMPLEO - SISTEMA DE ACCIDENTES DE TRABAJO - SAT
 ELABORADO : OGETIC / OFICINA DE ESTADÍSTICA

ANEXO N° 11

PERÚ

NOTIFICACIONES DE ACCIDENTES DE TRABAJO MORTALES POR SEXO, SEGÚN TURNO

MAYO 2023

DIA (D) NOCHE (N) TARDE (T)	TURNO	SEXO		TOTAL
		HOMBRE	MUJER	
		11	-	11
		27	1	28
		2	-	2
	TOTAL	40	1	41

FUENTE : MINISTERIO DE TRABAJO Y PROMOCIÓN DEL EMPLEO - SISTEMA DE ACCIDENTES DE TRABAJO - SAT

ELABORADO : OGETIC / OFICINA DE ESTADÍSTICA

ANEXO N° 12

PERÚ

NOTIFICACIONES DE ACCIDENTES MORTALES POR ACTIVIDAD ECONÓMICA, SEGÚN AGENTE CAUSANTE

MAYO 2023

AGENTE CAUSANTE	ACTIVIDAD ECONÓMICA										TOTAL
	A	B	C	D	F	G	K	L	N		
AGENTES NO CLASIFICADOS POR FALTA DE DATOS SUFICIENTES	1	-	-	-	-	1	1	1	1	5	
AMBIENTE DEL TRABAJO	-	-	1	-	-	-	-	-	-	1	
EXTERIOR	-	-	1	-	-	-	-	-	-	1	
MÁQUINAS	-	-	-	1	-	-	2	-	-	3	
MÁQUINAS AGRÍCOLAS	-	-	-	1	-	-	-	-	-	1	
OTRAS MÁQUINAS NO CLASIFICADAS BAJO OTROS EPÍGRAFES	-	-	-	-	-	-	2	-	-	2	
MATERIALES, SUSTANCIAS Y RADIACIONES	26	-	1	-	-	-	-	-	-	27	
OTROS MATERIALES Y SUSTANCIAS NO CLASIFICADOS BAJO OTROS EPÍGRAFES	-	-	1	-	-	-	-	-	-	1	
POLVOS, GASES, LÍQUIDOS Y PRODUCTOS QUÍMICOS, A EXCEPCIÓN DE LOS EXPLOSIVOS	26	-	-	-	-	-	-	-	-	26	
MEDIOS DE TRANSPORTE Y DE MANUTENCIÓN	-	-	-	-	-	-	-	1	-	1	
MEDIOS DE TRANSPORTE RODANTES, A EXCEPCIÓN DE LOS TRANSPORTES POR VÍA FÉRREA	-	-	-	-	-	-	-	1	-	1	
OTROS APARATOS	-	1	-	1	1	-	-	-	1	4	
OTROS APARATOS NO CLASIFICADOS BAJO OTROS EPÍGRAFES	-	1	-	1	1	-	-	-	1	4	
TOTAL	27	1	2	2	1	1	3	2	2	41	

ACTIVIDAD ECONÓMICA

A AGRICULT., GANAD., CAZA Y SILVIC.
 B PESCA
 C EXPLOTACIÓN DE MINAS Y CANTERAS
 D INDUSTRIAS MANUFACTURERAS
 E SUMIN. ELECTRICIDAD, GAS Y AGUA
 F CONSTRUCCIÓN
 G COMERCIO, REP. DE VEHÍCULOS, AUT. MOT.
 H HOTELES Y RESTAURANTES

I TRANSPORTES, ALMACENAM. Y COMUN.
 J INTERMEDIACIÓN FINANCIERA
 K ACT. INMOBILIARIAS, EMP. Y ALQ.
 L ADM. PÚBLICA, PLANES DE SEG., SOC.
 M ENSEÑANZA
 N SERVICIOS SOCIALES Y DE SALUD
 O OTRAS ACT., SERV. DOM. SOC. Y PER.
 P HOGAR. PRIVAD. CON SERV. DOMESTIC.
 Q ORG. Y ÓRGANOS EXTRATERRITORIA.

FUENTE : MINISTERIO DE TRABAJO Y PROMOCIÓN DEL EMPLEO - SISTEMA DE ACCIDENTES DE TRABAJO - SAT
 ELABORADO : OGETIC / OFICINA DE ESTADÍSTICA

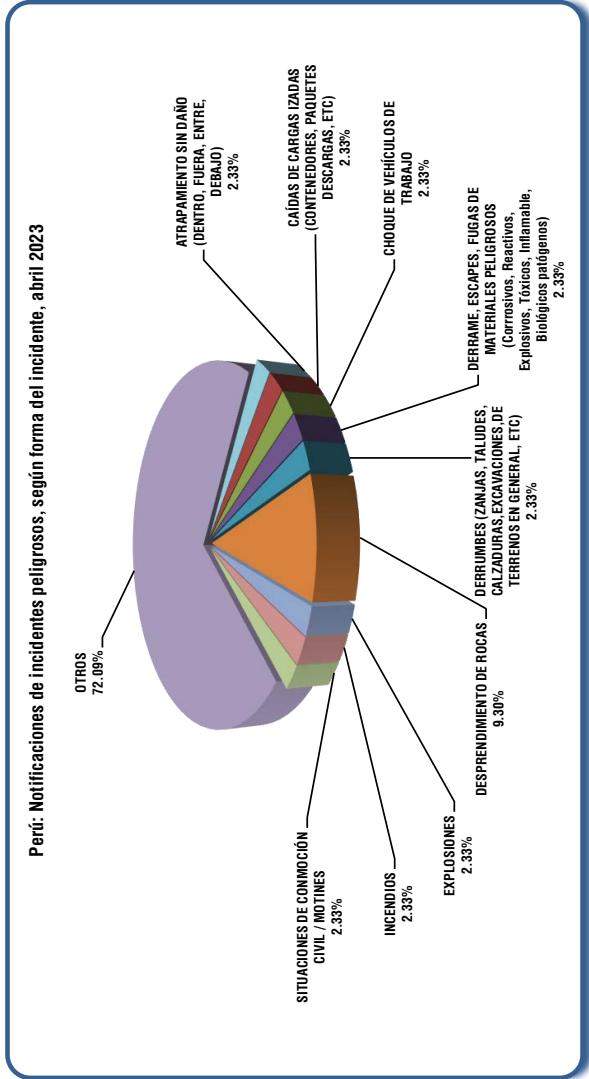
ANEXO N° 13

PERÚ

NOTIFICACIONES DE INCIDENTES PELIGROSOS, SEGÚN TIPO DE INCIDENTE, TRABAJADORES AFECTADOS Y MONTO DE DAÑOS

MAYO 2023

TIPO DE INCIDENTE	NOTIFICACIONES DE INCIDENTES PELIGROSOS	TRABAJADORES AFECTADOS	MONTO DE LOS DAÑOS (\$/)
ATRAPAMIENTO SIN DAÑO (DENTRO, FUERA, ENTRE, DEBAJO)	1	1	120.00
CAÍDAS DE CARGAS IZADAS (CONTENEDORES, PAQUETES DESCARGAS, ETC)	1	-	-
CHOQUE DE VEHÍCULOS DE TRABAJO	1	1	130 000.00
DERRAME, ESCAPES, FUGAS DE MATERIALES PELIGROSOS (Corrosivos, Reactivos, Explosivos, Tóxicos, Inflamable, Biológicos patógenos)	1	-	9 500.00
DERRUMBES (ZANUJAS, TALUDES, CALZADURAS, EXCAVACIONES DE TERRENOS EN GENERAL, ETC)	1	-	250 000.00
DESPRENDIMIENTO DE ROCAS	4	3	3 000.00
EXPLOSIONES	1	1	74 000.00
INCENDIOS	1	-	1 175 121.00
SITUACIONES DE CONMOCIÓN CIVIL / MOTINES	1	3	10 000.00
OTROS	31	27	17 780.00
TOTAL	43	36	1 669 521



FUENTE : MINISTERIO DE TRABAJO Y PROMOCIÓN DEL EMPLEO - SISTEMA DE ACCIDENTES DE TRABAJO - SAT
 ELABORADO : OGETIC / OFICINA DE ESTADÍSTICA

PERÚ

ANEXO N° 14

NOTIFICACIONES DE ENFERMEDADES OCUPACIONALES POR MESES DE CERTIFICACIÓN MÉDICA REPORTADA, SEGÚN SEXO

2023

SEXO	MESES DE CERTIFICACIÓN MÉDICA												TOTAL	
	ENERO	FEBRERO	MARZO	ABRIL	MAYO	JUNIO	JULIO	AGOSTO	SEPTIEMBRE	OCTUBRE	NOVIEMBRE	DICIEMBRE		
MASCULINO	1	15	7	5	11	-	-	-	-	-	-	-	-	39
FEMENINO		9				-	-	-	-	-	-	-	-	9
TOTAL	1	24	7	5	11	-	-	-	-	-	-	-	-	48

FUENTE : MINISTERIO DE TRABAJO Y PROMOCIÓN DEL EMPLEO - SISTEMA DE ACCIDENTES DE TRABAJO - SAT

ELABORADO : OGETIC / OFICINA DE ESTADÍSTICA

ANEXO N° 15

PERÚ

NOTIFICACIONES DE ENFERMEDADES OCUPACIONALES POR SEXO, SEGÚN CAUSA DE ENFERMEDAD

MAYO 2023

CAUSA DE ENFERMEDAD	SEXO		TOTAL
	MASCULINO	FEMENINO	
ENFERMEDADES PROFESIONALES CAUSADAS POR AGENTES BIOLÓGICOS	-	1	1
ENFERMEDADES PROFESIONALES CAUSADAS POR AGENTES FÍSICOS	5	-	5
ENFERMEDADES PROFESIONALES CAUSADAS POR AGENTES QUÍMICOS	1	-	1
OTROS	2	1	3
TOTAL	8	2	10

FUENTE : MINISTERIO DE TRABAJO Y PROMOCIÓN DEL EMPLEO - SISTEMA DE ACCIDENTES DE TRABAJO - SAT

ELABORADO : OGETIC / OFICINA DE ESTADÍSTICA

PERÚ

ANEXO N° 16

NOTIFICACIONES DE ENFERMEDADES OCUPACIONALES POR SEXO, SEGÚN TIPO DE ENFERMEDAD

MAYO 2023

TIPO DE ENFERMEDAD	SEXO		TOTAL
	MASCULINO	FEMENINO	
SÍNDROME DE ABDUCCIÓN DOLOROSA DEL HOMBRO	-	1	1
PUNCIÓN O LACERACIÓN ACCIDENTAL DURANTE UN PROCEDIMIENTO,	-	1	1
NO CLASIFICADAS EN OTRA PARTE	1	-	1
NEUMOCONIOSIS DEBIDA A POLVO DE SÍLICE	3	-	3
HIPOACUSIA NEUROSENSORIAL, BILATERAL	1	-	1
ESGUINCES Y TORCEDURAS DE LA ARTICULACIÓN DEL HOMBRO	1	-	1
ESGUINCE Y TORCEDURA DE LA MUÑECA	1	-	1
EFFECTOS DEL RUIDO SOBRE EL OÍDO INTERNO	2	-	2
TOTAL	8	2	10

FUENTE : MINISTERIO DE TRABAJO Y PROMOCIÓN DEL EMPLEO - SISTEMA DE ACCIDENTES DE TRABAJO - SAT

ELABORADO : OGETIC / OFICINA DE ESTADÍSTICA



PERÚ

Ministerio de Trabajo
y Promoción del Empleo

Dirección: av. Salaverry 655, Jesús María.

Teléfono: 630 60 00, anexo 1045

Correo electrónico: osel_lm@trabajo.gob.pe

Síguenos en:



Siempre
con el pueblo



BICENTENARIO
DEL PERÚ
2021 - 2024